

2012

**INFORME ANUAL
INTEGRADO
DE LA
HACIENDA
VASCA**

**ÓRGANO DE COORDINACIÓN
TRIBUTARIA DE EUSKADI**

**EUSKAL
OGASUNAREN
URTEKO
TXOSTEN
BATERATUA**

**EUSKADIKO ZERGA
KOORDINAZIORAKO ORGANOA**

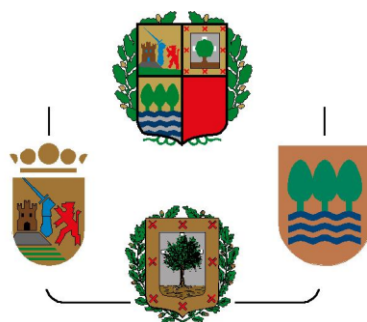


EUSKAL OGASUNAREN URTEKO TXOSTEN BATERATUA

2012

INFORME ANUAL INTEGRADO DE LA HACIENDA VASCA

EUSKADIKO
ZERGA-KOORDINAZIORAKO
ORGANOA



ÓRGANO
DE COORDINACIÓN
TRIBUTARIA DE EUSKADI

AURKIBIDEA

AURKEZPENA	13
A ATALA. EUSKADIKO ZERGA HARREMANAK ETA FINANTZAZIO-SISTEMA	15
I. KAPITULUA. ZERGA HARREMANAK	17
1. EKONOMIA-ITUNA.....	17
1.a. Sorrera eta bilakaera historikoa	17
1.b. Esparru juridikoa	18
1.c. Sistemaren ezaugarriak	20
2. 1981EKO EKONOMIA-ITUNA.....	21
2.a. Balio Erantsiaren gaineko Zergara egokitzea.....	23
2.b. Toki Ogasunak arautzeko Legea eta Tasa eta Prezio Publikoen Legea	23
2.c. 27/1990 Legearen bidez zati bat aldatzea	24
2.d. Merkatu bakarrera eta zeharkako ezarpenaren berrikuntzara egokitzea	25
2.e. 38/1997 Legeak egokitu, aldatu eta zabaldu zuen Kontzertua	25
3. 2002KO EKONOMIA-ITUNA.....	27
4. EAE-K ZERGAK ARAUTZEKO ETA ORDAINARAZTEKO DUEN GAITASUNA ETA ZERGEN LOTURA-PUNTUAK	33
4.a. Harmonizaziorako printzipio orokorrak	35
4.b. Pertsona Fisikoen Errentaren gaineko Zerga	38
4.c. Sozietateen gaineko Zerga	45
4.d. Ez-egoiliarren Pertsona Fisikoen Errentaren gaineko Zerga.....	52
4.e. Ondarearen gaineko Zerga	57
4.f. Oinordetza eta Dohaintzen gaineko Zerga	58
4.g. Balio Erantsiaren gaineko Zerga.....	59
4.h. Ondare Eskualdaketen eta Egintza Juridiko Dokumentatuen gaineko Zerga	65
4.i. Aseguru-sarien gaineko Zerga	68
4.j. Zerga bereziak	70
4.k. Zenbait Hidrokarburoren Txikizkako Salmentaren gaineko Zerga.....	71
4.l. Jokoaren gaineko Zergak	73

4.m. Tasak	73
4.n. Toki Ogasunak.....	73
5. ESTATUAREN ETA EUSKADIREN ARTEKO KOORDINAZIOA ETA LANKIDETZA	75
5.a. Ekonomia Itunaren Batzorde Mistoa	78
5.b. Araugintza Koordinatu eta Ebaluatzeko Batzordea.....	79
5.c. Arbitraje Batzordea	80
6. EUSKAL OGASUNAREN ANTOLAKETA ETA ERAKETA.....	82
6.a. Alderdi orokorrak	82
6.b. Erakundeen arteko baliabide-banaketa	84
7. ZERGAK KOORDINATZEKO EUSKADIKO ORGANOA.....	85
7.a. Eraketa, eginkizunak eta antolaketa	86
7.b. 2012 ekitaldiko jarduerak	87
II. KAPITULUA. FINANTZA-HARREMANAK	91
1. SARRERA	91
2. FINANTZA-HARREMANAK EKONOMIA-ITUNEAN.....	92
3. PRINTZIPIO OROKORRAK.....	94
4. ESTATUARI ORDAINDU BEHARREKO KUPOA.....	95
4.a. Kontzeptua.....	95
4.b. Kupoaren bosturteko legeak	98
4.c. Kupoaren 2007-2011 Bosturtekorako Legea	99
5. BALIO ERANTSIAREN GAINEKO ZERGARI DAGOKION DOIKUNTZA	105
6. FABRIKAZIOKO ZERGA BEREZIEI DAGOKIEN DOIKETA.....	109
7. FINANTZA-KONPENTSAZIOAK.....	111
8. EUSKADIKO ERAKUNDEEN ARTEKO BALIABIDE-BANAKETA	112
8.a. Ezaugarri nagusiak.....	112
8.b. Banaketa bertikaleko eredia	116
8.c. Banaketa horizontalaren eredia	121
8.d. Egokitzapenerako Funts Orokorra	125
8.e. Eragiketa-arauak	127

8.f. Bestelako xedapenak	129
9. EUROPAR BATASUNETIK DATOZEN FUNTSAK	130
9.a. Europar Batasuneko eskualde-politika	130
9.b. Egituraeta Kohesio-politikaren erreforma, 2000-2006 aldirako.....	141
9.c. Euskadiren partaidetza.....	144
9.d. 2007-2013 aldirako egitura- eta kohesio-politika	153
9.e. Euskadiren partaidetza 2007-2013 aldirako	154
10. BESTE FINANTZAZIO-ITURRI BATZUK.....	162
B ATALA. EUSKADIKO OGASUNAREN KUDEAKETA 2008KO EKITALDIAN	165
III. KAPITULUA. EUSKADIKO OGASUN OROKORRA	167
1. SARRERA	167
2. ARAUGINTZA.....	169
2.a. Alderdi orokorrak	169
2.b. Arauen aurkibidea	169
3. KUDEAKETA EKONOMIKOA	171
3.a. Diru-sarrerak.....	171
3.b. Gastuak.....	194
3.c. Izaera instituzionaleko beste fluxu batzuk	200
IV. KAPITULUA. ARABA, BIZKAIA ETA GIPUZKOAKO FORU OGASUNAK.....	215
1. SARRERA	215
2. ARAUGINTZA.....	216
3. ZERGEN KUDEAKETA	220
3.a. Zerga zuzenen kudeaketa	220
3.b. Zeharkako zergen kudeaketa.....	296
3.c. Jokoaren gaineko Zerga	317
3.d. Gastu fiskalak.....	321
3.e. Zergen ikuskapena.....	332
3.f. Zergabilketa ordainarazte bidean	333
4. KUDEAKETA EKONOMIKOA	334

4.a. Diru-sarrerak.....	334
4.b. Gastuak.....	372
5. AUZITEGI EKONOMIKO ADMINISTRATIBOAK	373
V. KAPITULUA. EAEko TOKI OGASUNAK	377
1. SARRERA	377
2. EAE-KO TOKI-OGASUNEN FINANTZAKETA.....	380
2.a. Sarrera. EAEko Toki Ogasunen baliabideak.....	380
2.b. Arau orokorrak	382
2.c. Lurralde historiko bakoitzeko toki-finantzaketa	384
2.d. Lurralde Erkideko Udalerrien Finantzaketa.....	391
3. KUDEAKETA EKONOMIKOA	393
3.a. Diru-sarrerak.....	395
3.b. Gastuak.....	401
3.c. Zorpetzea.....	404
3.d. Baterakuntza osoa	407
ERANSKINAK	411
I. ERANSKINA. Foru Aldundien jarduera arau-emailea 2012.urtean	413
II. ERANSKINA. Araba, Bizkaia eta Gipuzkoako Foru Ogasunen zergen kudeaketa.....	453
II.1 ERANSKINA. Pertsona Fisikoen Errentaren gaineko Zergari buruzko estatistikak 2011.urtean.....	455
II.2 ERANSKINA. Sozietateen gaineko Zergari buruzko estatistikak 2011.urtean	509
II.3 ERANSKINA. BEZari dagozkion estatistikak 2012.urtean.....	515
II.4 ERANSKINA. Zerga-ikuskapenari eta ordainarazte bidean kudeatutako zergabilketari buruzko estatistikak 2012.urtean.....	519
III. ERANSKINA. Araba, Bizkaia eta Gipuzkoako Foru Ogasunen kudeaketa ekonomikoa	523
III.1 ERANSKINA. Zerga itunduen bilketari buruzko estatistikak 2012.urtean	525
III.2 ERANSKINA. Sarrera likidatuari eta gastua likidatuari buruzko estatistikak 2012.urtean.....	535
IV. ERANSKINA. EAEko toki-ogasunen kudeaketa Ekonomikoari buruzko xehetasunak.....	541

ÍNDICE

PRESENTACIÓN	13
PARTE A. RELACIONES TRIBUTARIAS Y SISTEMA DE FINANCIACIÓN DEL PAÍS VASCO	15
CAPÍTULO I. RELACIONES TRIBUTARIAS	17
1. CONCIERTO ECONÓMICO	17
1.a. Origen y evolución histórica.....	17
1.b. Marco jurídico.....	18
1.c. Características del sistema	20
2. CONCIERTO ECONÓMICO DE 1981	21
2.a. Adaptación al Impuesto sobre el Valor Añadido.....	23
2.b. Ley Reguladora de las Haciendas Locales y Ley de Tasas y Precios Públicos.....	23
2.c. Modificación parcial mediante la Ley 27/1990	24
2.d. Adaptación al Mercado Único y a la reforma de la imposición indirecta.....	25
2.e. Adaptación, modificación y ampliación del Concierto por la Ley 38/1997	25
3. CONCIERTO ECONÓMICO DE 2002	27
4. CAPACIDAD NORMATIVA Y EXACCIONADORA DEL PAÍS VASCO EN MATERIA TRIBUTARIA Y PUNTOS DE CONEXIÓN	33
4.a. Principios generales de armonización.....	35
4.b. Impuesto sobre la Renta de las Personas Físicas	38
4.c. Impuesto sobre Sociedades	45
4.d. Impuesto sobre la Renta de no Residentes	52
4.e. Impuesto sobre el Patrimonio	57
4.f. Impuesto sobre Sucesiones y Donaciones	58
4.g. Impuesto sobre el Valor Añadido.....	59
4.h. Impuesto sobre Transmisiones Patrimoniales y Actos Jurídicos Documentados.....	65
4.i. Impuesto sobre las Primas de Seguros	68
4.j. Impuestos Especiales	70
4.k. Impuesto sobre las Ventas Minoristas de Determinados Hidrocarburos.....	71

4.l. Tributos sobre el Juego.....	73
4.m. Tasas	73
4.n. Impuestos Locales	73
5. COORDINACIÓN Y COLABORACIÓN ENTRE EL ESTADO Y EL PAÍS VASCO.....	75
5.a. Comisión Mixta del Concierto Económico.....	78
5.b. Comisión de Coordinación y Evaluación Normativa	79
5.c. Junta Arbitral.....	80
6. ORGANIZACIÓN Y COMPOSICIÓN DE LA HACIENDA VASCA.....	82
6.a. Aspectos generales	82
6.b. Distribución de recursos entre las Instituciones.....	84
7. EL ÓRGANO DE COORDINACIÓN TRIBUTARIA DE EUSKADI	85
7.a. Composición, funciones y organización	86
7.b. Actividades en el ejercicio 2012	87
CAPÍTULO II. RELACIONES FINANCIERAS.....	91
1. INTRODUCCIÓN.....	91
2. RELACIONES FINANCIERAS EN EL CONCIERTO ECONÓMICO	92
3. PRINCIPIOS GENERALES	94
4. CUPO A PAGAR AL ESTADO	95
4.a. Concepto	95
4.b. Las Leyes Quinquenales de Cupo	98
4.c. Ley Quinquenal de Cupo 2007-2011	99
5. AJUSTE POR EL IMPUESTO SOBRE EL VALOR AÑADIDO	105
6. AJUSTES POR LOS IMPUESTOS ESPECIALES DE FABRICACIÓN	109
7. COMPENSACIONES FINANCIERAS	111
8. DISTRIBUCIÓN DE RECURSOS ENTRE LAS INSTITUCIONES DEL PAÍS VASCO.....	112
8.a. Características generales	112
8.b. Modelo de distribución vertical	116
8.c. Modelo de distribución horizontal	121
8.d. Fondo General de Ajuste.....	125

8.e. Reglas operativas	127
8.f. Otras disposiciones	129
9. FONDOS PROCEDENTES DE LA UNIÓN EUROPEA	130
9.a. La Política Regional Europea	130
9.b. Reforma de la Política Estructural y de Cohesión para el período 2000-2006.....	141
9.c. Participación del País Vasco	144
9.d. Política Estructural y de Cohesión para el período 2007-2013	153
9.e. Participación del País Vasco para el período 2007-2013.....	154
10. OTRAS FUENTES DE FINANCIACIÓN	162
PARTE B. GESTIÓN DE LA HACIENDA VASCA EN EL EJERCICIO 2008.....	165
CAPÍTULO III. HACIENDA GENERAL DEL PAÍS VASCO	167
1. INTRODUCCIÓN	167
2. ACTIVIDAD NORMATIVA	169
2.a. Aspectos generales	169
2.b. Índice normativo.....	169
3. GESTIÓN ECONÓMICA	171
3.a. Ingresos	171
3.b. Gastos	194
3.c. Otros flujos de carácter institucional	197
CAPÍTULO IV. HACIENDAS FORALES DE ÁLAVA, BIZKAIA Y GIPUZKOA	215
1. INTRODUCCIÓN	215
2. ACTIVIDAD NORMATIVA	216
3. GESTIÓN TRIBUTARIA	220
3.a. Gestión de Impuestos Directos	220
3.b. Gestión de Impuestos Indirectos	296
3.c. Tributo sobre el Juego.....	317
3.d. Gastos Fiscales	321
3.e. La inspección de los tributos.....	332
3.f. Gestión recaudatoria en ejecutiva	333

4. GESTIÓN ECONÓMICA	334
4.a. Ingresos	334
4.b. Gastos	372
5. LOS TRIBUNALES ECONÓMICO-ADMINISTRATIVOS	373
CAPÍTULO V. HACIENDAS LOCALES EN EL PAÍS VASCO	377
1. INTRODUCCIÓN	377
2. LA FINANCIACIÓN DE LAS HACIENDAS LOCALES EN EL PAÍS VASCO	380
2.a. Introducción. Los recursos de la Haciendas Locales en el País Vasco	380
2.b. Normativa general	382
2.c. Financiación local en cada Territorio Histórico	384
2.d. Financiación de los Municipios en Territorio Común.....	391
3. GESTIÓN ECONÓMICA	393
3.a. Ingresos	395
3.b. Gastos	401
3.c. Endeudamiento	404
3.d. Consolidación global	407
ANEXOS	411
ANEXO I. Actividad normativa de las Haciendas Forales en 2012.....	413
ANEXO II. Gestión tributaria de las Haciendas Forales de Álava, Bizkaia y Gipuzkoa	453
ANEXO II.1. Estadísticas relativas al Impuesto sobre la Renta de las Personas Físicas en 2011	455
ANEXO II.2. Estadísticas relativas al Impuesto sobre Sociedades en 2011	509
ANEXO II.3. Estadísticas relativas al IVA en 2012	515
ANEXO II.4. Estadísticas sobre inspección de los tributos y gestión recaudatoria en ejecutiva en 2012.....	519
ANEXO III. Gestión económica de las Haciendas Forales de Álava, Bizkaia y Gipuzkoa	523
ANEXO III.1. Estadísticas sobre recaudación por tributos concertados en 2012	525
ANEXO III.2. Estadísticas sobre ingresos y gastos liquidados en 2012	535
ANEXO IV. Detalles de la gestión económica de las Haciendas Locales del País Vasco	541

AURKEZPENA

Zergapideen elkar-egokitasun, erakidetasun eta lankidetasunari buruzkoa den 3/1989 Legeak, erakidetasun eta lankidetasunari buruzkoak, Zerga Koordinaziorako Organoa eratu zen, zeinak Eusko Jaurlaritzaren eta Foru Aldundien ordezkariak biltzen baititu.

Haren egitekoen artean, Euskal Ogasunaren Txosten Bateratua urtean behin argitaratzea dago. Horrela, bada, Euskal Ogasunaren 2012ko Txosten Bateratu hau aipaturiko ekitaldirako aurreikusitako betebeharrari dagokio.

Euskal Autonomia Erkidegoaren erakunde-egitura osatzen duten ogasunen jarduketa azaltzeko garaian txostenaren prestaketaren helburu bikoitza dago

Alde batetik erreferentzi eguneratua izan nahi du Ekonomia Itunari nahiz Euskal Ogasunaren erakunde-ereduari buruz, eta bestetik, gainera era integratzaileaz eta kuantifikatuaz Administrazioaren maila guztien jarduera bildu nahi du bere baitan.

Txostena bi atal nagusitan banatzen da eta lehenengoa I. eta II. kapituluetan gure ogasunaren ezaugarri bereziak aurkezten dira baita haren zerga harremanak eta Euskal Herriaren finantzaketa sistema ere. Horrela, Itunaren edukari, araugintzarako eta ordainarazteko ahalmenari eta itundutako zergen arteko konexio guneen berrikuste bat ematen zaie. Gainera jaso da baita ere barne antolamendurako eredu ogasun gaiei dagokienez: Estatuari ordaindu beharreko kupoa, zeharkako zergengatik doiketak, eta euskal erakundeen arteko baliabideen banaketa.

Administrazioaren maila bakoitzeko jarduera bigarren atalean aztergai dugu, III. Kapituluak Euskal Autonomia Erkidegoko Ogasun Nagusia aztertzen duela eta IV. Kapituluak, ordea, Araba, Bizkaia eta Gipuzkoako foru ogasunak eta V. Kapituluak toki ogasunak. Kapitulu horietan garatu dira zerga eta ekonomia alorretako kudeaketak azpimarragarrien dituen gaiak, zerga bakoitzari lotuta, eta gainera arauetan izandako aldaketa esanguratsueni buruz

PRESENTACIÓN

En la Ley 3/1989 de Armonización, Coordinación y Colaboración Fiscal, se creó el Órgano de Coordinación Tributaria en el que están representados el Gobierno Vasco y las Diputaciones Forales.

Entre sus funciones se recoge la publicación de un informe de la Hacienda Vasca con periodicidad anual y con carácter integrado. De esta forma, este Informe Anual Integrado de la Hacienda Vasca 2012 responde al precepto previsto para el citado ejercicio.

Una doble intención anima la elaboración del Informe a la hora de describir la actividad de las haciendas que conforman el entramado institucional de la Comunidad Autónoma del País Vasco.

Por una parte, el propósito de configurarse como una referencia actualizada del Concierto Económico y del modelo institucional de la Hacienda Vasca, y, por otra parte, recoger también, de forma integrada y cuantificada, la actividad de los diferentes niveles de Administración.

Los capítulos I y II, en los que se distribuye el primero de los dos grandes apartados en los que se estructura el Informe, describen las características específicas de nuestra hacienda, sus relaciones tributarias y el sistema de financiación del País Vasco. Así, se repasa el contenido del Concierto, la capacidad normativa y exaccionadora y los puntos de conexión de los diferentes tributos concertados. También, se recoge el modelo de organización interna en materia hacendística: cupo a pagar al Estado, ajustes por impuestos indirectos y la distribución de recursos entre las Instituciones vascas.

La actividad de cada uno de los niveles de Administración es el objeto de atención del segundo apartado, dedicando el capítulo III a la Hacienda General del País Vasco, el capítulo IV a las Haciendas Forales de Álava, Bizkaia y Gipuzkoa y el capítulo V a las Haciendas Locales. En ellos se desarrollan los aspectos más notables de la gestión tributaria y económica, referidos a cada uno de los tributos, así como un breve análisis de las modificaciones normativas más significativas.

analisi labur bat egin da.

Txostenaren osagarri moduan lau eranskin dago. Horietan, foru ogasunen jardueraz gain araugintzan ogasunok eginiko jarduketa aipatzen da zerga eta ekonomia alorretan berauek egin duten kudeaketaren analisia datorrela. Azken analisia dagokio toki ogasunek zerga eta ekonomia alorretan eginiko kudeaketari, berau udalerrien arabera xehatuta datorrela.

Haren ikusmoldea globalizatzailea dela eta, Txostena erreferentzi marko zabala eta orokorra izateaz gain tresna baliagarri eta eguneratu dugu nolabait hobeto ezagutzeko Euskal Ogasunaren ezaugarriak eta berezitasunak zein diren eta halaber, aipatutako Euskal Ogasunak zerga eta ekonomia alorretan eginiko kudeaketa.

Txosten hau Zerga-Koordinaziorako Organoa ordezkaturik dauden erakundeei esker sortu da eta haien ahaleginak bitarteko.

Azkenik, aurreko urteetako argitaraldiak bezalaxe, 2012ko txosten hau erabilgarri izango da hurrengo egunetan "www.ogasun.ejgv.euskadi.net" web-orrialdean.

El Informe se completa con cuatro anexos. En ellos se hace referencia a la actividad de las Haciendas Forales, conteniendo una reseña de su actividad normativa y un análisis de su gestión tributaria y económica. El último anexo se refiere a la gestión tributaria y económica de las Haciendas Locales, desglosada por Municipios.

La visión globalizadora que de este Informe se desprende lo configura, por tanto, como un marco amplio y general de referencia, como una herramienta útil y actualizada para el mejor conocimiento de las características y especificidades de la Hacienda Vasca, así como de su gestión tributaria y económica.

Este informe es fruto del esfuerzo y dedicación de las Instituciones representadas en el Órgano de Coordinación Tributaria de Euskadi.

Por ultimo, al igual que las ediciones de años anteriores, este Informe 2012 se encontrará disponible en los próximos días en la página web "www.ogasun.ejgv.euskadi.net".


JUAN MIGUEL BILBAO GARAY
Presidente del Órgano de Coordinación Tributaria de Euskadi
Euskadiko Zerga-Koordinaziorako Organo burua

A atala
Euskadiko zerga-harremanak
eta finantzaketa sistemak

Parte A
Relaciones tributarias y sistemas
de financiación del País Vasco

I. kapitulua

Zerga-harremanak

Capítulo I

Relaciones tributarias

1. EKONOMIA ITUNA

1.a. Sorrera eta bilakaera historikoa

Ekonomia Ituna, historian, euskal foru-erregimenaren funtsezko araua izanik, Estatuaren eta Euskal Herriaren arteko harremanak antolatzeko elementua izan da.

Euskal Herriko lehen Ekonomia Ituntzat jotzen dute 1878ko otsailaren 28ko Errege Dekretua, eta zortzi urtez iraun zuen. 1876ko uztailaren 21eko Legea (Foruak indargabetzekoa) eta 1877ko azaroaren 13ko Dekretua (Ekonomia Itunaren oinarriak ezarri

1. CONCIERTO ECONÓMICO

1.a. Origen y evolución histórica

Históricamente, constituyendo una parte esencial de la foralidad vasca, el Concierto ha sido un elemento vertebrador de las relaciones entre el Estado y el País Vasco.

El Real Decreto de 28 de febrero de 1878 es considerado el primer Concierto Económico del País Vasco y tuvo una vigencia de ocho años. Fue fruto del proceso negociador abierto tras la promulgación de la Ley de 21 de julio de 1876, en la que se abolieron los

zituen) aldarrikatu ostean abiatutako negoziazio prozesuaren emaitza izan zen, lurralde historiko bakoitzak Estatuari urte horretan ordaindu beharreko kuota orokorrak ezarri baitziren.

Gero, 1887ko Aurrekontu Orokorren Legeko 14. artikulua bidez, beste Ekonomia Itun bat onartu zen, hura ere zortzi urterako. Horren ondoren etorri ziren 1894ko otsailaren 1eko Ituna, 1906ko abenduaren 13koa eta 1925eko ekainaren 9koa; guztira, 25 urteko indarraldia izan zuten.

Hala ere, 1937an diktadura frankistak indarririk gabe utzi zuen Bizkaia eta Gipuzkoarako hitzartutako zerga-araudia, eta horregatik, seigarren Ekonomia Ituna, 1952ko otsailaren 29koa, Arabarako bakarrik eman zen. Itun horren ondoren etorri zen, trantsizio politikoaren garaian, 1976ko azaroaren 26koa.

1978ko Konstituzioa eta abenduaren 18ko 3/1979 Lege Organikoaren bidez, Euskal Herriaren Autonomia Estatutua onartu ondoren, 12/1981 Legea, maiatzaren 13koa, hitzartu zen, zeinaren bidez Euskal Autonomia Erkidegoarekin Ekonomia Ituna onartu baitzen, 20 urteko indarraldiarekin.

Azkenik, pilotutako esperientziarekin, maiatzaren 23ko 12/2002 Legearen bidez, beste Ekonomia Itun bat onartu zen, epe mugagabea zeukala.

1.b. Esparru juridikoa

Estatuaren eta Euskadiren arteko finantza-eta zerga-harreman bereziak arautzen ditu Ekonomia Itunak. Alde batetik, Konstituzioaren lehen xedapen gehigarria du oinarri; horren bitartez Konstituzioak babesa eta errespetua ematen dizkie foru-lurraldeen eskubide historikoei, eta foru-araubidearen eguneratze orokorra egin dadila agintzen du. Bestetik, Autonomia Estatutuaren III. tituluan oinarritzen da, zeinak aitortzen duen lurralde historikoetako instituzio eskumendunen arautzeko ahalmena, horiek, beren esparruan, zerga-erregimena mantendu, ezarri eta arautu ahal izango dutela berresten baitu.

Foru-erakundeek aitortua dute zerga-ahalmena, eta hori da Euskadiko zerga-

Fueros, y del Decreto de 13 de noviembre de 1877 que sienta las bases del régimen económico de concierto, al establecer unas cuotas globales que cada uno de los Territorios Históricos había de satisfacer al Estado en ese año.

Posteriormente, mediante el artículo 14 de la Ley de Presupuestos Generales de 1887 se aprueba un nuevo Concierto Económico, también vigente para ocho años. A éste le siguen los Concierdos de 1 de febrero de 1894, de 13 de diciembre de 1906 y de 9 de junio de 1925, con una vigencia de 25 años.

Sin embargo, en 1937 la dictadura franquista dejó sin efecto el régimen tributario concertado de Bizkaia y Gipuzkoa, lo que implicó que el sexto Concierto Económico, de 29 de febrero de 1952, se dictara exclusivamente para Álava. A este Concierto le sucedió, ya en la transición política, el de 26 de noviembre de 1976.

Después de la aprobación de la Constitución de 1978 y del Estatuto de Autonomía para el País Vasco, por la Ley Orgánica 3/1979, de 18 de diciembre, se pacta la Ley 12/1981, de 13 de mayo, por la que se aprueba el Concierto Económico con la Comunidad Autónoma del País Vasco, con una vigencia de 20 años.

Por último, con la aportación de la experiencia acumulada, mediante la Ley 12/2002, de 23 de mayo, se aprueba un nuevo Concierto con carácter indefinido.

1.b. Marco jurídico

El Concierto Económico regula las singulares relaciones tributarias y financieras entre el Estado y el País Vasco. Se fundamenta en la disposición adicional primera de la Constitución, que ampara y respeta los derechos históricos de los territorios forales, ordenando la actualización general del régimen foral, y en el Título III del Estatuto de Autonomía, que reconoce la capacidad normativa de las Instituciones competentes de los Territorios Históricos, afirmando que éstas podrán mantener, establecer y regular dentro de su territorio su propio sistema tributario.

Este reconocimiento de la potestad tributaria foral, rasgo esencial de la especialidad vasca,

sistemaren berezitasunaren funtsezko osagaia. Hala, Estatuaren eta Euskadiren arteko finantza- eta zerga-harremanak behar bezala antolatzea eskatzen du sistema horrek. Ildo horretatik, Autonomia Estatutuak arautzen du harremanok tradiziozko foru-sistemaren bitartez araupetu behar direla, hots, Ekonomia Itunen bitartez.

Era berean, Estatutuan bertan xedatzen da Itunaren erregimena Konstituzioan araututako elkartasun printzipioarekin bat aplikatuko dela eta haren edukia oinarritzko bi printzipio hauetara egokituko dela: erakundeen arteko zerga-harremanetara batetik, eta finantza-harremanetara bestetik. Beraz, lurralde historikoetako instituzio eskumendunen zerga-ahalmena aitortzen da, haien esparruan zerga-erregimena mantendu, ezarri eta arautzeko. Hori guztia Estatuaren zerga-egitura orokorrari jarraituz, Ekonomia Itunak berak Estatuarekin koordinazio, harmonizazio fiskal eta lankidetzarako dituen arauak betez eta Euskal Autonomia Erkidegoaren barruan helburu horrekin Eusko Legebiltzarrak arautzen duenari lotuz egin behar da.

Halaber, foru-aldundiek eskumena dute beren lurralde historikoan zerga guztien ordainarazi, kudeatu, likidatu, bildu eta ikuskatzeko; hala ere, horren salbuespen dira Aduanen Errentan sartzen direnak eta gaur egun Monopolio Fiskalen bidez biltzen diren zergak. Hori guztia Estatuarekiko lankidetzaren baitan eta Estatuaren goi-ikuskapeneko eskumenei eutsiz egingo da. Azken finean, zerga-esparruan arautzeko eta kudeatzeko ahalmen osoa aitortzen zaie lurralde historikoetako erakunde eskumendunei; hori horrela, fase guztietan eta, betiere, koordinazio, harmonizazio eta lankidetzaren fiskalaren gaineko arauak errespetatzen dira.

Bestalde, finantza-harremanak Estatuari ordaindu beharreko kupoaren bidez zehazten dira. Horrela, Estatutuan adierazten da EAEk Estatuari egingo dion ekarpena kopuru orokor bat izango dela, eta Autonomia Erkidegoak bere gain hartu gabeko Estatu-kargen kontribuzio gisa lurralde bakoitzak emandako kopuruez osatuko dela. Estatuko eta EAEko erakundeetako ordezkariak osatutako batzorde parekide batek zehaztuko ditu kupo orokorra eta lurralde historiko bakoitzak ordaindu beharrekoa. Horrela adostutako kupo lege onartu beharko da, Ekonomia

tiene como consecuencia la necesaria adecuación y ordenamiento de las relaciones de carácter tributario y financiero entre el Estado y el País Vasco, estableciéndose para ello en el propio Estatuto que estas relaciones se regularán mediante el sistema foral tradicional de Concierto Económico.

Así mismo, en el Estatuto se dispone que el régimen de Concierto se aplicará de acuerdo al principio constitucional de solidaridad y su contenido se acomodará en torno a dos principios básicos, relativos, por un lado, a las relaciones tributarias y, por otro, a las relaciones financieras entre los mismos. Se reconoce, por tanto, la capacidad de las Instituciones competentes de los Territorios Históricos para mantener, establecer y regular dentro de su territorio el régimen tributario, atendiendo a la estructura general impositiva del Estado, a las normas que para la coordinación, armonización fiscal y colaboración con el Estado contenga el propio Concierto, y a las que dicte el Parlamento Vasco para para estos fines dentro de la Comunidad Autónoma.

Además, se establece la capacidad de cada Diputación Foral, dentro de su Territorio Histórico, para exaccionar, gestionar, liquidar, recaudar e inspeccionar todos los impuestos, salvo los que se integran en la Renta de Aduanas y los que se recaudan a través de Monopolios Fiscales, sin perjuicio de la colaboración con el Estado y su alta inspección. En definitiva, se reconoce la plena capacidad normativa y de gestión en el ámbito tributario de las Instituciones competentes de cada Territorio Histórico, en todas sus fases, respetando diferentes normas sobre coordinación, armonización y colaboración fiscal.

Por otra parte, las relaciones financieras se instrumentan mediante el cupo a pagar al Estado. Así, se afirma en el Estatuto que la aportación del País Vasco al Estado consistirá en un cupo global, integrado por los correspondientes a cada uno de sus Territorios, como contribución a todas las cargas del Estado que no asuma la Comunidad Autónoma. Del mismo modo, se dice que la cuantificación del cupo global y los correspondientes a cada Territorio Histórico se realizará en el marco de una comisión paritaria Estado-País Vasco. El cupo, así

Itunean finkatutako maiztasunarekin. Nolanahi ere, urteka gaurkotu daiteke, Itunean adieraziko den prozeduraren bidez.

Autonomia Estatutuak xedatutakoa betez, 1981eko zein 2002ko Ekonomia Itunek bi kapitulu nagusi dituzte.

I. kapituluak tributuei buruzko alderdiak jasotzen dira, eta horrela, zerga bakoitza ituntzeko modua ezartzen da. Oinarri-oinarrian, zerga bakoitzaren lotura-puntuak zehazten dira, foru-ogasunek eta Estatuko Ogasunek dituzten araugintza- eta kudeaketa-eskumenak mugatzeko.

II. kapituluak, kupoari eta finantza-harremanei dagokienak, bi atal ditu: arau orokorrak eta kupoaren zehazteko metodologia. Bereganatu gabeko eskumenengatik, Estatuko karga orokorrei EAEk nola erantzun behar dien ezartzen du kapituluak. Berezitasun hori finantza-fluxu batean gauzatzen da, Estatuari ordaindu beharreko kupoaren bidez.

Bi Ekonomia Itunek aurreikusten dute, bigarren xedapen gehigarrian, administrazioek adostu egin behar dituztela Itunen balizko aldaketak eta Estatuaren tributuo-sistemaren aldaketetara egokitzea, betiere tributuoak ituntzeari eragiten badiote. Indarrean dagoen Itunak zehazten du adosteko beharra egongo dela araugintza-eskumenen banaketa aldatzen bada eta aldaketa horrek zeharkako zergapetzeari eragiten badiot, edo zerga edo konturako ordainketa berririk sortzen bada.

Gainera, 2002ko Itunak III. Kapituluak du, Ekonomia Itunaren Batzordeei eta Arbitraje Batzordeari buruzkoa. Kapitulu horren bidez, administrazioen arteko lankidetzaren printzipioa nabarmentzen da eta Ekonomia Ituna aplikatzerakoan segurtasun juridiko handiagoa lortzeko prozedurak indartzen dira.

1.c. Sistemaren ezaugarriak

Aurrez adierazitakoa kontuan hartuz gero, Ekonomia Itunaren sistemaren funtsezko elementuak ondoriozta daitezke. Horrela, honako hauek dira, labor adierazita, itun-

acordado, deberá aprobarse por Ley, con la periodicidad que se fije en el Concierto, sin perjuicio de su actualización anual por el procedimiento que se establezca.

Tanto el Concierto de 1981 como el Concierto de 2002 se articulan, conforme al Estatuto de Autonomía, en dos grandes capítulos.

En el Capítulo I se recogen los aspectos relativos a los tributos, estableciéndose la concertación para las diferentes figuras tributarias. Básicamente, se fijan los puntos de conexión para delimitar las competencias normativas y de gestión de las Haciendas Forales y la Hacienda del Estado.

El Capítulo II, referido al cupo y las relaciones financieras, comprende dos secciones: normas generales y metodología de determinación del cupo. Se establece la forma en que el País Vasco debe contribuir al sostenimiento de las cargas generales del Estado por competencias no asumidas. Esta singularidad se materializa en un flujo financiero, el cupo a abonar al Estado.

Ambos Concierdos prevén, en la disposición adicional segunda, la necesidad del común acuerdo entre Administraciones para su modificación en aquello que consideren conveniente y su adaptación a los cambios del sistema tributario del Estado que afecten a la concertación de los tributos. El Concierto vigente amplía esta necesidad de adaptación a aquellos casos en los que se produzca una alteración del reparto de competencias normativas que afecte al ámbito de la imposición indirecta, se crearan nuevas figuras tributarias o pagos a cuenta.

En el nuevo Concierto de 2002, también, se incluye un nuevo Capítulo III, dedicado a las Comisiones y la Junta Arbitral, subrayándose de este modo el principio de colaboración entre Administraciones y reforzándose los procedimientos orientados a conseguir una mayor seguridad jurídica en la aplicación del Concierto Económico.

1.c. Características del sistema

De lo antes expuesto se desprenden los aspectos sustantivos del sistema de Concierto Económico y que pueden resumirse en las siguientes características básicas:

sistemaren oinarritzko ezaugarriak:

Itundutako sistema.

Hori da sistemaren funtsezko ezaugarrietako bat, administrazio ezberdinek, bere eskumenak jorraturik, elkarren arteko harremanetarako arauak adosten dituzte tributuen eta finantzen alorrean. Ekonomia Itunak, beraz, itundutako legeak dira, eta izaera horixe bera dute haiek egokitzeko eta aldatzeko legeek eta kupoaren bost urteko legeek.

Tributu-gaietarako berezko araugintzako ahalmena.

Lurralde historikoetako erakunde eskudunek eta Estatuak zergen arloko arauak egiteko ahalmena dute, eta berezko tributu-sistema garatu eta egituratzen dute. Harmonizazio fiskalak eta araugintzako eta ordainarazpeneko lotura-puntuek bermatzen dute tributu-sistemen garapen harmonikoa.

Tributuak kudeatzeko autonomia.

Foru-aldundiei dagokie tributuak ordainarazi eta kudeatzeko prozedura ezartzea, fase guztietan, eta prozedura hori ez da lagapen baten ondorioz ezartzen; aitzitik, beste zerga-administrazioekin batera gauzatzen den berezko ahalmenaren ondorio da.

Aldebakarreko arriskua.

EAEk bere gain hartu behar ditu Itunaren kudeaketatik eratorritako emaitzak, horiek onak ala txarrak izan. Estatuak ez du foru-aldundiek lortutako diru-bilketan parte hartzen, eta ez du Autonomia Erkidegoko herri-gastuen estaldura ere bere gain hartzen. Bestalde, Estatuari eman beharreko kontribuzioa, kupoa, ez da EAEn jasotako diru-sarreraren arabera kalkulatu, aldagai exogenoen menpe baitago; hala nola, bereganatu gabeko eskumeneei dagozkien gastuak Estatuko Aurrekontu Orokorretan jasotakoak.

Sistema paccionado.

Éste es uno de sus rasgos esenciales, derivado de la consideración de las diferentes potestades que, en el ejercicio de sus respectivas competencias, acuerdan unas normas de relación, en este caso en los ámbitos tributario y financiero. Los Concierdos Económicos son, por tanto, leyes paccionadas, al igual que sus leyes de adaptación y modificación, y las Leyes Quinquenales de Cupo.

Potestad normativa tributaria propio.

Las Instituciones competentes de los Territorios Históricos, así como el Estado, disponen de la potestad normativa en materia tributaria, desarrollando y configurando su propio sistema tributario. La armonización fiscal y las conexiones normativas y exaccionadoras garantizan el desarrollo armónico de los distintos sistemas tributarios.

Autonomía de gestión tributaria.

El procedimiento de exacción y gestión tributaria, en todas sus fases, correspondiente a las Diputaciones Forales no es fruto de una cesión, sino una potestad propia que se ejerce, en su caso, en colaboración con otras administraciones tributarias.

Riesgo unilateral.

Los resultados, buenos o malos, derivados de la gestión del Concerto corresponden sólo al País Vasco. Al igual que el Estado no participa de la recaudación obtenida por las Diputaciones Forales, tampoco asume la cobertura de los gastos públicos de la Comunidad Autónoma. Por otra parte, la contribución al Estado, el cupo, no se calcula según los ingresos recaudados en el País Vasco, depende de variables exógenas como los gastos en competencias no asumidas de los Presupuestos Generales del Estado.

2. 1981EKO EKONOMIA ITUNA

2. CONCIERTO ECONÓMICO DE 1981

Maiatzaren 13ko 12/1981 Legea, Euskal Autonomia Erkidegoarekiko Ekonomia Ituna onartzen duena, Ekonomia Itunaren ohiko foru-sistemaren lehen gauzapena izan zen, deskribatutako esparru juridikoaren barruan.

Zerga-sistemen eboluziora egokitzeko, 20 urteko indarraldian, honako aldaketa eta egokitzapen hauek egin zitzaizkion 1981eko Itunari:

- 49/1985 Legea, abenduaren 27koa, Balio Erantsiaren gaineko Zergara egokitzen duena. Kupoaren Batzorde Mistoaren 1985eko irailaren 27ko akordioa.
- 2/1990 Legea, ekainaren 8koa, Toki Ogasunak arautzen dituen Legera eta Tasa eta Prezio Publikoen Legera egokitzen duena. Kupoaren Batzorde Mistoaren 1988ko abenduaren 28ko akordioa.
- 27/1990 Legea, abenduaren 26koa, Ekonomia Ituna partzialki aldatzen duena. Kupoaren Batzorde Mistoaren 1990eko urriaren 4ko akordioa.
- 11/1993 Legea, abenduaren 13koa, Balio Erantsiaren gaineko Zergaren Legera eta Zerga Berezien Legera egokitzen duena. Kupoaren Batzorde Mistoaren 1992ko abenduaren 17ko akordioa.
- 38/1997 Legea, abuztuaren 4koa, Ekonomia Ituna aldatzea onartzekoa. Kupoaren Batzorde Mistoaren 1997ko maiatzaren 27ko akordioa.

Kupoaren bost urteko sei lege onartu ziren, eta horien bitartez Euskal Autonomia Erkidegoko kupo zehazteko metodologia onartu zen:

- 43/1988 eta 44/1988 Legeak, abenduaren 28koak, 1982-1986 eta 1987-1991 bosturtekoetarako. Kupoaren Batzorde Mistoaren 1987ko abenduaren 4ko akordioa.
- 7/1993 Legea, apirilaren 16koa, 1992-1996 bosturtekoetarako. Kupoaren Batzorde Mistoaren 1992ko maiatzaren 6ko

La Ley 12/1981, de 13 de mayo, por la que se aprueba el Concierto Económico con la CAPV, significó, dentro del marco jurídico descrito, la primera materialización del sistema foral tradicional de Concierto.

En sus 20 años de vigencia, como consecuencia de la evolución de los sistemas tributarios, el Concierto de 1981 fue objeto de las siguientes adaptaciones y modificaciones:

- Ley 49/1985, de 27 de diciembre, de adaptación al Impuesto sobre el Valor Añadido. Acuerdo de la Comisión Mixta de Cupo de 27 de septiembre de 1985.
- Ley 2/1990, de 8 de junio, de adaptación a la Ley Reguladora de las Haciendas Locales y a la Ley de Tasas y Precios Públicos. Acuerdo de la Comisión Mixta de Cupo de 28 de diciembre de 1988.
- Ley 27/1990, de 26 de diciembre, por la que se modifica parcialmente el Concierto Económico. Acuerdo de la Comisión Mixta de Cupo de 4 de octubre de 1990.
- Ley 11/1993, de 13 de diciembre, de adaptación a la Ley del Impuesto sobre el Valor Añadido y a la Ley de Impuestos Especiales. Acuerdo de la Comisión Mixta de Cupo de 17 de diciembre de 1992.
- Ley 38/1997, de 4 de agosto, por la que se aprueba la modificación del Concierto Económico. Acuerdo de la Comisión Mixta de Cupo de 27 de mayo de 1997.

También, se aprobaron seis Leyes Quinquenales de Cupo, por las que se aprueba la metodología de determinación del cupo del País Vasco:

- Leyes 43/1988 y 44/1988, de 28 de diciembre, para los quinquenios 1982-1986 y 1987-1991. Acuerdo de la Comisión Mixta de Cupo de 4 de diciembre de 1987.
- Ley 7/1993, de 16 de abril, para el quinquenio 1992-1996. Acuerdo de la Comisión Mixta de Cupo de 6 de mayo de

akordioa.

- 37/1997 Legea, abuztuaren 4koa, 1997-2001 bosturtekorako. Kupoaren Batzorde Mistoaren 1997ko maiatzaren 27ko akordioa.
- 3/2002 Legea, maiatzaren 23koa, 2002-2006 bosturtekorako. Kupoaren Batzorde Mistoaren 2002ko martxoaren 6ko akordioa.
- 29/2007 Legea, urriaren 25ekoa, 2007-2011 bosturtekorako. Kupoaren Batzorde Mistoaren 2007ko uztailearen 30eko akordioa.

2.a. Balio Erantsiaren gaineko Zergara egokitzea

Espania Europako Ekonomia Erkidegoan sartzeak izugarrizko aldaketa ekarri zuen zeharkako zergetan. Ekonomia Ituna errealitate berri horretara egokitu zen, gai horretan Erkidegoko arau harmonizatzaileak betez. 1986az geroztik, BEZa da zeharkako ezarpenaren ardatza, eta eragina izan zuen ordura arte indarrean zeuden zeharkako zergetan.

Beraz, zerga berria ituntzea ekarri zuen egokitze horrek, eta, aldi berean, desagertutako zergen gaineko aipamenak kendu ziren, hau da, Enpresen Trafikoaren gaineko Zerga Orokorrenak eta Luxu-zergarenak. Gainera, finantza-doiketa berria sortu zen, administrazio bakoitzari egozgarri zizaion BEZaren aldeetatik (bere esparruko benetako kontsumoaren arabera eta ogasun bakoitzak benetan jasotakoaren artekoa). Barruko Kargak Konpentsatzeko Zergari eta Esportazioaren Zerga-arinketa Fiskalari zegozkien zuzenketak ordeztu zituen finantza-doiketa horrek.

2.b. Toki Ogasunak arautzeko Legea eta Tasa eta Prezio Publikoen Legea

Toki Ogasunak arautzen dituen abenduaren 28ko 39/1988 Legea eta Tasa eta Prezio Publikoen apirilaren 13ko 8/1989 Legea direla eta egin zen bigarren egokitzapena. Tokiko tributu-sistemaren erreforma eta tributu berriak ekarri zituen. Zerga hauek eratu zuten tokiko tributu-ezarpenaren egitura berria: Ondasun Higiezinaren gaineko Zerga;

1992.

- Ley 37/1997, de 4 de agosto, para el quinquenio 1997-2001. Acuerdo de la Comisión Mixta de Cupo de 27 de mayo de 1997.
- Ley 3/2002, de 23 de mayo, para el quinquenio 2002-2006. Acuerdo de la Comisión Mixta de Cupo de 6 de marzo de 2002.
- Ley 29/2007, de 25 de octubre, para el quinquenio 2007-2011. Acuerdo de la Comisión Mixta de Cupo de 30 de julio de 2007.

2.a. Adaptación al Impuesto sobre el Valor Añadido

La incorporación de España a la Comunidad Económica Europea significó un cambio radical de la imposición indirecta, en cumplimiento de las normas armonizadoras comunitarias en esta materia, adaptándose el Concierto Económico a esta nueva realidad sobrevenida. Desde 1986 la imposición indirecta gira en torno al IVA, afectando a los impuestos indirectos hasta entonces vigentes.

Esta adaptación consistió, por lo tanto, en concertar el nuevo Impuesto, eliminando las referencias a los tributos desaparecidos, Impuesto General sobre el Tráfico de Empresas e Impuesto de Lujo. También, se creó un nuevo ajuste financiero por la diferencia entre el IVA atribuible a cada Administración, según el consumo real de su ámbito y el efectivamente recaudado por cada una de las Haciendas, que sustituía a los ajustes por el Impuesto de Compensación de Gravámenes Interiores y la Desgravación Fiscal a la Exportación.

2.b. Ley Reguladora de las Haciendas Locales y Ley de Tasas y Precios Públicos

La segunda adaptación se produjo con la Ley 39/1988, de 28 de diciembre, Reguladora de las Haciendas Locales y con la Ley 8/1989, de 13 de abril, de Tasas y Precios Públicos. Supuso la reforma del sistema impositivo local y la aparición de nuevas figuras tributarias. La nueva imposición municipal se configuró en torno al Impuesto sobre Bienes

Jarduera Ekonomikoen gaineko Zerga; Trakzio Mekanikoko Ibilgailuen gaineko Zerga; Eraikuntzen, Instalazioen eta Obren gaineko Zerga; eta Hiri-lurren Balio-gehikuntzaren gaineko Zerga.

Halaber, gainerako tributuen antolaketa juridiko berria egin zen, Tasak eta Kontribuzio Bereziak esaterako; eta zuzenbide publikoko diru-sarreraren kategoria berria arautu zen: Prezio Publikoak, hain zuzen.

Tributu-antolamendu berria tributu ezberdinetan eraiki zen, eta ituntze-sistema tributu berri horietara egokitu zen, Itunean sartutako aldaketen bitartez. Testuaren hobekuntzak aparte utzita, osagai tekniko eta automatismoa izan zituen bereizgarri egokitzapenak; hala ere, horrek ez zuen aldatu ordura arte indarrean zegoen Estatuaren eta EAEn arteko eskumen-banaketa, lurralde historikoetako erakunde eskudunek beren lurraldean tokiko tributu-araubidea antolatzeko duten tributu-ahalmenaren aitorpenean oinarritutakoa.

2.c. 27/1990 Legearen bidez zati batean aldatzea

Sozietateen gaineko Zerga ituntzean hartutako eskarmentua baliatu zen aldaketa hori egiteko. Agerian geratu zen zailtasunak zeudela negozio-kopuru erlatiboaren irizpidea aplikatzeko, eta, halaber, diskordantziak zeudela Estatuaren eta Nafarroako Foru Erkidegoren arteko Hitzarmen Ekonomikoan ezarritako sistemarekin. Lotura-puntu berria Balio Erantsiaren gaineko Zergarako ezarritakoa izango zela erabaki zen.

Modu horretan, enpresa eta subjektu pasiboek zerga zein tributu-administrazioari ordaindu behar dioten jakiteko, irizpide berak erabil daitezke BEZean eta Sozietateen gaineko Zergan, eta horrek sinplifikatzeko aurrerapen handia ekarri zuen. Funtsean, aldaketak Sozietateen gaineko Zergari eragin zion, bat-egiteen zerga-araubidea eta ordainketa bateratua barne; eta, zeharka, kudeaketa- eta ikuskaritza-prozedurari eta BEZa ordainarazteko muga kuantitatiboari ere bai.

Aldi berean, EAEn zerga-egoitza duten entitate guztietara hedatu zen lurralde

Inmuebles, el Impuesto sobre Actividades Económicas, el Impuesto sobre Vehículos de Tracción Mecánica, el Impuesto sobre Construcciones, Instalaciones y Obras y el Impuesto sobre el Incremento de Valor de los Terrenos de Naturaleza Urbana.

Además, se conformó una nueva ordenación jurídica del resto de tributos, como las Tasas y las Contribuciones Especiales, regulándose una nueva categoría de ingresos de derecho público constituida por los Precios Públicos.

En tanto el nuevo ordenamiento tributario se traza sobre unas figuras tributarias distintas, la concertación se adaptó a esas nuevas figuras y se hizo preciso introducir cambios en el Concierto. Al margen de las mejoras del texto, esta adaptación se caracterizó por su componente técnico y de automatismo, que no alteró el reparto de competencias preexistente entre el Estado y el País Vasco, basado en el reconocimiento de la potestad tributaria de las Instituciones competentes de los Territorios Históricos para articular el sistema tributario local en su respectivo territorio.

2.c. Modificación parcial mediante la Ley 27/1990

Esta modificación es fruto de la experiencia acumulada en la concertación del Impuesto sobre Sociedades. Se constató la existencia de dificultades para la aplicación del criterio de cifra relativa de negocios y de discordancias con el sistema establecido en el Convenio Económico entre el Estado y la Comunidad Foral Navarra. El nuevo punto de conexión adoptado fue el establecido para el Impuesto sobre el Valor Añadido.

De esta forma, para el reparto del Impuesto a una u otra administración tributaria las empresas y sujetos pasivos pueden ajustarse a los mismos criterios en el IVA y en el Impuesto sobre Sociedades, lo que supuso un importante avance simplificador. La modificación afectó básicamente al Impuesto sobre Sociedades, incluyendo el régimen fiscal de fusiones, tributación consolidada y, colateralmente, al procedimiento de gestión e inspección y al límite cuantitativo para la exacción del IVA.

También, supuso una ampliación de la competencia normativa de las Instituciones

historikoetako erakundeen araugintza- eskumena, nahiz eta entitate horiek lurralde erkideari ere ordaindu. Hori hala izateko baldintza zen entitateek ez egitea euren eragiketen zenbatekoa % 75 baino gehiago lurralde erkidean; horrela izango balitz, arautegi erkidearen pean izango lirateke. Horrek berezko tributu-politika egiteko aukerak handitu zituen.

2.d. Merkatu Bakarrera eta zeharkako ezarpenaren erreformara egokitzea

Barne-merkatua 1993an sortu zen eta, ondorioz, muga fiskalak ezabatu eta zeharkako ezarpena erreformatu zen Europar Batasuneko estatu kide guztietan. Horrek Ekonomia Ituna egokitzeko premia sorraziti zuen.

BEZean zergapeko egitate berri bat itundu zen, Europako Erkidego barneko eskuratzeak; izan ere, lehen inportaziotzat jotzen ziren, eta harrezkero ondasun-emateen eta zerbitzu-prestazioen antzera tratatu ziren. Kasu gehienetan, lotura-puntu horrek ez zion eragin likidazioen emaitzak Administrazioen artean banatzeko irizpideari, arau-aldaketak ahalik eta eraginik txikiena izan zezan subjektu pasiboengan.

Aldi berean, aldaketak xehetasun batzuk ekarri zituen "eragiketen zenbateko osoa" kontzeptuaren gainean; kontzeptu hori 300 milioi pezetaren arau sinplifikatzailea aplikatzen den ala ez zehazteko ezarri zen Itunean.

Gainera, Zenbait Garraiobideren gaineko Zerga Berezi berria itundu zen, eta horrela, ibilgailuaren behin betiko matrikulazio-tokia zehaztu zen lotura-puntutzat; hain zuzen ere, pertsonaren ohiko bizilekua izango da toki hori.

2.e. 38/1997 Legeak Ituna egokitu, aldatu eta zabaltzea

Lege horrek eragindako aldaketen oinarria honako egokitzapen hauetan dago: batetik, 13/1996 Legearen bitartez Aseguru-sarien gaineko Zerga ezarri izana; bestetik, hainbat

de los Territorios Históricos a todas las entidades con domicilio fiscal en el País Vasco, con independencia de que tributen a ambas Administraciones, siempre y cuando su volumen de operaciones en territorio común no superase el 75%, en cuyo caso estarían sujetas a la normativa común. Ello elevó las posibilidades de elaborar una política tributaria propia.

2.d. Adaptación al Mercado Único y a la reforma de la imposición indirecta

La creación del mercado interior en 1993 y, por consiguiente, la eliminación de las fronteras fiscales y la reforma de la imposición indirecta en todos los Estados miembros de la Unión Europea, obligaron a la adaptación del Concierto Económico.

En el IVA se concertó un nuevo hecho imponible, las adquisiciones intracomunitarias, antes consideradas importaciones, que pasaron a tratarse de modo similar a las entregas de bienes y prestaciones de servicios. Su punto de conexión no afectó, en el común de los casos, al criterio de reparto entre las Administraciones del resultado de las liquidaciones, a fin de conseguir el menor efecto sobre los sujetos pasivos de la modificación normativa.

Así mismo, la modificación realizó una serie de precisiones sobre el concepto "volumen total de operaciones", establecido en el Concierto para determinar si se aplica o no la regla simplificadora de los 300 millones de pesetas.

Además, se concertó el nuevo Impuesto Especial sobre Determinados Medios de Transporte, concretándose su punto de conexión conforme al lugar de matriculación definitiva del vehículo, en coincidencia con el lugar en que la persona tenga su domicilio.

2.e. Adaptación, modificación y ampliación del Concierto por la Ley 38/1997

Los cambios incorporados se debieron a la implantación del Impuesto sobre las Primas de Seguros por la Ley 13/1996, así como la introducción de modificaciones en los

moldaketa gauzatu izana harmonizazio fiskaleko eta lankidetzako printzipioetan, ez-egoiliarrek lortutako etekinak kargatzen dituzten zergak ordainarazteko araudian, Pertsona Fisikoen Errentaren gaineko Zergan (PFEZ) aplikatu beharreko araudian eta sozietate-multzoetako zerga-araubidean.

Era berean, Hidrokarburoen eta Tabako Laboreen gaineko Zerga Bereziak biltzen zituzten zerga-monopolioak desagertu ondoren, horiek foru-ahalmenean sartu beharra zegoen, itun bidez. Beraz, bigarren itun bat da, Zerga Berezien eremu espezifikoa egina. Halaber, alkoholen gaineko ezarpen bereziaren ituna aintzat hartu behar zuen moldaketa horrek.

Eskematikoki, berrikuntza nagusi hauek sartu ziren Ekonomia Itunean:

- Arau harmonizatzaileak. Lau arau utzi ziren, eta horietako batek zioen foru-lurraldeko benetako zerga-presio orokorra Estatuko gainerakoaren parekoa izango zela.
- PFEZ. Foru-aldundiak, ordura arte arautzeko ahalmen murriztua zutelarik, harrezkero arautzeko ia ahalmen osoa izaten hasi ziren.
- Sozietateen gaineko Zerga. Zerga hori zela-eta, tributazio eskusiboa edo partekatua zehazteko eragiketen zenbatekoa 500 milioi pezetakoa izan zen guztira. Gainera, sozietate-elkarteen tributazio bateratua foru-araubidearen menpe geratu zen, araudi horren pean egonez gero bai sozietate menderatzailea, bai mendeko sozietate guztiak.
- Balio Erantsiaren gaineko Zerga. Sozietateen gaineko Zergaren ereduari jarraituz, 500 milioi pezetako kopurua ezarri zen tributazio eskusiboa edo partekatua zehazteko.
- Oinordetza eta Dohaintzen gaineko Zerga. Foru-araudia aplikatzeko, 10 urtetik 5era murriztu zen EAEn bizitzeko betebeharra.

principios de armonización fiscal y de colaboración, en el régimen para la exacción de los tributos que gravan los rendimientos obtenidos por no residentes, en la normativa aplicable en el Impuesto sobre la Renta de las Personas Físicas (IRPF) y en el régimen de la tributación de los grupos de sociedades.

También, una vez desaparecidos los Monopolios Fiscales que recaudaban los Impuestos Especiales de Hidrocarburos y sobre las labores del Tabaco, era necesario proceder a su integración en la potestad foral, mediante su concertación. Se trata, por tanto, de una segunda concertación circunscrita al ámbito específico de los Impuestos Especiales que necesariamente, también, debía contemplar la concertación de la imposición especial sobre alcoholes.

Las principales novedades que se introdujeron en el Concierto Económico, de forma esquemática, fueron las siguientes:

- Normas armonizadoras. Se redujeron a cuatro normas, entre ellas se dijo que en territorio foral se mantendría una presión fiscal efectiva global equivalente a la del resto del Estado.
- IRPF. Las Diputaciones Forales, que hasta este momento disponían de una capacidad normativa muy limitada, pasaron a tener, prácticamente, plena capacidad normativa.
- Impuesto sobre Sociedades. El volumen total de operaciones para determinar la tributación exclusiva o compartida por este Impuesto se elevó a 500 millones de pesetas. Así mismo, la tributación consolidada de los grupos de sociedades quedó sometida a normativa foral cuando la sociedad dominante y todas las sociedades dependientes estuvieran sometidas a dicha normativa.
- Impuesto sobre el Valor Añadido. Al igual que en el Impuesto sobre Sociedades se estableció la cifra de 500 millones de pesetas para determinar la tributación exclusiva o compartida.
- Impuesto sobre Sucesiones y Donaciones. Se redujó de 10 a 5 años la exigencia de residencia en el País Vasco para poder

aplicar la normativa foral.

- Ondarearen gaineko zerga. Zerga hori arautzeko ahalmen osoa eskuratu zuten foru-aldundiek.
- Aseguru-sarien gaineko Zerga. Hori ituntzeak ahalbidetu ziren foru-aldundiei zerga hori ordainaraztea, Estatuak une bakoitzean ezarritako funtsezko eta erazko arauak aplikatuz.
- Zerga Bereziak. Zerga horiek tributu itunduak bihurtu ziren; ordu ezkeror, foru-aldundiek eska ditzakete EAEn sortzen bada horien zorra, baina araudi erkidearen pean segituko dute.
- Jokoaren gaineko Tasa. Arautegi autonomoko tributu itundua bihurtu zen; hala ere, arautegi erkidea izango zen aplikatzekoa zerga-egitateari eta subjektu pasiboari dagokienez.
- Ez-egoiliarak. Foru-aldundiek bildu beharrekotzat jo ziren ez-egoiliarrek ordaindu beharreko PFEZa, Sozietateen gaineko Zerga, Ondarearen gaineko Zerga eta Oinordetzen gaineko Zerga, euskal lurraldean sortutako zergapeko egitateengatik.
- Impuesto sobre el Patrimonio. Las Diputaciones Forales pasaron a tener potestad normativa plena para regular este Impuesto.
- Impuesto sobre Primas de Seguros. Su concertación permitió a las Diputaciones Forales su exacción, aplicando las mismas normas sustantivas y formales establecidas en cada momento por el Estado.
- Impuestos Especiales. Estos Impuestos pasaron a ser tributos concertados, siendo exigibles por las Diputaciones Forales cuando su devengo se produzca en el País Vasco, si bien seguirán sujetos a normativa común.
- Tasa sobre el Juego. Pasó a ser un tributo concertado de normativa autónoma, aunque se aplicará la normativa común en lo relativo al hecho imponible y al sujeto pasivo.
- No residentes. Las Diputaciones Forales pasaron a recaudar el IRPF, el Impuesto sobre Sociedades, el Impuesto sobre el Patrimonio y el Impuesto sobre Sucesiones de los no residentes por los hechos imponibles devengados en el País Vasco.

Azken finean, arautzeko ahalmena zabaldu zuen EAEk PFEZn, Ondarearen gaineko Zergan eta Jokoaren gaineko Tasan; eta, aldi berean, hainbat tributu kudeatzeko gaitasuna hedatu zuen. Horien artean aipatzekoak ziren Zerga Bereziak (Hidrokarburoak, Tabakoa eta Alkoholak) zerga-bilketan zeukaten garrantziagatik.

En definitiva, el País Vasco extendió su potestad normativa en el IRPF, el Impuesto sobre el Patrimonio y la Tasa sobre el Juego y, a su vez, amplió su capacidad de gestión a varios tributos, entre los que destacaron por su significación recaudatoria los Impuestos Especiales (Hidrocarburos, Tabaco y Alcoholes).

3. 2002KO EKONOMIA ITUNA

Maiatzaren 23ko 12/2002 Legeak, Euskal Autonomia Erkidegoko Ekonomia Ituna onartzen duenak, ezarri zuen gaur egun indarrean dagoen Ekonomia Ituna.

Ekonomia Itun berriak, azken 20 urteetan jasotako eskarmentuarekin, 1981eko Itunaren printzipio, oinarri eta jarraibideei segitzen die. Hura aplikatzeko garaian

3. CONCIERTO ECONÓMICO DE 2002

Con la Ley 12/2002, de 23 de mayo, por la que se aprueba el Concierto Económico con la Comunidad Autónoma del País Vasco, se estableció el vigente Concierto Económico.

El nuevo Concierto, tras la experiencia acumulada en los últimos 20 años, sigue los mismos principios, bases y directrices que el Concierto de 1981, reforzándose los cauces

segurtasun juridiko handiagoa lortzeko bideak sendotu dira eta epe mugagabea eman zaio, haren iraunkortasuna bermatzea helburu, esparru egonkor batean.

Adostutako testuak hobekuntza nabarmenak ditu eta aurrerapen handia dakar aurreko Itunaren aldean, bai alderdi teknikoen ikuspegitik, bai eskumen-banaketaren ikuspuntutik, bai finantza-harremanen esparruan.

Foru-ogasunen tributu-politikako erabakiak esparru judizialean ez ebazteko mekanismoak lortzea izan da helburu nagusia, eta, horretarako, lankidetzazko-prozedurak indartu dira.

Araugintza Koordinatu eta Ebaluatzen Batzorde berriak aurreko Koordinazio Batzordearen lekua hartu du, eta bere egin ditu 2000. urtean Kupoaren Batzorde Mistoan adostutako ebaluazio-eginkizunak. Halaber, araugintza-proiektuak elkarri trukatzeko eta ebaluatzen protokolo xehatua ezarri da. Horren helburua da administrazioen arteko akordioa lortzea, ustezko auzibide-gatazkak saihesteko.

Bestalde, Arbitraje Batzordearen osaera arindu da; aurreko Itunean jasotzen zen Auzitegi Goreneko magistratu bati zegokiola Batzorde horretako buru izatea, baina bera ez zen sekula eratu. Egun, ordea, Batzorde horrek hiru kide ditu, itzal handiko adituak tributuen edo ogasunaren arloan.

Ekonomia Ituna Europar Batasuneko zerga-araubidean integratzeko, eta, bereziki, pertsonak kokatzeko askatasunaren oinarritzko printzipioa errespetatze aldera, konpondu egin ziren bai establezimendu iraunkorraren bidez ez-egoiliarrek lortutako errentak ordainarazteak sortzen zuen arazoa, bai pertsona fisiko ez-egoiliarrek PFEZn ordaintzeko aukerari lotutako arazoa. Gainera, Ondarearen gaineko Zergak betebeharrak errealizatzen zirela zerga-egitateak ordainarazteko, lotura-puntu berri bat finkatu zen, hain zuzen, aukerazko araubidea biltzen zuena.

tendientes a conseguir una mayor seguridad jurídica en su aplicación y confiriéndole un carácter indefinido, con el objeto de insertarlo en un marco estable que garantice su continuidad.

El texto acordado incorpora sustanciales mejoras y supone un avance considerable respecto al anterior Concerto, tanto en aspectos de carácter técnico como desde el punto de vista competencial, así como en el ámbito de las relaciones financieras.

La instrumentación de mecanismos que limiten la excesiva judicialización a la que se han sometido las decisiones de política tributaria de las Haciendas Forales ha sido un objetivo prioritario, profundizándose en los procedimientos de colaboración.

La nueva Comisión de Coordinación y Evaluación Normativa absorbe a la anterior Comisión Coordinadora y las funciones evaluadoras que fueron acordadas en Comisión Mixta de Cupo en 2000, estableciendo un protocolo detallado de intercambio normativo y de evaluación de los respectivos proyectos, orientado a propiciar que las Administraciones alcancen un acuerdo que evite un eventual conflicto judicial.

Por otra parte, se procede a la simplificación de la composición de la Junta Arbitral, cuya presidencia se atribuía por el anterior Concerto a un Magistrado del Tribunal Supremo y que nunca llegó a constituirse, ahora integrada por tres miembros designados entre expertos de reconocido prestigio en materia tributaria o hacendística.

En cuanto al Concerto Económico y su incardinación en el contexto tributario de la Unión Europea, en particular en lo relativo al respeto del principio comunitario básico de libertad de establecimiento, se da solución a la problemática suscitada con la tributación de las rentas obtenidas por no residentes mediante establecimiento permanente y con la tributación de las personas físicas no residentes que puedan optar por la tributación en el IRPF. También, se ha establecido un nuevo punto de conexión para la exacción de los hechos impositivos sujetos al IP por obligación real, mediante un régimen de opciones.

Ekonomia Itun berriak ez du jaso euskal erakundeen uzia, hau da, partaidetza eraginkorra izatea nazioarteko erakundeetan (bereziki, Europar Batasunekoetan) Itunaren edukari eta aplikazioari eragiten dieten gaiak aztertzen badituzte. Hala ere, partaidetzaren eztabaida sortu da, eta Ituna ez ezik, hainbat autonomia-erkidegok beste gai batzuk ere ekarri dituzte eztabaidara. Hori horrela, erantzun egokia eman behar zaio eztabaida horri, garai berriekin eta administrazioen arteko eskumen-banaketaekin bat datorren erantzuna.

Itunak berak, bigarren xedapen gehigarrian, hura zerga-sistemaren aldaketetara egokitzeko kasu berriak arautzen ditu; horrela, Estatuko Administrazioak eta EAEko administrazioek, adostasunez, Ekonomia Ituna egokituko dute, baldin eta aldaketa hauek gertatzen badira: antolamendu juridikoan berrikuntzaren bat gertatzen bada, eta berrikuntza horrek tributuen itunketari eragiten badio; araugintza-eskumenean banaketa aldatzen bada, eta aldaketak zeharkako zergapetzearen eremuari eragiten badio; eta tributuko figura edo konturako ordainketa berriren bat sortzen bada.

Ildo horretatik, nabarmendu egin behar da Estatuko Administrazioak Kupoaren Batzorde Mistoaren 2002ko martxoaren 6ko akordio bidez alor horretan hartutako konpromisoa: geroko Tributuen Lege Orokorrean Ekonomia Itunaren izaera berezia berariaz aitortzea bultzatu.

Konpromiso hori abenduaren 17ko 58/2003 Legean, Tributuen Lege Orokorrean, bete zen, bertako 1. artikulua arautzen baitu Lege horretan xedatutakoak ez duela bertan behera utziko Ekonomia Itunaren legeak araututakoa bete beharra.

Ekonomia Itun berriaren bidez lortutako akordioak areagotu egin zituen lurralde historikoetako erakundeek ordura arte Itunak aitortzen zizkien tributuko ahalmenak. Handitze hori, zenbait alderditan, indartu egin da urriaren 25eko 28/2007 Legearen bitartez (hain zuzen ere, lege horrek aldatu zuen Euskal Autonomia Erkidegoko Ekonomia Ituna onartzen duen maiatzaren 23ko 12/2002 Legea); beste alderdi batzuetan, aldiz, Ituna Estatuaren tributuko araubideari erantsitako –ordura arte araubideari erantsi gabeko–

La pretensión de las Instituciones vascas de garantizar su presencia efectiva en los órganos internacionales, y en especial de la Unión Europea, en los que se traten materias que incidan en el contenido y aplicación del Concierto Económico no ha tenido reflejo en la nueva redacción. Sin embargo, se ha abierto un debate, al que se han unido otras Comunidades Autónomas respecto de otras materias, y al que necesariamente habrá de procurarse una respuesta adecuada, acorde con los nuevos tiempos y la realidad del reparto competencial entre Administraciones.

En cuanto a las necesidades de adaptación del Concierto Económico, se extiende, conforme a la nueva redacción de la disposición adicional segunda, además de por la reforma en el ordenamiento jurídico tributario del Estado que afectase a los tributos concertados, a los casos en que se produzca en territorio común una alteración en la distribución de competencias normativas que afectase al ámbito de la imposición indirecta, la creación de nuevas figuras tributarias e, incluso, la creación de nuevos pagos a cuenta.

En este ámbito, ha de subrayarse la asunción del compromiso contraído por la Administración del Estado, contenido en los acuerdos de la Comisión Mixta de Cupo de 6 de marzo de 2002, para promover un reconocimiento expreso de la especificidad del Concierto Económico en la futura Ley General Tributaria.

Este compromiso se vio materializado en la Ley 58/2003, de 17 de diciembre, General Tributaria, cuyo artículo 1 determina que lo establecido en dicha Ley se entiende sin perjuicio de lo dispuesto en la ley que aprueba el Concierto Económico en vigor.

Los acuerdos alcanzados con el nuevo Concierto suponen una ampliación de las capacidades tributarias reconocidas hasta ese momento por el Concierto a las Instituciones de los Territorios Históricos. Ampliación que, en algunos aspectos, se ha visto reforzada mediante la Ley 28/2007, de 25 de octubre, por la que se modifica la Ley 12/2002, de 23 de mayo, por la que se aprueba el Concierto Económico con la Comunidad Autónoma del País Vasco, mientras que en otros, ha supuesto adaptar el Concierto a determinadas

zenbait tributu-neurritara egokitzea ekarri du handitze horrek.

28/2007 Legearen bidez Ekonomia Itunean egindako aldaketa 2007ko uztailaren 30eko Ekonomia Itunaren Batzorde Mistoak hartutako akordioetatik sortu zen.

Besteak beste, 28/2007 Legearen bitartez zazpi milioi eurora igo da egoitza fiskaleko irizpideei buruzko araugintza- eta ordainarazpen-eskumenak administrazioei egozteko mugatzat jotako eragiketa-bolumen adierazgarria. Ordu arte, sei milioi euroan zegoen kopuru hori. Aurretik, 500 milioi pezetatik sei milioi eurora igo zen kopuru hori, eta igoera horrek foru-araubidearen mendeko sozietateen kopurua nabarmen handitzea ekarri zuen, dela Sozietateen gaineko Zergan, dela Balio Erantsiaren gaineko Zergan. Igoera horrek hori ekarri bazuen, zazpi milioirainoko zenbateko berriarekin, sozietate-kopuru hori gehitu behar da ezinbestean.

Bestalde, foru-ogasunei eman zaie Estatuko erakunde autonomoetako eta enpresa-entitate publikoetako funtzionario eta langileen ordainsarien atxikipenak ordainarazteko eskumena, lehen Estatuko Administrazioari zegokiona. Garrantzikoa da honako hau aipatzea: 28/2007 Legeak ezartzen duenez, erakunde autonomoren bat edo enpresa-entitate publikoren bat juridikoki estatu-agentzia bihurtzen denean, eskumen-araubide hori aplikatuko da.

Zeharkako zergapetzearen eremuan, araugintza-ahalmena egotzi zaie foru-ogasunei Garraibide Jakin batzuen gaineko Zerga Bereziaren karga-tasak gehienez % 15eraino igotzeko (28/2007 Legea indarrean sartu arte % 10 zen), araubide erkideko autonomia-erkidegoei egotzitako baldintza berdinetan, eta beste bi zerga itundu dira: alde batetik, Zenbait Hidrokarburoren Txikizkako Salmentaren gaineko Zergari dagokionez, lurralde-oinarriko lotura-puntua eta zerga-tasaren tarte autonomikoan arautzeko ahalmena finkatu dira; eta, bestetik, Ikatzen gaineko Zerga Berezia, azkeneko hori 28/2007 Legearen bitartez itundua.

medidas tributarias incorporadas al ordenamiento jurídico tributario del Estado, y que a la fecha, no se habían incorporado.

La modificación del Concierto Económico realizada por la Ley 28/2007 surge de los acuerdos adoptados por la Comisión Mixta del Concierto de 30 de julio de 2007.

Así, mediante la Ley 28/2007 se ha aumentado a 7 millones de euros la cifra de volumen de operaciones relevante para atribuir las competencias normativas y de exacción sobre el criterio del domicilio fiscal, que estaba situada en 6 millones de euros. Si el aumento a 6 millones de euros de los 500 millones de pesetas anteriores supuso una ampliación considerable del número de sociedades sometidas a la jurisdicción tributaria foral en el Impuesto sobre Sociedades y en el Impuesto sobre el Valor Añadido, con el nuevo importe de 7 millones dicho número de sociedades debe incrementarse.

Por otra parte, se asigna a las Haciendas Forales la competencia para la exacción de las retenciones de trabajo correspondientes a las retribuciones de los funcionarios y empleados de Organismos Autónomos y entidades públicas empresariales del Estado, antes atribuidas a la Administración del Estado. Es importante señalar, que la Ley 28/2007 establece que cuando se produzca una transformación jurídica de algún organismo autónomo o entidad pública empresarial en agencia estatal será de aplicación dicho régimen competencial.

En el ámbito de la imposición indirecta, se atribuye capacidad normativa a las Haciendas Forales para elevar hasta un máximo del 15% (hasta la Ley 28/2007 el porcentaje era del 10%) los tipos de gravamen del Impuesto Especial sobre Determinados Medios de Transporte, en iguales términos a los atribuidos a las Comunidades Autónomas de régimen común, y se ha procedido a la concertación de dos nuevos impuestos, el Impuesto sobre las Ventas Minoristas de Determinados Hidrocarburos, fijando un punto de conexión de base territorial y la capacidad normativa en el llamado tramo autonómico del tipo de gravamen, y el Impuesto Especial sobre el Carbón, éste

Balio Erantsiaren gaineko Zergari dagokionez, entitate-taldeari buruzko araubide berri bat sartzeak araubide berri hori arautzen duten arau bereziak jasotzera behartu du.

Aipatzekoa da kudeatzeko zailtasunek eragotzi egin dutela lotura-puntu berriak sortzea bai pertsona juridikoen ibilgailuen Aseguru-Sarien gaineko Zerga ordainarazteko orduan, bai eta Fabrikazioaren gaineko Zerga Berezien pean dauden produktuen inportazioari berdinetsitako eragiketegi aplikatu beharreko Balio Erantsiaren gaineko Zerga ordainarazteko orduan ere. Bi kasu horietan, Kupoaren Batzorde Mistoaren akordio bidez sortutako lan-taldeen ondorioei jarraitzen zaie.

Finantzen arloan, urratsak egin dira Ekonomia Itunaren izaera orokorra aitortzeko, eta neutraltasuna bermatu da kupoaren zenbatekoa zehazteko.

Autonomia Estatutuak eta Ekonomia Itunak ez zuten adierazten nola antolatu behar zen EAEko erakundeen finantza-jarduera osoa, hain zuzen ere, erakunde horien eta Estatuko Ogasunaren arteko harremanei dagokienez. Gainera, zalantzan jarri izan dira 1906ko abenduren 13ko Errege Dekretuaren 15. artikulua foru-aldundiei aitortutako ahalmenak, nahiz eta 1981eko Ituneko eta 2002ko Ituneko hirugarren xedapen gehigarriak berriaz arautzen duen horiek indarrean dirautela.

Ziurgabetasuneko egoera horri aurre egiteko, Ekonomia Ituneko II. Kapituluari, finantza-harremanak arautzen dituenari, Estatuaren eta Euskadiren arteko finantza-harremanak arautzeko oinarri orokorrak erantsi zaizkio. Finantza-harremanek printzipio hauek izango dituzte oinarri: autonomia, elkartasuna, koordinazioa eta lankidetzaren Estatuarekin aurrekontu-egonkortasun gaitan. Aldi berean, Ekonomia Itunaren Batzorde Misto berriari atxikitzen zaio gai horretan lankidetzaren eta koordinaziorako konpromisoak adosteko gaitasuna.

Bestalde, Kupoaren Batzorde Mistoak 2002ko martxoaren 6an hartutako akordioetan, bi xedapen hauen testua aldatzeko konpromisoa

último concertado mediante la Ley 28/2007.

En lo que respecta al Impuesto sobre el Valor Añadido, la introducción de un nuevo régimen del grupo de entidades obliga a recoger las reglas especiales que regulan el mismo.

También, señalar que dificultades de gestión han impedido fijar nuevos puntos de conexión aplicables a la exacción del Impuesto sobre las Primas de Seguros en los casos de vehículos de las personas jurídicas, así como en el Impuesto sobre el Valor Añadido para la exacción de las operaciones asimiladas a la importación de los productos sujetos a los Impuestos Especiales de Fabricación, remitiéndose a las conclusiones de grupos de trabajo que se crean mediante sendos acuerdos de la Comisión Mixta de Cupo.

En materia financiera, se ha avanzado en el reconocimiento del carácter general del Concierto Económico y se ha preservado la neutralidad en el nuevo señalamiento del importe del cupo.

No existía referencia alguna, ni en el Estatuto de Autonomía ni en el propio Concierto Económico, al modo en que debía articularse el ejercicio global de la actividad financiera del País Vasco en sus relaciones con la Hacienda del Estado y, también, se ponía en entredicho la virtualidad en esta materia de las facultades reconocidas a las Diputaciones Forales por el artículo 15 del Real Decreto de 13 de diciembre de 1906, cuya vigencia es declarada de forma expresa por la disposición adicional tercera, tanto del Concierto de 1981 como del Concierto de 2002.

Para evitar esta situación, en el texto pactado, al Capítulo II, relativo a las relaciones financieras, se han incorporado los principios generales que deben regir estas relaciones entre el Estado y el País Vasco, basadas en los principios de autonomía, solidaridad, coordinación y colaboración con el Estado en materia de estabilidad presupuestaria, al mismo tiempo que se asigna a la nueva Comisión Mixta del Concierto Económico la facultad de acordar compromisos de colaboración y coordinación en esta materia.

Por otra parte, en los acuerdos de la Comisión Mixta de Cupo de 6 de marzo de 2002 se recoge el compromiso de la Administración

hartu zuen Estatuko Administrazioak: batetik, Aurrekontu Egonkortasunari buruzko Lege Orokorren Osagarria den abenduaren 13ko 5/2001 Lege Organikoko azken xedapenetako lehena, eta, bestetik, Aurrekontu Egonkortasunari buruzko abenduaren 12ko 18/2001 Lege Orokorren azken xedapenetako bigarrena. Azken horien testu berriaren arabera, foru-araubideak xedatutakoa betez, aipatutako legeotan xedatutakoa Euskal Autonomia Erkidegoan aplikatzerakoan, Ekonomia Ituneko Legeak xedatutakoari erreparatuko zaio.

Azkenik, finantza-neutraltasunaren helburua lortu da. Ez dira aldatzen errenta egozteko indizeak eta kontsumoari eta zergak biltzeko ahalmenari buruzko indizeak, zeharkako zergapetzearen doikuntzetan aplikagarriak; ezta Fabrikazio Zerga Bereziak ituntzean ezarritako finantza-konpentsazioak ere.

2002rako finkatutako kupoaren zenbatekoan sartzen da foru-aldundiek Zenbait Hidrokarburoren Txikizkako Salmentaren gaineko Zerga berriagatik bildutakoa, bai eta Estatuko funtzionario eta langileen atxikipenengatik bildutakoa ere. Gizarte Segurantzako Diruzaintza Nagusitik jasotzen ari ziren kopuruak murriztu egin dira, eta kupoaren erregimen orokorrean sartu da osasun eta gizarte-zerbitzuen esparruetako eskumenen eta Ertzaintzaren finantzaketa.

2002ko Ekonomia Itunak, bigarren xedapen gehigarrian, ezartzen du hainbat baldintza gertatuz gero, bi administrazioek Ekonomia Ituna egokituko dutela, elkarrekin ados jarrita eta bera onartzeko erabilitako bide bera jarraituz.

Ilido berean, maiatzaren 23ko 12/2002 Legea onetsiz geroztik zenbait berrikuntza izan ziren Estatuaren tributuo-ordenamendu juridikoaren alorrean, eta horrek Ekonomia Ituna egokitzea ekarri zuen. Adibidez, entitateen multzoaren erregimena sartu zen Balio Erantsiaren gaineko Zergaren araudian; araugintza-eskumenak handitu ziren Zenbait Garraiobidearen gaineko Zerga Bereziaren eta Zenbait Hidrokarburoren Txikizkako Salmentaren gaineko Zergan; Ikatzaren

del Estado para promover una nueva redacción de la disposición final primera de la Ley Orgánica 5/2001, de 13 de diciembre, Complementaria de la Ley General de Estabilidad Presupuestaria, así como de la disposición final segunda de la Ley 18/2001, de 12 de diciembre, General de Estabilidad Presupuestaria, con el siguiente contenido: "En virtud de su régimen foral, la aplicación a la Comunidad Autónoma del País Vasco de lo dispuesto en esta Ley, se atenderá sin perjuicio de lo dispuesto en la Ley del Concierto Económico".

Por último, el objetivo de neutralidad financiera pretendido se ha cumplido. Se mantienen en los mismos términos los índices de imputación de renta y los relativos al consumo y capacidad recaudatoria, aplicables en los ajustes a la imposición indirecta, además de las compensaciones financieras establecidas en la concertación de los Impuestos Especiales de Fabricación.

En la cantidad fijada como cupo para 2002 se entiende incluida la recaudación por las Diputaciones Forales del nuevo Impuesto sobre las Ventas Minoristas de Determinados Hidrocarburos y de las retenciones de funcionarios y empleados estatales antes comentada. Se reduce su importe en las cuantías que venían recibiendo de la Tesorería General de la Seguridad Social, incorporándose al régimen general de cupo la financiación de las competencias en materia de sanidad y servicios sociales, así como la de Policía Autónoma.

En el Concierto Económico de 2002 se prevén, en su disposición adicional segunda, diferentes circunstancias por las que se procederá por ambas Administraciones, de común acuerdo y por el mismo procedimiento seguido para su aprobación, a la pertinente adaptación del Concierto Económico.

En este sentido, desde la aprobación de la Ley 12/2002, de 23 de mayo, se produjeron una serie de novedades en el ordenamiento jurídico tributario del Estado que requirieron la adaptación del Concierto. Tal fue el caso de la introducción del régimen del grupo de entidades en la normativa reguladora del Impuesto sobre el Valor Añadido, del incremento de las competencias normativas en el Impuesto Especial sobre Determinados Medios de Transporte y en el Impuesto sobre

gaineko Zerga sartu zen Estatuaren tributusisteman; eta profesionalei, nekazariei eta abeltzainei, kasu batzuetan, Hidrokarburoen gaineko Zerga itzultzea txertatu zen.

Era berean, komenigarri jo zen Estatuaren eta Euskal Autonomia Erkidegoko erakundeen arteko lankidetzaren hobetzea Nazioarteko Itunak betetzeko informazioa trukatzearen arloan; horretarako, beste atal bat erantsi zitzaion Ekonomia Ituneko 4. artikuluari.

Bestalde, Ekonomia Ituneko seigarren xedapen gehigarriak jasotzen du 14., 15., 19. eta 27. artikuluetan aipatutako eragiketakopurua bost urtean behin edo sarriago eguneratuko dela, Ekonomia Itunaren Batzorde Mistoak beren beregi hartuko dituen akordioen bidez. Horregatik, eragiketakopurua eguneratu zen, zazpi milioi euroan.

Beraz, Ekonomia Itunaren Batzorde Mistoak 2007ko uztailaren 30ean Madrilen egin zuen 1/2007 bileran, bi administrazioek, adostasunez, Ekonomia Ituna aldatzeko erabakia hartu zuten, bera onartzeko jarraitutako bide bera erabiliz. Horrela onetsi zen urriaren 25eko 28/2007 Legea, Euskal Autonomia Erkidegoarekiko Ekonomia Ituna onartzen duen maiatzaren 23ko 12/2002 Legea aldatu zuena.

Jarraian, indarrean dagoen Ekonomia Itunak jasotako tributuen xedapenen berri emango da; zehazki, lurralde historikoetako erakunde eskudunek haiek arautzeko eta ordainarazteko duten ahalmena eta tributuen lotura-puntuak adieraziko dira, tributuz tributuz.

4. EAE-K TRIBUTUAK ARAUTZEKO ETA ORDAINARAZTEKO DUEN GAITASUNA ETA TRIBUTU BAKOITZAREN LOTURA-PUNTUAK

Lurralde historikoetako erakunde eskudunen tributuz-ahalmenak arautzen ditu Ekonomia

las Ventas Minoristas de Determinados Hidrocarburos, de la introducción en el sistema tributario estatal del Impuesto sobre el Carbón y de la devolución del Impuesto sobre Hidrocarburos a profesionales, agricultores y ganaderos en determinados supuestos.

Así mismo, se consideró conveniente perfeccionar la colaboración entre el Estado y las Instituciones del País Vasco en materia de intercambio de información para el cumplimiento de los Tratados Internacionales, mediante la adición de un nuevo apartado al artículo 4 del Concierto.

Por otro lado, en la disposición adicional sexta del Concierto se determina que la cifra del volumen de operaciones, al que se refieren sus artículos 14, 15, 19 y 27, sea actualizada por acuerdo de la Comisión Mixta del Concierto Económico, al menos cada cinco años. Por este motivo se procedió a la actualización de dicho volumen de operaciones, cifrándolo en 7 millones de euros.

Por ello, en la sesión de la Comisión Mixta del Concierto Económico 1/2007, celebrada en Madrid el 30 de julio de 2007, ambas Administraciones adoptaron de común acuerdo la modificación del Concierto Económico, con arreglo al mismo procedimiento seguido para su aprobación. De esta forma fue aprobada la Ley 28/2007, de 25 de octubre, por la que se modifica la Ley 12/2002, de 23 de mayo, por la que se aprueba el Concierto Económico con la Comunidad Autónoma del País Vasco.

Más adelante se repasan para cada tributo las disposiciones del Concierto Económico vigente en lo que respecta a la capacidad normativa y exaccionadora de las Instituciones competentes de los Territorios Históricos y sus puntos de conexión.

4. CAPACIDAD NORMATIVA Y EXACCIONADORA DEL PAÍS VASCO EN MATERIA TRIBUTARIA Y PUNTOS DE CONEXIÓN

En el Concierto Económico se recogen (artículo 1) las potestades tributarias de las Instituciones competentes de los Territorios

Ituneko 1. artikulua:

Tributuak arautzeko ahalmena.

Lurralde historikoetako erakunde eskudunek, bakoitzak bere lurraldean, tributu-araubidea mantendu, ezarri eta arau dezakete.

Beraz, lurralde historikoetako erakunde eskudunek tributuak arautzeko ahalmena dute, eta ahalmen hori erabiltzen dute tributu-sistema propioa sortzeko, tributu itundu bakoitzerako foru-arauek emanaz. Hala ere, Itunak berak tributu-sistemen garapen harmonikoa bermatzen du, eta tributu-sistemen artean arau-loturak egiten.

Ordainarazteko ahalmena.

Foru-aldundiei dagokie lurralde historikoetako tributu-sistemako tributuen ordainarazpen-prozesua, fase guztietan: ordainarazpena, kudeaketa, likidazioa, ikuskapena, berrikuspina eta diru-bilketa.

Beraz, foru-aldundiek autonomia osoa dute tributuak kudeatzeko, eta ahalmen hori ez da eskuordetua, berezkoa baitute. Horrenbestez, Euskal Autonomia Erkidegoak bere gain hartu beharko ditu egindako tributu-kudeaketaren ondorioak, bai positiboak, bai negatiboak. Ildo horretan, Ituneko bosgarren xedapen gehigarriak arautzen du lurralde historikoetako erakunde eskudunek Estatuko Ogasun Publikoaren ahalmen eta eskubide berak izango dituztela itundutako zergak kudeatu, ikuskatu, berrikusi eta biltzeko.

Bestalde, honako eskumen hauek Estatuarenak bakarrik dira: Zerga Berezien eta Balio Erantsiaren gaineko Zergaren barruan, inportatzeko eskubideak eta inportazio-kargak arautzea, kudeatzea, ikuskatzea, berraztertzea eta biltzea (5. artikulua).

Era berean, Estatuari dagokio Ekonomia Ituna betetzen den begiratzea, goi-mailako ikuskaritzaren bidez. Horretarako, eginkizun hori duten Estatuko organoek, urtero, betebeharrak horren emaitzak azaltzeko txosten bat egin behar dute, Eusko Jaurlaritzaren eta

Históricos:

Capacidad normativa tributaria.

Las Instituciones competentes de los Territorios Históricos podrán mantener, establecer y regular, dentro de su territorio, el régimen tributario.

Por lo tanto, las Instituciones competentes de los Territorios Históricos poseen la potestad normativa en materia tributaria, dando lugar a la correspondiente normativa foral para cada tributo concertado, configurando un sistema tributario propio. Ello no es obstáculo para que el propio Concierto garantice el desarrollo armónico de los distintos sistemas tributarios con las correspondientes conexiones normativas.

Capacidad exaccionadora.

Corresponderá a las respectivas Diputaciones Forales el proceso exaccionador, en todas sus fases, de los tributos que integran el sistema tributario de los Territorios Históricos: exacción, gestión, liquidación, inspección, revisión y recaudación.

Por tanto, las Diputaciones Forales disponen de plena autonomía de gestión tributaria, con potestad propia y no cedida. De ello se deriva que la Comunidad Autónoma soporte las consecuencias, positivas o negativas, de su propia gestión tributaria. En este sentido, la disposición adicional quinta del Concierto atribuye, además, a las Instituciones competentes de los Territorios Históricos las mismas facultades y prerrogativas en cuanto a la gestión, inspección, revisión y recaudación de los tributos concertados que a la Hacienda Pública del Estado.

Por otra parte, constituirán competencias exclusivas del Estado la regulación, gestión, inspección, revisión y recaudación de los derechos de importación y de los gravámenes a la importación en los Impuestos Especiales y en el IVA (artículo 5).

Así mismo, corresponderá al Estado, la alta inspección de la aplicación del Concierto Económico, a cuyo efecto los órganos del Estado encargados de la misma emitirán anualmente, con la colaboración del Gobierno Vasco y de las Diputaciones Forales, un informe sobre los resultados de la referida

foru-aldundien laguntzarekin.

Behin tributu-esparruan eskumenen banaketa zehaztu eta gero, Itunak harmonizaziorako beharrezko arau batzuk zerrendatzen ditu eta tributu bakoitzerako lotura-puntuak zehazten ditu; lotura-puntu horiek arautzen dute tributu-administrazioen jarduera hiru alderdi hauetatik:

- Araudia aplikatzeko lotura-puntua. Zerga-egitate bakoitzari aplikatu beharreko arautegia (erkidea edo forala) eta, hala balegokio, arautzeko ahalmenaren mugak.
- Ordainarazpenerako lotura-puntua. Tributua kudeatzeko ahalmena duen tributu-administrazioa.
- Ikuskapenerako lotura-puntua.

4.a. Harmonizaziorako printzipio nagusiak

Lurralde historikoetako tributu-sistemak Itunean bertan zerrendatzen diren printzipio nagusiak bete beharko ditu (2. artikulua): Konstituzioan zehaztutako elkartasun printzipioa, Estatuko zergen egitura orokorra kontuan izatea, koordinazioa, tributu-sistemen harmonizazioa eta elkarrekiko lankidetzaren sustatzea, Estatu espainiarrak izenpetuta eta berretsita dituen edo gerora izenpetzen eta berresten dituen nazioarteko tratatuetan edo hitzarmenen menpe egotea. Era berean, Tributuen Lege Orokorrean tributu-arauak ulertzeko ezarritakoaren bidetik ulertu behar dira Ekonomia Ituneko arauak.

Halaber, Ekonomia Itunean definitzen dira lurralde historikoetako zerga-sistemak kontuan hartu beharreko harmonizazio fiskalerako arauak (3. artikulua) eta lankidetzaren printzipioa (4. artikulua). Desberdinak dira printzipio horiek, batzuek harmonizazio-arau zehatza zehazten dute, eta beste batzuk, berriz, izaera orokorreko harmonizazio-printzipioak dira. Gainera, Estatuaren eta lurralde historikoen arteko lankidetzaren printzipioa ezartzen da, tributuen alorreko arauak egiteko proiektuen berri emateko eta zergak kudeatu, ikuskatu eta biltzeko.

aplicación.

Una vez determinado el reparto competencial en el ámbito tributario, el Concierto enumera una serie de necesarias normas de armonización y define los denominados puntos de conexión para cada tributo, que regulan el campo de actuación de las Administraciones tributarias desde tres vertientes:

- Punto de conexión normativo. Normativa de aplicación a cada hecho imponible (común o foral) y, en su caso, limitaciones a la capacidad normativa.
- Punto de conexión para la exacción. Administración tributaria competente para la gestión del tributo.
- Punto de conexión para la inspección.

4.a. Principios generales de armonización

El sistema tributario de los Territorios Históricos debe respetar los principios generales (artículo 2) que se enumeran en el propio Concierto: principio constitucional de solidaridad, atención a la estructura general impositiva del Estado, coordinación, armonización fiscal y colaboración mutua, así como sometimiento a los Tratados o Convenios Internacionales firmados por el Estado español o a los que éste se adhiera. Del mismo modo, las normas del Concierto se interpretarán de acuerdo con lo establecido en la Ley General Tributaria para la interpretación de las normas tributarias.

En el Concierto Económico se definen, también, las normas de armonización fiscal (artículo 3) y el principio de colaboración (artículo 4) a tener en cuenta por los sistemas tributarios de los Territorios Históricos. Estos principios tienen diferente alcance, unos determinan una norma de armonización concreta y otros invocan principios de armonización de carácter general. Además, se establece un principio de colaboración entre el Estado y los Territorios Históricos en orden a la comunicación de los proyectos de disposiciones normativas en materia tributaria y a la gestión, inspección y

Tributuak harmonizatzea.

Zerga-arauak sortzeko orduan, lurralde historikoek:

- Tributuen Lege Orokorren arabera egokitu behar dituzte terminologia eta kontzeptuak, Ekonomia Itunean ezarritako berezitasunak kontuan hartu behar badira ere.
- Benetako presio fiskal orokorra Estatuko gainerako lekuetan dagoenaren parean mantendu behar dute.
- Espainiako lurralde osoan pertsonen joan-etorri askea eta pertsonak kokatzeko askatasuna errespetatu eta bermatu behar dira, baita ondasunen, kapitalen eta zerbitzuen joan-etorri askea ere. Ezin da bazterketarik gertatu; ezin dira enpresen lehiatzeko aukerak murriztu; eta ezin da baliabideen asignazioan distortsiorik eragin.
- Jardueren sailkapenak direla-eta, abeltzaintza, meatzaritza, industria, merkataritza, zerbitzu, lanbide eta arte arloetan, lurralde erkidean erabiltzen den sailkapen berbera erabili behar dute, nahiz eta sailkapen zehatzagoa egiteko aukera eduki.

Printzipio horietako batzuk orokorrak izanda, horien aplikazio praktikoa ere orokorra izan behar du. Osterantzean, desberdina den foru-erakundeetako tributu-arau oro printzipio orokor horien aurkakotzat jo liteke, arau erkideko aldeak txikiak izan arren; ondorioz, arau erkideak hertsiki betetzera behartuta izan litezke foru-erakundeak. Horrek, noski, bertan behera utziko luke Ekonomia Itunaren baliozkotasuna.

Tributu-sistemak harmonizatzeak ez du esan nahi sistemak berdinak izan behar dutenik; aitzitik, printzipio komun orokor batzuk onartzea dakar sistema fiskal bat baino gehiago izatea ahalbidetzeko. Hori bai, partaide bakoitzaren autonomia errespetatuz, eta jarduera ekonomikoaren garapena eraldatu gabe.

Ildo horretatik, argigarriak dira Kupoaren Batzorde Mistoak 2000ko urtarrilaren 18an hartutako akordioak. Horiek diote lankidetzainarri hauek aintzat hartzen dituzten arauak

recaudación de los tributos.

Armonización fiscal.

Los Territorios Históricos en la elaboración de la normativa tributaria:

- Se adecuarán a la Ley General Tributaria en cuanto a terminología y conceptos, sin perjuicio de las peculiaridades establecidas en el Concierto Económico.
- Mantendrán una presión fiscal efectiva global equivalente a la existente en el resto del Estado.
- Respetarán y garantizarán la libertad de circulación y establecimiento de las personas y la libre circulación de bienes, capitales y servicios en todo el territorio español, sin que se produzcan efectos discriminatorios, ni menoscabo de las posibilidades de competencia empresarial ni distorsión en la asignación de recursos.
- Utilizarán la misma clasificación de actividades ganaderas, mineras, industriales, comerciales, de servicios, profesionales y artísticas que en territorio común, sin perjuicio del mayor desglose que de las mismas pueda llevarse a cabo.

Ha de entenderse que el carácter general de algunos de estos principios exige que su aplicación práctica tenga también ese mismo carácter. De otro modo, toda disposición tributaria foral diferenciada, por pequeña que fuere esa diferencia, podría considerarse contraria a alguno de estos principios, limitando a las Instituciones competentes de los Territorios Históricos a transcribir la normativa común y, por tanto, negando toda virtualidad al propio Concierto Económico.

La armonización de los sistemas tributarios no ha de interpretarse como sinónimo de uniformización, su significado supone aceptar unos principios comunes generales que, respetando la autonomía de cada parte, permitan la coexistencia de los sistemas fiscales, sin que ello distorsione el desarrollo de la actividad económica.

En este sentido, pueden resultar aclaratorios los Acuerdos de la Comisión Mixta de Cupo de 18 de enero de 2000 que establecen que, sin perjuicio de lo previsto en el Concierto

izango direla harmonizazio fiskaleko printzipioetara egokituak (nolanahi ere, bete egin beharko dira Ekonomia Ituneko xedapenak):

- Erakunde eskudunek araututako neurri fiskalek egokiak izan behar dute politika ekonomikoko helburuak lortzeko.
- Tributu-administrazioek ez dute beste administrazioentzat kaltegarriak izan daitekeen neurri fiskalik hartuko, ezta proposatuko ere.

Lankidetzaren printzipioa.

Hainbat modutan gauzatzen da Estatuaren eta lurralde historikoen arteko lankidetzaren; esaterako, datuak prozesatzeko zentroen bidez informazioa trukatzuz; helburu, sektore eta hautapen-prozesu koordinatuei buruzko ikuskaritza-plan bateratuak prestatuz; eta tributuen arloko arauak egiteko proiektuak elkarri emanaz, haiek indarrean jarri baino nahikoa denbora lehenago. Halaber, nazioarteko akordioek Ekonomia Ituna betetzeko orduan inolako eraginik baldin badute, akordio horietan Euskadiko erakundearen lankidetzaren ahalbidetzeko behar diren baliabideak jarriko ditu Estatuak.

Era berean, Estatuak eta Euskadiko erakundeek informazioa elkarren artean trukatzeko prozedurak adostuko dituzte, Estatuak sinatuta dituen nazioarteko tratatu eta hitzarmenak, eta, berariaz, administrazio-lankidetzari eta elkarren arteko laguntzari buruz Europar Batasunak emandako arautegia era egokian beteko direla bermatuta gero dadin. Estatuaren eta Euskal Autonomia Erkidegoko erakundearen arteko lankidetzaren hobekuntza hori, hain zuzen ere, 28/2007 Legearen bidez sartu da.

Lankidetzaren printzipio horren esparruan, aipatzekoak dira, halaber, 2002ko Ituneko III. kapituluaren sortu izana eta Kupoaren Batzorde Mistoak 1999ko uztailaren 14an hartutako akordioak. III. kapitulu horrek arautzen ditu Ekonomia Itunaren Batzorde Mistoaren, Araugintza Koordinatu eta Ebaluatzeko Batzordearen eta Arbitraje Batzordearen osakeria, ahalmenak eta akordioak hartzeko moduak. Geroago ere

Ekonómico, se considerará adecuada a los principios de armonización fiscal la normativa que se adapte a las siguientes bases de cooperación:

- Las medidas fiscales reguladas por las Instituciones competentes serán adecuadas a los objetivos de política económica perseguidos en cada caso.
- Las Administraciones tributarias se abstendrán de adoptar y proponer medidas fiscales potencialmente perjudiciales para las otras Administraciones.

Principio de colaboración.

La colaboración entre el Estado y los Territorios Históricos se articula a través de distintos ámbitos: intercambio de información a través de sus Centros de Proceso de Datos, preparación de planes de inspección conjuntos sobre objetivos, sectores y procedimientos selectivos coordinados e intercambio, con suficiente antelación a su entrada en vigor, de los proyectos de disposiciones normativas en materia tributaria. También, se prevé la colaboración de las Instituciones del País Vasco en los Acuerdos Internacionales en los aspectos que incidan en la aplicación del Concierto Económico, para lo cual el Estado arbitrará los mecanismos que lo permitan.

Asimismo, se establece que el Estado y las Instituciones del País Vasco arbitrarán los procedimientos de intercambio de información que garanticen el adecuado cumplimiento de los Tratados y Convenios internacionales del Estado y, en particular, de la normativa procedente de la Unión Europea en materia de cooperación administrativa y asistencia mutua. Este perfeccionamiento en la colaboración entre el Estado y las Instituciones del País Vasco ha sido introducido mediante la Ley 28/2007.

En el marco de este principio de colaboración y de su refuerzo han de inscribirse, también, la creación de un nuevo Capítulo III en el Concierto de 2002, en el que se desarrollan la composición, facultades y acuerdos de la Comisión Mixta del Concierto Económico, la Comisión de Coordinación y Evaluación Normativa y la Junta Arbitral, así como los acuerdos de la Comisión Mixta de Cupo de 14 de julio de 1999, que más adelante se

aztertuko dira.

4.b. Pertsona Fisikoen Errentaren gaineko Zerga

Pertsona Fisikoen Errentaren gaineko Zerga itundutako tributua da, eta araudi autonomoaren pean dago. Lurraldearen arabera, eskumena daukan foru-aldundiari dagokio tributu hori ordainaraztea, baldin eta subjektu pasiboaren ohiko bizilekua Euskadin badago (6. artikulua).

Lotura-puntua, beraz, subjektu pasiboaren ohiko bizilekua da, eta Itunak berak ezartzen du ohiko bizilekua Euskadin dutela pentsatzeko, ondoren aipatzen diren arauak aplikatuko dira, hurrenez hurren (43. artikulua):

- Lurralde horretan zergaren ezarraldiko egun gehien ematea; hori zehazteko, aldi batez kanpoan izandako denbora hartuko da kontuan. Kontrako frogarik ez dagoen artean, pertsona fisiko bat Euskadiko lurraldean dagoela pentsatuko da bere ohiko etxebizitza bertan baldin badu.
- Lurralde horretan baldin badu bere eginkizunen zentro nagusia; leku hori zein den jakiteko, Pertsona Fisikoen Errentaren gaineko Zergaren ezarpen-oinarriaren zatirik handiena zein lurraldetan eskuratzen duen ikusiko da; kasu honetarako, ez dira kontuan hartuko higigarrien kapitalak emandako errentak eta ondare-irabaziak, ez eta zerga-gardentasunaren araubidean –profesionala alde batera utzita– egotzitako oinarriak ere.
- Lurralde horretan baldin badu aitortutako bere azken bizilekua, Pertsona Fisikoen Errentaren gaineko Zergaren ondorioetarako.

Familia-unitate bereko subjektu pasiboek ohiko bizilekua lurralde desberdinetan baldin badaukate eta tributua batera ordaintzea erabakitzen badute, likidazio-oinarri handiena duen kidearen ohiko bizilekuko lurraldeko Administrazioak izango du eskumena; likidazio-oinarria kasuan kasuko lurraldeko araei jarraituz kalkulatu da.

comentan.

4.b. Impuesto sobre la Renta de las Personas Físicas

El Impuesto sobre la Renta de las Personas Físicas es un tributo concertado de normativa autónoma y su exacción corresponderá a la Diputación Foral competente por razón del territorio cuando el contribuyente tenga su residencia habitual en el País Vasco (artículo 6).

El punto de conexión es, por tanto, la residencia habitual del sujeto pasivo, estableciendo el propio Concuerdo que la residencia habitual se considerará en el País Vasco cuando así se entienda de la aplicación sucesiva de las siguientes reglas (artículo 43):

- Permanencia en dicho territorio un mayor número de días del período impositivo, computándose, a estos efectos, las ausencias temporales. Salvo prueba en contrario, se considerará que una persona física permanece en territorio vasco cuando radique en él su vivienda habitual.
- Cuando tengan en este territorio su principal centro de intereses, donde obtenga la mayor parte de la base imponible del Impuesto sobre la Renta de las Personas Físicas, excluyéndose, a estos efectos, las rentas y ganancias patrimoniales derivadas del capital mobiliario, así como las bases imputadas en el régimen de transparencia fiscal, excepto el profesional.
- Cuando sea éste el territorio de su última residencia declarada a efectos del Impuesto sobre la Renta de las Personas Físicas.

Quando los contribuyentes integrados en una unidad familiar tuvieran su residencia habitual en territorios distintos y optasen por la tributación conjunta, se entenderá competente la Administración del territorio donde tenga su residencia habitual el miembro de dicha unidad con mayor base liquidable, calculada conforme a su respectiva normativa.

Espainiako lurraldean bizi diren pertsona fisikoen kasuan, egutegiko urtean zehar ez badute lurralde horretan ehun eta laurogeita hiru egun baino gehiago egiten, Euskadiko lurraldean bizi direla joko da bertan baldin badute enpresa- edo lan-jardueren edo interes ekonomikoen gune nagusia edo oinarria.

Dena delako pertsona fisikoa Espainian bizi dela uste baldin bada, ezkontidearekin legez banandu gabe dagoelako eta ezkontideak eta haren mende dauden adin txikiko seme-alabek ohiko bizilekua Euskadiko lurraldean dutelako, pertsona fisiko horrek ohiko bizilekua Euskadiko lurraldean daukala joko da.

Ohiko bizilekua Euskadin duten pertsona fisikoek zerga-egoitza Euskadin dutela uste izango da. Subjektu pasiboek zerga-egoitzaren aldaketak bi administrazioei jakinarazi behar dizkiete, baldin eta egoitzaren aldaketak honako zerga ordainarazteko eskumenean aldaketaren bat badakar. Zergaren aitortzea aurkeztea nahikoa izango da jakinarazpen hori egiteko.

Hala ere, bizilekua aldatzearen helburu nagusia tributu gutxiago ordaintzea baldin bada, aldaketa horiek ez dute ondoriorik edukiko. Bizileku berrian jarraian emandako denbora gutxienez hiru urtez luzatzen den kasuetan izan ezik, Pertsona Fisikoen Errentaren gaineko Zergaren eta Ondarearen gaineko Zergaren ondorioetarako, aldaketarik ez dela izan pentsatuko da ondorengo inguruabarrak gertatzen badira:

- Bizilekua aldatzen den urtean edo hurrengoan, Pertsona Fisikoen Errentaren gaineko Zergaren ezarpen-oinarria aldaketaren aurreko urtean izandako ezarpen-oinarria baino % 50 handiagoa izatea, gutxienez.
- Egoera hori sortzen den urtean, Pertsona Fisikoen Errentaren gaineko Zergaren ondoriozko tributazio efektiboa aldaketa izan aurreko lurraldean aplikatu beharreko araudiarekin gertatuko litzatekeen tributazio efektiboa baino txikiagoa izatea.
- Ohiko bizilekua berriz ere hasierako lurraldean edukitzea a) letran azaldutako egoera sortzen den urtearen hurrengoan,

Las personas físicas residentes en territorio español que no permanezcan en dicho territorio más de 183 días durante el año natural, se considerarán residentes en el territorio del País Vasco, cuando en el mismo radique el núcleo principal o base de sus actividades empresariales o profesionales o de sus intereses económicos.

Cuando se presuma que una persona física es residente en el territorio español, por tener su residencia habitual en el País Vasco su cónyuge no separado legalmente y los hijos menores de edad que dependan de aquél, se considerará que tiene residencia habitual en territorio vasco.

Se entenderán domiciliados fiscalmente en el País Vasco las personas físicas que tengan en él su residencia habitual. Los contribuyentes están obligados a comunicar a ambas Administraciones los cambios de domicilio fiscal que originen modificaciones en la competencia para exigir este Impuesto. Esta comunicación se entenderá producida por la presentación de la declaración del Impuesto.

No obstante, no producirán efecto los cambios de residencia que tengan por objeto principal lograr una menor tributación efectiva. Se presumirá, salvo que la nueva residencia se prolongue de manera continuada durante, al menos, tres años, que no ha existido cambio, en relación al Impuesto sobre la Renta de las Personas Físicas y el Impuesto sobre el Patrimonio, cuando concurren las siguientes circunstancias:

- Que en el año en el que se produce el cambio de residencia o en el siguiente, la base imponible del Impuesto sobre la Renta de las Personas Físicas sea superior en, al menos, un 50% a la del año anterior al cambio.
- Que en el año en el cual se produzca dicha situación, la tributación efectiva por el Impuesto sobre la Renta de las Personas Físicas sea inferior a la que hubiese correspondido con la normativa aplicable del territorio de residencia anterior al cambio.
- Que en el año siguiente a aquel en el que se produce la situación la letra a) o en el siguiente, vuelva a tener residencia

edo horren hurrengoan.

Aldi berean, Administrazio interesatuetatik edozeinek zergadunaren egoitza-aldaketa eragin ahal izango du.

Zergaren sorrera finkatzeko, konturako ordainketen lotura-puntuak ere zehazten ditu Itunak. Hartzailearen errentaren gaineko zerga likidatzeko orduan, lurralde batean zein bestean egin diren konturako sarrerek balioko dute, ordainketa horiek egin edo sartu diren lurraldeari begiratu gabe (12. artikulua). Hauek dira alderdi nagusiak:

Laneko etekinak direla-eta egindako atxikipenak eta konturako sarrerek (7. artikulua).

Honako kasu hauetan, lurraldea dela-eta eskumena daukan foru-aldundiak eskatuko ditu, bere arautegiari eutsiz:

a) Euskadin egindako lan edo zerbitzuak.

Lanak edota zerbitzuak lurralde erkidean eta Euskadiko lurraldean egiten direnean, zerbitzuak Euskadin egiten direla uste izango da, aurkako frogarik ezean, baldin eta langilearen lantokia lurralde horretan badago.

b) Gizarte Segurantzaren eta Klase Pasiboen araubideetan hartzen diren pentsio, hartzeko pasibo eta prestazioen etekinak, Enpleguaren Nazio Erakundetik, montepio eta mutualitateetatik, enplegua sustatzeko fondoetatik, pentsio planetatik eta borondatezko gizarte aurreikuspeneko erakundeetatik datozenak, baita enpresen eta beste erakunde batzuen prestazio pasiboak ere, baldin eta hartzailearen ohiko bizilekua Euskadin badago.

c) Administrazio-kontseilu, ordezeko batzorde eta beste ordezkartza-organo batzuetako administratzaile eta kideen ordainsariak, ordaindu behar duen erakundearen zerga-egoitza Euskadin baldin badago.

Estatuak eta foru-aldundiek eska dezaketen Sozietateen gaineko Zergaren subjektu pasibo diren erakundeen kasuan, bi administrazioei dagokie atxikipenak egitea, bakoitzari bere lurraldean burututako

habitual en dicho territorio.

A su vez, el cambio de domicilio del contribuyente se podrá promover por cualquiera de las Administraciones.

El Concierto determina, así mismo, los puntos de conexión de los pagos a cuenta en la fuente del Impuesto. Es preciso subrayar que éstos tienen validez a los efectos de la liquidación del Impuesto del perceptor, con independencia del territorio donde hayan sido practicados e ingresados (artículo 12). Los aspectos más significativos son:

Retenciones e ingresos a cuenta por rendimientos del trabajo (artículo 7).

Se exigirán, conforme a su respectiva normativa, por la Diputación Foral competente por razón del territorio, cuando correspondan a rendimientos procedentes de:

a) Trabajos y servicios que se presten en el País Vasco.

Cuando los trabajos o servicios se presten en ambos territorios, se presumirá, salvo prueba en contrario, que los servicios se prestan en el País Vasco, cuando en este territorio se ubique el centro de trabajo al que esté adscrito el trabajador.

b) Pensiones, haberes pasivos y prestaciones percibidas de los Regímenes Públicos de la Seguridad Social y Clases Pasivas, Instituto Nacional de Empleo, Montepíos, Mutualidades, Fondos de Promoción de Empleo, Planes de Pensiones, Entidades de Previsión Social Voluntaria, así como las prestaciones pasivas de Empresas y otras Entidades, cuando el perceptor tenga su residencia habitual en el País Vasco.

c) La condición de administradores y miembros de los Consejos de Administración, de las Juntas que hagan sus veces y de otros órganos representativos, cuando la entidad pagadora tenga su domicilio fiscal en el País Vasco.

Tratándose de sujetos pasivos del Impuesto sobre Sociedades exigible por el Estado y las Diputaciones Forales, la retención corresponderá a ambas Administraciones en proporción al volumen de operaciones

eragiketen guztizkoaren proportzioan. Horretarako, Sozietateen gaineko Zergarako azken aitorten-likidazioan adierazitako proportzio bera aplikatuko da.

Atxikipenok foru-arautegiarekin edo arautegi erkidearekin bat etorriz eskatuko dira, erakunde ordaintzaileari Sozietateen gaineko Zergari buruz aplikatzea dagokion arautegiaren arabera. Eskumena daukan administrazioko organoek egingo dute ikuskapena, irizpide beraren arabera.

Honako atxikipen hauek Estatuko Administrazioak eskatuko ditu: Estatuko funtzionarioek eta lan-legepeko nahiz administrazio-legepeko langileek jasotzen dituzten ordainsarien gainekoak, ordainsari horiek aktiboak nahiz pasiboak izan, jasotzailea ez den beste batek sortutako pentsioak barne. Erakunde autonomoetako eta enpresa-erakunde publikoetako funtzionario eta langileak, ordea, kanpo geratzen dira.

Konturako ordainketak, ekonomia-jardueren etekinen zioz (8. artikulua).

Lurraldea dela-eta eskumena daukan foru-aldundiak eskatuko ditu, bakoitzak bere arautegia kontuan hartuta, atxikipena egitera edo konturako sarrera egitera behartuta dagoenak ohiko bizilekua edo zerga-egoitza Euskadin badu. Nolanahi ere, Estatuko Administrazioak eta foru-aldundiek bakoitzak berak ordaindutakoen etekinenak eskatuko dituzte.

Atxikipen eta konturako sarrera horiek ordainarazteko, lurralde erkidean aplikatutako tasa berberak aplikatuko dituzte foru-aldundiek.

Higigarrien kapitalaren etekinak direla-eta egindako atxikipenak eta konturako sarrerak (9. artikulua).

Estatuko administrazioak edo foru-aldundi eskudunak eskatuko ditu, bakoitzak bere arautegia kontuan hartuta, honako arau hauen arabera:

a) Edozein erakunderen fondo propioetan parte hartzeagatik lortutako etekinak, baita obligazio eta antzeko titulu etekinak korrituak zein bestelako kontraprestazioak ere, etekin horiek ordaintzen dituzten erakundeek

efectuado en cada territorio, aplicándose la proporción determinada en la última declaración-liquidación.

Estas retenciones se exigirán conforme a la normativa foral o común, según normativa del Impuesto sobre Sociedades que a la entidad le resulte aplicable. La inspección se realizará por la Administración que corresponda en aplicación de este mismo criterio.

Se exigirán por la Administración del Estado las retenciones por retribuciones, tanto activas como pasivas, incluidas las pensiones generadas por persona distinta del perceptor, satisfechas por aquélla a los funcionarios y empleados en régimen de contratación laboral o administrativa del Estado, excepto los funcionarios y empleados de Organismos Autónomos y entidades públicas empresariales.

Pagos a cuenta por rendimientos de actividades económicas (artículo 8).

Se exigirán, conforme a su respectiva normativa, por la Diputación Foral competente por razón del territorio cuando el obligado a retener o a ingresar a cuenta tenga su residencia habitual o domicilio fiscal en el País Vasco. En cualquier caso se exigirán por la Administración del Estado o por las respectivas Diputaciones Forales cuando correspondan a rendimientos por ellas satisfechos.

En la exacción de estas retenciones e ingresos a cuenta las Diputaciones Forales aplicarán idénticos tipos a los de territorio común.

Retenciones e ingresos a cuenta por rendimientos del capital mobiliario (artículo 9).

Se exigirán, conforme a su respectiva normativa, por la Administración del Estado o por la Diputación Foral competente por razón del territorio las correspondientes a:

a) Rendimientos obtenidos por la participación en fondos propios de cualquier entidad, así como los intereses y demás contraprestaciones de obligaciones y títulos similares, cuando tales rendimientos sean

Sozietateen gaineko Zerga Euskadin bakarrik ordaintzen dutenean.

b) Autonomia Erkidegoak, foru-aldundiak, udalek eta Euskadiko lurralde-administrazioko eta erakunde-administrazioko beste enteek jaulkitako zor eta jesapenetako korritu eta bestelako kontraprestazioak, edozein tokitan ordainduta ere. Estatuak eskatuko ditu, ordea, Estatuak berak, beste autonomia-erkidego batzuek, lurralde erkideko korporazioek eta Estatuko lurralde-administrazio eta erakunde-administrazioko bestelako enteek egindako jaulkipenei dagozkienak, baita euskal lurraldean ordaintzen badira ere.

c) Banku, aurrezki-kutxa, kreditu-kooperatiba eta balio bereko erakundeetako eragiketa pasiboetako korrituak eta gainerako kontraprestazioak, baita beste edozein kreditu-etxetan edo finantza-etxetan egindakoetatik lortutakoak ere, baldin eta etekinaren hartzaileak Euskadin badu ohiko bizilekua edo zerga-egoitza.

d) Kapitalizazio-eragiketetatik eta bizitza- edo elbarritasun-aseguruen kontratuetatik lortutako etekinak, baldin eta horien onuradunak, edo aseguru-hartzaileak, erreskatearen kasuan, Euskadin badu ohiko bizilekua edo zerga-egoitza.

e) Kapital-ekarpenetik datozen bizi arteko errentak eta aldi baterako beste batzuk ere bai, onuradunak ohiko bizilekua edo zerga-egoitza Euskadin baldin badauka.

Pentsioen kasuan, eskubidea sortu zuena ez baldin bada gaur egun pentsio hori jasotzen duena eta ordaintzen duena Estatuko Administrazioa baldin bada, atxikipena Estatuak eskatuko du.

f) Jabetza intelektualetik lortutako etekinak, subjektu pasiboa egilea ez bada; eta industria-jabetzatik eta laguntza teknikoak ematek lortutakoak, ordaintzen dituen pertsona edo erakundeak zerga-egoitza Euskadin baldin badauka.

g) Ondasun, eskubide, negozio, meatze eta antzekoak alokatzetik datozenak, Euskadin

satisfechos por entidades que tributen exclusivamente por el Impuesto sobre Sociedades en el País Vasco.

b) Intereses y demás contraprestaciones de las deudas y empréstitos emitidos por la Comunidad Autónoma, las Diputaciones, Ayuntamientos y demás Entes de la Administración territorial e institucional del País Vasco, cualquiera que sea el lugar en el que se hagan efectivas. Los que correspondan a emisiones realizadas por el Estado, otras Comunidades Autónomas, Corporaciones de territorio común y demás entes de sus Administraciones territoriales e institucionales, aún cuando se satisfagan en territorio vasco, serán exigidas por el Estado.

c) Los intereses y demás contraprestaciones de operaciones pasivas de los Bancos, Cajas de Ahorro, Cooperativas de Crédito y entidades equiparadas a las mismas, así como de las efectuadas en cualquier otro establecimiento de crédito o institución financiera, cuando el perceptor del rendimiento tenga su residencia habitual o domicilio fiscal en el País Vasco.

d) Los rendimientos derivados de operaciones de capitalización y de contratos de seguros de vida o invalidez, cuando el beneficiario de los mismos o el tomador del seguro en caso de rescate tenga su residencia habitual o domicilio fiscal en el País Vasco.

e) Las rentas vitalicias y otras temporales que tengan por causa la imposición de capitales, cuando el beneficiario de los mismos tenga su residencia habitual o domicilio fiscal en el País Vasco.

Quando se trate de pensiones cuyo derecho hubiese sido generado por persona distinta del perceptor y el pagador sea la Administración del Estado, la retención será exigida por ésta.

f) Los rendimientos procedentes de la propiedad intelectual, cuando el sujeto pasivo no sea el autor y, en todo caso, los de la propiedad industrial y de la prestación de asistencia técnica, cuando la persona o entidad que los satisfaga se halle domiciliada fiscalmente en el País Vasco.

g) Los procedentes del arrendamiento de bienes, derechos, negocios o minas y

baldin badaude.

Higiezinak hipotekatuz bermatutako maileguen korrituen kasuan, berme modura erabiltzen diren ondasunak dauden lurraldeko administrazioak izango du atxikipena eskatzeko eskumena.

Hipotekatutako ondasunak lurralde erkidean eta Euskadiko lurraldean baldin badaude, bi administrazioei dagokie atxikipena eskatzea. Horretarako, korrituak hainbanatu egingo dira hipotekatutako ondasunen balioaren proportzioan, berme-asignazio berezirik ez badago behinik behin. Halakorik badago, kopuru hori erabiliko da hainbanatzeko oinarri modura.

Higigarrien hipoteka bidez edo eskualdakatarik gabeko bahitura bidez bermatutako maileguetako korrituen kasuan, bermea inskribatzen duten lurraldeko administrazioak eskatuko du atxikipena.

Mailegu soilen korrituen kasuan, salerosketan ordaintzekotan utzitako prezioen kasuan eta kapitalak inon sartzeagatik lortutako beste etekin batzuen kasuan, establezimendua dagoen lurraldeko administrazioak edo atxikipena egiteko betebeharra duen erakunde edo pertsonak ohiko bizilekua edo zerga-egoitza duen lurraldeko administrazioak eskatuko du atxikipena.

Atxikipen eta konturako sarrera horiek ordainarazteko, lurralde erkidean aplikatzen diren tasa berberak aplikatuko dituzte foru-aldundiek.

Atxikipenak eta konturako sarrerak, zenbait ondare-irabaziren zioz.

Talde-inbertsioko erakundeen akzio eta partaidetzak eskualdatu edo itzultzen direnean lortzen diren ondare-irabaziei dagozkien atxikipenak, akziodun edo partaidearen ohiko bizilekua edo zerga-egoitza non dagoen, Estatuko Administrazioak edo lurraldea dela-eta eskumena daukan foru-aldundiak eskatuko ditu, zeinek bere arautegia betez.

Joko, lehiaketa, zozketa edo ausazko konbinazioetan emandako sariak direla-eta egiten diren atxikipenak eta konturako sarrerak (sariok ondasun, ekoizkin edo

análogos, cuando estén situados en territorio vasco.

Cuando se trate de intereses de préstamos garantizados con hipoteca inmobiliaria, será competente para exigir la retención la Administración del territorio donde radiquen los bienes objeto de la garantía.

Cuando los bienes hipotecados estuvieran situados en territorio común y vasco, corresponderá a ambas Administraciones exigir la retención, prorrateándose los intereses proporcionalmente al valor de los bienes objeto de hipoteca, salvo en el supuesto de que hubiese especial asignación de garantía, en cuyo caso será esta cifra la que sirva de base para el prorrateo.

Cuando se trate de intereses de préstamos garantizados con hipoteca mobiliaria o prenda sin desplazamiento, la retención se exigirá por la Administración del territorio donde la garantía se inscriba.

Cuando se trate de intereses de préstamos simples, del precio aplazado en la compraventa y otros rendimientos derivados de la colocación de capitales, la retención se exigirá por la Administración del territorio donde se halle situado el establecimiento o tenga su residencia habitual o domicilio fiscal la entidad o persona obligada a retener.

En la exacción de las retenciones e ingresos a cuenta por rendimientos del capital mobiliario las Diputaciones Forales aplicarán idénticos tipos a los de territorio común.

Retenciones e ingresos a cuenta por determinadas ganancias patrimoniales.

Las relativas a las ganancias patrimoniales derivadas de la transmisión o reembolso de acciones y participaciones de Instituciones de Inversión Colectiva se exigirán, conforme a su respectiva normativa, por la Administración del Estado o por la Diputación Foral competente por razón de territorio, según que el accionista o partícipe tenga su residencia habitual o domicilio fiscal en el País Vasco o en territorio común.

Las correspondientes a premios que se entreguen como consecuencia de la participación en juegos, concursos, rifas o combinaciones aleatorias, estén o no

zerbitzu jakinen eskaintza, sustapen edo salmentari lotuta egon zein ez) Estatuko administrazioak edo lurraldea dela-eta eskumena daukan foru-aldundiak eskatuko ditu, sariak ordaindu behar dituenak ohiko bizilekua edo zerga-egoitza lurralde erkidean edo euskal lurraldean duen, horren arabera. Nolanahi ere, Estatuko Administrazioak eta foru-aldundiek eskatuko dituzte bakoitzak berak ordaindutako sariei dagozkien atxikipen eta konturako sarrerak.

Atxikipen eta konturako sarrera horiek ordainarazteko (10. artikulua), lurralde erkidean aplikatzen dituzten tasa berberak aplikatuko dituzte foru-aldundiek.

Kontura egin beharreko beste ordainketa batzuk.

Ondasun higiezin errentamendutik eta azpierrentamendutik lortutako etekinei dagozkien atxikipenak eta konturako sarrerak lurraldearen arabera eskumena daukan foru-aldundiak eskatuko ditu, bere arautegia erabiliz, baldin eta atxikipena edo konturako sarrera egin behar duenak Euskadin badu ohiko bizilekua edo zerga-egoitza.

Erakundeei ordaindutako kopuruen ziozko atxikipenak eta konturako sarrerak, errenten egozketaren araubidearen indarrez, Pertsona Fisikoen Errentaren gaineko Zerga ordaindu beharra duten zergadunei egotzi behar zaizkienean, lurraldearen arabera eskumena daukan foru-aldundiak eskatuko ditu atxikipen eta konturako sarrera horiek, bere arautegia erabiliz, baldin eta atxikipena edo konturako sarrera egitera behartuta dagoenak Euskadin badu ohiko bizilekua edo zerga-egoitza.

Etekinak egozteko araubidepeko erakundeen kasuan, Sozietateen gaineko Zerga itunduko arauak bete beharko dira. Bazkideei egotzitako oinarriak ordainarazteko, Pertsona Fisikoen Errentaren gaineko Zergari, Ez-Egoiliarren Errentaren gaineko Zergari edo Sozietateen gaineko Zergari buruzko arauak –Ekonomia Itunean aipatutakoak– hartuko dira kontuan, bazkide horiek ordaindu behar duten zergaren arabera.

Eratxikitako errenten kasuan, araubide horren pean diren erakundeak kudeatu eta

vinculados a la oferta, promoción o venta de determinados bienes, productos o servicios, se exigirán, conforme a su respectiva normativa, por la Administración del Estado o por la Diputación Foral competente por razón del territorio, según que el pagador de los mismos tenga su domicilio fiscal en territorio común o vasco. En cualquier caso, se exigirán por la Administración del Estado o por las respectivas Diputaciones Forales cuando correspondan a rendimientos por ellas satisfechos.

En la exacción de estas retenciones e ingresos a cuenta (artículo 10), las Diputaciones Forales aplicarán idénticos tipos a los de territorio común.

Otros pagos a cuenta.

Las retenciones e ingresos a cuenta correspondientes a rendimientos derivados del arrendamiento y subarrendamiento de inmuebles se exigirán, conforme a su respectiva normativa, por la Diputación Foral competente por razón de territorio, cuando el obligado a retener o a ingresar a cuenta tenga su residencia habitual o domicilio fiscal en el País Vasco.

Las retenciones e ingresos a cuenta por cantidades abonadas a entidades y que, en virtud del régimen de imputación de rentas, deban imputarse a contribuyentes del Impuesto sobre la Renta de las Personas Físicas se exigirán, conforme a su respectiva normativa, por la Diputación Foral competente por razón del territorio, cuando el obligado a retener o ingresar a cuenta tenga su residencia habitual o domicilio fiscal en el País Vasco.

A las entidades en régimen de imputación de rentas se les aplicarán las normas previstas en la concertación del Impuesto sobre Sociedades. Para la exacción de las bases imputadas a sus socios, se tendrán en cuenta las normas del Impuesto sobre la Renta de las Personas Físicas, del Impuesto sobre la Renta de no Residentes o del Impuesto sobre Sociedades a que se refiere el Concierto Económico, según el impuesto por el que tributen.

En los supuestos de atribución de rentas, la gestión e inspección de los entes sometidos a

ikuskatzea erakunde horien zerga-egoitzaren administrazioari dagokio. Bazkide, erkide edo partaideei eratzikitako errenta ordainarazteko, Pertsona Fisikoen Errentaren gaineko Zergari, Ez-Egoiliarren Errentaren gaineko Zergari edo Sozietateen gaineko Zergari buruzko arauak—Ekonomia Itunean aipatutakoak— erabiliko dira, beraiek ordaindu behar duten zergaren arabera.

4.c. Sozietateen gaineko Zerga

Sozietateen gaineko Zerga itundutako tributua da, eta araudi autonomoaren pean egongo da zerga-egoitza Euskadin duten subjektu pasiboen kasuan (14. artikulua).

Honako baldintza hauetako bat betetzen duten entitateei aplikatuko zaie Zerga honen arautegi autonomoa:

- Zerga-egoitza Euskadin duten subjektu pasiboei, aurreko ekitaldian 7 milioi eurotik gorako eragiketen zenbatekoa egin ez bazuten.
- Euskadin bakarrik jarduten duten erakundeei, aurreko ekitaldiko eragiketen zenbatekoa 7 milioi eurotik gorakoa izan bazen, edozein izanda beraien zerga-egoitza.
- Zerga-egoitza Euskadin duten erakundeei, aurreko ekitaldian 7 milioi eurotik gorako eragiketa-kopurua izan eta eragiketa guztien % 75 edo gehiago lurralde erkidean eginak ez bazituzten.

Jarraian aipatuko direnek zerga-egoitza Euskadin dutela uste izango da: pertsona juridikoak eta Sozietateen gaineko Zergaren mende dauden gainerako erakundeak Euskadin baldin badute sozietate-egoitza eta, betiere, sozietate-egoitza horretan baldin badute zentralizatuta administrazio-kudeaketa eta negozioen zuzendaritza; edo, bestela, kudeaketa edo zuzendaritza hori Euskadin egiten bada. Irizpide horiek erabiltza ez badago, ibilgetuaren baliorik handiena non daukaten hartuko da kontuan.

Era berean, sozietate zibilak eta nortasun juridikorik gabeko enteak, Euskadin baldin

dicho régimen corresponderá a la Administración de su domicilio fiscal. Para la exacción de la renta atribuida a sus socios, comuneros o partícipes, se aplicarán las normas del Impuesto sobre la Renta de las Personas Físicas, del Impuesto sobre la Renta de no Residentes o del Impuesto sobre Sociedades a que se refiere el Concierto Económico, según el impuesto por el que tributen.

4.c. Impuesto sobre Sociedades

El Impuesto sobre Sociedades, también, es un tributo concertado de normativa autónoma para los sujetos pasivos que tengan domicilio fiscal en el País Vasco (artículo 14).

La normativa autónoma de este Impuesto se aplicará a las entidades que se encuentren en cualquiera de los siguientes supuestos:

- Entidades que tengan su domicilio fiscal en el País Vasco y su volumen total de operaciones en el ejercicio anterior no hubiera sido superior a 7 millones de euros.
- Entidades que operen exclusivamente en el País Vasco y su volumen total de operaciones en el ejercicio anterior hubiera excedido de 7 millones de euros, independientemente de su domicilio fiscal.
- Entidades que tengan su domicilio fiscal en el País Vasco, su volumen total de operaciones hubiera excedido en el ejercicio anterior de 7 millones de euros y no hubieran realizado en Territorio Común el 75% o más del total de sus operaciones.

Se entenderán domiciliadas fiscalmente en el País Vasco las personas jurídicas y demás entidades sometidas al Impuesto sobre Sociedades que tengan en el País Vasco su domicilio social, siempre que en el mismo esté efectivamente centralizada su gestión administrativa y la dirección de sus negocios. En otro caso, cuando se realice en el País Vasco dicha gestión o dirección. En los supuestos en que no pueda establecerse el lugar del domicilio de acuerdo con estos criterios, se atenderá al lugar donde radique el mayor valor de su inmovilizado.

Del mismo modo, los entes sin personalidad jurídica, cuando su gestión y dirección se

badute kudeaketa eta zuzendaritza. Irizpide hori erabilita zerga-egoitza non duten jakiterik ez badago, ibilgetuaren baliorik handiena zein lurraldetan duten hartuko da kontuan.

Zergaren subjektu pasiboek zerga-egoitzaren aldaketak bi administrazioei jakinarazi behar dizkiete, baldin eta egoitzaren aldaketak honako zerga ordainarazteko eskumenean aldaketaren bat badakar. Kontrako frogarik ez bada, pertsona juridikoen zerga-egoitza ez dela aldatu uste izango da baldin eta aldaketaren aurreko edo ondoko urtean batere jarduerarik egiten ez badute edo jarduerari uzten badiote. Aldi berean, Administrazio interesatuetatik edozeinek zergadunaren egoitza aldaketa eragin ahal izango du.

Bestalde, eragiketen zenbatekotzat honakoa hau joko da (14. artikulua): subjektu pasiboak, bere jardueran egindako ondasun-emateak eta zerbitzu-prestazioak direla-eta, ekitaldi batean hartutako kontraprestazioen guztirako zenbatekoa, Balio Erantsiaren gaineko Zerga eta baliokidetasun-errekargua kenduta, halakorik badago.

Aipatutako eragiketa-kopurua, eta Balio Erantsiaren gaineko Zergaren itunean aipatzen dena, bost urtean behin edo sarriago eguneratuko da (seigarren xedapen gehigarria), Ekonomia Itunaren Batzorde Mistoak hartuko dituen erabakien bidez.

Balio Erantsiaren gaineko zergaren araudian hala definituta daudenak joko dira ondasun-ematetzat eta zerbitzu-prestaziotzat.

Aurreko ekitaldia urtebete baino laburragoa bada, eragiketen zenbatekoa kalkulatzeko, urte osoari dagokiona kalkulatu da ekitaldian egindako eragiketetatik abiatuta. Jarduera hasi berria denean, lehenengo ekitaldian egindako eragiketen zenbatekoari begiratuko zaio, eta lehenengo ekitaldia urtebete baino laburragoa izan bada, urte osoari dagokiona kalkulatu da ekitaldian egindako eragiketetatik abiatuta. Harik eta ekitaldi horretako eragiketak zenbat izan diren eta non egin diren jakin arte, halakotzat hartuko dira, ondore guztietarako, subjektu pasiboak aurrez kalkulatu dituenak, jardueraren hasierako ekitaldian ustez egingo

efektúe en el País Vasco. Si con este criterio fuese imposible determinar su domicilio fiscal, se atenderá al territorio donde radique el mayor valor de su inmovilizado.

Los sujetos pasivos del Impuesto vendrán obligados a comunicar a ambas Administraciones los cambios de domicilio fiscal que originen modificaciones en la competencia para exigir este impuesto. Se presumirá, salvo prueba en contrario, que no se ha producido cambio de domicilio fiscal de las personas jurídicas, cuando en el año anterior o siguiente a dicho cambio devengan inactivas o cesen en su actividad. A su vez, el cambio de domicilio del contribuyente se podrá promover por cualquiera de las Administraciones.

Por otra parte, se entenderá por volumen de operaciones (artículo 14) el importe total de las contraprestaciones, excluido el Impuesto sobre el Valor Añadido y el recargo de equivalencia, en su caso, obtenido en un ejercicio por el sujeto pasivo en las entregas de bienes y prestaciones de servicios realizadas en su actividad.

La cifra del volumen de operaciones señalada, y a la que también se refiere la concertación del Impuesto sobre el Valor Añadido será actualizada (disposición adicional sexta), por acuerdo de la Comisión Mixta del Concierto Económico, al menos cada 5 años.

Tendrán la consideración de entregas de bienes y prestaciones de servicios, las operaciones definidas como tales en la normativa del IVA.

Si el ejercicio anterior fuese inferior a un año, el volumen de operaciones será el resultado de elevar al año las operaciones realizadas. En caso de inicio de la actividad se atenderá al volumen de las operaciones realizadas en el primer ejercicio, y si éste fuese inferior a un año, será el resultado de elevar al año las operaciones realizadas durante el ejercicio. Hasta que se conozcan el volumen y el lugar de realización de las operaciones en este ejercicio, se tomarán como tales, a todos los efectos, los que el sujeto pasivo estime en función de las operaciones que prevea realizar durante el ejercicio de inicio de la actividad.

dituen eragiketen arabera.

Eragiketak egiteko tokia erabakitzerakoan, honako eragiketa hauek Euskadin egindakotzat hartuko dira (16. artikulua):

a) Ondasun-emateak

Ondasun higigarri gorpuzdunak ematea, Euskadiko lurraldetik bertatik eskuratzaileren esku jartzen direnean. Ondasunak eskuratzaileren esku jartzeko garraiatu egin behar badira, igorpena edo garraiaketa hasten denean ondasunak non dauden, ematea hantxe egin dela ulertuko da.

Ondasun horiek eraldatuta baldin badaude eta ondasunak eman behar dituenak berak eraldatu baditu, ondasun horiek Euskadiko lurraldean egindakotzat hartuko dira azken eraldatze-prozesua Euskadin egin bada.

Emateak direla-eta industriako elementuren batzuk Euskaditik kanpora instalatu behar badira, emate horiek euskal lurraldean egindakotzat hartu ahal izateko, honako baldintza hauek bete beharko dira: gertatzeko eta fabrikatzeko lanak lurralde horretan egin behar dira; eta instalatu edo muntatzeko kostuak ezin du kontraprestazio guztiaren % 15 baino handiagoa izan.

Energia elektrikoa ekoizten dutenen emateak, energia hori sortzen duten zentroak euskal lurraldean baldin badaude.

Ondasun higiezinen emateak, ondasunok Euskadiko lurraldean baldin badaude.

b) Zerbitzuak egitea

Zerbitzuak euskal lurraldean egindakotzat hartuko dira, hain zuzen ere lurralde horretatik abiatuta ematen badira.

Ondasun higiezinekin zerikusi zuzena duten zerbitzuak direnean, ondasun horiek euskal lurraldean kokatuta baldin badaude hartuko dira, zerbitzu horiek, Euskadin egindakotzat.

Aseguru-eragiketak eta kapitalizazio-eragiketak, era berean, aurreko

En lo que respecta a la determinación del lugar de realización de las operaciones (artículo 16), se entenderán realizadas en el País Vasco las siguientes:

a) Entregas de bienes

Las entregas de bienes muebles corporales cuando se realice desde territorio vasco la puesta a disposición del adquirente. Cuando los bienes deban ser objeto de transporte para su puesta a disposición del adquirente, las entregas se entenderán realizadas en el lugar en que se encuentren aquéllos al tiempo de iniciarse la expedición o el transporte.

Si se trata de bienes transformados por quien realiza la entrega, se entenderá efectuada en territorio vasco si se realizó en dicho territorio el último proceso de transformación de los bienes entregados.

Si se trata de entregas con instalación de elementos industriales fuera del País Vasco, se entenderán realizadas en territorio vasco si los trabajos de preparación y fabricación se efectúan en dicho territorio y el coste de la instalación o montaje no excede del 15% del total de la contraprestación.

Las entregas realizadas por los productores de energía eléctrica, cuando radiquen en territorio vasco los centros generadores de la misma.

Las entregas de bienes inmuebles, cuando los bienes estén situados en territorio vasco.

b) Prestaciones de servicios

Las prestaciones de servicios se entenderán realizadas en territorio vasco, cuando se efectúen desde dicho territorio.

Cuando las prestaciones estuvieran directamente relacionadas con bienes inmuebles, se entenderán realizadas en el País Vasco si dichos bienes radican en territorio vasco.

Asimismo, se exceptúan de lo dispuesto en los dos apartados anteriores las operaciones

paragrafoetan xedatutakotik kanpora daude. Halako kasuetan, 32. artikuluan jasotako arauak bete beharko dira.

c) Honako eragiketa hauek Euskadin egindakotzat hartuko dira, eragiketak egiten dituen subjektu pasiboak zerga-egoitza euskal lurraldean baldin badauka: nekazaritza, basogintza, abeltzaintza edo arrantzako ustiategiek edo arrantzuntzi-armadoreek egindako ekoizkin-emateak, ekoizkinak naturalak baldin badira, eraldatzeko prozesurik jasan ez baldin badute eta ustiategien edo armadoreen landaketa, ustiapen edo harrapaketatik baldin badatoz zuzenean.

Modu berean, garraio-zerbitzuak, baita etxez aldatzeko zerbitzuak, atoi-zerbitzuak eta garabi-zerbitzuak ere. Orobat, garraiobideak alokatzea.

d) Zehaztutako irizpideen arabera, atzerrian egindakotzat hartzen diren eragiketak administrazio batari edo besteari eratzikiko zaizkio, gainerako eragiketetan erabiltzen den proportzio berberarekin.

e) Balio Erantsiaren gaineko Zerga araupetzen duen legeriaren arabera jasotako eragiketak egiten ez dituzten erakundeek, zerga-egoitza Euskadin baldin badaukate, foru-aldundiei ordainduko dizkiete tributua.

Zerga honetan ere zehazten da ordainarazpenerako lotura-puntuak (15. artikulua), Balio Erantsiaren gaineko Zergan bezala; izan ere, zerga-egitateak bi lurraldeetan sor ditzakete subjektu pasiboek, eta horrek Zerga likidatzearen emaitza Administrazio artean banatzea dakar.

Foru-aldundiei dagokie, ez beste inori, zerga-egoitza Euskadin duten subjektu pasiboek Sozietateen gaineko Zerga ordainaraztea, baldin eta horiek aurreko ekitaldian eginak dituzten eragiketen bolumena gehienez ere 7 milioi eurokoa bada.

Aurreko ekitaldian egindako eragiketen zenbatekoa 7 milioi euro baino handiagoa denean, subjektu pasiboek, zerga-egoitza edonon dutela ere, foru-aldundiei, Estatuko

de seguro y capitalización, respecto de las cuales se aplicarán las reglas contenidas en el artículo 32.

c) Se entenderán realizadas en el País Vasco las operaciones, cuando el sujeto pasivo que las realice tenga su domicilio fiscal en territorio vasco en los casos de entregas realizadas por explotaciones agrícolas, forestales, ganaderas o pesqueras y armadores de buques de pesca de productos naturales no sometidos a procesos de transformación que procedan directamente de sus cultivos, explotaciones o capturas.

Del mismo modo, para los servicios de transporte, incluso de mudanza, remolque y grúa, así como, los arrendamientos de medios de transporte.

d) Las operaciones que con arreglo a los criterios establecidos se consideren realizadas en el extranjero se atribuirán, en su caso, a una u otra Administración en igual proporción que el resto de las operaciones.

e) Las entidades que no realicen las operaciones definidas conforme a la normativa reguladora del Impuesto sobre el Valor Añadido tributarán a las Diputaciones Forales del País Vasco cuando tengan su domicilio fiscal en territorio vasco.

En este Impuesto, como en el Impuesto sobre el Valor Añadido, se especifica, también, el punto de conexión a los efectos de su exacción (artículo 15), debido a que los sujetos pasivos pueden generar hechos imponibles en ambos territorios, lo que motiva que se produzca un reparto del resultado de la liquidación del Impuesto entre Administraciones.

Así, corresponderá de forma exclusiva a las Diputaciones Forales la exacción del Impuesto sobre Sociedades de los sujetos pasivos que tengan su domicilio fiscal en el País Vasco y su volumen de operaciones en el ejercicio anterior no hubiere excedido de 7 millones de euros.

Los sujetos pasivos cuyo volumen de operaciones en el ejercicio anterior hubiere excedido de 7 millones de euros tributarán, cualquiera que sea el lugar en que tengan su

Administrazioei edo bi administrazio horiei ordainduko diete tributua, egindako eragiketen zenbatekoaren heinean. Proportzioa ehunekoetan emango da, bi hamartarrekin biribilduta.

Zergaren ikuskapena berriz, (19. artikulua), lurraldearen arabera eskumena daukan foru-aldundiak egingo du, subjektu pasiboak Euskadin badu zerga-egoitza.

Hala ere, subjektu pasiboak aurreko ekitaldian eginak dituen eragiketen zenbatekoa 7 milioi eurotik gorakoa bada eta eragiketa guztien % 75 edo gehiago lurralde erkidean egina bada, subjektu pasiboa ikuskatzeko eskumena Estatuko Administrazioarena izango da.

Halaber, zerga-egoitza lurralde erkidean duten subjektu pasiboen ikuskapena lurraldearen arabera eskumena daukan foru-aldundiak egingo du baldin eta subjektu pasiboak aurreko ekitaldian eginak dituen eragiketen zenbatekoa 7 milioi eurotik gorakoa izan eta eragiketa guztiak euskal lurraldean eginak badira.

Modu horretan, Sozietateen gaineko Zergan aplikatu beharreko lotura-puntuak definitzen dira. Horrela, eragiketa-zenbatekoak eta zerga-egoitzak zehaztuko dute aplikatu beharreko zerga-araudia eta zer administraziok ordainaraziko eta ikuskatuko duen hura.

domicilio fiscal, a las Diputaciones Forales del País Vasco, a la Administración del Estado o a ambas Administraciones en proporción al volumen de operaciones. Éste se expresará en porcentaje y redondeado con dos decimales.

En cuanto a la inspección del Impuesto (artículo 19), ésta se realizará por la Diputación Foral competente por razón del territorio cuando el sujeto pasivo tenga su domicilio fiscal en el País Vasco.

No obstante, la inspección de los sujetos pasivos cuyo volumen de operaciones en el ejercicio anterior hubiera excedido de 7 millones de euros y en dicho ejercicio hubieran realizado en territorio de régimen común el 75% o más de su volumen de operaciones corresponderá a la Administración del Estado.

Asimismo, la inspección de los sujetos pasivos cuyo domicilio fiscal radique en territorio de régimen común, su volumen de operaciones en el ejercicio anterior hubiera excedido de 7 millones de euros y hubiera realizado la totalidad de sus operaciones en territorio foral, se realizará por la Diputación Foral competente por razón del territorio.

De esta forma, quedan definidos los puntos de conexión a aplicar en el Impuesto sobre Sociedades, para los que el domicilio fiscal y el volumen de operaciones determinan la normativa del Impuesto a aplicar y la Administración o Administraciones competentes para su exacción e inspección.

SOZIJATEEN GAINEKO ZERGA / IMPUESTO SOBRE SOCIEDADES
ARAU, ORDAINARAZPEN ETA IKUSKATZE-AHALMENA BANATZEKO IRIZPIDEAK
CRITERIO DE REPARTO DE LA CAPACIDAD NORMATIVA, EXACCIONADORA Y DE INSPECCIÓN

IZAN LITEZKEEN HIPOTESIAK / SUPUESTOS POSIBLES			AHALMENA / CAPACIDAD		
ZERGA-EGOITZA DOMICILIO FISCAL	ERAGIKETEN ZENBATEKOA VOLUMEN DE OPERACIONES	% EAEko ERAGIK. ZENBATEKOA % VOLUMEN OPERACIONES CAE	ARAUZTEKOA NORMATIVA	ORDAINARAZTEKOA DE EXACCIÓN	IKUSKATZEKOA DE INSPECCIÓN
LURRALDE ERKIDEA TERRITORIO COMÚN	<= 7 milioi euro <= 7 mill. euros	----	LURRALDE ERKIDEA TERRITORIO COMÚN	LURRALDE ERKIDEA TERRITORIO COMÚN	LURRALDE ERKIDEA TERRITORIO COMÚN
ARABA / ÁLAVA	<= 7 milioi euro <= 7 mill. euros	----	ARABA / ÁLAVA	ARABA / ÁLAVA	ARABA / ÁLAVA
BIZKAIA	<= 7 milioi euro <= 7 mill. euros	----	BIZKAIA	BIZKAIA	BIZKAIA
GIPUZKOA	<= 7 milioi euro <= 7 mill. euros	----	GIPUZKOA	GIPUZKOA	GIPUZKOA
LURRALDE ERKIDEA TERRITORIO COMÚN	> 7 milioi euro > 7 mill. euros	<100%	LURRALDE ERKIDEA TERRITORIO COMÚN	Eragiketa-zenb. prop. Proporc. vol. operac.	LURRALDE ERKIDEA TERRITORIO COMÚN
	> 7 milioi euro > 7 mill. euros	100%	LE > erag. zenb. T.H. > volum. operac.	Eragiketa-zenb. prop. Proporc. vol. operac.	LE > erag. zenb. T.H. > volum. operac.
ARABA / ÁLAVA	> 7 milioi euro > 7 mill. euros	>25%	ARABA / ÁLAVA (1)	Eragiketa-zenb. prop. Proporc. vol. operac.	ARABA / ÁLAVA
	> 7 milioi euro > 7 mill. euros	<=25%	LURRALDE ERKIDEA TERRITORIO COMÚN	Eragiketa-zenb. prop. Proporc. vol. operac.	LURRALDE ERKIDEA TERRITORIO COMÚN
BIZKAIA	> 7 milioi euro > 7 mill. euros	>25%	BIZKAIA (1)	Eragiketa-zenb. prop. Proporc. vol. operac.	BIZKAIA
	> 7 milioi euro > 7 mill. euros	<=25%	LURRALDE ERKIDEA TERRITORIO COMÚN	Eragiketa-zenb. prop. Proporc. vol. operac.	LURRALDE ERKIDEA TERRITORIO COMÚN
GIPUZKOA	> 7 milioi euro > 7 mill. euros	>25%	GIPUZKOA (1)	Eragiketa-zenb. prop. Proporc. vol. operac.	GIPUZKOA
	> 7 milioi euro > 7 mill. euros	<=25%	LURRALDE ERKIDEA TERRITORIO COMÚN	Eragiketa-zenb. prop. Proporc. vol. operac.	LURRALDE ERKIDEA TERRITORIO COMÚN

(1) Sozietate batek eragiketen zenbatekoaren %100a Lurralde Historiko bakar batean egiten badu Lurralde horren araudia baizik ez zaio ezarriko nahiz eta Sozietateak bere zerga-egoitza beste Lurralde batean izan.

(1) En el caso de que el 100% del volumen de operaciones se hubiera realizado en un sólo Territorio Histórico, se aplicará la normativa correspondiente a dicho territorio, con independencia del territorio donde tenga la Sociedad su domicilio fiscal.

KOADROA / CUADRO I.1

Sozietateen gaineko Zerga dela-eta egin beharreko atxikipenak eta konturako ordainketak (17. artikulua) administrazio batari edo besteari egingo zaizkio, Itunean Pertsona Fisikoen Errentaren gaineko Zergari buruz ezarritako irizpideen arabera.

Tributuak bi administrazioei ordaindu behar dizkieten subjektu pasiboek, bestalde, lurralde bakoitzean egindako eragiketen zenbatekoaren araberrako proportzioan egingo dituzte zergaren zatikako ordainketak, eta zergaren azken aitorten-likidazioan zehaztutako proportzioa aplikatuko da. Dena dela, beste proportzio bat aplikatu ahal izango da, bategite, banaketa eta aktibokarpenen kasuan, bai eta lurralde erkidean edo foru-lurraldean jarduera hastean, amaitzean, zabalitzean edo murriztean ere, baldin eta aldakuntza nabarmena badakar irizpide orokorraren arabera kalkulaturako proportzioan (ehuneko 15 puntu edo gehiagoko aldaketa lurraldeetako edozeini

Las retenciones e ingresos a cuenta del Impuesto sobre Sociedades (artículo 17) corresponderán a una u otra Administración conforme a los criterios establecidos a tal efecto en el Concierto para el Impuesto sobre la Renta de las Personas Físicas.

Los sujetos pasivos que deban tributar a ambas Administraciones ingresarán el pago fraccionado del Impuesto en proporción al volumen de operaciones realizado en cada territorio, aplicándose la proporción determinada en la última declaración-liquidación del Impuesto. Podrá aplicarse una proporción diferente en los casos de fusión, escisión y aportación de activos, así como de inicio, cese, ampliación o reducción de actividad en territorio común o foral que implique una variación significativa (alteración de 15 o más puntos porcentuales en proporción aplicable a cualquiera de los territorios) de la proporción calculada según el criterio general.

aplikatzeko proportzioan).

Bestaldetik, Euskadik ezarriko du interes ekonomikoko elkartzeen eta enpresen aldi baterako enpresa-elkarteen tributua-araubidea (20. artikulua), halakoak osatzen dituzten erakunde guztiak foru-arautegiaren mende dauden kasuetan.

Erakundeok bazkideei egotziko diete lurralde batean zein bestean egindako eragiketetan dagokien zatia, eta bazkideek kontuan hartuko dute egotzi zaien zati hori, euren eragiketen proportzioa zehazterakoan.

Ekonomia Ituna indarrean jarri aurretik eraturako ekonomia-intereseko elkartzei eta enpresen aldi baterako enpresa-elkarteei aplikatu beharreko tributua-araubidea Euskadiri dagokiona bera izango da, baldin eta Euskadiko lurralde-eremua gainditzen ez badute (bosgarren xedapen iragankorra).

Talde fiskalak zerga-baterakuntzaren foru-araubidearen mende egongo dira baldin eta sozietate edo establezimendu iraunkor nagusia eta mendeko guztiak foru-arautegiaren mende badaude banako tributua-ordainketaren araubidean, eta lurralde erkideko zerga-baterakuntzaren araubidearen mende egongo dira, aldiz, sozietate nagusia eta mendeko guztiak lurralde erkideko tributua-araubidearen mende badaude banako tributua-ordainketaren araubidean (20. artikulua).

Hori dela eta, talde fiskaletik kanpokotzat joko dira beste araubidearen mende dauden sozietateak, halakorik badago. Estatuaren unean uneko arautegia bera erabiliko da, betiere, talde fiskala, sozietate nagusia, mendeko sozietateak, nagusitasun-maila eta taldearen barne-eragiketak definitzeko.

Arau hauek erabiliko dira talde fiskalei zerga-baterakuntzaren araubidea aplikatzeko:

- Taldea osatzen duten sozietateek, Itunean aipaturako arau orokorrak betez, banako tributua-ordainketaren araubideari dagokion aitorpena aurkeztuko dute. Aurreko lerroaldean xedaturakoaren kalterik gabe, sozietate nagusiak talde fiskalaren kontabilitate-orri bateratuak

Por otra parte, el régimen tributario de las agrupaciones de interés económico y uniones temporales de empresas (artículo 20), corresponderá al País Vasco cuando la totalidad de las entidades que las integren estén sujetas a normativa foral.

Estas entidades imputarán a sus socios la parte correspondiente del importe de las operaciones realizadas en uno y otro territorio, que será tenida en cuenta por éstos para determinar la proporción de sus operaciones.

El régimen tributario aplicable a las agrupaciones de interés económico y las uniones temporales de empresas constituidas con anterioridad a la entrada en vigor del Concierto Económico (disposición transitoria quinta) será el correspondiente al País Vasco cuando no superen su ámbito territorial.

Y por lo que respecta a los grupos fiscales (artículo 20) estarán sometidos al régimen de consolidación fiscal foral, cuando la sociedad dominante y todas las dependientes estuvieran sujetas a normativa foral en tributación individual, y estarán sujetos al régimen de consolidación fiscal de territorio común, cuando la sociedad dominante y todas las dependientes estuvieran sujetas a normativa común en régimen de tributación individual.

A estos efectos, se considerarán excluidas del grupo fiscal las sociedades que estuvieran sujetas a la otra normativa. En todo caso, se aplicará idéntica normativa a la establecida en cada momento por el Estado para la definición de grupo fiscal, sociedad dominante, sociedades dependientes, grado de dominio y operaciones internas del grupo.

Para la aplicación del régimen de tributación consolidación fiscal de los grupos de fiscales se seguirán las reglas siguientes:

- Las sociedades integrantes del grupo presentarán, de conformidad con las normas generales del Concierto, la declaración establecida para el régimen de tributación individual, sin perjuicio de que la sociedad dominante presentará a cada una de las Administraciones los estados

aurkeztuko dizkie administrazio biei.

- Talde fiskalak lurraldeetako bakoitzean eginak dituen eragiketen zenbatekoaren heinean ordainduko dio tributua administrazioetako bakoitzari. Hori dela eta, lurralde bakoitzean egindako eragiketen zenbatekoa kalkulatzeko, talde fiskaleko sozietateek lurralde horretan egindako eragiketak batu egingo dira, eta gero taldearteko bidezko kenketak egingo dira.

Talde fiskalek, baldin eta 2002ko urtarrilaren 1a baino lehen zerga-baterakuntzako araubidean eta arautegi erkidearen edo foru-arautegiaren arabera ordaintzen bazuten tributua, tributu-ordainketaren araubide horri eutsi ahal izango diote 2006ko abenduaren 31 arte, maiatzaren 13ko 12/1981 Legeak onetsitako Ekonomia Itunaren 25. artikuluan xedatutakoa dela bide. Betiere, artikulua hori beraiei aplikatu ahal izateko, zerga-baterakuntzaren alorrean 2001eko abenduaren 31n indarrean zegoen arautegian ezarritako baldintzak bete behar dituzte (seigarren xedapen iragankorra).

Enpresak batzeko eta banatzeko eragiketetan, Sozietateen gaineko Zergaren atalean (14. artikulua) aipatzen diren tributu-irizpideei jarraituta, kasuan kasuko tributu-onurak bi administrazioek onetsi behar baldin badituzte, foru-aldundiek aplikatuko duten araudia une bakoitzean lurralde erkidean indarrean egongo denaren berdina izango da, eta kasuan kasuko administrazio-espeditanteak izapidetuko dira administrazio bakoitzean (47. artikulua).

4.d. Ez-egoiliarren Errentaren gaineko Zerga

Ez-egoiliarren Errentaren gaineko Zerga itundutako tributua da, eta Estatuak une bakoitzean ezarrita dituen funtsezko eta formazko arau berak erabiliko dira hura eraentzeko (21. artikulua).

Hala ere, atzerriko egoiliarren diren pertsona edo erakundeek Euskadin dituzten establezimendu iraunkorrei zerga honi buruzko arautegi autonomoa aplikatuko zaie, Sozietateen gaineko Zergan ezarritakoarekin

contables consolidados del grupo fiscal.

- El grupo fiscal tributará a una y otra Administración en función del volumen de operaciones realizado en uno y otro territorio. A estos efectos, el volumen de operaciones realizado en cada territorio estará constituido por la suma o agregación de las operaciones que cada una de las sociedades integrantes del grupo fiscal efectúen en el mismo, antes de las eliminaciones intergrupo que procedan.

Los grupos fiscales que con anterioridad a 1 de enero de 2002 estuvieran tributando con normativa común o foral en régimen de consolidación fiscal (disposición transitoria sexta), por aplicación de lo dispuesto en el artículo 25 del Concerto Económico aprobado por la Ley 12/1981, de 13 de mayo, podrán mantener dicho régimen de tributación hasta el 31 de diciembre de 2006, siempre que cumplan los requisitos previstos para su aplicación en la normativa sobre consolidación fiscal vigente a 31 de diciembre de 2001.

En otro orden de cosas, en las operaciones de fusiones y escisiones de empresas en las que los beneficios tributarios, que en su caso procedan, hayan de ser reconocidos por ambas Administraciones, conforme a los criterios de tributación contenidos en la concertación del Impuesto sobre Sociedades (artículo 14), las Diputaciones Forales aplicarán idéntica normativa que la vigente en cada momento en territorio común, tramitándose los correspondientes expedientes ante cada una de las Administraciones (artículo 47).

4.d. Impuesto sobre la Renta de no Residentes

El Impuesto sobre la Renta de no Residentes es un tributo concertado que se regirá por las mismas normas sustantivas y formales que las establecidas en cada momento por el Estado (artículo 21).

No obstante, a los establecimientos permanentes domiciliados en el País Vasco de personas o entidades residentes en el extranjero les será de aplicación la normativa autónoma de este impuesto, de acuerdo con

bat, araudiko lotura-puntuaren arabera.

Era berean, establezimendu iraunkorren bidez lortutako errentak zergapetzen direnean, administrazioetako batek ordainaraziko du Zerga, edo bestela biek batera, Sozietateen gaineko Zergan ordainarazteko lotura-puntuan adierazitako eran.

Konturako ordainketak direla eta (23. artikulua), establezimendu iraunkorrek euren errenten zioz egin behar dituzten zatikako ordainketak, atxikipenak eta konturako sarrerak PFEZn eta Sozietateen gaineko Zergan ezarritako arauei jarraituz eskatuko dira.

Hori dela eta, establezimendu iraunkorrek zerga-egoitza Euskadin dutela uste izango da, baldin eta euskal lurraldean egiten badute euren negozioen administrazio-kudeaketa edo zuzendaritza. Irizpide hori erabilita bizilekua non duten jakiterik ez badago, ibilgetuaren baliorik handiena non daukaten hartuko da kontuan (43. artikulua).

Zergadunak, aukerazko araubidea aplikatu ahal izateko, Ez-Egoiliarren Errentaren gaineko Zergari buruzko arautegian ezarritako baldintzak betetzen dituela-eta, PFEZ ordaintzea aukeratzen badu, lurraldearen arabera eskumena duen foru-aldundiaren arautegia hartuko da kontuan, baldin eta zergadunak lanetik eta ekonomia-jardueretatik euskal lurraldean lortzen dituen etekinek Espainian lortzen duen errenta osoaren zatirik handiena egiten badute. Zergadunak itzulketarako eskubidea duenean, foru-aldundi eskudunak egingo dio itzulketa, berdin da errentak Espainiako zein lekutan lortu dituen.

Pertsona fisiko edo erakunde batek establezimendu iraunkorren bidez diharduela ulertuko da baldin eta, edozein titulu dela bide, edozein motatako instalazio edo lantokiren bat badu, ohikoa eta iraunkorra, eta bere jarduera bertan egiten badu osorik nahiz zati batean; edo bestela, subjektu pasibo ez-egoiliar horren izenean

lo establecido en el Impuesto sobre Sociedades conforme a su punto de conexión normativo.

Del mismo modo, cuando se graven rentas obtenidas mediante establecimiento permanente, la exacción del Impuesto corresponderá a una u otra Administración o a ambas conjuntamente, en los términos previstos en el punto de conexión para la exacción en el Impuesto sobre Sociedades.

En lo referente a los pagos a cuenta (artículo 23), los pagos fraccionados que realicen los establecimientos permanentes y las retenciones e ingresos a cuenta del Impuesto que se les practiquen por las rentas que perciban, se exigirán de acuerdo con las reglas establecidas para el IRPF y el Impuesto sobre Sociedades.

A estos efectos, los establecimientos permanentes se entenderán domiciliados en el País Vasco cuando su gestión administrativa o la dirección de sus negocios se efectúe en territorio vasco. En los casos en que no pueda establecerse el lugar del domicilio de acuerdo con este criterio, se atenderá al lugar donde radique el mayor valor de su inmovilizado (artículo 43).

Cuando el contribuyente ejercite la opción de tributación por el IRPF, por cumplir los requisitos previstos en la normativa reguladora del Impuesto sobre la Renta de no Residentes, a efectos de la aplicación del régimen opcional, será tenida en cuenta la normativa de la Diputación Foral competente por razón del territorio, siempre y cuando los rendimientos del trabajo y de actividades económicas obtenidos en territorio vasco representen la mayor parte de la totalidad de renta obtenida en España. En el caso de que el contribuyente tenga derecho a la devolución, ésta será satisfecha por dicha Diputación Foral con independencia del lugar de obtención de las rentas dentro del territorio español.

Se entenderá que una persona física o una entidad opera mediante establecimiento permanente cuando por cualquier título disponga, de forma continuada o habitual, de instalaciones o lugares de trabajo de cualquier índole, en los que se realice toda o parte de su actividad, o actúe en él por medio de un agente autorizado para contratar, en

eta kontura agenteren batek egiten badu jarduera, kontratuak barne, subjektu pasiboak eskuetsita, eta agente horrek ohikoa badu subjektu pasibo ez-egoiliarak emandako ahalmen hori erabiltzea.

Establezimendu iraunkortzat joko dira, bereziki, zuzendaritzen egoitzak, sukurtsalak, bulegoak, lantegiak, tailerrak, biltegiak, dendak eta bestelako establezimenduak, meategiak, petrolio- eta gas-guneak, harrobiak, nekazaritza, basogintza eta abeltzaintzako ustiategiak eta baliabide naturalak ustiatu edo ateratzeko beste edozein gune, eta hamabi hilabete baino gehiago dirauten eraikuntza-, instalazio- edo muntatze-obrak.

Bestaldetik, establezimendu iraunkorrik gabe lortutako errentak zergapetzen direnean, lurraldea dela-eta eskumena daukan foru-aldundiak ordainaraziko du zerga, errentak Euskadin lortuak edo sortuak badira, hau da, ondoko baldintzak betetzen badira:

a) Ekonomia-ustiategien etekinak direnean, jarduerak euskal lurraldean egiten badira.

b) Azterlan, egitasmo, laguntza tekniko, kudeaketarako laguntza, zerbitzu profesional eta antzeko beste zerbitzu batzuetatik lortutako etekinak direnean, zerbitzu horiek euskal lurraldean egin edo erabiltzen badira.

Eta euskal lurraldean erabilitako zerbitzuak hauek izango dira: euskal lurraldean gauzatzen diren enpresa-jardueretan edo jarduera profesionaletan erabilitakoak edo lurralde horretan kokatutako ondasunekin burututakoak. Zerbitzu hori ez baldin bada gauzatzen den tokian bertan erabiltzen, non erabiltzen den hartuko da kontuan.

c) Zuzenean zein zeharka, menpeko lanak ematen dituen etekinak direnean, lan hori euskal lurraldean egiten bada.

d) Artista edo kirolariek, zuzenean zein zeharka, euskal lurraldean egindako lanaldi pertsonaletatik edo lanaldi horiekin zerikusia duen beste edozein jardueretatik ateratako

nombre y por cuenta del sujeto pasivo no residente, que ejerza con habitualidad dichos poderes.

En particular, se entenderá que constituyen establecimiento permanente las sedes de dirección, las sucursales, las oficinas, las fábricas, los talleres, los almacenes, tiendas u otros establecimientos, las minas, los pozos de petróleo o de gas, las canteras, las explotaciones agrícolas, forestales o pecuarias o cualquier otro lugar de exploración o de extracción de recursos naturales, y las obras de construcción, instalación o montaje cuya duración exceda de doce meses.

Por otra parte, cuando se graven rentas obtenidas sin mediación de establecimiento permanente, la exacción del Impuesto corresponderá a la Diputación Foral competente por razón del territorio, cuando las rentas se entiendan obtenidas o producidas en el País Vasco por aplicación de los siguientes criterios:

a) Los rendimientos de explotaciones económicas, cuando las actividades se realicen en territorio vasco.

b) Los rendimientos derivados de prestaciones de servicios, tales como, la realización de estudios, proyectos, asistencia técnica, apoyo a la gestión, así como de servicios profesionales, cuando la prestación se realice o se utilice en territorio vasco.

Se entenderán utilizadas en territorio vasco las prestaciones que sirvan a actividades empresariales o profesionales realizadas en territorio vasco o se refieran a bienes situados en el mismo. Se atenderá al lugar de la utilización del servicio cuando éste no coincida con el de su realización.

c) Los rendimientos que deriven, directa o indirectamente, del trabajo dependiente cuando el trabajo se preste en territorio vasco.

d) Los rendimientos derivados, directa o indirectamente, de la actuación personal en territorio vasco de artistas o deportistas, o de cualquier otra actividad relacionada con dicha

etekinak direnean, baita etekin horiek artistak edo kirolariak berak ez beste pertsona edo erakunderen batek hartzen baditu ere.

e) Euskal erakunde publikoetako fondo propioetan parte hartzetik ateratako dibidenduak zein bestelako etekinak.

f) Kapital higigarriak emandako korritu, kanon eta bestelako etekinak:

- Ohiko bizilekua Euskadin duten pertsona fisikoek edo euskal erakunde publikoek ordaindutakoak, baita erakunde pribatuak euskal lurraldean edo establezimendu iraunkorrek ordaindutakoak ere.
- Euskal lurraldean erabilitako kapital-prestazioak ordaintzeko sariak direnean.

Irizpide horiek ez baldin badatoz bat, kapitala (ordaindutako prestaziokoa) non erabili den hartuko da kontuan.

g) Euskal lurraldean dauden ondasun higiezinetatik edo ondasun horiekin zerikusia duten eskubideetatik zuzenean nahiz zeharka ateratako etekinak.

h) Euskal lurraldean kokatutako hiri-ondasun higiezinen titularrak diren pertsona fisiko zergadunei egozten zaizkien errentak.

i) Pertsonak edo euskal erakunde publikoek jaulkitako baloreetatik eratorritako ondare-irabaziak.

j) Euskal lurraldean kokatutako ondasun higiezinetatik edo lurralde horretan bete behar diren edo gauzatu behar diren eskubideetatik eratorritako ondare-irabaziak. Zehatz-mehatz, honen barruan egongo dira:

- Erakunde bateko eskubide edo partaidetzetatik eratorritako ondare-irabaziak, baldin eta bere aktiboa, batez ere, euskal lurraldean kokatutako ondasun higiezinez osatuta badago batez ere. Ez da kontuan hartuko erakundea egoiliarra den ala ez.
- Erakunde bateko eskubide edo partaidetzak eskualdetzatik eratorritako ondare-irabaziak, baldin eta eskubide edo partaidetza horiek euskal lurraldean kokatutako ondasun higiezinez gozatzeko eskubidea ematen badiote titularrari. Ez

actuación, aún cuando se perciban por persona o entidad distinta del artista o deportista.

e) Los dividendos y otros rendimientos derivados de la participación en fondos propios de entidades públicas vascas.

f) Los intereses, cánones y otros rendimientos del capital mobiliario:

- Satisfechos por personas físicas con residencia habitual en el País Vasco o entidades públicas vascas, así como los satisfechos por entidades privadas o establecimientos permanentes.
- Cuando retribuyan prestaciones de capital utilizadas en territorio vasco.

Cuando estos criterios no coincidan se atenderá al lugar de utilización del capital cuya prestación se retribuye.

g) Los rendimientos derivados, directa o indirectamente, de bienes inmuebles situados en territorio vasco o de derechos relativos a los mismos.

h) Las rentas imputadas a los contribuyentes personas físicas titulares de bienes inmuebles urbanos situados en territorio vasco.

i) Las ganancias patrimoniales derivadas de valores emitidos por personas o entidades públicas vascas.

j) Las ganancias patrimoniales derivadas de bienes inmuebles situados en territorio vasco o de derechos que deban cumplirse o se ejerciten en dicho territorio. En particular se consideran incluidas:

- Las ganancias patrimoniales derivadas de derechos o participaciones en una entidad, residente o no, cuyo activo esté constituido principalmente por bienes inmuebles situados en territorio vasco.
- Las ganancias patrimoniales derivadas de la transmisión de derechos o participaciones en una entidad, residente o no, que atribuyan a su titular el derecho de disfrute sobre bienes inmuebles

da kontuan hartuko erakundea egoiliarra den ala ez.

k) Euskal lurraldean kokatutako beste ondasun higigarri batzuetatik gertatzen badira edo lurralde horretan bete behar diren edo gauzatu behar diren eskubideetatik eratorritako ondare-irabaziak.

Aurreko paragrafoan zehaztutako irizpide horien arabera, errentaren bat bi lurraldeetan lortu dela pentsa badaiteke, horien ordainarazpena lurralde historikoei egokituko zaie, ordaindu behar duena pertsona fisikoa bada eta ohiko bizilekua Euskadin badu.

Establezimendu iraunkorrik gabe diharduten zergadunen lortutako errentei dagozkien atxikipenak eta konturako sarrerak, berriz, errentak zein lurraldetan lortu, hango administrazioak eskatuko ditu

Erakunde pribatuak edo establezimendu iraunkorrek ordaindutako errentak –fondo propioetan parte hartzetik, kapital higigarriak emandako korritu, kanon eta bestelako etekinetatik eta jaulkitako baloreen ondoriozko ondare-irabazietatik eratorritakoak– eta, aurreko irizpideen arabera, bi administrazioetan aldi berean lortuzat jo daitezkeen errentak, euskal lurraldean lortu edo produzituzat joko dira honako kopuru hauetan:

a) Erakunde edo establezimendu iraunkor horiek tributuak Euskadin bakarrik ordaintzen badituzte, ordaintzen dituzten errenta guztiak.

b) Erakunde edo establezimendu iraunkor horiek tributuak bi administrazioetan ordaintzen badituzte, Euskadin egindako eragiketen zenbatekoaren arabera ordaintzen duten errenten zatia.

Hala ere, horrelako kasuetan, likidazioa egoiliarra ez den horren izenean aurkezten duen pertsonaren, erakundearen edo establezimendu iraunkorraren ohiko bizilekua edo zerga-egoitza dagoen lurraldeko administrazioak izango du etekin guztiak ordainarazteko zein

situados en territorio vasco.

k) Las ganancias patrimoniales derivadas de otros bienes muebles situados en territorio vasco o de derechos que deban cumplirse o se ejerciten en dicho territorio.

Cuando con arreglo a los criterios anteriores, una renta se pudiera entender obtenida simultáneamente en ambos territorios, su exacción corresponderá a los Territorios Históricos cuando el pagador, si es persona física, tenga su residencia habitual en el País Vasco.

Las retenciones e ingresos a cuenta correspondientes a las rentas obtenidas por los contribuyentes que operen sin establecimiento permanente se exigirán por la Administración del territorio en el que se entiendan obtenidas las correspondientes rentas.

Las rentas satisfechas por entidades privadas o establecimientos permanentes derivadas de la participación en fondos propios, intereses, cánones y otros rendimientos de capital mobiliario y ganancias patrimoniales procedentes de valores emitidos, así como cuando, conforme a los criterios antes previstos, una renta se pudiera entender obtenida simultáneamente en ambos territorios, se considerarán obtenidas o producidas en territorio vasco en la cuantía siguiente:

a) Cuando se trate de entidades o establecimientos permanentes que tributen exclusivamente al País Vasco la totalidad de las rentas que satisfagan.

b) Cuando se trate de entidades o establecimientos permanentes que tributen conjuntamente a ambas Administraciones, la parte de las rentas que satisfagan en proporción al volumen de operaciones realizado en el País Vasco.

No obstante, en estos casos la Administración competente para la exacción de la totalidad de los rendimientos, así como las devoluciones que proceda practicar, será la del territorio donde tengan su residencia habitual o domicilio fiscal las personas,

beharrezko itzulketak ordaintzeko eskumena, nahiz eta gero, behar bada, beste administrazioari konpentsazioa eman behar izan, beste administrazio horren lurretan egindako eragiketen zenbatekoari dagokion heinean.

Kasu espezifiko horietan, foru-aldundiek eskatuko dituzte atxikipen eta konturako ordainketak, atxikipena egitera behartuta dagoenak Euskadin egindako eragiketen zenbatekoaren proportzioan eta Ekonomia Itunean Sozietateen gaineko Zergarako jasotako arau espezifikoak aplikatuz.

Erakunde ez-egoiliarren Ondasun Higiezin gaineko Karga Berezia, ondasun higiezina euskal lurraldean badago, lurraldearen arabera eskumena duen foru-aldundiari egokituko zaio.

4.e. Ondarearen gaineko Zerga

Ondarearen gaineko Zerga itundutako tributua da, araudi autonomokoa (24. artikulua); beraz, lurralde historikoetako erakunde eskudunek arautuko dute hura. Arautzeko eskumen horren muga bakarra Ekonomia Ituneko harmonizazio-arauak izango dira.

Zergadunak, lurralde-eskumena aintzat hartuta, Pertsona Fisikoen Errentaren gaineko Zerga ordaintzen dion administrazioak ordainaraziko du tributua hau; eta, horretarako, ez da kontuan hartuko zer lurraldetan dauden tributupean diren ondare-elementuak. Beraz, zerga honen lotura-puntua zergadunaren ohiko bizilekua da; hau da, Pertsona Fisikoen Errentaren gaineko Zergaren lotura-puntu bera.

Zerga ordaintzeko betebeharrak errealak duten subjektu pasiboen kasuan, ondasunen eta eskubideen baliorik gehiena euskal lurraldean baldin badago, foru-aldundiei egokituko zaie zerga ordainaraztea. Horretarako, euskal lurraldean kokatuta daudela ulertuko da, hain zuzen ere, lurralde horretan dauden, erabil litezkeen edo bete beharko liratekeen

entidades o establecimientos permanentes que presenten la liquidación en representación del no residente, sin perjuicio de la compensación que proceda realizar a la otra Administración por la parte correspondiente a la proporción del volumen de operaciones realizado en el territorio de ésta última.

En estos supuestos específicos, las retenciones e ingresos a cuenta se exigirán por las Diputaciones Forales en proporción al volumen de operaciones realizado en el País Vasco correspondiente al obligado a retener, aplicando las reglas especificadas para el Impuesto sobre Sociedades en el Concierto Económico.

En cuanto al Gravamen Especial sobre Bienes Inmuebles de entidades no residentes, éste corresponderá a la Diputación Foral competente por razón del territorio cuando el bien inmueble esté situado en territorio vasco.

4.e. Impuesto sobre el Patrimonio

El Impuesto sobre el Patrimonio tiene carácter de tributo concertado de normativa autónoma (artículo 24). Las Instituciones competentes de los Territorios Históricos pueden regular este Impuesto sin otras limitaciones que las propias normas de armonización contenidas en el Concierto Económico.

Este tributo, se exigirá por la misma Administración tributaria, en razón del territorio, a la que esté sujeto el contribuyente por el Impuesto sobre la Renta de las Personas Físicas, independientemente del territorio en el que radiquen los elementos patrimoniales objeto de tributación. En definitiva, por tanto, el punto de conexión de este Impuesto es la residencia habitual del contribuyente, en coincidencia con el establecido para la tributación personal sobre la renta.

En el caso de los sujetos pasivos por obligación real de contribuir, la exacción del Impuesto corresponderá a las Diputaciones Forales cuando el mayor valor de los bienes y derechos radique en territorio vasco. Se entenderá, a estos efectos, que radican en territorio vasco los bienes y derechos que estuvieran situados, pudieran ejercitarse o

ondasun eta eskubideak.

Azken egoitza Euskadin izan duten ez-egoiliarrek Ondarearen gaineko Zerga norberaren betebeharraren arabera ordaintzea aukeratzen dutenean, lurralde erkidean edo foru-lurraldean ordaindu ahal izango dute, eta aukeratzen duten lurraldeko arautegia bete beharko dute.

4.f. Oinordetza eta Dohaintzen gaineko Zerga

Oinordetza eta Dohaintzen gaineko Zerga itundutako tributua da, eta araudi autonomoaren pean dago (25. artikulua). Lurraldea dela-eta eskumena duen foru-aldundiak ordainaraziko du zerga hori honako kasu hauetan:

a) «Mortis causa» eskuraketetan, eta bizi-aseguruen onuradunek aseguratuaren heriotzaren ondoren kopuruak hartzen dituztenean, baldin eta sortzapenaren egunean kausatzailearen ohiko bizilekua Euskadin bada.

b) Ondasun higiezinaren dohaintzetan, ondasun horiek euskal lurraldean kokatuta baldin badaude. Aurrekoa dela-eta, ondasun higiezinaren dohaintzat hartuko dira Baloreen Merkatuaren uztailaren 28ko 24/1988 Legeko 108. artikuluan aipatutako dohaintzako balore-eskualdatzeak.

c) Gainerako ondasun eta eskubideen dohaintzetan, dohaintza-hartzaileak ohiko bizilekua Euskadin baldin badauka sortzapenaren egunean.

d) Zergapekoak ohiko bizilekua atzerrian daukanean, baldin eta ondasun edo eskubide guztiak euskal lurraldean kokatuta badaude, euskal lurraldean erabil badaitezke edo euskal lurraldean bete behar bada. Bizi-aseguruetako hitzarmenetatik lortutako kopuruaren kasuan ere bai, hitzarmen hori egoitza Euskadin duten aseguru-erakundeekin egin bada, edo euskal lurraldean egin bada bertan jarduten duten atzerriko erakundeekin.

Aurreko a) eta c) letretan jasotako kasuetan, foru-aldundiek lurralde erkideko arauak

hubieran de cumplirse en dicho territorio.

Cuando el no residente que hubiera tenido en el País Vasco su última residencia opte por tributar conforme a la obligación personal, podrá tributar en territorio común o foral conforme a su respectiva normativa.

4.f. Impuesto sobre Sucesiones y Donaciones

Así mismo, el Impuesto sobre Sucesiones y Donaciones es un tributo concertado de normativa autónoma (artículo 25), correspondiendo su exacción a la Diputación competente por razón del territorio en los siguientes casos:

a) En las adquisiciones «mortis causa» y las cantidades percibidas por los beneficiarios de seguros sobre la vida para caso de fallecimiento, cuando el causante tenga su residencia habitual en el País Vasco a la fecha del devengo.

b) En las donaciones de bienes inmuebles, cuando éstos radiquen en territorio vasco. A estos efectos, tendrán la consideración de donaciones de bienes inmuebles las transmisiones a título gratuito de los valores a que se refiere el artículo 108 de la Ley 24/1988, de 28 de julio, del Mercado de Valores.

c) En las donaciones de los demás bienes y derechos, cuando el donatario tenga su residencia habitual en el País Vasco a la fecha del devengo.

d) En el supuesto en el que el contribuyente tuviera su residencia en el extranjero, cuando la totalidad de los bienes o derechos estuvieran situados, pudieran ejercitarse o hubieran de cumplirse en territorio vasco, así como por la percepción de cantidades derivadas de contratos de seguros sobre la vida cuando el contrato haya sido realizado con entidades aseguradoras residentes en el territorio vasco, o se hayan celebrado en el País Vasco con entidades extranjeras que operen en él.

En los supuestos contemplados en las letras a) y c), las Diputaciones Forales aplicarán las

aplikatuko dituzte, kausatzaileak edo dohaintza-hartzaileak ohiko bizilekua Euskadin eskuratu zuenetik zerga-sortzapenaren egunera arte bost urte baino gutxiago pasa badira. Ez zaie arau hori ezarriko Autonomia Estatutuaren 7.2 artikulua araberaren izaera politikoz euskaldunak izaten jarraitu dutenei.

Agiri baten bidez dohaintza-emaile bakar batek dohaintza-hartzaile bati ondasunak edo eskubideak dohaintzan ematen badizkio eta, aurrez azaldutako a), b), c) eta d) irizpideei jarraituta, etekina lurralde erkidean eta euskal lurraldean sortutakoa dela pentsatu behar bada, eskualdatutako ondasun eta eskubide guztien balioari lurralde bakoitzean legokiokeen batez besteko zerga-tasa aplikatuko da, bakoitzaren arauen arabera eta lurralde bakoitzari egotzitako dohaintzen balioaren etekinaren gainean, eta hortik aterako da lurralde bakoitzari dagokion kuota.

Era berean, dohaintzak metatu behar diren kasuetan, Euskadiri zein kuota dagokion jakiteko, metatutako dohaintza guztien balioari legokiokeen batez bestekoa aplikatu behar zaio egun eskualdatuta dauden ondasun eta eskubideen balioari, beraren arauen arabera. Horretarako, metatutako ondasun eta eskubide guztiak honako hauek izango dira: aurreko dohaintzetatik datozenak eta egun eskualdatu direnak.

4.g. Balio Erantsiaren gaineko Zerga

Europar Batasunaren araubidearekin harmonizatuta dago Balio Erantsiaren gaineko Zergaren araubidea. Europar Batasuneko araubideak berariaz araututako zenbait alderdi finkatzera mugatzen da estatuek zerga horretan duten arautze-ahalmena. Errealitate horrek eta zergaren ezaugarriek bultzatuta, ordainarazpen-ahalmena banatzean datza bereziki zerga horren itunketa, arautze-ahalmenak zerga kudeatzearen zenbait alderdi baino ezin baititu erabaki.

Hartara, Ekonomia Itunak xedatzen du Estatuak une bakoitzean ezarrita dituen funtsezko eta formazko arau berberak erabiliko direla BEZa eraentzeko (26. artikulua), aitorpenak eta sarrerak egiteko ereduak dagokienez izan ezik. Hala ere, eredu

normas de territorio común cuando el causante o donatario hubiere adquirido la residencia en el País Vasco con menos de cinco años de antelación a la fecha del devengo del Impuesto. Esta norma no será aplicable a quienes hayan conservado la condición política de vascos con arreglo al artículo 7.2 del Estatuto de Autonomía.

Si en un documento se donasen por un mismo donante a favor de un mismo donatario, bienes o derechos y, por aplicación de los criterios a), b), c) y d) antes descritos, el rendimiento deba entenderse producido en territorio común y vasco, corresponderá a cada uno de ellos la cuota que resulte de aplicar, al valor de los donados cuyo rendimiento se le atribuye, el tipo medio que, según sus normas, correspondería al valor de la totalidad de los transmitidos.

Así mismo, cuando proceda acumular donaciones, corresponderá al País Vasco la cuota que resulte de aplicar, al valor de los bienes y derechos actualmente transmitidos, el tipo medio que, según sus normas, correspondería al valor de la totalidad de los acumulados. A estos efectos, se entenderá por totalidad de los bienes y derechos acumulados los procedentes de donaciones anteriores y los que son objeto de la transmisión actual.

4.g. Impuesto sobre el Valor Añadido

El Impuesto sobre el Valor Añadido está armonizado en el conjunto de la Unión Europea. La capacidad normativa de los Estados se limita a determinados aspectos expresamente previstos por la regulación comunitaria. Ello, junto a las características propias del Impuesto, ha significado que en su concertación se atienda al reparto de la capacidad exaccionadora, dado que la capacidad normativa se limita solo a aspectos relacionados con su gestión.

Así, el Concierto establece (artículo 26) que el IVA debe regirse por las mismas normas sustantivas y formales establecidas en cada momento por el Estado, a excepción de los modelos y plazos de ingreso. Si bien, los modelos de declaración e ingresos han de

horietako datuak, gutxienez, lurralde erkidean erabiltzen diren berberak izan behar dira; eta epe horiek, berriz, ez dira Estatuko Administrazioak ezarritakoez oso bestelakoak izango.

Subjektu pasiboa egoera hauetakoren batean badago, Balio Erantsiaren gaineko Zerga ordainarazteko eskumen eksklusiboa izango dute foru-aldundiek (27. artikulua):

- Zerga-egoitza Euskadin izan eta aurreko urtean 7 milioi eurotik gorako baino eragiketen zenbatekoa egin ez bazuen.
- Euskadin bakarrik jarduten badu eta aurreko ekitaldian eragiketen zenbatekoa 7 milioi eurotik gorakoa izan bazen, zerga-egoitza non duen aintzat hartu gabe.

Horrez gain, foru-aldundiek eragiketa-bolumenaren arabera ordainaraziko dute zerga, baldin eta subjektu pasiboak euskal lurraldean eta lurralde erkidean jarduten duenean; betiere, 7 milioi eurotik gorako eragiketa-bolumena egiten badu eta zerga-egoitzan non duen aintzat hartu gabe.

Jardueran hasi berriak direnen kasuan, 7 milioi euroko kopurua zenbatzeko, egutegiko lehenengo urtean egindako eragiketen zenbatekoa hartuko da kontuan. Jardueran emandako lehenengo urtea ez baldin bada egutegiko urtebete, kopuru hori zenbatzeko, jardueraren hasieratik egindako eragiketetatik abiatuko da urte osokoa kalkulatzeko.

Europako Erkidego barruko ondasunen trafikoarekin zerikusia duten eragiketen ziozko Zerga aurrez azaldutako eran ordainaraziko da, eragiketa hauen kasuan izan ezik:

- Europako Erkidego barruko garraibide berrien erosketen ziozko Zerga, baldin eta erosketak egiten dituzten pertsona edo erakundeen eragiketak BEZa ordaindu beharretik erabat salbuetsita badaude edo zerga horren pean ez badaude, garraibideak behin betiko matrikulatzen diren lurralde erkideko edo euskal lurraldeko Administrazioak ordainaraziko

contener, al menos, los mismos datos que los de territorio común y los plazos de ingreso para cada período de liquidación no deben diferir sustancialmente de los previstos en el Estado.

Las Diputaciones Forales exaccionarán (artículo 27) de forma exclusiva el Impuesto sobre el Valor Añadido cuando el sujeto pasivo se encuentre en alguna de las siguientes circunstancias:

- Que tenga su domicilio fiscal en el País Vasco y su volumen total de operaciones en el año anterior no hubiera sido superior a 7 millones de euros.
- Que opere exclusivamente en el País Vasco y su volumen total de operaciones exceda de 7 millones de euros, cualquiera que sea el lugar del domicilio fiscal.

Además, las Diputaciones Forales exaccionarán el Impuesto en proporción al volumen de operaciones, si el sujeto pasivo opera en territorio común y vasco, siempre que el volumen total de operaciones exceda de 7 millones de euros, independientemente de su domicilio fiscal.

En el supuesto de inicio de actividad, para el cómputo de la cifra de 7 millones de euros, se atenderá al volumen de las operaciones realizado en el primer año natural. Si el primer año de actividad no coincidiera con el año natural, las operaciones realizadas desde el inicio de las actividades se elevarán al año.

La exacción del Impuesto correspondiente a las operaciones relacionadas con el tráfico intracomunitario de bienes se realizará en los términos especificados anteriormente, salvo los supuestos siguientes:

- Por las adquisiciones intracomunitarias de medios de transporte nuevos efectuadas por particulares o por personas o entidades cuyas operaciones estén totalmente exentas o no sujetas al IVA, corresponderá a la Administración del territorio común o vasco en el que dichos medios de transporte se matriculen definitivamente.

du.

- Jarraian azalduko diren eragiketak egiten direnean, Estatuko Administrazioak edo lurraldearen arabera eskumena daukan foru-aldundiak ordainaraziko du Zerga, subjektu pasiboaren egoitza non dagoen, lurralde erkidean edo foru-lurraldean:

a) Europako Erkidego barruko ondasunen eskuraketa, baldin eta eskuraketak zergapean badaude halaxe aukeratu delako edo Zergari buruzko arauetan ezarritako muga kuantitatiboa gainditu delako, eta horiek Zergari kenketa osoa edo partziala egiteko eskubiderik ez dakarten eragiketak soilik egiten dituzten subjektu pasiboek egin badituzte, edo enpresaburu nahiz profesional gisa ez diharduten pertsona juridikoen egiten badituzte.

b) Europako Erkidego barruko ondasunen eskuraketak, baldin eta araubide erraztuan, nekazaritza, abeltzaintza eta arrantzen araubide berezian edo baliokidetasun-errekarguaren araubidean egiten badira.

Horrenbestez, orotara 7 milioirainoko eragiketen zenbatekoa duten subjektu pasiboek zerga-egoitzaren irizpidea aplikatzea eta aipatutako suposamendu bereziak alde batera utzita, Balio Erantsiaren gaineko Zerga ordainarazteko eskumena nork duen zehazteko, eragiketak non egin diren argitu behar da.

Ekonomia Itunak, 28. artikuluan, arau zehatzak ezartzen ditu, eragiketak zer lurraldetan egiten diren zehazteko. Subjektu pasibo batek lurralde jakin batean jarduten duela ulertuko da, baldin eta lurralde horretan ematen baditu ondasunak edo egiten baditu zerbitzuak. Euskadiko lurralde historikoetan egindakotzat joko dira eragiketa hauek:

a) Ondasun-emateak:

Ondasun higigarri gorpuzdunak euskal lurraldean eman direla esan daiteke, lurralde horretatik uzten badira hartu behar dituenaren eskuetan. Aldiz, ondasun horiek garraiatu egin behar badira jaso behar dituenaren eskuetan uzteko, espedizioa edo garraioa hasten denean euskal lurraldean

- La exacción se exigirá por la Administración del Estado o por la Diputación Foral competente por razón del territorio, según que el sujeto pasivo esté domiciliado en territorio común o foral, en los siguientes supuestos:

a) Las adquisiciones intracomunitarias de bienes sujetas al Impuesto por opción o por haberse superado el límite cuantitativo establecido en la normativa reguladora del Impuesto, efectuadas por sujetos pasivos que realicen exclusivamente operaciones que no originan derecho a deducción total o parcial de aquél, o por personas jurídicas que no actúen como empresarios o profesionales.

b) Las adquisiciones intracomunitarias de bienes en régimen simplificado, régimen especial de la agricultura, ganadería y pesca y régimen de recargo de equivalencia.

Por lo tanto, salvando el criterio simplificador del domicilio fiscal para los sujetos pasivos con un volumen total de operaciones no superior a 7 millones de euros, y los supuestos específicos, el criterio que determina la competencia para la exacción del Impuesto sobre el Valor Añadido, es el lugar donde se realizan las operaciones.

El Concierto (artículo 28) establece reglas precisas para determinar cuando una operación se realiza en uno u otro territorio. Se entiende que un sujeto pasivo opera en un territorio cuando realiza en él entregas de bienes o prestaciones de servicios. Se entienden realizadas en los Territorios Históricos del País Vasco las siguientes operaciones:

a) Entregas de bienes:

Entrega de bienes muebles corporales, cuando la puesta a disposición del adquirente se realice desde dicho territorio. Si los bienes deben transportarse, la entrega se entenderá realizada en territorio vasco cuando los bienes se encuentren en dicho territorio al tiempo de iniciarse la expedición o el

badago ulertuko da han eman dela. Ondasun higigarriei buruzko arau orokor horiek salbuespenak dituzte, eragiketak lurralde batean ala bestean egozteko modua egokitzeko:

- Ondasun horiek eraldatuta baldin badaude eta ondasunak eman behar dituenak berak eraldatu baditu, ondasun horiek Euskadiko lurraldean egindakotzat hartuko dira, azken eraldatze-prozesua Euskadin egin bada.
- Industriako elementuak instalatzea eskatzen duten ondasunak ematen badira eta instalatzeko edo muntatzeko lanen balioa kontraprestazioaren balioaren % 15 baino txikiagoa bada, hura euskal lurraldean emandakotzat joko da prestatze- eta fabrikazio-lanak lurralde horretan egin badira.
- Erkidegoko beste estatu batetik abiatuta igorri edo garraiatu behar diren ondasunak badira, eta Balio Erantsiaren gaineko Zergari buruzko arautegian ezarritako betekizunak betetzen badira urrutiko salmentaren araubidea aplikatzeko, ondasun-ematea Euskadin egindakotzat joko da ondasunaren garraioa Euskadiko lurraldean amaitzen bada.

Energia elektrikoa ekoizten dutenen emateak, energia hori sortzen duten zentroak euskal lurraldean baldin badaude.

Ondasun higiezinaren emateak, ondasunok euskal lurraldean badaude.

b) Zerbitzu-emateak:

Zerbitzuak euskal lurraldean emandakotzat joko dira, baldin eta lurralde horretatik ematen badira. Horren salbuespen izango dira beste lurralde batzuetan dauden higiezinekin lotutako prestazioak eta aseguru eta kapitalizazioko eragiketak.

Hala ere, zenbait eragiketak irizpide errazago bati jarraitzen diote, eta horien lotura-puntua subjektu pasiboaren zerga-egoitza da. Euskal lurraldean egindakotzat jotzen dira zerga-egoitza lurralde horretan duten pertsonen egindako eragiketa hauek:

transporte. Estas reglas generales sobre bienes muebles tienen excepciones que buscan una mayor adecuación para imputar las operaciones a uno u otro territorio:

- Si se trata de bienes transformados por quien realiza la entrega, se entiende realizada la entrega en el País Vasco si se realizó en dicho territorio la última transformación de los bienes entregados.
- Si se trata de entregas con instalación de elementos industriales, y el coste de la instalación o montaje no excede del 15% del total de la contraprestación, se entiende realizada la entrega en el País Vasco, si se realizaron en dicho territorio los trabajos de preparación y fabricación.
- Si se trata de bienes que deben ser objeto de expedición o transporte iniciado en otro Estado miembro, y se cumplen los requisitos previstos en la normativa reguladora del IVA para la aplicación del régimen de ventas a distancia, la entrega se entenderá realizada en el País Vasco cuando finalice en él dicho transporte.

Las entregas realizadas por los productores de energía eléctrica, cuando los centros generadores de la misma radiquen en territorio vasco.

Las entregas de bienes inmuebles cuando los bienes estén situados en territorio vasco.

b) Prestaciones de servicios:

Las prestaciones de servicios se entenderán realizadas en territorio vasco, cuando se efectúen desde dicho territorio, salvo las prestaciones relacionadas con bienes inmuebles que radiquen en otro territorio y las operaciones de seguro y capitalización.

No obstante, existe una serie de operaciones en las que, siguiendo un criterio simplificador, el punto de conexión es el domicilio fiscal del sujeto pasivo. Se entienden realizadas en el País Vasco las siguientes operaciones efectuadas por personas cuyo domicilio fiscal se encuentra en dicho territorio:

- Nekazaritza, basogintza, abeltzaintza edo arrantzako ustiategiek edo arrantzontzi-armadoreek egindako ekoizkin-emateak, ekoizkinak naturalak baldin badira, eraldatzeko prozesurik jasan ez baldin badute eta ustiategien edo armadoreen landaketa, ustiapen edo harrapaketatik baldin badatoz zuzenean.
- Garraio-zerbitzuak, baita etxez aldatzeko zerbitzuak, atoi-zerbitzuak eta garabi-zerbitzuak ere.
- Garraiobideak alokatzea.

- Entregas realizadas por explotaciones agrícolas, forestales, ganaderas o pesqueras y armadores de buques de pesca de productos naturales no sometidos a transformación, que procedan directamente de sus cultivos, explotaciones o capturas.

- Los servicios de transporte, incluso los de mudanza, remolque y grúa.

- Los arrendamientos de medios de transporte.

Ez da inportazioaren zergapen-egitateari buruzko lotura-punturik ezartzen, Estatuaren eskusiboa baita.

No se establece punto de conexión respecto del hecho imponible importaciones, puesto que éste es competencia exclusiva del Estado.

Adierazitako araei jarraituz, subjektu pasiboak Administrazio bati baino gehiagori ordaindu beharko balie, zerga-likidazioen emaitzak dagokion administrazioari egotzi beharko zaizkio, lurralde bakoitzean egutegiko urtebetean lortu den kontraprestazioen zenbatekoari erreparatuta eta Balio Erantsiaren gaineko Zerga alde batera utzita. Kontraprestazio horiek lurralde bakoitzean egutegiko urtean egindako ondasun-emate eta zerbitzuenak izan behar dute, batzuetan zergapetu eta beste batzuetan salbuetsitakoak. Salbuetsitakoek kenketa-eskubidea dakarte.

En el supuesto de que el sujeto pasivo deba tributar, conforme a las reglas expuestas, a más de una Administración, el resultado de las liquidaciones del Impuesto, incluyendo el correspondiente a las operaciones intracomunitarias, se imputará en proporción al volumen de las contraprestaciones, excluido el IVA, correspondientes a las entregas de bienes y prestaciones de servicios gravadas y las exentas con derecho a deducción que se hayan realizado en los territorios respectivos durante el año natural.

Urte naturalean behin-behinean aplikatzekoak izango diren proportzioak erabakitzeke, aurreko urteko eragiketei erreparatuko zaie. Jarduera hasten den egutegiko urteko likidazio-aldietan behin-behinean aplikatu behar den proportzioa subjektu pasiboak berak kalkulatu du, beraren ustez lurralde bakoitzean egin dituen eragiketak kontuan hartuta; hala ere, azken erregularizazioa egingo da.

Las proporciones provisionalmente aplicables durante cada año natural serán las determinadas en función de las operaciones del año precedente. La proporción provisional aplicable en los periodos de liquidación del primer año natural del ejercicio de la actividad será fijada por el sujeto pasivo según su previsión de las operaciones a realizar en cada territorio, sin perjuicio de la regularización final correspondiente.

Hala ere, aurretiaz Ekonomia Itunean aurreikusitako Araugintza Koordinatu eta Ebaluatzeko Batzordeari jakinarazita, posible izango da bestelako proportzio bat aplikatzea, aktiboak bat egiten, bereizten edo ekartzen badira eta lurralde erkidean edo foru-lurraldean jardueraren bat hasi, amaitu, zabaldu edo murrizten denean, baldin eta proportzioa nabarmen aldarazten bada. Betiere, aldakuntza nabarmena dela uste

No obstante, podrá aplicarse, previa comunicación a la Comisión de Coordinación y Evaluación Normativa prevista en el Concierto, una proporción diferente en los casos de fusión, escisión y aportación de activos, así como de inicio, cese, ampliación o reducción de actividad en territorio común o foral que conlleve una variación significativa de la proporción. En todo caso, se considerará que la variación es significativa, cuando

izango da lurraldeetariko edozeini aplikatu beharreko proportzioak ehuneko 15 gora edo behera, gutxienez, egiten badu.

Subjektu pasiboak, egutegiko urte bakoitzean Zergaren gainean egindako azken aitorpen-likidazioan, behin betiko proportzioak kalkulatu dituzte -garai horretan egindako eragiketen arabera-, eta aurreko likidazioaldietan Administrazio bakoitzarekin egindako deklarazioak erregularizatu dituzte, dagokion moduan.

Subjektu pasiboek Zergaren aitorpen-likidazioak aurkeztuko dizkiete zerga ordainarazteko eskumena daukaten administrazioei. Aitorpen-likidazio horietan, betiere, aplikatu beharreko proportzioak eta administrazio batari edo besteari dagozkion kuotak jaso beharko dira.

Balitzeko itzulketak direla eta, administrazio bakoitzak bereak egingo dituzte, bakoitzari dagokion kopuruan.

Zerga lurralde bakarrean ordaintzen duten subjektu pasiboen ikuskapena egitea lurralde horretako ikuskapen-zerbitzuei dagokie (29. artikulua). Subjektu pasiboak lurralde batean baino gehiagotan ordaintzen badu zerga, zerga-egoitzako lurraldeko ikuskapen-zerbitzuen lana izango da haren ikuskapena egitea. Arau horren salbuesten dira, zerga-egoitza EAEn izan arren, eragiketen gutxienez % 75 lurralde erkidean egiten dituzten subjektu pasiboak. Azken kasu horretan, Estatuko Administrazioari dagokio ikuskapenak egitea.

Entitate-taldeari buruzko araubide bereziari lotutako entitateek arestian aipatutako arau orokorrak aplikatuz ordainduko dute zerga, espezialitate hauek zehaztuta:

- Entitate-taldetik kanpokotzat joko dira mendeko erakundeak, baldin eta beren ikuskapena egiteko ardura duten organoak, erakunde nagusiari aplikatu beharreko Administrazioak ez beste Administrazio batekoak badira, foru administrazioa zein administrazio erkidea izan.
- Erakunde-taldea osatzen duten erakundeek banakako tributuoak

suponga la alteración de 15 o más puntos porcentuales en la proporción aplicable a cualquiera de los territorios.

En la última declaración-liquidación del Impuesto correspondiente a cada año natural, el sujeto pasivo calculará las proporciones definitivas según las operaciones realizadas en dicho período, y practicará la consiguiente regularización de las declaraciones efectuadas en los anteriores períodos de liquidación con cada una de las Administraciones.

Los sujetos pasivos presentarán las declaraciones-liquidaciones del Impuesto ante las Administraciones competentes para su exacción, en las que constarán, en todo caso, la proporción aplicable y las cuotas que resulten ante cada una de las Administraciones.

Las devoluciones que procedan serán efectuadas por las respectivas Administraciones en la cuantía que a cada una le corresponda.

La inspección de los sujetos pasivos (artículo 29) que tributen sólo en un territorio corresponde a los servicios de Inspección de ese territorio. En caso de que los sujetos pasivos tributen en más de un territorio, la inspección la realizarán los servicios del territorio donde los sujetos pasivos tengan su domicilio fiscal. Excepción a esta regla son aquellos que, aún teniendo su domicilio fiscal en el País Vasco, realicen en Territorio Común al menos el 75% de sus operaciones, correspondiendo la inspección a la Administración del Estado.

Las entidades acogidas al régimen especial del grupo de entidades tributarán aplicando las reglas generales comentadas anteriormente, con las siguientes especialidades:

- Se consideran excluidas del grupo las entidades dependientes cuya inspección se encuentre encomendada a una Administración, foral o común, distinta de la aplicable a la entidad dominante.
- Las entidades integrantes del grupo presentarán la declaración establecida

ordainketaren araubideri dagokion aitopena aurkeztuko dute. Zergari buruzko arauak, eta, hala dagokionean, erakunde-talderako araubide bereziko arauak ere bai, banaka aplikatutakoan, hortik sortzen diren zenbatekoak zehaztuko dira aitopen horretan. Taldea osatzen duten erakundeetako bakoitzak banaka kalkulatu du Administrazio bakoitzari egotz dakioken aitopenaren emaitza.

- Entitate-taldearen aitopen-likidazio erantsietan kontatu beharreko zenbatekoa, aurreko arauari jarraikiz kalkulatuak emaitzak batuta ateratzen dena izango da (foru-aldundietako bakoitzari edo Estatuko Administrazioari dagozkionak), eta ezin izango dira erantsi zerga arloko administrazio desberdinei dagozkien kopuruak.
- Taldea osatzen duten erakundeek zein lurraldetan jarduten duten, lurralde horretako tributu-administrazioan bete beharko dituzte erakunde nagusiek beren berariazko betebeharrak.
- Erakunde-talderako araubide bereziak ez ditu inola ere aldatuko itun honetan zehaztutako arauak, ez eta, bereziki, lurraldeetako bakoitzean izaten diren eragiketen zenbatekoa finkatzeko erabili beharreko arauak ere.

Batasunaren barrenean egiten diren entregan eta eskuratzeko aitopen laburbiltzaileak eta hirugarren pertsonekin egindako eragiketenak aurkezteko tokia subjektu pasiboek buruzko egiaztapena eta ikerketa egiteko eskumena duen zerga-administrazioa izango da.

4.h. Ondare Eskualdaketen eta Egintza Juridiko Dokumentatuen gaineko Zerga

Ondare Eskualdaketen eta Egintza Juridiko Dokumentatuen gaineko Zerga itundutako tributua da, eta araudi autonomoaren pean dago. Hala ere, lurralde historikoek ez dute halako eskumenik izango sozietate-eragiketetan eta truke-letretan edo horien ordeko balioa edo igorpen-zeregina duten agiritan, horrelakoetan arau erkideak bete beharko baitira (30. artikulua).

para el régimen de tributación individual, conteniendo los importes que resulten de la aplicación individual de las normas reguladoras del impuesto, incluyendo, en su caso, las propias del régimen especial del grupo de entidades. Cada entidad integrante del grupo deberá calcular de forma individual el resultado de la declaración imputable a cada Administración.

- Los importes a computar en las declaraciones-liquidaciones agregadas del grupo de entidades serán la suma de los resultados calculados de forma individual correspondientes a cada una de las Diputaciones Forales o a la Administración del Estado, sin que quepa la agregación de cantidades que correspondan a Administraciones tributarias distintas.
- Las obligaciones específicas de las entidades dominantes habrán de ser cumplidas ante las Administraciones tributarias en cuyo territorio operen las entidades que integren el grupo.
- Este régimen especial no alterará en ningún caso las reglas previstas en el concierto y en particular las aplicables para determinar el volumen de operaciones en cada territorio.

En cuanto a las declaraciones recapitulativas de entregas y adquisiciones intracomunitarias deberán presentarse ante la Administración tributaria que tenga atribuida la competencia para la comprobación e investigación de los sujetos pasivos.

4.h. Impuesto sobre Transmisiones Patrimoniales y Actos Jurídicos Documentados

El Impuesto sobre Transmisiones Patrimoniales y Actos Jurídicos Documentados es un tributo concertado de normativa autónoma. La capacidad normativa de las instituciones competentes de los Territorios Históricos (artículo 30) queda limitada en lo que se refiere a operaciones societarias, letras de cambio y documentos que suplan a la misma o realicen función de giro, que deben regirse por la normativa común.

Foru-aldundiek ordainaraziko dute zerga hori, kasu hauetan (31. artikulua):

Ondasun higiezinak kostu bidez eskualdatzen direnean eta alokatzen direnean, eta ondasun horien eskubide errealak -baita bermekoak ere- osatu edo eskubide horiek kostu bidez ematerakoan, ondasunok euskal lurraldean kokatuta badaude.

Baloreen Merkatuaren uztailaren 28ko 24/1988 Legeko 108. artikuluan jasotako kasuetan, baloreak eskualdatzen dituen erakundearen aktiboko ondasun higiezinak euskal lurraldean badaude.

Ondasun higigarriak, azientak eta kredituak kostu bidez eskualdatzerakoan eta horien gaineko eskubideak osatzerakoan eta eskubide horiek kostu bidez lagatzerakoan, baldin eta eskuratu behar dituen pertsona fisikoa bada eta ohiko bizilekua Euskadin badauka; edo, pertsona juridikoa bada eta Euskadin badauka zerga-egoitza.

Baloreen eskualdaketetan, eragiketa non formalizatu den hartuko da kontuan.

Higigarrien hipoteka edo eskualdaketarik gabeko bahitura osatzerakoan edo tartean itsasontzi edo aireontziak dauden kasuetan, egintza horiek zein lurraldetan inskribatu behar diren hartuko da kontuan.

Mailegu soilak, fidantzak, higiezin bezelako alokatzeak eta pentsioak osatzen direnean, baldin eta mailegu-hartzailea, fidantza-hartzailea, errentaria edo pentsioduna pertsona fisikoa bada eta ohiko bizilekua Euskadin badu; edo pertsona juridikoa bada eta zerga-egoitza Euskadin badu. Maileguak berme erreala duenean, berriz, hipotekadun ondasun higiezinak euskal lurraldean badaude, edo lurralde horretan inskribatu badaitezke higigarrien hipotekak edo eskualdaketarik gabeko bahiturak.

Mailegu bat lurralde erkidean eta foru-lurraldean kokatutako hainbat ondasun higiezinaren gaineko hipotekarekin bermatuta badago, edo lurralde bietan inskribatu daitekeen higigarrien hipotekarekin nahiz eskualdaketarik gabeko bahiturarekin bermatuta badago, batzuei eta besteei egozten zaien erantzukizunaren arabera proportzioan ordainduko zaio zerga

La exacción corresponderá a las Diputaciones Forales (artículo 31) en los siguientes casos:

En las transmisiones onerosas y arrendamientos de bienes inmuebles y en la construcción y cesión onerosa de derechos reales, incluso garantía, que recaigan sobre los mismos, cuando éstos radiquen en territorio vasco.

En los supuestos previstos en el artículo 108 de la Ley 24/1988, de 28 de julio, del Mercado de Valores, cuando radiquen en territorio vasco los bienes inmuebles integrantes del activo de la entidad cuyos valores se transmiten.

En las transmisiones onerosas de bienes muebles, semovientes y créditos, así como en la construcción y cesión de derechos sobre los mismos, cuando el adquirente, siendo persona física, tenga su residencia habitual en el País Vasco y siendo persona jurídica tenga en él su domicilio fiscal.

En las transmisiones de valores se atenderá al lugar de formalización de la operación.

En la constitución de hipoteca inmobiliaria o prenda sin desplazamiento o se refiera a buques o aeronaves, se considerará el territorio donde los actos hayan de inscribirse.

En la constitución de préstamos simples, fianzas, arrendamientos no inmobiliarios y pensiones, cuando el prestatario, afianzado, arrendatario o pensionista, siendo persona física, tenga su residencia habitual en el País Vasco o, siendo persona jurídica tenga en él su domicilio fiscal. Sin embargo, si se trata de préstamos con garantía real, cuando los bienes inmuebles hipotecados radiquen en territorio vasco o sean inscribibles en él las respectivas hipotecas mobiliarias o prendas sin desplazamiento.

Si un mismo préstamo estuviese garantizado con hipoteca sobre bienes inmuebles sitios en territorio común y foral o con hipoteca mobiliaria o prenda sin desplazamiento inscribible en ambos territorios, tributará a cada Administración en proporción a la responsabilidad que se señale a unos y otros y, en ausencia de esta especificación expresa en la escritura, en proporción a los valores

Administrazio bakoitzari, eta, zehaztapen hori eskrituran beren beregi jasorik ez badago, ondasunen balio egiaztatuen arabera proportzioan.

Ondasunen administrazio-emakidetan, ondasun horiek Euskadin kokatuta baldin badaude; eta obrak burutu edo zerbitzuak ustiari behar direnetan, baldin eta Euskadin egiten edo eskaintzen badira. Arau horiek aplikatuko dira administrazio-emakidekin berdinentzen direlako zergapean dauden administrazio egintza eta negozioetan ere.

Euskadiko lurralde-eremua gainditzen duten ondasunak ustiatzeko emakidak direnean, euskal lurraldean okupatzen duten azaleraren arabera eskatuko da Zerga.

Euskadiko lurralde-eremua gainditzen duten obrak burutzeko emakidak direnean, euskal lurraldean egingo diren obraren zenbatekoa kalkulatu da, eta horren arabera eskatuko da Zerga.

Euskadiko lurralde-eremua gainditzen duten zerbitzuak ustiatzeko emakidak direnean, ukitutako erkidegoen guztizkoaren gainean Euskadiko biztanleriak eta azalera dauzkaten ehunekoen batez besteko aritmetikoaren arabera eskatuko da Zerga.

Euskadiko lurralde-eremua gainditzen duten emakida mistoak badira, aurreko hiru paragrafoetan jasotako irizpideak emakidazatiari aplikatuta eskatuko da Zerga.

Euskadiko lurralde-eremua gainditzen duten administrazio-emakidak badira, lurraldearen arabera eskumena duen foru-aldundiak ikuskatuko du zerga, baldin eta erakunde emakidadunaren zerga-egoitza bertan badago.

Sozietate-eragiketetan, hauetako ezaugarrien bat badute:

a) Erakundeak zerga-egoitza EAEn izatea.

b) Erakundeak sozietate-egoitza Euskadin izatea, baldin eta benetako zuzendaritza-egoitza Europar Batasuneko kide diren estatuetakoren bateko beste zerga-

comprobados de los bienes.

En las concesiones administrativas de bienes, cuando éstos radiquen en el País Vasco, y en las ejecuciones de obra o explotaciones de servicios, cuando se ejecuten o presten en el País Vasco. Estas reglas serán aplicables en caso de actos y negocios administrativos que tributen por equiparación a las concesiones administrativas.

En caso de concesiones de explotación de bienes que superen el ámbito territorial del País Vasco, se exigirá el Impuesto en proporción a la extensión que ocupen en el territorio vasco.

Tratándose de concesiones de ejecución de obras que superen el ámbito territorial del País Vasco, se exigirá el Impuesto en proporción al importe estimado de las obras a realizar en territorio vasco.

Si se trata de concesiones de explotación de servicios que superen el ámbito territorial del País Vasco, se exigirá el Impuesto en función de la media aritmética de los porcentajes que representen su población y su superficie sobre el total de las Comunidades implicadas.

Tratándose de concesiones mixtas que superen el ámbito territorial del País Vasco, se exigirá el Impuesto mediante la aplicación de los criterios recogidos en los tres párrafos anteriores a la parte correspondiente de la concesión.

En caso de concesiones administrativas que superen el ámbito territorial vasco, su inspección corresponderá a la Diputación Foral competente por razón del territorio cuando el domicilio fiscal de la entidad concesionaria radique en dicho territorio.

En operaciones societarias, cuando concurra alguna de las siguientes circunstancias:

a) Que la entidad tenga en el País Vasco su domicilio fiscal.

b) Que la entidad tenga en el País Vasco su domicilio social, siempre que la sede de dirección efectiva no se encuentre situada en el ámbito territorial de otra Administración

administrazio bateko lurralde-esparruan ez badago; edo, hala egonik ere, estatu horrek ez baldin badu sozietate eragiketa antzeko beste zergaren batekin kargatzen.

c) Erakundeak eragiketa batzuk Euskadin ere egin behar ditu, baldin eta benetako zuzendaritza-egoitza eta sozietate-egoitza Europar Batasuneko kide diren estatuetakoren bateko beste Zerga Administrazio bateko lurralde-esparruan ez badago; edo, hala egonik ere, estatu horrek ez baldin badu antzeko beste zergaren batekin kargatzen sozietate-eragiketa.

Notarioen eskritura, akta eta testigantzetan, baldin euskal lurraldean baimendu edo ematen badituzte. Egintza Juridiko Dokumentatuen gaineko karga-kuota gradualari lotuta dauden kasuetan, baldin eta ondasunak edo egintzak inskribatzeko erabili behar den erregistroa Euskadiko lurraldean badago.

Truke-letra eta ordezkio balioa edo igorpen-zeregina duten agirietan eta ordaindukoetan, bonoetan, obligazioetan eta antzeko tituluetan, Euskadin igortzen edo jaulkitzen badira; atzerrian igortzen badira, lehenengoz eduki dituenak ohiko bizilekua edo zerga-egoitza Euskadiko lurraldean baldin badauka.

Anotazio prebentiboetan, Euskadin kokatutako erregistro publikoetan egiten badira.

4.i. Aseguru-sarien gaineko Zerga

Ekonomia Ituneko 32. artikulua dio Aseguru-sarien gaineko zerga itundutako tributua dela, eta Estatuak une bakoitzean ezarritako funtsezko eta formazko arauak arautuko dutela.

Nolanahi ere, lurralde historikoetako erakunde eskudunek aitorpenak eta sarrerak egiteko ereduak onetsi ahal izango dituzte, baina eredu horietan lurralde erkideko ereduak datu berberak jasoko dira, gutxienez; eta sarrerak egiteko epeak jarri ahal izango dituzte likidazio-aldi bakoitzerako, baina epe horiek ez dute alde handirik izango Estatuko Administrazioak ezartzen dituenekin.

Tributaria de un Estado miembro de la Unión Europea o, estándolo, dicho Estado no grave la operación societaria con un impuesto similar.

c) Que la entidad realice en el País Vasco operaciones de su tráfico, cuando su sede de dirección efectiva y su domicilio social no se encuentren situadas en el ámbito territorial de otra Administración Tributaria de un Estado miembro de la Unión Europea o, estándolo, estos Estados no gravan la operación societaria con un impuesto similar.

En las escrituras, actas y testimonios notariales, cuando unas y otros se autoricen u otorguen en territorio vasco. En los supuestos sujetos a la cuota gradual del gravamen de Actos Jurídicos Documentados, cuando radique en territorio vasco el Registro en el que deba procederse a la inscripción o anotación de los bienes o actos.

En las letras de cambio y documentos que suplan a las mismas o realicen funciones de giro, así como en los pagarés, bonos, obligaciones y títulos análogos, cuando su libramiento tenga lugar en el País Vasco. Si el libramiento se hubiera producido en el extranjero, cuando su primer tenedor tenga su residencia habitual o domicilio fiscal en dicho territorio.

En las anotaciones preventivas practicadas en Registros Públicos sitos en el País Vasco.

4.i. Impuesto sobre las Primas de Seguros

En el Concerto (artículo 32) se dice que es un tributo concertado que se regirá por las mismas normas sustantivas y formales que las establecidas en cada momento por el Estado.

No obstante, las Instituciones competentes de los Territorios Históricos podrán aprobar los modelos de declaración e ingreso, que contendrán al menos los mismos datos que los de territorio común, y señalar plazos de ingreso para cada período de liquidación, que no diferirán sustancialmente de los establecidos por la Administración del Estado.

Foru-aldundiek ordainaraziko dute Zerga baldin eta arriskua edo konpromisoa, aseguru- eta kapitalizazio-eragiketetan, euskal lurraldean kokatzen bada.

Arriskua euskal lurraldean kokatuta dagoela uste izango da, baldintza hauek betetzen badira:

- Asegurua higiezonei badagokie, ondasun higiezinak Euskadiko lurraldean egotea. Arau bera erabiliko da aseguru higiezonei eta horien edukiari dagokienean, baldin eta aseguru-poliza batek berak estaltzen baditu higiezinak eta edukia. Aseguru higiezonean dauden ondasun higikorrei soilik badagokie, merkataritzako igarobidean dauden ondasunak izan ezik, ondasun higikorrak barruan dituen higiezin hori Euskadiko lurraldean egotea.

Aseguru batek berak estaltzen baditu lurralde erkidean eta euskal lurraldean dauden higiezinak, lurralde bakoitzean kokatutako higiezinaren balioa kontuan hartuta kokatuko da bakoitzean.

- Aseguru edozein ibilgailu-motari badagokie, ibilgailua bere izenean matrikulatuta daukan pertsonak edo erakundeak ohiko bizilekua edo zerga-egoitza Euskadin edukitzea.
- Aseguru bidaietan edo aseguru-hartzailearen ohiko bizilekutik kanpo gerta litezkeen ezbeharrei badagokie, eta aseguruaren iraupena gehienez lau hilabetekoa bada, aseguru-hartzaileak aseguru-kontratua euskal lurraldean sinatzea.
- Aurreko arauetan berariaz azaldu gabeko kasu guztietan, aseguru-hartzailea pertsona fisikoa bada, beraren ohiko bizilekua Euskadiko lurraldean egotea; eta bestela, kontratuan ageri den sozietatearen egoitza edo sukurtsala Euskadiko lurraldean egotea.

Konpromisoa euskal lurraldean kokatutzat joko da baldin eta, bizitza-aseguruei dagokienez, aseguruaren kontratatzaileak lurralde horretan badu ohiko bizilekua,

La exacción corresponderá a las respectivas Diputaciones Forales cuando la localización del riesgo o del compromiso, en las operaciones de seguro y capitalización, se produzca en territorio vasco.

Se entenderá que la localización del riesgo se produce en territorio vasco, de acuerdo a las siguientes reglas:

- En el caso de que el seguro se refiera a inmuebles, cuando los bienes radiquen en dicho territorio. La misma regla se aplicará cuando el seguro se refiera a bienes inmuebles y a su contenido, si este último está cubierto por la misma póliza de seguro. Si el seguro se refiere exclusivamente a bienes muebles que se encuentran en un inmueble, con excepción de los bienes en tránsito comercial, cuando el bien inmueble en el que se encuentran los bienes radique en dicho territorio.

Cuando en un mismo seguro se cubra el riesgo de inmuebles ubicados en territorio común y vasco, se localizará en cada uno de ellos en función del valor de los inmuebles radicados en uno y otro territorio.

- En el caso de que el seguro se refiera a vehículos de cualquier naturaleza, cuando la persona o entidad a cuyo nombre se encuentre matriculado tenga su residencia habitual o domicilio fiscal en el País Vasco
- En el caso de que el seguro se refiera a riesgos que sobrevengan durante un viaje o fuera del domicilio habitual del tomador del seguro, y su duración sea inferior o igual a cuatro meses, cuando se produzca en territorio vasco la firma del contrato por parte del tomador del seguro.
- En todos los casos no explícitamente contemplados en las reglas anteriores, cuando el tomador del seguro tenga su residencia habitual en el País Vasco y, en otro caso, si el domicilio social o sucursal a que se refiere el contrato se encuentre en dicho territorio.

En el caso de seguros sobre la vida, se entenderá que la localización del compromiso se produce en territorio vasco, cuando el tomador del seguro tenga en el mismo su

pertsona fisikoa izanez gero; pertsona juridikoa izanez gero, euskal lurraldean izan behar du bere sozietate-egoitza edo sukurtsala, kontratua sukurtsalari buruzkoa bada.

Kokapenari buruzko berariazko araurik egon ezik, aseguru- eta kapitalizazio-eragiketak euskal lurraldean eginak direla ulertuko da baldintza hauek betetzen badira: kontratatzailea enpresari edo profesionala izatea; eragiketa horiek bere enpresa edo lanbide jardueretan ari denean hitzartzea; eta bere ekonomia-jardueraren egoitza Euskadiko lurraldean edukitzea, edo establezimendu iraunkorren bat edukitzea lurralde horretan, edo, bestela, bere bizilekua bertan edukitzea.

4.j. Zerga bereziak

Ekonomia Ituneko 33. artikulua dio Estatuak une bakoitzean ezarritako funtsezko eta formazko arauak arautuko dituztela zerga bereziak.

Nolanahi ere, lurralde historikoetako erakunde eskudunek aitortpenak eta sarrerak egiteko ereduak onetsi ahal izango dituzte, baina eredu horietan lurralde erkideko ereduak datu berberak jasoko dira, gutxienez; eta sarrerak egiteko epeak jarri ahal izango dituzte likidazio-aldi bakoitzerako, baina epe horiek ezingo dute alde handirik izan Estatuko Administrazioak ezarritakoekin.

Fabrikazio Zerga Bereziak foru-aldundiek eskatuko dituzte, horien sortzapena Euskadin egin bada.

Kuota eskuratu duen Administrazioaren egitekoa izango da Fabrikazio Zerga Berezien itzulketak egitea, hala eskatzen zaionean.

Dena dela, ezin baldin bada jakin kuotak zein Administrazioak eskuratu zituen, itzultzeko eskubidea duen pertsonaren lurraldeko Administrazioak itzuli beharko ditu. Euskadin dauden establezimenduak kontrolatzea eta horiei baimena ematea, araubidea edozein dela ere, lurralde-eskumena duten aldundien eginkizuna izango da. Dena dela, aurretik jakinarazpena egin beharko zaie Estatuko Administrazioari eta Araugintza Koordinatu

residencia habitual, si es una persona física, o su domicilio social o una sucursal, caso de que el contrato se refiera a ésta última, si es una persona jurídica.

En defecto de las normas específicas de localización anteriores, se entienden realizadas en territorio vasco las operaciones de seguro y capitalización, cuando el contratante sea un empresario o profesional que concierte las operaciones en el ejercicio de sus actividades y radique en dicho territorio la sede de su actividad económica o tenga en el mismo un establecimiento permanente o, en su defecto, el lugar de su domicilio.

4.j. Impuestos Especiales

Los Impuestos Especiales (artículo 33) se regirán por las mismas normas sustantivas y formales que las establecidas en cada momento por el Estado.

No obstante, las Instituciones competentes de los Territorios Históricos podrán aprobar los modelos de declaración e ingreso, que contendrán al menos los mismos datos que los de territorio común, y señalar plazos de ingreso para cada período de liquidación, que no diferirán sustancialmente de los establecidos por la Administración del Estado.

Los Impuestos Especiales de Fabricación se exigirán por las respectivas Diputaciones Forales, cuando el devengo de los mismos se produzca en el País Vasco.

Las devoluciones de los Impuestos Especiales de Fabricación serán efectuadas por la Administración en la que hubieran sido ingresadas las cuotas cuya devolución se solicita.

No obstante, en los casos en que no sea posible determinar en que Administración fueron ingresadas las cuotas, la devolución se efectuará por la Administración correspondiente al territorio donde se genere el derecho a la devolución. El control de los establecimientos situados en el País Vasco, así como su autorización, en cualquiera de sus regímenes, será realizado por las respectivas Diputaciones Forales, no obstante lo cual será necesaria la previa comunicación

eta Ebaluatzeko Batzordeari.

Zenbait Garraiobideren gaineko Zerga Berezia foru-aldundiek eskatuko dute, garraiobideak euskal lurraldean matrikulatzen baldin badira behin betiko. Halaber, lurralde historikoetako erakunde eskudunek karga-tasak gehitu ahal izango dituzte, Estatuak une bakoitzean ezarrita dituen tasen % 15eko gehikuntza izan arte, gehienez.

Matrikulazioa egiteko, gaiari buruz indarrean dagoen legeriak ezarritako irizpideak bete beharko dira. Zehazki, pertsona fisikoek ohiko bizilekua duten probintzian matrikulatuko dute garraiobidea.

Azkenik, Ikatzaren gaineko Zerga Bereziari dagokionez, foru-aldundiek eskatuko dute, zerga horren sortzapena Euskal Autonomia Erkidegoan baldin bada, eta sortzapen hori gertatzen dela esango da honako kasu hauetan:

- Kontsumorako prest dagoenean: hau da, lehendabiziko salmenta edo ematea gertatzen denean hartuko da halakotzat, baldin eta ikatza atera, inportatu edo Batasunaren barruan erosi ondoren egiten bada. Lehen salmenta edo ematea direla joko dira, era berean, ikatza berriro saltzera zuzentzen duten ondorengo salmenta edo emateak, eskurapenean birsalmentara bideratzeagatik salbuespena aplikatu zaienean.
- Autokontsumoa: ekoizle, ateratzaile edo inportatzaileek, Batasunaren barruko erosleek edo ikatza berriro saltzeko bideratzen duten enpresariak egiten duten ikatzaren erabilpena edo kontsumoa.

4.k. Zenbait Hidrokarburoren Txikizkako Salmentaren gaineko Zerga

Ekonomia Ituneko 34. artikulua dio itundutako tributua dela, eta Estatuak unean-unean ezarritako funtsezko eta formazko arauak arautuko dutela.

a la Administración del Estado y a la Comisión de Coordinación y Evaluación Normativa.

Respecto al Impuesto Especial sobre Determinados Medios de Transporte se exigirá por las respectivas Diputaciones Forales, cuando los medios de transporte sean objeto de matriculación definitiva en territorio vasco, pudiendo las Instituciones competentes de los Territorios Históricos incrementar los tipos de gravamen hasta un máximo del 15% de los tipos establecidos en cada momento por el Estado.

La matriculación se efectuará conforme a los criterios establecidos por la normativa vigente sobre la materia. En particular, las personas físicas efectuarán la matriculación del medio de transporte en la provincia en que se encuentre su residencia habitual.

Por último, respecto del Impuesto Especial sobre el Carbón se establece que se exigirá por las respectivas Diputaciones Forales cuando el devengo del mismo se produzca en el País Vasco, considerándose que se produce éste en los siguientes casos:

- En el momento de la puesta a consumo: se entiende que se produce en el momento de la primera venta o entrega de carbón tras la producción, extracción, importación o adquisición intracomunitaria, entendiéndose que tienen la misma consideración de primera venta o entrega las ventas o entregas subsiguientes realizadas por empresarios dedicados a la reventa cuando les haya sido aplicable en la adquisición la exención por destino a reventa.
- Autoconsumo: utilización o consumo del carbón realizado por los productores o extractores, importadores, adquirientes intracomunitarios o empresarios que destinen el carbón para su reventa.

4.k. Impuesto sobre las Ventas Minoristas de Determinados Hidrocarburos

Este Impuesto es un tributo concertado que se regirá por las mismas normas sustantivas y formales que las establecidas en cada momento por el Estado (artículo 34).

Aurrekoa gorabehera, lurralde historikoetako erakunde eskudunek zergaren karga-tasak ezarri ahalko dituzte, lurralde erkidean une bakoitzean indarrean dauden baldintzen eta mugen barruan.

Nolanahi ere, lurralde historikoetako erakunde eskudunek aitorten- eta sarrera-ereduak onesteko eta likidazio-aldi bakoitzeko sarrera-epeak zehazteko gaitasuna izango dute. Baina eredu horietako datuak, gutxienez, lurralde erkidean erabiltzen diren berberak izan behar dira; eta epe horiek, berriz, ez dira Estatuko Administrazioak ezarritakoez oso bestelakoak izango.

Foru-aldundi eskudunak ordainaraziko du Zenbait Hidrokarburoren Txikizkako Salmentaren gaineko Zerga, kasu hauetan:

a) Zergaren eremu objektiboak barruan hartzen dituen ekoizkinen salmentak edo emateak, euskal lurraldean kokatutako txikizkako salmenta-establezimendu publikoetan egindakoak badira, salbu eta ekoizkinok lurralde horretatik kanpo jaso eta kontsumitzeko beharrezko instalazioak dituzten azken kontsumitzaileei egiten zaizkien horniketak. Alderantziz, foru-aldundiek ordainaraziko dute zerga, kanpotik ekarritako ekoizkinak Euskadiko lurraldean jaso eta kontsumitzeko beharrezko instalazioak dituzten azken kontsumitzaileei lurralde erkidetik egiten zaizkien horniketak direla-eta.

b) Zergaren eremu objektiboak barruan hartzen dituen ekoizkinen inportazioak eta Europar Batasunaren barruko eskuraketak, baldin eta inportatzaileak edo eskuratzzaileak berak zuzenean kontsumitzen baditu ekoizkinok, bere kontsumorako establezimenduan, eta establezimendu hori Euskadiko lurraldean badago.

Kupoaren Batzorde Mistoak 2002ko martxoaren 6an hartutako erabakietan, lurralde historikoetako eta EAEko erakunde eskudunek adierazi zuten zerga horrek bildutako dirua ez dela aurrekontu-xedeetarako erabiliko, eta horren erabilpenak bete egon behar dituela Europar Batasuneko araubideak araututako printzipio hauek:

No obstante lo anterior, las Instituciones competentes de los Territorios Históricos podrán establecer los tipos de gravamen del Impuesto dentro de los límites y en las condiciones vigentes en cada momento en territorio común.

Así mismo, las Instituciones competentes de los Territorios Históricos podrán aprobar los modelos de declaración e ingreso, que contendrán al menos los mismos datos que los de territorio común, y señalar plazos de ingreso para cada período de liquidación, que no diferirán sustancialmente de los establecidos por la Administración del Estado.

Corresponderá a las respectivas Diputaciones Forales la exacción del Impuesto sobre las Ventas Minoristas de Determinados Hidrocarburos en los siguientes casos:

a) Ventas o entregas de los productos comprendidos en el ámbito objetivo del Impuesto efectuadas en los establecimientos de venta al público al por menor situados en territorio vasco, con excepción de los suministros que se efectúen a consumidores finales que dispongan de las instalaciones necesarias para recibirlos y consumirlos fuera de dicho territorio. Correlativamente, corresponderá a las Diputaciones Forales la exacción del impuesto por los suministros que se efectúen desde territorio común a consumidores finales que dispongan de las instalaciones necesarias para recibirlos y consumirlos en el País Vasco.

b) Importaciones y adquisiciones intracomunitarias de los productos comprendidos en el ámbito objetivo del Impuesto, cuando se destinen directamente al consumo del importador o del adquirente en un establecimiento de consumo propio situado en el País Vasco.

Por otra parte, en los acuerdos alcanzados en la Comisión Mixta de Cupo de 6 de marzo de 2002, las Instituciones competentes de los Territorios Históricos y la Comunidad Autónoma del País Vasco reconocen que este Impuesto es un tributo cuya recaudación queda afectada en su totalidad a fines de naturaleza distinta a la presupuestaria, y que debe cumplir para su adecuación al ordenamiento comunitario los principios

- Osasun-politiken edo ingurumena babesteko politiken helburuak betetzeko esparruan erabili behar da.
- Lurralde erkidean indarrean den gutxieneko zerga-tasa baino tasa handiagoa ezarri gero, igotako kopuruak egokia eta proportzionala izan behar du lortu nahi diren helburuarekiko.

Hori dela-eta, Administrazioek konpromisoa hartzen dute Zergak bildutako dirua osasun-gastuak finantzatzeko erabiltzeko. Alabaina, lurralde erkidean indarrean den gutxieneko zerga-tasatik gora ezarritako tasei dagokien zatiagatik bildutako dirua ingurumen-jarduerak finantzatzeko erabil daiteke.

Gainerako zeharkako zergak arautzeko (35. artikulua), Estatuak unean-unean ezarrita dituen oinarritzko abiaburu, arau substantibo, zerga-egitate, salbuespen, sortzapen, oinarri, tasa, tarifa eta kenkariak aplikatuko dira.

4.I. Jokoaren gaineko Zergak

Jokoaren gaineko zergak itundutako tributuak dira, eta araudi autonomoa aplikatu behar zaie, baimena Euskadin eman behar zaien kasuetan (36. artikulua). Estatuak unean-unean ezarrita duen arautegia aplikatuko da zerga-egitateari eta subjektu pasiboari dagokienez.

Lurraldearen arabera eskumena daukan foru-aldundiak ordainaraziko du Zori, Enbido eta Adur Jokoen gaineko Tasa, zerga-egitatea Euskadin egiten denean (37. artikulua).

Lurraldearen arabera eskumena duen foru-aldundiak ordainaraziko du Zozketa, Tonbola, Apustu eta Ausazko Konbinazioen gaineko Zerga Tasa, halako jokoak egiteko baimena Euskadin eman behar den kasuetan.

4.m. Tasak

Foru-aldundiei dagokie eska daitezkeen tasak ordainaraztea euren jabariko gune publikoen

siguintes:

- Debe integrarse en el marco de los objetivos de políticas de sanidad o de protección del medio ambiente.
- La fijación de tipos de gravamen por encima del mínimo vigente en territorio común debe ser adecuado y proporcional a la finalidad de los objetivos a conseguir.

Por ello, las Administraciones se comprometen a afectar en su totalidad los rendimientos que se deriven del Impuesto a la financiación de gastos sanitarios. Sin embargo, los recursos producidos por la parte de los tipos de gravamen que superen el mínimo vigente en territorio común, podrán dedicarse a financiar actuaciones medioambientales.

En cuanto a los demás impuestos indirectos (artículo 35) se regirán por los mismos principios básicos, normas sustantivas, hechos imponible, exenciones, devengos, bases, tipos, tarifas y deducciones que los establecidos en cada momento por el Estado.

4.I. Tributos sobre el Juego

Los tributos que recaen sobre el juego tienen el carácter de tributos concertados de normativa autónoma, cuando su autorización deba realizarse en el País Vasco (artículo 36). Se aplicará la misma normativa que la establecida en cada momento por el Estado en lo que se refiere al hecho imponible y sujeto pasivo.

En cuanto al punto de conexión para la exacción (artículo 37), la Tasa sobre los Juegos de Suerte, Envite o Azar corresponderá a la Diputación Foral competente por razón del territorio, cuando el hecho imponible se realice en el País Vasco.

La Tasa Fiscal sobre Rifas, Tómbolas, Apuestas y Combinaciones Aleatorias será exaccionada por la Diputación Foral competente por razón de territorio, cuando su autorización deba realizarse en el País Vasco.

4.m. Tasas

La competencia para la exacción de las tasas corresponderá a las Diputaciones Forales en

erabilera edo aprobetxamendu bereziagatik, zerbitzuak betetzeagatik eta zuzenbide publikoko araubidean foru-aldundiek eurek egiten dituzten jarduerengatik (38. artikulua).

4.n. Toki Ogasunak

Derrigorrez ezarri beharreko hiru zergen (Ondasun higiezinaren gaineko zerga, Ekonomia-jardueren gaineko zerga eta Trakzio mekanikoko ibilgailuen gaineko zerga) lotura-puntuak arautzen ditu Ekonomia Itunak.

Ondasun Higiezinaren gaineko Zerga lurralde historikoetan eskumena duten erakundeek emandako arauen bidez arautuko da (39. artikulua). Zerga horrek lurralde historikoetako landa-ondasun eta hiri-ondasunak zergapetuko ditu.

Ekonomia-jardueren gaineko zerga lurralde historikoetan eskumena duten erakundeek emandako arauak arautuko dute (40. artikulua). Lurralde-irizpidea da udal- eta probintzia-kuoten lotura-puntua, eta probintzia bat baino gehiagotan jarduteko kuotena, berriz, subjektu pasiboaren ohiko bizilekua edo zerga-egoitza. Azken kuota hori dagokion Administrazioari ordainduta (foru-administrazioa edo orokorra), bi lurraldeetan jarduteko ahalmena izango du subjektu pasiboak.

Trakzio Mekanikoko Ibilgailuen gaineko Zerga lurralde historikoetan eskumena duten erakundeek emandako arauen bidez arautuko da, zirkulazio-baimenean ageri den egoitza lurralde horretako udalerriren batekoa baldin bada (41. artikulua).

Lurralde historikoetan eskumena duten erakundeek toki-erakundeek gainerako zerga propioen eta prezio publikoen araubidea mantendu, ezarri eta arautu ahal izango dute (42. artikulua), bakoitzak bere lurraldean; betiere, araubide erkideko tokiko zerga-sistemarentzako ezarritako egitura orokorra eta egitura horren printzipioak kontuan izanda eta Ekonomia Itunak araututako harmonizazio-arauak beteta.

cuanto sean exigibles por la utilización o aprovechamiento especial de su propio dominio público, por la prestación de servicios o la realización de actividades en régimen de Derecho público efectuadas por las mismas (artículo 38).

4.n. Impuestos Locales

En el Concierto se establecen los puntos de conexión de los tres impuestos de implantación obligatoria: Impuesto sobre Bienes Inmuebles, Impuesto sobre Actividades Económicas e Impuesto sobre Vehículos de Tracción Mecánica.

El Impuesto sobre Bienes Inmuebles se regulará (artículo 39) por las normas que dicten las Instituciones competentes de los Territorios Históricos, y gravará los bienes de naturaleza rústica y urbana sitos en su respectivo Territorio Histórico.

El Impuesto sobre Actividades Económicas se regulará (artículo 40) por las normas que dicten las Instituciones competentes de los Territorios Históricos. El punto de conexión para la exacción en el caso de las cuotas municipales y provinciales es estrictamente territorial, mientras que en el caso de las cuotas que facultan para ejercer en más de una provincia es la residencia habitual o domicilio fiscal del sujeto pasivo. El pago de esta última cuota a la Administración que corresponda, común o foral, faculta para el ejercicio de la actividad en ambos territorios.

El Impuesto sobre Vehículos de Tracción Mecánica se regulará (artículo 41) por las normas que dicten las Instituciones competentes de los Territorios Históricos cuando el domicilio que conste en el permiso de circulación corresponda a un municipio situado en su territorio.

Respecto del resto de tributos locales y precios públicos, el Concierto Económico (artículo 42) reconoce la capacidad de los Territorios Históricos para mantener, establecer y regular, dentro de su territorio, el régimen tributario de otros tributos propios de la Haciendas Locales, atendiendo a la estructura general del sistema tributario local de régimen común y a los principios que la inspiran, respetando las normas de armonización previstas en el propio

Araubide erkidekoez gainera, zeharkako bestelako zerga-modurik ezin dela ezarri dio Ekonomia Itunak, baldin eta zerga-modu horien etekina Euskadiko lurraldetik kanpora beste batengan isla badaiteke edo harengan eragina izan badezake.

Ekonomia Itunaren II. kapituluak finantza-harremanak arautzen ditu, eta harreman horien printzipio orokorrez diharduela, arautzen du toki-erakundeen eremuan Estatuak une bakoitzean erabiltzen dituen finantza-tutoretzako ahalmenak Euskadiko erakunde eskudunei dagozkiela; hala ere, horrek ez du esan nahi, inola ere, Euskadiko toki-erakundeen autonomia araubide erkidea duten toki-erakundeena baino txikiagoa izango denik.

5. ESTATUAREN ETA EUSKADIREN ARTEKO KOORDINAZIOA ETA LANKIDETZA

Ekonomia Itunaren 4. artikulua lankidetzaprintzipioa arautzen du, eta oinarrizko printzipiotzat hartzen du. Printzipio horrek, oro har, zehaztu egiten du Estatuak eta lurralde historikoek nola erabili behar dituzten zergak kudeatzeko, ikuskatzeko eta biltzeko eskumenak eta zerga-arauak ematekoak. Hain zuzen, 4. artikulua honako hau dio:

- Lurralde historikoetako erakunde eskudunek Estatuko Administrazioari jakinaraziko dizkiote tributuen arloko arauak egiteko proiektuak, arauok indarrean jarri baino nahikoa denbora lehenago. Estatuko Administrazioak, halaber, jakinarazpen bera egin behar die lurralde historikoetako erakundeoi.

- Nazioarteko akordioek Ekonomia Itun hau betetzeko orduan inolako eraginik baldin badute, akordio horietan Euskadiko erakundeen lankidetzaprintzipioa ahalbidetzeko behar diren baliabideak jarriko ditu Estatuak.

- Estatuak eta lurralde historikoek, zergak kudeatu, ikuskatu eta biltze aldera eskumenez dagozkien zereginak betetzen dituzten bitartean, zerga horiek hobeto ordainarazteko beharrezkoak zaizkien datu eta aurrekari guztiak emango dizkiote elkarri,

Concierto.

Así mismo, el Concierto previene del establecimiento de figuras impositivas de naturaleza indirecta distintas a las de régimen común, cuyo rendimiento pueda ser objeto de traslado o repercusión fuera del territorio del País Vasco.

En todo caso, dentro de los principios generales del Capítulo II, de relaciones financieras, se establece que las facultades de tutela financiera que, en cada momento, desempeñe el Estado en materia de Entidades Locales, corresponderán a las Instituciones competentes del País Vasco, sin que ello pueda significar, en modo alguno, un nivel de autonomía de las Entidades locales vascas inferior al que tengan las de régimen común.

5. COORDINACIÓN Y COLABORACIÓN ENTRE EL ESTADO Y EL PAÍS VASCO

El Concierto Económico recoge en su artículo 4 el principio de colaboración como uno de sus principios inspiradores básicos. Este principio está referido genéricamente al ejercicio de las funciones que competen al Estado y a los Territorios Históricos en orden a la gestión, inspección y recaudación de sus tributos y, también, a la producción normativa. En concreto, en el artículo 4 se señala que:

- Las Instituciones competentes de los Territorios Históricos comunicarán a la Administración del Estado, con la debida antelación a su entrada en vigor, los proyectos de disposiciones normativas en materia tributaria. De igual modo, la Administración del Estado practicará idéntica comunicación a dichas Instituciones.

- El Estado arbitrará los mecanismos que permitan la colaboración de las Instituciones del País Vasco en los Acuerdos internacionales que incidan en la aplicación del presente Concierto Económico.

- El Estado y los Territorios Históricos, en el ejercicio de las funciones que les competen en orden a la gestión, inspección y recaudación de sus tributos, se facilitarán mutuamente, en tiempo y forma adecuados, cuantos datos y antecedentes estimen

behar diren garaian eta eran.

- Hain justu, administrazio batak zein besteak:

a) Beharrezkoa duten informazio guztia emango diote elkarri, datuak prozesatzeko zentroen bidez. Horretarako, behar duten komunikazioa jarriko dute abian. Urtero, zerga-mailako informatika-plan koordinatua egingo dute elkarrekin.

b) Ikuskaritza-zerbitzuek hainbat plan egingo dituzte, helburu, arlo eta hautaketa-jardunbide koordinatu jakin batzuk batera ikuskatzeko. Gauza bera egingo dute, halaber, egoitza aldatu duten zergadunekin, zerga-gardentasunaren araubidepeko erakundeekin eta Sozietateen gaineko Zergan eragiketen guztizkoaren proportzioan zergak ordaindu behar dituzten sozietateekin.

Lankidetzaren handitu beharra dago, zenbait alderdiri erreparatuta. Espainian Zerga Administrazio bat baino gehiago egoteak ez dio nahitaez formari bakarrik eragiten, harmonizazio fiskalaren esparruan Europar Batasunean gertatzen ari diren prozesu batzuei ere bai; hau da, azterketa-, eztabaida- eta negoziazio-prozesuei. Arauak prestatzeko eta emateko ere, nahitaezkoa da lankidetzaren handitzea. Lankidetzaren handitzea, halaber, zergen kudeaketaren arloa hedatu eta egokitu behar da.

Lankidetzaren oinarriko elementua da Administrazioen araugintza zergapetze-ahalmenen baitan egin dadin, zerga-sistema bakoitzak Administrazioei emandako ahalmenak aintzat hartuta; eta, betiere, zergen kudeaketak arazorik sor ez ditzen. Lankidetzaren bidez gainditu izan dira Estatuaren eta Euskadiren artean zerga-alorreko zenbait gaitan gertatutako auziak.

Hori horrela izanik, Kupoaren Batzorde Mistoak 1999ko uztailaren 14an egindako bileran erabaki zuen Administrazioek elkarri bidaliko dizkiotela foru-arauaren proiektuak, lege-proiektuak eta eduki fiskaleko erregelamenduak, epe jakinetan; horrela, foru-aldundiek Ekonomia eta Ogasun Ministerioko Lurralde Ogasunen Koordinaziorako Zuzendaritza Nagusira

precisos para su mejor exacción.

- En particular, ambas Administraciones:

a) Se facilitarán, a través de sus centros de proceso de datos, toda la información que precisen. A tal efecto, se establecerá la intercomunicación técnica necesaria y anualmente se elaborará un plan conjunto y coordinado de informática fiscal.

b) Los servicios de inspección prepararán planes conjuntos de inspección sobre objetivos, sectores y procedimientos selectivos coordinados, así como sobre contribuyentes que hayan cambiado de domicilio, entidades en régimen de transparencia fiscal y sociedades sujetas a tributación en proporción al volumen de operaciones en el Impuesto sobre Sociedades.

La profundización en la colaboración ha de observarse necesariamente desde distintas perspectivas. La existencia de diferentes Administraciones tributarias en España ha de tener irremediabilmente una repercusión no sólo formal sino, también, real en los procesos de análisis, debate y negociación que se están llevando a cabo en el seno de la Unión Europea en el ámbito de la armonización fiscal. También se hace necesaria la colaboración en el diseño y producción normativa. Colaboración que, igualmente, ha de extenderse y articularse en el campo de la gestión tributaria.

Éste es un elemento fundamental para asegurar una producción normativa respetuosa con la potestad tributaria de las diferentes Administraciones, basada en el reconocimiento de las capacidades propias de cada sistema tributario, y para evitar los problemas que puedan derivarse de la propia gestión. En este contexto debe situarse la superación de los contenciosos planteados entre el Estado y el País Vasco en diferentes materias.

En este sentido, la Comisión Mixta de Cupo de 14 de julio de 1999 acordó la remisión en plazos determinados de las Diputaciones Forales a la Dirección General de Coordinación con las Haciendas Territoriales del Ministerio de Economía y Hacienda y, a su vez, de la Secretaría de Estado de Hacienda al Departamento de Hacienda y Administración Pública del Gobierno Vasco, de

bidaliko dituzte proiektuok, eta Ogasuneko Estatu Idazkaritzak Eusko Jaurlaritzaren Ogasun eta Herri Administrazio Sailari.

Ondoren, Estatuko Administrazioaren eta foru-ogasunen arteko egoera gatazkatsuari buruz sakonago hausnartu zen, eta egiaztatu zen beharrezkoa zela, Itunean ezarritako lankidetzaren printzipioaren esparruan, lankidetzarako oinarriak ezartzea, honako hau lortze aldera: auziak konpontzeko auzibideetara jo behar ez izatea eta zergadunek segurtasun juridiko handiagoa ematea.

Zenbait arau auzitan jarri ziren baliabideen banaketa desagokia egin eta enpresa-lehia askea urratu zezaketelakoan. Hori ikusita, Administrazioek erabaki zuten beharrezkoa zela araugintzari buruzko akordioak lortzea, etorkizunean halako auzirik sor ez zitezen. Akordioek, noski, ez dute urratu behar ez Ekonomia Itunak lurralde historikoei aitortutako eskumenak, ezta Estatuaren berezko eskumenak ere.

Horrenbestez, Kupoaren Batzorde Mistoak zenbait akordio lotu zituen 2000ko urtarrilaren 18an. Akordio horiek berretsi egin zuten Ekonomia Ituna indartzeko asmoa eta barne-esparruan zein nazioartean hura babesteko jarduerak egiteko konpromisoa.

Akordio horiek ikuspegi bikoitzarekin hartu ziren. Lehenik eta behin, errekurtsioetan inpugnatutako gaien azterketa xehea egin zen, adostasun-puntuak landu ostean, aurrerantzean auzirik gerta ez zitezen. Auzien zergatia aztertzekeo premia nabarmena zen, Itunak araututako zerga-harmonizazioa desberdin interpretatu izana izan baitzen Administrazioek jarritako ia errekurtsio guztien arrazoia.

Bestalde, zenbait foru-zergaren araugintza zehatza egokitzea adostu zuten Administrazioek, eta, horrekin batera, atzera bota zituzten gai horien inguruan jarritako zenbait errekurtsio. Errekurtsio horietako batzuetan atzera egin zen, bai zenbait

los Proyectos de Norma Foral y de los Proyectos de Ley, así como de normas reglamentarias, de contenido fiscal.

Posteriormente, se realizó una reflexión más profunda sobre la situación general de conflictividad existente entre la Administración del Estado y las Haciendas Forales, constatándose la necesidad de conseguir, en el marco del principio de colaboración recogido en el Concierto, unas bases de cooperación que encaucen los litigios hacia vías de solución distintas y previas de las judiciales, de forma que proporcionen mayor seguridad jurídica a los contribuyentes.

Esta preocupación de las Administraciones por evitar la promulgación de normas que en algún caso concreto pudieran generar discrepancias sobre la posibilidad de distorsión de la libre competencia empresarial y la asignación de recursos, aconsejaba alcanzar acuerdos, que, sin perjuicio de la autonomía de las Instituciones competentes de los Territorios Históricos, recogida en el Concierto y de las competencias del Estado, eviten de manera efectiva los conflictos futuros entre Instituciones.

Ello derivó en los acuerdos alcanzados en la Comisión Mixta de Cupo del 18 de enero de 2000. En ellos se reitera el apoyo al Concierto Económico y el compromiso a desarrollar cuantas actuaciones sean de su competencia para su mejor defensa en el ámbito interno como en el ámbito internacional.

Estos acuerdos se elaboraron desde una doble perspectiva. En primer lugar se realizó un análisis pormenorizado de las materias impugnadas en cada uno de los recursos interpuestos, con el fin de alcanzar puntos de encuentro que en el futuro eviten las posibles discrepancias. Este esfuerzo se justifica plenamente en razón de que la mayor parte de los recursos interpuestos por las distintas Administraciones se basa en una diferente interpretación de la armonización fiscal regulada en el propio Concierto.

Al margen de estos acuerdos, las Administraciones convienen, en segundo término, en adaptar determinada normativa tributaria foral y desistir de determinados recursos interpuestos por las mismas en esta materia. El desistimiento de estos recursos es

arauren indarraldia amaitu zelako -indarraldi-
epea igarota edo gerora indargabetuta-, bai
foru-arauak eta arau erkideak aldatu egin
zirelako haiek eman eta Administrazioen
arteko akordioak lortu bitartean.

2002ko Ekonomia Itun berriak aintzat hartu
zituen lankidetzaz-printzipioaren inguruko
alderdiak, eta, berariaz, III. kapitulu berri bat
sortu zuen, Ekonomia Itunaren batzordeei eta
Arbitraje Batzordeari buruzkoa.

Era berean, Ekonomia Ituneko Batzorde
Mistoak 2010eko azaroaren 22an hartutako
akordioaren artean, Ekonomia Itunaren
12/2002 Legearen 4. artikuluan
aurreikusitako lankidetzako baliabideen
alorrean, eta Ekonomiako Ministroen
Europako Kontseiluarekin lotuta, Estatuaren
Gobernuak konpromisoa hartu zuen zerga-
gaiari buruzko informazioa bidaltzeko, batez
ere zerga itunduei eragiten badiete eta
Ekonomiako Ministroen Europako Kontseiluan
aztertu behar badira.

Halaber, Estatuaren Gobernuak hitzeman du
bideak ezarriko dituela Euskal Autonomia
Erkidegoak zuzenean parte har dezan
Ekonomiako Ministroen Europako
Kontseiluaren lan-taldeetan parte hartzen
duten Estatuaren ordezkarietan parte hartuz,
Ekonomia Itunaren alorreko gaiak aztertzen
baldin badira. Horretarako, Euskal Autonomia
Erkidegoko erakundearen ordezkari bat deituko
du Estatuak D-4 (zerga-zioak), D-5
(jokabide-kodea) eta D-8 (iruzurraren
aurkako lana) lan-taldeetako bileratan parte
hartzeko.

5.a. Ekonomia Itunaren Batzorde Mistoa

Lehen Kupoaren Batzorde Mistoa zena
Ekonomia Itunaren Batzorde Mistoa izatera
pasa da (61. artikulua), eta berriz zehaztu
dira haren eginkizunak. Batzorde berria,
aurreko Kupoaren Batzorde Mistoa
moduan, honela eratzen da: batetik,
foru-aldundi bakoitzeko ordezkari bana eta
Eusko Jaurlaritzako ordezkariak,
aldundietako ordezkarien kopuru berean;
eta, bestetik, Estatuako Administrazio-
ko ordezkariak, aurrekoen kopuru osoaren
zenbateko berean.

consecuencia, entre otras razones, de la
pérdida de vigencia de ciertas normas -bien
por su carácter temporal o bien porque se
haya producido su derogación posterior- y la
evolución de las normativas común y foral
desde su promulgación hasta este momento
de los acuerdos.

El nuevo Concierto Económico de 2002 recoge
esta sensibilidad, relacionada con el principio
de colaboración, creando un nuevo Capítulo
III, de las Comisiones y Junta Arbitral del
Concierto Económico.

En este mismo sentido, entre los acuerdos de
la Comisión Mixta del Concierto Económico de
22 de noviembre de 2010, en el marco de los
mecanismos de colaboración previstos en el
artículo 4 de la Ley 12/2002 del Concierto, y
en relación con el Consejo Europeo de
Ministros de Economía (ECOFIN) el Gobierno
del Estado se compromete a remitir
información sobre las cuestiones tributarias,
especialmente aquellas que afecten a los
tributos concertados, que sean objeto de
tratamiento en el Consejo ECOFIN.

Así mismo, el Gobierno del Estado se
compromete a establecer los cauces para que
el País Vasco participe directamente
integrando la delegación del Estado en los
grupos de trabajo del ECOFIN, cuando
conozca de asuntos vinculados al ámbito
material propio del Concierto Económico. En
este sentido se convocará a un representante
de las Instituciones del País Vasco a las
reuniones de los grupos de trabajo D-4
Cuestiones tributarias, D-5 Código de
conducta y D-8 Lucha contra el fraude.

5.a. Comisión Mixta del Concierto Económico

La anterior Comisión Mixta de Cupo pasa a
denominarse Comisión Mixta del Concierto
Económico (artículo 61), redefiniendo sus
funciones. Esta nueva Comisión, al igual que
la anterior, estará constituida, de una parte,
por un representante de cada Diputación
Foral y otros tantos del Gobierno Vasco, y de
otra, por un número igual de representantes
de la Administración del Estado. Sus acuerdos
deberán adoptarse por unanimidad de todos

Batzordekideek aho batez hartu behar dituzte erabakiak.

Eginkizun hauek izango ditu Batzorde Mistoak:

- a) Ekonomia Itunaren aldarazpenak erabakitzea.
- b) Aurrekontu-egonkortasunaren arloko lankidetzaren eta koordinazioari buruzko konpromisoak erabakitzea.
- c) Bosturteko bakoitzean kupoaren ezartzeko metodologia erabakitzea.
- d) Arbitraje Batzordeko kideen izendapena eta araubidea erabakitzea, baita Batzordearen jardunbideari, biltzeko deialdiei, bilerei eta erabakiak hartzeko araubideari dagokiena ere.
- e) Zerga- eta finantza-gaiei buruzko bakoitzean hartu beharreko erabakiak hartzea, Itunean ezarritakoa behar bezala aplikatu eta gara dadin.

5.b. Araugintza Koordinatu eta Ebaluatzeko Batzordea

1981. urteko Itunak (40. artikulua) Batzorde Koordinatzailea eratu beharra arautu zuen, eta Kupoaren Batzorde Mistoak 2000ko urtarrilaren 18an lortutako Akordioaren ondorioz, Araugintza Ebaluatzeko Batzordea eratu zen.

Bestalde, Kupoaren Batzorde Mistoak, 1999ko uztailaren 14an egindako bileran, honako erabaki hauek hartu zituen, lankidetzaren printzipioaren esparruan: foru-arauen proiektuak, lege-proiektuak eta eduki fiskaleko erregelamenduak Administrazioen artean trukatzeko; eta, horrez gain, trukaketa horiek egiteko epeak zehaztu ziren.

Ekonomia Itun berriak bi batzordeak batu zituen, Araugintza Koordinatu eta Ebaluatzeko Batzorde berria eratuta. Honako hauek osatuko dute Batzordea: Estatuko Administrazioaren lau ordezkariak, eta Autonomia Erkidegoaren beste lau ordezkariak (Eusko Jaurlaritzak izendatutakoak) lau horietatik hiru foru-aldundiek proposatuko dituzte, bakoitzak bana.

Eginkizun hauek izango ditu Batzordeak:

sus miembros integrantes.

Las funciones que tiene atribuidas son las siguientes:

- a) Acordar las modificaciones del Concierto Económico.
- b) Acordar los compromisos de colaboración y coordinación en materia de estabilidad presupuestaria.
- c) Acordar la metodología para el señalamiento del cupo en cada quinquenio.
- d) Acordar el nombramiento y régimen de los componentes de la Junta Arbitral, así como lo referente a su funcionamiento, convocatoria, reuniones y adopción de acuerdos.
- e) Todos aquellos acuerdos que en materia tributaria y financiera resulten necesarios en cada momento para la correcta aplicación y desarrollo de lo previsto en el Concierto.

5.b. Comisión de Coordinación y Evaluación Normativa

El Concierto de 1981 estableció la creación (artículo 40) de la Comisión Coordinadora y los Acuerdos alcanzados en la Comisión Mixta de Cupo de 18 de enero de 2000 supusieron la formación de la Comisión de Evaluación Normativa.

Por otra parte, en la Comisión Mixta de Cupo de 14 de julio de 1999, en el marco del principio de colaboración, se acordó el intercambio entre Administraciones en plazos determinados de los Proyectos de Norma Foral y de los Proyectos de Ley, así como de normas reglamentarias, de contenido fiscal.

El nuevo Concierto Económico integra ambas comisiones, creando la nueva Comisión de Coordinación y Evaluación Normativa. Ésta estará compuesta por cuatro representantes de la Administración del Estado y otros cuatro representantes de la Comunidad Autónoma designados por el Gobierno Vasco, tres de los cuales lo serán a propuesta de cada una de las respectivas Diputaciones Forales.

Esta Comisión tiene atribuidas las siguientes funciones:

a) Zergen arloko arauak Ekonomia Itunari egokitzen zaizkion aztertzea, argitaratu aurretik. Horrela, euren araugintza-proiektuak elkarri erakusten dizkietenean, inork oharren bat egiten badu, Batzordean ordezkariak dituzten Erakunde eta Administrazioetako edozeinek Batzordearen bilerarako deialdia egin ahal izango du, proposatutako araudia Itunarekin bat datorren aztertzeko, araua argitaratu baino lehen, desadostasunik balego akordioa lor dezaten.

b) Itunean aipatutako lotura-puntuen aplikazioari buruz egiten zaizkion kontsultei erantzutea. Ebazpen-proposamenari buruz inork oharren bat egiten badu, araugintza Koordinatzeko eta Ebaluatzeke Batzordearen bilerarako deia egingo da berriz, eta batzorde horrek akordiorik lortzen ez badu, Arbitraje Batzordeari helaraziko zaio.

c) Egoki irizten diren azterlanak egitea araubide autonomikoa eta Estatuko marko fiskala zuzen uztartzeko, egituraren eta eginkizunen esparruan.

d) Administrazio eskudunei euren jardunak elkarri egokitzeko irizpideak, planak eta informatikako programak eskaintzea, eta lankidetzaren eta informazio-trukearen printzipioa benetan gauza dadin erabili behar diren tresnak, bitartekoak, prozedurak edo metodoak antolatu.

e) Ikuskapen-gaietan Estatuko Administrazioaren eta foru-aldundien artean sortutako auziak edo arazoak aztertzea, baita zergen ondoretarako egindako balorazioen inguruko arazoak ere.

f) Txostenak egitea Ogasun Ministerioari, Eusko Jaurlaritzako eta foru-aldundietako ogasun-sailei eta Arbitraje Batzordeari, hala eskatuz gero.

g) Ekonomia Ituna aplikatzearekin eta betearaztearekin zerikusia duten beste eginkizun guztiak.

5.c. Arbitraje Batzordea

1981eko Itunean Arbitraje Batzordea eratu beharra arautu bazen ere, ez zen halakorik egin, baina Itun berriak Batzorde horren osaera, eginkizunak eta erabaki-eremua zehazten ditu, 65., 66. eta 67. artikuluetan.

a) Evaluar la adecuación de la normativa tributaria al Concierto Económico con carácter previo a su publicación. Así, cuando en el intercambio de proyectos de disposiciones normativas se efectuasen observaciones, cualquiera de las Instituciones y Administraciones representadas podrá solicitar la reunión de esta Comisión para analizar la adecuación de la normativa propuesta al Concierto y propiciar, con anterioridad a su publicación, un acuerdo sobre las discrepancias existentes en relación al contenido de la normativa tributaria.

b) Resolver las consultas que se planteen sobre la aplicación de los puntos de conexión contenidos en el Concierto. Caso de existir observaciones a las propuestas de resolución, se convocará la Comisión de Coordinación y Evaluación Normativa, que, de no llegar a un acuerdo, la trasladará a la Junta Arbitral.

c) Realizar los estudios que estimen procedentes para una adecuada articulación estructural y funcional del régimen autonómico con el marco fiscal estatal.

d) Facilitar a las Administraciones competentes criterios de actuación uniforme, planes y programas de informática y articular los instrumentos, medios, procedimientos o métodos para la materialización efectiva del principio de colaboración y del intercambio de información.

e) Analizar los supuestos o cuestiones que se hayan planteado en materia de inspección entre la Administración del Estado y las respectivas Diputaciones Forales, así como los problemas de valoración a efectos tributarios.

f) Emitir los informes que sean solicitados por el Ministerio de Hacienda, los distintos Departamentos de Hacienda del Gobierno Vasco y de las Diputaciones Forales y la Junta Arbitral.

g) Cualquier otra relacionada con la aplicación y ejecución del Concierto Económico.

5.c. Junta Arbitral

Tras la fallida Junta Arbitral prevista en el Concierto de 1981 el nuevo Concierto determina su nueva composición, funciones y acuerdos (artículos 65, 66 y 67).

Arbitraje Batzordea osatuko duten hiru kideak zenbait adituren artean hautatu dituzte; aditu horiek hamabost urte baino gehiagoko eskarmentua izango dute zergen edo ogasunaren arloan. Horien izendapena Ogasun Ministroak eta Herri Administrazio sailburuak formalizatuko dute; sei urterako izendatuko dira, eta epe hori amaitutakoan ezin izango dira berriro hautatu kargurako, egin duten aldia hiru urte baino laburragoa denean salbu.

Arbitraje Batzordeak eginkizun hauek izango ditu:

a) Estatuko Administrazioaren eta foru-aldundien artean edo horien eta beste autonomia erkidegoetako administrazioen artean sortzen diren auziak ebaztea, bai zerga itunduen lotura-puntuen aplikazioari dagokionez, bai administrazio bakoitzari zenbateko zatia dagokion zehazteko, Sozietateen gaineko Zerga edota Balio Erantsiaren gaineko Zerga administrazio bati baino gehiagori ordaindu behar zaionean.

b) Banako zerga harremanetako arazo zehatzetan Ekonomia Itun hau interpretatzeko eta aplikatzeko orduan administrazio interesatuen artean sor litezkeen auziak erabakitzea.

c) Zergadunen egoitza dela-eta sor litezkeen desadostasunak ebaztea.

Eskumen-gatazkarik sortzen bada, auziko Administrazioek interesatuei jakinaraziko diete; horrek eten egingo du preskripzio-epea, eta hortik aurrera Administrazio horiek ez dute inongo jarduerarik egingo. Gatazkak ebazteko prozedura arau bidez ezarriko da. Prozedura horretan, interesatuei entzun egingo zaie.

Arbitraje Batzordeak indarreko zuzenbide-arauak betez ebatziko ditu espedienteetako auzi guztiak, exekuzio-formulak barne, auzi horiek gatazkako alderdiek edo interesatuek aurkeztu dituzten aintzat hartu gabe; eta ebazpenetan ekonomia-, arintasun- eta eraginkortasun-printzipioei jarraituko die. Arbitraje Batzorde horrek hartutako erabakiak betearazpen-indarra badute ere, administrazioarekiko auzi-errekurtsoak baino

Los tres integrantes de la Junta Arbitral serán designados entre expertos de reconocido prestigio con más de quince años de ejercicio profesional en materia tributaria o hacendística. Su nombramiento se formalizará por el Ministro de Hacienda y el Consejero de Hacienda y Administración Pública para un periodo de seis años, sin que a su conclusión puedan ser reelegidos en el cargo salvo que hubieren permanecido en éste por un periodo inferior a tres años.

La Junta Arbitral tiene atribuidas las siguientes funciones:

a) Resolver los conflictos que se planteen entre la Administración del Estado y las Diputaciones Forales o entre éstas y la Administración de cualquier otra Comunidad Autónoma, en relación con la aplicación de los puntos de conexión de los tributos concertados y la determinación de la proporción correspondiente a cada Administración en los supuestos de tributación conjunta por el Impuesto sobre Sociedades o por el Impuesto sobre el Valor Añadido.

b) Conocer de los conflictos que surjan entre las Administraciones interesadas como consecuencia de la interpretación y aplicación del Concerto Económico a casos concretos concernientes a relaciones tributarias individuales.

c) Resolver las discrepancias que puedan producirse respecto a la domiciliación de los contribuyentes.

Cuando se suscite el conflicto de competencias, las Administraciones afectadas lo notificarán a los interesados, lo que determinará la interrupción de la prescripción y se abstendrán de cualquier actuación ulterior. Los conflictos serán resueltos por el procedimiento que reglamentariamente se establezca en el que se dará audiencia a los interesados.

La Junta Arbitral resolverá conforme a derecho, de acuerdo con los principios de economía, celeridad y eficacia todas las cuestiones que ofrezca el expediente, hayan sido o no planteadas por las partes o los interesados en el conflicto, incluidas las fórmulas de ejecución. Sus acuerdos, sin perjuicio de su carácter ejecutivo, serán únicamente susceptibles de recurso en vía contencioso-administrativa ante la Sala

ezingo dira jarri horien aurka, Auzitegi Goreneko jurisdikzio horretako salan.

Ekonomia Itunaren eta lotura-puntuen aplikazioaren interpretazioaren eta aplikazioaren ondorioz sortzen diren gatazkak eta desadostasunak ebaztea ahalbidetuko duen prozedura adosteko asmoz, Itunaren Arbitraje Batzordeak, 2007ko uztailaren 30eko akordioaren bitartez, prozedura horren edukia adostu zuen. Akordio hori, hain zuzen ere, abenduaren 28ko 1760/2007 Errege Dekretuan, Euskal Autonomia Erkidegoarekiko Ekonomia Itunean aurreikusitako Arbitraje Batzordearen Araudia onartzen duenean, gauzatu zen.

Araudi hori aldatzea beharrezko den kasuetan, tarteko diren bi administrazioen arteko akordioz egin beharko da aldaketa hori.

Arbitraje Batzordearen funtzionamendu-, antolaketa- eta prozedura-arauak finkatzeaz gain, prozedura arautzen duten arauak ere finkatzen dira, honako arlo hauetan: hasiera, izapidetzea, ebazpena, jakinarazpena eta ebazpenen betearazpena, bai eta haien aurkaratzea ere.

6. EUSKAL OGASUNAREN ANTOLAKETA ETA ERAKETA

6.a. Alderdi orokorrak

Autonomia Estatutuaren 40. artikulua arautzen du Euskal Autonomia Erkidegoak ogasun autonomo bat izango duela, bere eskumenak erabiltzeko eta finantzatzeko; horretarako, lurralde historikoetako foru-aldundiei ahalmena ematen die dagozkien zergak ordainarazteko, kudeatzeko, kitatzeko, biltzeko eta ikuskatzeko.

Horrela, bada, bi kontzeptu sortu ziren: Ogasun Orokorra eta Foru Ogasuna; biak berariaz jasota eta zehaztuta daude Lurralde Historikoen Legean (LHL). Bertan, Euskadiko Ogasun Orokorra, Autonomia Erkidegoko erakunde komunei dagokiena, eta Foru Ogasunak, lurralde historikoetako foru-organoei dagozkiena, bereizten dira. Euskal Autonomia Erkidegoan, foru-ogasunak Arabako, Bizkaiko eta Gipuzkoako lurralde

correspondiente del Tribunal Supremo.

Con objeto de acordar el procedimiento que permita resolver los conflictos y discrepancias que surjan como consecuencia de la interpretación y aplicación del Concierto Económico y de la aplicación de los puntos de conexión, la Comisión Mixta del Concierto mediante acuerdo de 30 de julio de 2007 consensuó su contenido que se vio materializado en el Real Decreto 1760/2007, de 28 de diciembre, por el que se aprueba el Reglamento de la Junta Arbitral prevista en el Concierto Económico con la Comunidad Autónoma del País Vasco.

En aquellos supuestos en los que sea necesaria la modificación de dicho Reglamento deberá realizarse por acuerdo entre las dos Administraciones implicadas.

Además de fijar las normas de funcionamiento, organización y procedimiento de la Junta Arbitral, se fijan las normas reguladoras del procedimiento en lo referido a la iniciación, tramitación, resolución, notificación y ejecución de las resoluciones, así como a su impugnación.

6. ORGANIZACIÓN Y COMPOSICIÓN DE LA HACIENDA VASCA

6.a. Aspectos generales

El Estatuto de Autonomía establece (artículo 40) que para el adecuado ejercicio y financiación de sus competencias, el País Vasco dispondrá de su propia Hacienda Autónoma, otorgando a las Diputaciones Forales de los Territorios Históricos la capacidad de exacción, gestión, liquidación, recaudación e inspección de los tributos concertados.

Se articulan de esta forma los conceptos de Hacienda General y Hacienda Foral, recogidos y delimitados perfectamente en la Ley de Territorios Históricos (LTH). En ella se distingue entre Hacienda General del País Vasco, correspondiente a las Instituciones Comunes de la Comunidad Autónoma, y Haciendas Forales, que se corresponden a los Órganos Forales de los Territorios Históricos. En el País Vasco, las Haciendas Forales son

historikoetakoak dira.

Beste erakunde-maila bat ere bada, udal-eremuko toki-ogasunek osatutakoa. Toki Araubidearen Oinarriak arautzekoa den apirilaren 2ko 7/1985 Legeak arautzen ditu. Lege horri indarrean jarrita, urrats handia eman zen Konstituzioa oinarritzat hartuta Estatuak abiatu zuen erakunde-eraketan. Gerora, Toki Ogasunak arautzekoa den abenduaren 28ko 39/1988 Legeak osatu egin zuen hura. Jarraian, lurralde historikoek nork bere lurraldeko toki-ogasunaren xedapen arautzaileak onartu zituzten, eta erakundeen arteko harreman-eredu antolatua eta integratua osatu zen.

Hortaz, Euskal Autonomia Erkidegoa hiru mailatan egituratzen da:

a) Euskadiko Ogasun Orokorra.

Autonomia Estatutuak, Ekonomia Itunak, Lurralde Historikoen Legeak eta, hein batean, irailaren 22ko 8/1980 Lege Organikoak, Autonomia Elkarteak Finantzatzeari buruzkoak (LOFCA) aitortzen dizkiote eskumenak. Euskadiko Ogasun Orokorren Printzipio Arautzaileen Legeak araututako erakundea da. Euskal Autonomia Erkidegoko erakunde komunak egiturari jarraitzen die; eta, ondorioz, Legebiltzarra eta Jaurilaritza ditu gobernu-organo, eta Legebiltzarrak aukeratzen du bertako lehendakaria.

b) Foru-ogasunak.

Ekonomia Itunak eta Lurralde Historikoen Legeak arautzen dituzte haien eskumenak. Lurralde historikoen egiturari jarraitzen die, eta gobernu-organo hauek ditu: Batzar Nagusiak, organo legegilea eta organo betearazlea kontrolatzeko eskumena dutena; eta Foru Aldundia, eta bertako Ahaldun Nagusia edo Presidentea, Batzar Nagusiek hautatua.

c) Toki Ogasunak

Ekonomia Itunak berak eta toki-ogasunak arautzeko foru-arauek ezarritakoari jarraiki arautzen dira. Udalen egiturari jarraitzen diote; hau da, udalbatzak izaten dituzten eta azken horiek hautatzen dute alkatea edo udalburua.

las de los Territorios Históricos de Álava, Bizkaia y Gipuzkoa.

En otro escalón institucional se encuentran las Haciendas Locales, entidades de ámbito municipal reguladas por la Ley 7/1985, de 2 de abril, de Bases del Régimen Local. Esta Ley supuso un paso importante en la configuración institucional abordada por el Estado a partir de la Constitución, completada posteriormente por la Ley 39/1988, de 28 de diciembre, Reguladora de las Haciendas Locales. Más tarde, los Territorios Históricos aprobaron las normas reguladoras de las Haciendas Locales de sus respectivos territorios, completando un modelo de relaciones institucionales estructurado e integrado.

Por tanto, la organización de la Comunidad Autónoma se estructura en tres niveles:

a) Hacienda General del País Vasco.

Sus competencias emanan del Estatuto de Autonomía, el Concerto Económico, la Ley de Territorios Históricos y en parte de la Ley Orgánica 8/1980, de 22 de septiembre, de Financiación de las Comunidades Autónomas (LOFCA). Está regulada por la Ley de Principios Ordenadores de la Hacienda General del País Vasco. Se corresponde con las Instituciones Comunes del País Vasco, que disponen como Órganos de Gobierno de un Parlamento y de un Ejecutivo, cuyo Lehendakari es elegido en el Parlamento.

b) Haciendas Forales.

Sus competencias se regulan en el Concerto Económico y en la Ley de Territorios Históricos. Se corresponden con los Territorios Históricos, que disponen como Órganos de Gobierno de las Juntas Generales, órgano legislativo y de control del ejecutivo, y de una Diputación Foral, cuyo Diputado General o Presidente es elegido por dichas Juntas.

c) Haciendas Locales.

Reguladas por el propio Concerto Económico y las Normas Forales Reguladoras de las Haciendas Locales. Se corresponden con los Municipios, que disponen a su vez de unas Juntas Municipales y un Alcalde o Presidente elegido por dichas Juntas.

Txosten honek hiru mailako erakunde-banaketa horri jarraitzen dio, EAEko Ogasunaren azterketa egiteko, 3., 4. eta 5. kapituluan.

6.b. Erakundeen arteko baliabide-banaketa

Finantza-jarduera hiru erakunde-mailatan banatuta egoteak berak eragiten du hiru maila horien artean finantza-fluxuak egotea. Ekonomia Itunaren kudeaketak sortutako diru-sarrerak hiru erakunde-mailen artean banatzen dira, azaroaren 25eko 27/1983 Legeak araututakoari jarraiki. Azken lege horrek autonomia-erkidego osorako erakundeen eta bertako lurralde historikoen foruzko jardute-erakundeen arteko harremanak arautzen ditu.

Lurralde historikoetako foru-ogasunek Euskadiko Ogasun Orokorrari ordaindu beharreko zenbatekoa Eusko Legebiltzarrak erabakitzen du lege bidez, aldeztu aurretik Herri Dirubideen Euskal Kontseiluarekin adostu ondoren; onartzen denak, gutxienez, hiru agintaldiko iraupena du, aurrekontuei dagokienez.

Bestalde, toki-ogasunek zerga itunduak eta ez-itunduak ere biltzen dituzte. 27/1983 Legearen 3. artikulua araututakoari jarraituz, Autonomia Erkidegoak aitortzen eta bermatzen du Euskadiko udalerriek autonomien autonomia interes pribatuak kudeatzeko eta beren baliabideak antolatzeke. Halaber, arau horren bigarren xedapen gehigarriak arautzen du EAEko udalerriek ez dutela araubide erkideak araututakoa baino baliabide-maila txikiagoa izango eta diru-hornidura bat izango dutela obra eta zerbitzuetako foru-planen aurrekontutik.

Lurralde historikoetako foru-organoei arrisku banatuaren irizpidea erabiltzen dute tokiko erakundeek urtero egin beharreko ekarpena sarrera itunduetan zenbatekoa izango den ezartzeko. Horrez gain, Dirubideen Euskal Kontseiluak gomendatzen die foru-organoei beren mendeandakuden toki-erakundeak, itundutako zergen bidez bildutakoaren partaidetza moduan, gutxienez % 50 ematea, kupa eta ekarpenak kitatu ondoren. Toki-ogasunen finantziario-iturri nagusia zerga itunduak dira; izan ere, lortzen duten kopuru

Esta distribución institucional en tres niveles es la que se sigue en el análisis de la gestión de la Hacienda Vasca en este Informe, en los capítulos 3, 4 y 5.

6.b. Distribución de recursos entre las Instituciones

La propia estructura institucional en tres niveles de la actividad financiera pública obliga a la existencia de flujos financieros entre niveles. Los ingresos derivados de la gestión del Concierto Económico se redistribuyen entre los distintos niveles institucionales de acuerdo con la Ley 27/1983, de 25 de noviembre, de Relaciones entre las Instituciones Comunes de la Comunidad Autónoma y los Órganos Forales de sus Territorios Históricos.

La determinación de las aportaciones de las Haciendas Forales de los Territorios Históricos a la Hacienda General del País Vasco se aprueba mediante Ley del Parlamento Vasco previo acuerdo del Consejo Vasco de Finanzas Públicas para períodos mínimos de tres ejercicios presupuestarios.

Por otra parte, las Haciendas Locales participan de la recaudación de los tributos concertados y no concertados. El artículo 3 de la Ley 27/1983 señala que la Comunidad Autónoma reconoce y garantiza la autonomía de los Municipios del País Vasco para la gestión de sus intereses privados y la administración de sus recursos. Así mismo, en su disposición adicional segunda determina que los Municipios tienen garantizado un nivel de recursos no inferior al que les correspondiere por aplicación de la legislación de régimen común, a la vez que se les dota presupuestariamente de los Planes Forales de Obras y Servicios.

Los Órganos Forales de los Territorios Históricos utilizan el criterio del riesgo compartido al establecer anualmente la participación de los Entes Locales en los ingresos concertados, destinando, a recomendación del Consejo Vasco de Finanzas Públicas, a los Entes Locales de ellos dependientes, en concepto de participación en los tributos concertados, como mínimo el 50% de la recaudación una vez deducido el Cupo y las Aportaciones. La principal fuente de financiación de las Haciendas Locales es su

osoaren ia erdia izaten baita.

Bigarren kapituluak xehekiro adierazten du zer irizpide erabili behar diren Ekonomia Ituna kudeaketaren bidez eskuratutako baliabideak erakundeen artean banatzeko.

7. EUSKADIKO ZERGA-KOORDINAZIORAKO ORGANOA

Maiatzaren 30eko 3/1989 Legeak, Zergapideen Elkar-egokitasuna, Erakidetasuna eta Lankidetasunari buruzkoak -gerora, 4/1998 Legeak zenbait aldaketa egin zizkion-, helburu hau zuen: lurralde historikoek zerga-eremuan jardutean erabili beharko dituzten irizpideak arautzea eta antolatzea.

Batetik, Autonomia Estatuaren 41.2.a) artikulua arautzen du lurralde historikoetako erakunde eskumendunek zerga-araubidea mantendu, ezarri eta arautu ahal izan dutela beren lurraldean, Estatuko zerga-egitura orokorrari, koordinaziorako, zerga-harmonizaziorako eta Estatuarekiko lankidetzarako Ekonomia Itunak berak jasotako arauari jarraituz eta Eusko Legebiltzarrak arlo horretan eman ditzakeen arauak betez.

Ekonomia Ituneko 2. artikulua arautzen du lurralde historikoen zerga-sistemaren oinarriko printzipioetako bat izango dela lurralde historikoetako erakundeek beren jarduna koordinatzea, harmonizazio fiskala lortzea eta lankidetzan jardutea; betiere, Eusko Legebiltzarrak propio horretarako emandako arauak beteta.

Autonomia Erkidego Osorako Erakundeen eta bertako Lurralde Historikoen Foruzko Jardute-erakundeen arteko Harremani buruzko Legeak, Lurralde Historikoen Legea izenez ere ezagutzen denak, bere 14.3 artikuluan honako bi agindu hauek finkatzen ditu, gerora, sarri aipatuak. Batetik, foru-organo eskudunek, Ekonomia Itunak aitortzen dizkien ahalmen araugileak erabiltzean, modu uniforme arautu behar dituzte zergen funtsezko elementuak. Eta bestetik, Eusko Legebiltzarrak eman behar ditu lurralde historikoen arteko zerga-sistemaren harmonizazioa, koordinazioa eta lankidetz

participación en la recaudación de los tributos concertados, que supone casi la mitad del total de ingresos que obtienen.

En el Capítulo 2 se recoge una detallada exposición sobre los criterios de distribución institucional de los recursos derivados de la gestión del Concierto Económico.

7. EL ÓRGANO DE COORDINACIÓN TRIBUTARIA DE EUSKADI

La Ley 3/1989, de 30 de mayo, de Armonización, Coordinación y Colaboración Fiscal, posteriormente modificada por la Ley 4/1998, responde a la necesidad de dar cuerpo legal y articular los principios que en materias tributarias deben regir la actuación de las Instituciones de los Territorios Históricos.

Por un lado, el artículo 41.2.a) del Estatuto de Autonomía señala como las instituciones competentes de los Territorios Históricos podrán mantener, establecer y regular, dentro de su territorio, el régimen tributario, atendiendo a las normas que para la coordinación, armonización fiscal y colaboración con el Estado se contengan en el propio Concierto, y a las que dicte el Parlamento Vasco para idénticas finalidades dentro de la Comunidad Autónoma.

Así mismo, el Concierto Económico en su artículo 2 establece como uno de los principios generales del sistema tributario de los Territorios Históricos la coordinación, armonización fiscal y colaboración entre las Instituciones de los Territorios Históricos según las normas que, a tal efecto, dicte el Parlamento Vasco.

La Ley de Relaciones entre las Instituciones Comunes de la Comunidad Autónoma y los Órganos Forales de sus Territorios Históricos, recoge en su artículo 14.3 estos dos elementos. Por un lado, la necesidad de que las disposiciones que dicten los órganos forales competentes, en el ejercicio de la potestad normativa reconocida en el Concierto Económico, regulen de modo uniforme los elementos sustanciales de los distintos impuestos. Por otro, la previsión de que el Parlamento Vasco proceda al desarrollo de las normas de armonización fiscal, coordinación y colaboración entre los

garatzeko arauak.

3/1989ko Legeak zenbait neurri arautu ditu, lurralde historikoetako erakundeen eskumenak harmonizatzeko. Halaber, neurri horien bitartez, lurralde historikoetako zerga-sistemak ez uniformizatzen saiatu da. Lege horren artikuluek orokorrean zehazten dituzte zein gai harmoniza ditzakeen Eusko Legebiltzarrak; hau da, zein gaik eragin diezaikeen zerga-tresnen funtsezko elementuei, gai horietan foru-erakundeek dituzten ahalmen araugileei erreparatua.

3/1989 Legeak Zergak Koordinatzeko Euskadiko Organoa ere eratu zuen. Organoaren eginkizuna aldundien arteko koordinazioa sustatzea da, zergak eraginkortasunez arautzeko eta kudeatzeko.

7.a. Eraketa, eginkizunak eta antolaketa

Zergak Koordinatzeko Euskadiko Organoaren eratzeko, erakunde komunak eta lurralde historikoen arteko harremanen harian sortutako beste organo batzuk eratzeko egitura paritarioa erabili da. Ogasuneko eta Herri Administrazioaren sailburuak (Zergak Koordinatzeko Euskadiko Organoa sortzea onartu zenean, Ogasuneko eta Finantzarako Saila zen) hiru ordezkari izendatzen ditu, eta horietako bat Organoko presidentea izango da. Halaber, foru-aldundiek ordezkari bana dute Organo horretan.

Maiatzaren 30eko 3/1989 Legeak arautzen ditu Zergak Koordinatzeko Euskadiko Organoaren eginkizunak. Hauek dira eginkizunak:

- Foru-aldundiek zergen inguruan dituzten eskumenak egikaritzean, beren arteko koordinazioa eta lankidetzaren sustatzea, zergen kudeaketan eraginkortasun hobea lortze aldera.
- Harmonizagarriak diren arloei buruzko foru-xedapenen proiektuekin, izaera orokorrekoak, zerikusia dutenen inguruko txostenak egitea.
- Zerga-arloan Autonomia Erkidegoko erakundeek edo lurralde historikoetako foru-organoek eska diezazkioten

Territorios Históricos.

La Ley 3/1989 ha optado por abordar las medidas de carácter armonizador garantizando de forma respetuosa las competencias de las Instituciones de los Territorios Históricos, evitando que las medidas implicaran de hecho la uniformización de sus sistemas tributarios. El articulado de la Ley determina las materias que pueden ser objeto de armonización por parte del Parlamento Vasco, y que afectan a los elementos sustanciales de las figuras tributarias, en función de la diversa capacidad normativa que en cada una de las mismas ostentan las Instituciones Forales.

También, la Ley 3/1989 crea el Órgano de Coordinación Tributaria de Euskadi. Su función es impulsar la coordinación entre las Diputaciones para lograr una mayor eficacia en la regulación y en la gestión tributaria.

7.a. Composición, funciones y organización

La composición del Órgano de Coordinación Tributaria de Euskadi es un reflejo de la estructura paritaria que se repite en otros órganos de relación entre las Instituciones Comunes y los Territorios Históricos. Tres es el número de representantes nombrados a propuesta de la Consejera de Hacienda y Administración Pública (Hacienda y Finanzas cuando se aprobó la creación del Órgano de Coordinación Tributaria de Euskadi), uno de los cuales será el Presidente. Asimismo, cada Diputación Foral nombrará un representante.

Las funciones del Órgano de Coordinación Tributaria de Euskadi se relacionan en la propia Ley 3/1989, de 30 de mayo, y son las siguientes:

- Impulsar la coordinación y colaboración entre las Diputaciones en el ejercicio de sus competencias tributarias para lograr una mayor eficacia en la gestión tributaria.
- Emitir informes en relación con los proyectos de disposiciones forales de carácter general relativos a materias objeto de armonización.
- Emitir cuantos informes le sean solicitados por las Instituciones Comunes o por los Órganos Forales de los Territorios

txostenak egitea.

- Zergak lurralde bakar batean ordaintzen dituzten subjektu pasiboen edo atxikitzaileen errolda egitea.
- Ikuskaritza-plan bateratuak egin eta horien jarraipena egitea.
- Kontsulta lotesleei buruzko txostenak.
- Euskal Ogasunaren jarduerari buruzko Urteko Txostena argitaratzea, kudeaketari eta ikuskaritzari buruzko informazioa biltzen duena.
- Lege honek zein beste guztiek agintzen dizkiotenak.

Eusko Jaurlaritzak emango dio Zergak Koordinatzeko Euskadiko Organoari azken horrek lan egiteko behar duen laguntza teknikoa eta administratiboa. Orain artean, Ekonomi eta Ogasun Saila izan da horren ardura izan duena.

7.b. 2012 ekitaldiko jarduerak

2012an zortzi lan-bilera egin ziren, aurrez gai-zerrenda zehaztuta. Ondorengo hauek dira, besteak beste, EAEko Zerga-Koordinaziorako Organoak landutako gai nagusiak:

Lurralde Historikoetako zerga-araudia bateratzea.

EAEko zerga-politikako proiektuetan parte hartu da; Foru Aldundiekin elkarlanean, hiru Lurralde Historikoetako zerga-sistemak harmonizatu eta koordinatu nahian.

Euskadiko Zerga-Koordinaziorako Organoaren zortzi bilkuretan, 70 arau-proiektu baino gehiago aztertu eta irizpendu dira.

Estatuko zerga-legediaren egokitzapena.

Estatuko zerga-legediaren egokitzea. Foruzergen zenbait arau baterako lurraldean aplikatutako aldaketekin bat ote datorren aztertzea, Ekonomia Itunak hala ezartzen dituen alderdiei dagokienez. Arlo horretan, aldaketak egin dira bai zergapetze zuzenean (atxikipenei eta kontuko diru-sarrerei aplikatzeko tasak, Foru Aldundiak eskumen arautzailerik ez duenean) bai, batez ere,

Históricos en materia tributaria.

- Registro de los sujetos pasivos o retenedores que centralicen el cumplimiento de sus obligaciones fiscales en un solo territorio.
- Elaboración y seguimiento de los planes conjuntos de inspección.
- Informes sobre Consultas Vinculantes.
- Publicar un Informe Anual Integrado de la actuación de la Hacienda Vasca donde se proporcione información relativa a la gestión e inspección.
- En general, las demás funciones que le encomienden las leyes.

El Gobierno Vasco debe procurar al Órgano de Coordinación Tributaria de Euskadi el apoyo técnico y administrativo necesario para el ejercicio de sus funciones. El Departamento de Economía y Hacienda ha venido siendo el encargado de asumir este cometido.

7.b. Actividades en el ejercicio 2012

Durante el ejercicio 2012 se convocaron 8 reuniones de trabajo en las que el Órgano de Coordinación Tributaria de Euskadi abordó, entre otras, las siguientes cuestiones:

Armonización de la normativa tributaria de los Territorios Históricos.

Se ha participado en los proyectos de política tributaria de la CAPV, tratando de colaborar con las Diputaciones Forales y contribuir a la armonización y coordinación de los sistemas tributarios de los tres Territorios Históricos.

En las 8 sesiones del Órgano de Coordinación Tributaria de Euskadi se han analizado e informado más de 70 proyectos normativos.

Adaptación de la legislación tributaria estatal.

Análisis de la adecuación de diversa normativa tributaria foral a las modificaciones adoptadas en territorio común en aquellos aspectos en que el Concierto Económico así lo establece. En este ámbito se han introducido modificaciones fundamentalmente en el ámbito de la imposición directa (tipos aplicables en las retenciones e ingresos a cuenta en las que no se dispone de competencia normativa foral) como

zeharkako zergapetzean.

Zerga-kontsultei buruzko txostenak egitea

Zerga Harmonizazio, Koordinazio eta Lankidetzako maiatzaren 30eko 3/1989 Legearen 14. artikulua betez, Foru Ogasunei aurkeztutako kontsulta lotesleei buruzko hiru txosten egin dira. Halaber, Ekonomia Itunaren 64.b artikulua agindutakoa betez, kontsultei erantzuteko lau proposamen aztertu dira, Ekonomia Itunaren lotura-puntuak aplikatzeari buruzkoak.

Jakinarazpenak Koordinaziorako eta Arauen Ebaluaziorako Batzordera

Eragiketen bolumenaren proportzioa aldatzeko 28 eskabide izapidetu dira, Ekonomia Itunaren 29.2 artikuluan ezarritakoaren arabera.

Jarduera espezifikoak

Gainera, gastu fiskalen aurrekontua egin da, eta Ekonomia eta Ogasun Ministerioko Aurrekontu eta Gastuen Idazkaritza Nagusiarekin elkarlana gauzatu da, BEZaren oinarri harmonizatua ezartzeko, Espainiako Estatuak Europar Batasunaren aurrekontuari egin beharreko ekarpenari begira.

Europako Batzordeak foru-mailako zerga-araudiari egindako prozedurei buruz EAEko zerga-administrazioek egindako jarduerak koordinazioan laguntzen jarraitu da.

Erakundeen arteko hainbat lan-taldetan parte hartu da; lan-talde horiek sortu dira lurralde historikoetan zergei buruzko araudian koordinazio eta bateratze handiagoa lortzeko edota zerga-politikako ekimenak sustatzeko. Aurten, nabarmentzekoa da beste gai hauetan ere izandako parte hartzea: Ekonomia Itunaren erreforma eta zerga-figura barriak adostea, gasa eta elektrizitatea merkaturatzen duten sozietateen zergak eta Gipuzkoako Lurralde Historikoko Biltzar Nagusietan garatutako sozietateen gaineko zergaren erreformari buruzko txostena.

Euskadiren Europar Batasunerako Ordezkaritzarekin lankidetzan, Euskal

fundamentalmente en el ámbito de la imposición indirecta.

Realización de informes sobre consultas tributarias

A los efectos del artículo 14 de la Ley 3/1989, de 30 de mayo, de Armonización, Coordinación y Colaboración Fiscal se han emitido tres informes sobre las consultas vinculantes presentadas a las Haciendas Forales. Así mismo, a efectos del artículo 64.b del Concierto Económico se han analizado cuatro propuestas de contestación a consultas sobre la aplicación de los puntos de conexión del Concierto Económico.

Comunicaciones a la Comisión de Coordinación y Evaluación Normativa

Se han tramitado 28 solicitudes de cambio de la proporción de volumen de operaciones de acuerdo con lo establecido con el artículo 29.2 del Concierto Económico.

Actuaciones específicas

Se elabora el correspondiente presupuesto de gastos fiscales y se colabora con la Secretaría General de Presupuestos y Gastos del Ministerio de Economía y Hacienda para la determinación de la base armonizada del IVA a los efectos de la contribución del Estado español al Presupuesto de la Unión Europea.

Se ha colaborado en la coordinación de las actuaciones de las administraciones tributarias vascas sobre los procedimientos abiertos por la Comisión Europea a la normativa tributaria foral.

Se ha participado en los diversos grupos de trabajo interinstitucionales creados con el objeto de lograr una mayor coordinación y armonización de la normativa tributaria de los Territorios Históricos y/o promover iniciativas de política tributaria. A destacar este año la participación en temas relacionados con la reforma del Concierto Económico y la concertación de nuevas figuras tributarias, con la tributación de las sociedades comercializadoras de gas y electricidad, así como la colaboración en la ponencia sobre la reforma del Impuesto de Sociedades desarrollada en las Juntas Generales del Territorio Histórico de Bizkaia.

En colaboración con la Delegación de Euskadi para la Unión Europea se ha materializado la

Autonomia Erkidegoak Ekonomia eta Finantza Kontseiluaren lan-taldeetan izango duen partaidetza gauzatu da: D-4 zerga-gaien taldea eta D-5 jokabide-kodearen taldea.

Argitalpenak

Euskal Ogasunaren urteko txosten integratua egin da, Zerga Harmonizazio, Koordinazio eta Lankidetzako 3/1989 Legearen 17. artikulua bezala. Izan ere, artikulua horrek ezartzen duenez, Euskal Ogasunaren urteko txosten integratua egitea da EAEko Zerga-Koordinazioko Organoaren eginkizunetako bat. Halaber, Gaceta Tributaria del País Vasco-Zergak aldizkariaren bi ale argitaratu dira.

participación del País Vasco en los grupos de trabajo del ECOFIN: D-4 grupo de cuestiones fiscales y D-5 grupo código de conducta.

Publicaciones

Se elabora el correspondiente Informe Anual Integrado de la Hacienda Vasca previsto en el artículo 17 de la Ley 3/1989 de Armonización, Coordinación y Colaboración Fiscal, que establece como una de las funciones a desempeñar por el Órgano de Coordinación Tributaria de Euskadi, la publicación de un informe de la Hacienda Vasca con periodicidad anual y con carácter integrado. Así mismo, se publicaron dos nuevos números de la Gaceta Tributaria del País Vasco-Zergak.

II. Kapituluak

Finantza-harremanak

Capítulo II

Relaciones financieras

1. SARRERA

Euskal Autonomia Erkidegoko finantzazio-sistemaren ezaugarri nagusia, aurreko kapituluak adierazi den moduan, haren zerga-sistema propioa zergak biltzeko ahalmena da. Horren bidez, lagundu egiten dio Estatuari, Euskal Autonomia Erkidegoak bereganatu ez dituen eskumenetako gaiak dagozkien gastuak finantzatzen.

EAEko Herri Administrazioek zerga-ordainarazpenaren arloan dituzten eskumenak erabiliz lortzen dituzte jarduerak finantzatzeko beren baliabide gehienak. Gainera, Estatuarekin doitzen dituzte Balio Erantsiaren gainerako Zergaren eta Fabrikazioko Zerga Berezien diru-bilketak, kapitulu honetan aztertzen den moduan. Bestalde, beste herri-administrazio batzuekin dituzten akordio edo hitzarmenetatik, Europar Batasuneko funtsetatik edo finantza- eta ondare-sarreretatik datozen beste baliabide batzuk ere jasotzen dituzte. Era berean,

1. INTRODUCCIÓN

La Comunidad Autónoma de Euskadi, como se muestra en el capítulo anterior, dispone de un sistema de financiación cuya característica principal está constituida por la capacidad de recaudar los impuestos que conforman su propio sistema tributario, contribuyendo a financiar los gastos del Estado en aquellas materias cuya competencia no ha sido asumida por el País Vasco.

Las Administraciones Públicas del País Vasco para financiar su actividad obtienen buena parte de sus recursos mediante el ejercicio de las competencias exaccionadoras. Además, ajustan con el Estado la recaudación por el Impuesto sobre el Valor Añadido y por los Impuestos Especiales de Fabricación, en los términos que se analizan en este capítulo. Por otra parte, perciben otros recursos procedentes de acuerdos o convenios con otras administraciones públicas, fondos de la Unión Europea o ingresos financieros y patrimoniales. También, pueden recurrir al

zorpetzera ere jo dezakete, legez ezarrita dauden mugen barruan.

Bestera, Euskal Autonomia Erkidegoak honela banatzen ditu eskuratutako baliabideak: zati bat EAEko gastu-konpromisoak betetzeko erabiltzen du, eta beste zati bat, berriz, EAEk bereganatu gabeko eskumenetako gaietan Estatuak egindako gastuak finantzatzen laguntzeko.

Foru-finantziazioko sistema horrek ez du zerikusirik gainerako autonomia-erkidegoetako sistemenarekin, ezta inguruko herrialdeetan (batzuk egitura federala izan arren) erabiltzen direnekin ere. Araubide erkideko autonomia-erkidegoek, izan ere, Estatutik lortzen dituzte diru-sarrera gehienak, bi bide hauen bitartez batez ere: aurrekontu-transferentzien bidez eta zergen lagapenen bidez. EAEk eta Nafarroak, berriz, bereganatu ez dituzten eskumenetan Estatuak egindako gastuak finantzatzen laguntzen dute.

Aurreko kapituluan, zerga itunduek buruzko arauak emateko eta ordainarazpenak egiteko gaitasunen lotuneak azaldu dira, zerga horietatik baitira Euskal Autonomia Erkidegoko Herri Administrazioen baliabide-iturri nagusia. Kapitulu honek erakundeen arteko finantza-harremanak aztertuko ditu.

2. FINANTZAHARREMANAK EKONOMIA-ITUNEAN

Estatuaren eta Euskal Autonomia Erkidegoaren arteko zerga-harremanak Ekonomia Itunaren edo Hitzarmenen foru-sistema tradizionalaren bidez arautuko direla xedatzen du Euskal Autonomia Erkidegoaren Estatutuko 41. artikulua, eta, horrekin batera, kupoa zer den definitzen du. Ekonomia Itunak ezartzen du kupo orokor bat izango dela Euskal Autonomia Erkidegoak Estatuari egingo dion ekarpena, Autonomia Erkidegoak bere egin gabeko estatu-kargei aurre egiten laguntzeko. Era berean, EAEko eta Estatuak ordainaraziko dituzten batzorde misto bat eratzea aurreikusten du Konstituzioak, kupoaren zenbatekoa zehazteko. Batzorde misto horrek erabakitako zenbatekoa, gerora, legez onartu beharko da.

endeudamiento, dentro de los límites especificados legalmente.

Como contrapunto, el País Vasco destina una parte de los recursos obtenidos a sus propios compromisos de gasto en el ejercicio de sus competencias y otra parte a contribuir a la financiación de los gastos que el Estado realiza en aquellas materias cuya competencia no ha sido asumida.

La filosofía que subyace en el sistema foral de financiación es bien diferente a la del sistema del resto de Comunidades Autónomas, e incluso a la de otros sistemas existentes en países de nuestro entorno, algunos con estructura federal. Mientras las Comunidades Autónomas de régimen común obtienen la mayor parte de sus ingresos del Estado por transferencias presupuestarias o a través de la cesión de tributos, el País Vasco y Navarra cuentan con sus propias fuentes de ingreso y contribuyen a financiar el gasto del Estado.

En el capítulo anterior se han expuesto los puntos de conexión de la capacidad normativa y exaccionadora de los tributos concertados que constituyen la fuente principal de recursos del conjunto de las Administraciones Públicas de la Comunidad Autónoma de Euskadi. En este capítulo se analizan las relaciones financieras entre las diferentes Instituciones involucradas.

2. RELACIONES FINANCIERAS EN EL CONCIERTO ECONÓMICO

El Estatuto de Autonomía del País Vasco (artículo 41) dispone que las relaciones de orden tributario entre el Estado y el País Vasco se regularán por el sistema foral tradicional de Concierto Económico o Convenios y define el concepto actual de cupo. Así, establece que la aportación del País Vasco al Estado consistirá en un cupo global, como contribución a todas las cargas del Estado que no asuma la Comunidad Autónoma. Asimismo, para el señalamiento del cupo prevé la constitución de una comisión mixta paritaria, integrada por representantes del País Vasco y del Estado. El cupo acordado por dicha comisión mixta deberá ser aprobado por Ley.

1981eko zein 2002ko Ekonomia Itunaren II. kapituluak finantza-harremani buruzkoa da. Kapitulu horiek Autonomia estatutuak araututakoa jaso zuten, eta adierazi zuten kupo orokor bat —hiru lurralde historikoen ekarpenez, bakoitzari dagokionez, osatua— izango dela Euskal Autonomia Erkidegoak Estatuari egingo dion ekarpena, Autonomia Erkidegoak bere egin gabeko estatu-kargei aurre egiten laguntzeko.

Horrekin batera, batzorde misto bat eratu zuen, osaera hau zuela: foru-aldundi bakoitzeko ordezkari bana; Eusko Jaurlaritzako ordezkariak, aldundietako ordezkarien kopuru berean; eta, bestetik, Estatuako Administrazioako ordezkariak, aurrekoen kopuru berean. Kupo horri, hasieran Kupoaren Batzorde Misto deitu zitzaion, baina 2002an Ekonomia Itunaren Batzorde Misto izena jarri zitzaion, Batzordearen izena haren egitekoen errealitateari (finantza-harremanak eta zerga-harremanak, biak, biltzen dituen) egokitzeko. Batzordeak aho batez hartu behar ditu erabakiak batzordekide guztiek bozkatuta.

1981eko Ekonomia Ituna indarrean izan zen bitartean, zenbait aldaketa izan zituen, eta jarraian nabarmendu behar dira Ituneko II. kapituluaren xedatutako finantza-harremanak aldatu zituzten legeak:

- Abenduaren 27ko 49/1985 Legea, Balio Erantsiaren gaineko Zergara egokitzekoa. Kupoaren Batzorde Mistoaren erabakia, 1985eko irailaren 27koa, zerga horren bilketari doiketa bat ezarri ziona.
- Abenduaren 13ko 11/1993 Legea, Balio Erantsiaren gaineko Zergaren Legea eta Zerga Berezien Legea egokitzekoa. Kupoaren Batzorde Mistoaren erabakia, 1992ko abenduaren 17koa. Erabaki horrek BEZaren doiketa aldatu zuen, zerga-egitate berri bat agertu zela eta, erkidego barruko eskurapenak, ordu arte Europar Batasunetik inportaziotzat hartzen baitziren eskurapen horiek.
- Abuztuaren 4ko 38/1997 Legea, Ekonomia Itunaren aldaketa onartzen duena. Kupoaren Batzorde Mistoaren erabakia, 1985eko irailaren 27koa; horren bidez,

Tanto el Concierto Económico de 1981 como el de 2002 en su Capítulo II, dedicado a las relaciones financieras, recogen lo establecido en el Estatuto de Autonomía, determinando que la aportación del País Vasco al Estado consistirá en un cupo global, integrado por los correspondientes a cada uno de sus Territorios Históricos, como contribución a todas las cargas del Estado que no asuma la Comunidad Autónoma.

También se crea una Comisión Mixta, constituida, de una parte, por un representante de cada Diputación Foral y otros tantos del Gobierno Vasco y, de otra, por un número igual de representantes de la Administración del Estado. Esta Comisión, que se denominó inicialmente Comisión Mixta de Cupo, pasó a llamarse en 2002 Comisión Mixta del Concierto Económico, adecuándose de esta forma a la realidad del ámbito de sus funciones, que abarca tanto las relaciones financieras como tributarias. Sus acuerdos deben ser adoptados por unanimidad de todos los miembros integrantes.

De entre las modificaciones de que fue objeto el Concierto Económico de 1981 durante su vigencia, cabe destacar aquellas que supusieron cambios en las disposiciones relativas a las relaciones financieras contenidas en su Capítulo II:

- Ley 49/1985, de 27 de diciembre, de adaptación al Impuesto sobre el Valor Añadido. Acuerdo de la Comisión Mixta de Cupo de 27 de septiembre de 1985, que estableció un Ajuste a la recaudación por este Impuesto.
- Ley 11/1993, de 13 de diciembre, de adaptación a la Ley del Impuesto sobre el Valor Añadido y a la Ley de Impuestos Especiales. Acuerdo de la Comisión Mixta de Cupo de 17 de diciembre de 1992, que modificó el Ajuste IVA a raíz de la aparición de un nuevo hecho imponible, las adquisiciones intracomunitarias, que hasta el momento tenían la consideración de importaciones de la Unión Europea.
- Ley 38/1997, de 4 de agosto, que aprueba la modificación del Concierto Económico. Acuerdo de la Comisión Mixta de Cupo de 27 de mayo de 1997, por el que se

fabrikazioko zerga bereziak hitzartu ziren eta zenbait doiketa ezarri ziren zerga horien bidezko bilketarako.

concertaron los Impuestos Especiales de Fabricación y se establecieron diversos ajustes a la recaudación por estos impuestos.

Finantza-alderdiei dagokienez, 2002an berritutako Ekonomia Itunak zenbait berritasun aipagarri sartu zituen:

En lo que respecta a los aspectos financieros, el Concierto Económico renovado en 2002 introdujo algunas novedades destacables:

- II. kapituluaren izen berria "Finantza Harremanak" izan zen. Kapitulu horrek berriaz eta batera jaso zituen, 48. artikuluan, Estatuaren eta EAEn arteko finantza-harremanetako printzipio orokorrak.
- Konpentsazioaren bidez, bertan sartu ziren INSALUD, IMSERSO eta ISM erakundeetatik transferitutako zerbitzuak finantzatzeko Gizarte Segurantzaren Diruzaintza Nagusitik diru-transferentzien bidez jasotzen ziren diru-sarrerak.

- El Capítulo II pasó a denominarse "De las Relaciones Financieras". En él se recogieron expresa y conjuntamente, en un nuevo artículo 48, los principios generales por los que se rigen las relaciones financieras entre el Estado y el País Vasco.

- Se integraron, vía compensación, los ingresos que anteriormente se recibían mediante transferencias de la Tesorería General de la Seguridad Social para la financiación de los servicios transferidos del INSALUD, IMSERSO e ISM.

Aldaketa hori 2002tik aurrera erregimen erkideko autonomia-erkidegoetako osasun-sistema eta gizarte-zerbitzuak finantzatzeko sistemaren aldaketaren ondorioz egin behar izan zen.

Esta modificación fue consecuencia del cambio en la financiación de la sanidad y de los servicios sociales derivado del nuevo sistema de financiación para las Comunidades Autónomas de régimen común a partir de 2002.

- Ertzaintzaren finantzaketa sartu zen, une hartan indarrean zeuden zabaltze-akordioen ondorio izan zena.

- Se integró la financiación de la Policía Autónoma derivada de los Acuerdos de despliegue vigentes a la fecha.

Itunak dioenez, bost urtean behin, Kupoaren Batzorde Mistoaren aurretiazko erabakiz eta Gorte Nagusiek bozkaturako lege bidez, kupoaren zenbatekoa bost urteetarako metodologia ezarriko dela; betiere, Ekonomia Itunean jasotako printzipio orokorrei jarraituz. Halaber, abiaburu-urteko kupo onartuko da. Batzorde Mistoari egokituko zaio bosturtekoaren hurrengo urteetako kupo eguneratzea, Bosturteko Legean araututako metodologia jarraituz.

En el Concierto se establece que cada cinco años, mediante Ley votada por las Cortes Generales, previo acuerdo de la Comisión Mixta del Concierto Económico, se procederá a determinar la metodología para el señalamiento del cupo para el quinquenio, conforme a los principios generales previstos en el Concierto, así como a aprobar el cupo del año base. El cupo de los años siguientes del quinquenio se actualizará en la Comisión Mixta, por aplicación de la metodología aprobada en la Ley Quinquenal.

3. PRINTZIPIO OROKORRAK

2002ko Ekonomia Itunak 48. artikulua berri bat jasotzen du, "Finantza Harremanak" izeneko II. kapituluaren. Artikulu horrek arautzen du hauek izango direla Estatuaren eta EAEn arteko finantza-harremanetako printzipio orokorrak:

3. PRINCIPIOS GENERALES

El Concierto Económico de 2002 introduce un nuevo artículo 48, dentro del Capítulo II "De las Relaciones Financieras", en el que se establece que las relaciones financieras entre el Estado y el País Vasco se regirán por los siguientes principios generales:

- Euskadiko erakundeek euren eskumenak garatu eta erabiltzeko autonomia izango dute, zergen eta finantzen eremuetan.
- Elkartasunari eutsiko zaio, Konstituzioan eta Autonomia Estatutuan ezarritako moduan.
- Aurrekontu-egonkortasunaren arloan, Euskadiko erakundeak Estatuarekin koordinatuko dira eta berarekin lankidetzan arituko dira.
- Autonomia Erkidegoak bere gain hartzen ez dituen Estatuaren kargak direla-eta, Euskadik kontribuzioa egingo du, Ekonomia Itun horretan zehaztu den eran.
- Toki-erakundeen eremuan Estatuak une bakoitzean egikaritzen dituen finantzatutoretzako ahalmenak Euskadiko erakunde eskudunei dagozkie; horrek ez du esan nahi, inola ere, Euskadiko toki-erakundeen autonomia-araubide erkidea duten toki-erakundeena baino txikiagoa izango denik.
- Autonomía fiscal y financiera de las Instituciones del País Vasco para el desarrollo y ejecución de sus competencias.
- Respeto de la solidaridad en los términos prevenidos en la Constitución y en el Estatuto de Autonomía.
- Coordinación y colaboración con el Estado en materia de estabilidad presupuestaria.
- Contribución del País Vasco a las cargas del Estado que no asuma la Comunidad Autónoma, en la forma que se determina en el Concierto Económico.
- Las facultades de tutela financiera que en cada momento desempeñe el Estado en materia de Entidades Locales corresponderán a las Instituciones competentes del País Vasco, sin que ello pueda significar, en modo alguno, un nivel de autonomía de las Entidades Locales Vascas inferior al que tengan las de régimen común.

Horren guztiaren bidez, Estatuaren eta EAEn arteko finantza-harremanak bideratzeko Ekonomia Itunaren izaera orokorra aitortzeko urrats bat egin zen.

Todo ello supone un avance en el reconocimiento del carácter general del Concierto Económico en cuanto a las relaciones financieras entre el Estado y el País Vasco.

4. ESTATUARI ORDAINDU BEHARREKO KUPOA

4. CUPO A PAGAR AL ESTADO

4.a. Kontzeptua

4.a. Concepto

Ekonomia Itunak Autonomia Estatutuak bezalaxe definitzen du kupoa: Euskadik Estatuari egingo dion ekarpena kupo orokor bat izango da —lurreko historiko bakoitzaren ekarpenez osatua—, EAEk beregain hartzen ez dituen kargen ordaina emateko Estatuari (49. artikulua). II. kapituluko 1. atalean, arau orokorrak garatzen ditu; 2. atalean, berriz, kupoa kalkulatzeko metodoa ezartzen du.

El Concierto Económico define el cupo de igual forma que el Estatuto de Autonomía: la aportación del País Vasco al Estado consistirá en un cupo global, integrado por los correspondientes a cada uno de sus Territorios Históricos, como contribución a todas las cargas del Estado que no asuma la Comunidad Autónoma (artículo 49). En la Sección 1ª del Capítulo II se desarrollan las normas generales y en la Sección 2ª del mismo se establece la metodología para su determinación.

50. artikuluan xedatzenenez, bost urtean behin, Gorte Nagusietan bozkaturako lege baten bidez, eta aldeztatik Ekonomia

Según se dispone en su artículo 50, cada cinco años, mediante Ley votada por las Cortes Generales, y previo acuerdo de la

Itunaren Batzorde Mistoak akordioa lortuta, erabakiko da bosturtekoan aginduko duen kupoa zehazteko metodologia. Era berean, abiaburu-urteko kupoa ere onetsiko da. Ondorengo urte bakoitzean, Bosturteko Legean onartutako metodologia aplikatuta eguneratuko da kupoa, eta Ekonomia Itunaren Batzorde Mistoak onartuko du.

Kupoa zehazteko metodologiaren printzipioak aldatzeko aukera izango da Bosturteko Legean, unean uneko egoerak eta hura aplikatzean izandako esperientziak hala egitea gomendatzen badute. Horrela, bermatu egiten da Itunaren sistemako printzipio orokorrak errealitate ekonomikoaren bilakaerara egokituko direla.

52. artikuluan finkatzen da honako hauek direla Euskal Autonomia Erkidegoak bereganatu gabeko kargak: Autonomia Erkidegoak horiez baliatzeko benetan bereganatu ez dituen eskumenei dagozkienak.

Karga horien zenbateko osoa zein den zehazteko, eragiketa hau egingo da: kasuan kasuko dekretuan finkatutako transferentziak eraginkor diren egunetik Autonomia Erkidegoak bereganatutako eskumenei Estatu mailan dagokien aurrekontuko zati osoa kenduko zaio Estatuko aurrekontuaren gastu osoari.

Besteak beste, bereganatu gabeko kargatzat zehazten dira: Estatuaren Aurrekontu Orokorretan Lurralde-arteako Konpentsazio Funtserako izendatutako kopuruak; Estatuak erakunde publikoentzat egindako transferentziak edo erakunde horiei emandako dirulaguntzak, baldin eta erakunde horiek dituzten eskumenak ez baditu EAEkoak bereganatu; eta Estatuaren zorren interesak eta amortizazio-kuotak.

Bereganatu gabeko kargengatik lurralde historikoei dagokien zenbatekoaren egozpena egiteko, 57. artikuluko egozpen-indizeak aplikatuko dira. Indize horiek, batik bat, lurralde historikoen errenta erlatiboari erreparatuta zehazten dira. Kupoaren Bosturteko Legean adieraziko dira indize horiek, eta hura indarrean den bitartean aplikatuko dira.

Bestalde, Balio Erantsiaren gaineko Zergaren

Comisión Mixta del Concierto Económico, se procederá a determinar la metodología de señalamiento del cupo que ha de regir en el quinquenio, así como a aprobar el cupo del año base. El cupo de los años siguientes se actualiza por aplicación de la metodología contenida en la Ley Quinquenal y es aprobado por la Comisión Mixta del Concierto Económico.

La Ley Quinquenal podrá modificar los principios que configuran la metodología de determinación del cupo cuando las circunstancias y la experiencia en su aplicación así lo aconsejen, garantizándose la adecuación de los principios generales del sistema de Concierto a la evolución de la realidad económica.

En el artículo 52 se definen las cargas del Estado no asumidas por el País Vasco como las que correspondan a competencias cuyo ejercicio no haya sido asumido efectivamente por la Comunidad Autónoma.

Para la determinación del importe total de estas cargas no asumidas se deduce del total de gastos del Presupuesto del Estado, la asignación presupuestaria íntegra que, a nivel estatal, corresponda a las competencias asumidas por la Comunidad Autónoma, desde la fecha de efectividad de la transferencia fijada en los correspondientes Decretos.

Entre otras, se especifican como cargas no asumidas: las cantidades asignadas en los Presupuestos Generales del Estado al Fondo de Compensación Interterritorial, las transferencias o subvenciones que haga el Estado en favor de Entes públicos en la medida en que las competencias desempeñadas por los mismos no estén asumidas, y los intereses y cuotas de amortización de las deudas del Estado.

La imputación a los Territorios Históricos de la parte correspondiente por cargas no asumidas se efectúa por aplicación de los índices de imputación (artículo 57), determinados básicamente en función de la renta relativa de los Territorios Históricos. Estos índices se señalan en la Ley Quinquenal de Cupo y se aplicarán durante su vigencia.

Por otra parte, con el objeto de perfeccionar

diru-sarrerengatiko egozpenak hobetzeko eta Alkoholen eta Edari Eratorrien, Tarteko Ekoizkinen, Garagardoaren, Hidrokarburoen eta Tabako Moten Fabrikazioaren gaineko Zerga bereziengatik biltzen diren sarreren egozpena hobetzeko, Euskadiko zerga-bilketarako ahalbidearen indizea eta kontsumo-indizea elkarri doitzeko mekanismoa ezartzen da (53. eta 54. artikulua, hurrenez hurren).

Era berean, 55. artikuluan, zergapetze zuzena hobetzeko doiketa bat aurreikusten da, eta Kupoaren Bosturteko Legeak beste doitze-mekanismo batzuk ezar ditzake, Estatuari eta EAERI egozgarri zaizkien diru-sarrera publikoen zenbatespena hobetzeko.

56. artikuluan, kupoan aplikatu beharreko konpentsazioak zerrendatzen dira, honako kontzeptu hauetan:

- Itundu gabeko zergen zati egozgarria.
- Zerga-izaerarik ez duten aurrekontuko diru-sarreren zati egozgarria.
- Estatuaren Aurrekontu Orokorrek izan dezaketen defizitaren zati egozgarria. Superabita izanez gero, kontrara jardungo da.

Artikulu horretako bigarren idatz-zatian, lurralde historiko bakoitzak kupoan izango duen konpentsazioa jasotzen da, hau da, Euskadiri transferitutako osasunaren eta Gizarte Segurantzaren arloa finantzatzeko sarreretatik Euskadiri dagokion parte (2002ko Itunaren legea indarrean jarri aurretik, Gizarte Segurantzako Diruzaintza Orokorren transferentzien bidez ordaintzen zitzaion).

Bereganatutako eskumenak aldatzeak behin-behineko kupoan duen eragina ere arautzen du Ekonomia Itunak (58. artikulua).

59. artikuluan zehazten da Estatuaren Aurrekontu Orokorretan ekitaldi bakoitzerako bildutako zenbakietatik abiatuta behin-behingo finkatutako kupo eta konpentsazioak likidatu egin beharko direla,

las imputaciones de ingresos por el Impuesto sobre el Valor Añadido y por los Impuestos Especiales de Fabricación sobre el Alcohol y Bebidas Derivadas, Productos Intermedios, Cerveza, Hidrocarburos y Labores del Tabaco, se establecen los mecanismos de ajuste entre el índice de la capacidad recaudatoria y el índice de consumo del País Vasco para cada uno de estos impuestos (artículos 53 y 54, respectivamente).

Asimismo, en el artículo 55 se contempla un ajuste para perfeccionar la imposición directa, pudiendo establecerse en la Ley Quinquenal de Cupo otros mecanismos de ajuste que puedan perfeccionar la estimación de los ingresos públicos imputables al País Vasco y al resto del Estado.

En el artículo 56 se enumeran las compensaciones a aplicar en el cupo por los siguientes conceptos:

- La parte imputable de los tributos no concertados.
- La parte imputable de los ingresos presupuestarios de naturaleza no tributaria.
- La parte imputable del déficit que presenten los Presupuestos Generales del Estado. Si existiera superávit se operará en sentido inverso.

En el apartado Dos del mismo artículo se recoge la compensación en el Cupo de cada Territorio Histórico de la parte imputable al País Vasco por los ingresos que financian las funciones y servicios traspasados al País Vasco en materia sanitaria y de servicios sociales de la Seguridad Social y que, con anterioridad a la entrada en vigor del Concerto de 2002, eran satisfechos al País Vasco mediante transferencias de la Tesorería General de la Seguridad Social.

Del mismo modo, el Concerto contempla los efectos sobre el cupo provisional por la variación en las competencias asumidas (artículo 58).

En el artículo 59 se especifica que el cupo y compensaciones fijados provisionalmente en base a las cifras contenidas en los Presupuestos Generales del Estado para cada ejercicio, serán objeto de liquidación una vez

kasuan kasuko ekitaldia ixten denean.

Laugarren Xedapen Gehigarriak elkarrekiko finantzaketa aurreikusten du, baldin eta inbertsio horien zenbatekoagatik, balio estrategikoagatik, interes orokorragatik, bestelako inguruabar bereziengatik, finantzaketa mota hori komeni bada. Kupoan izango duen eragina kasu bakoitzean komeni dena izango da.

Horrez gain, Laugarren Xedapen Iragakorrak Arabako Foru Aldundiaren aldeko konpentsazio bat ere aurreikusten du, Euskadiko Autonomia Erkidegoak bereganatu gabeko eskumenak garatzen eta zerbitzuak egiten diharduen bitartean, araubide erkideko probintzietan Estatuak egiten baititu lan horiek.

Azkenik, kupoa Estatuko Ogasunean sartzeari dagokionez, hiru epe ezartzen dira: urte bakoitzeko maiatzean, irailean eta abenduan, hain zuzen ere.

4.b. Kupoaren bosturteko legeak

Bosturteko legeak aldi bakoitzean aplikatu beharreko metodologia onartu dute, eta lege horiek bere egin zituzten Ekonomia Itunak araututako oinarri orokorrak. Metodologia horrek, lehenik, bosturteko bakoitzeko abiaburu-urteko kupoa kalkulatu du, eta horien zenbatekoa eguneratzen du, eguneratze-indize bat aplikatuz. Itundutako zergengatik diru-sarreraren igoera adierazten du indize horrek, baina autonomia-erkidegoei laga daitezkeenak (Estatuko Sarreraren Aurrekontuko I. eta II. kapituluak adierazitakoak) aintzat hartu gabe, kupoari dagokion ekitaldiaren eta abiaburu-urtearen arteko diferentziari erreparatuta.

Kupoen zehaztapen automatikoak salbuespen nagusizat du eskumen berriak bereganatzeak kupoan dituen ondorioak.

Kupoaren bosturteko legeak, era berean, arautzen dute behin-behineko kupoen likidazioa, eta, eguneratzeetan erabilitako aldagaien egiazko balioak jakin ondoren, hura behin betiko kalkulatu beharra.

Era berean, Kupoaren Bosturteko Legeak unean-unean jaso dituzte Balio Erantsiaren

cerrado el ejercicio correspondiente.

La Disposición Adicional Cuarta prevé la financiación conjunta de inversiones que por su cuantía, valor estratégico, interés general, incidencia en otros territorios, o circunstancias especiales. Su incidencia en el cupo será la que en cada caso se convenga.

Adicionalmente, la Disposición Transitoria cuarta, prevé una compensación a favor de la Diputación Foral de Álava por el desarrollo de competencias y la prestación de servicios no asumidos por la Comunidad Autónoma del País Vasco y que en provincias de régimen común corresponden al Estado.

Por último, en cuanto al ingreso del cupo en la Hacienda del Estado, se establecen tres plazos, durante los meses de mayo, septiembre y diciembre de cada año.

4.b. Las Leyes Quinquenales de Cupo

Las leyes quinquenales han aprobado la metodología a aplicar en los distintos períodos, recogiendo las bases establecidas con carácter general en el Concerto Económico. Según esta metodología se calcula el cupo del año base de cada quinquenio y se actualiza para los años restantes por aplicación de un índice de actualización. Este índice es la expresión del incremento de los ingresos por tributos concertados, excluidos los cedidos a las Comunidades Autónomas, que figurarán en los Capítulos I y II del Presupuesto de Ingresos del Estado, entre el ejercicio al que se refiere el cupo y el año base.

La determinación automática de los cupos tiene como principal excepción los efectos en el cupo derivados de la asunción de nuevas competencias.

Las Leyes Quinquenales de Cupo prevén también la liquidación de los cupos provisionales y su cálculo definitivo, una vez conocidos los valores reales de las variables utilizadas en la actualización.

Asimismo, las Leyes Quinquenales de Cupo han recogido en cada momento los

gainerako Zergaren eta Fabrikazioko Zerga Berezien diru-bilketei dagozkien doikuntzak.

1981eko Itun Ekonomikoa indarrean izan zen bitartean, Kupoa bost urterako zehazteko lau Lege onartu ziren:

- 43/1988 Legea, abenduaren 28koa, 1982-1986 bosturtekoan zehazteko metodologia onartzen duena.
- 44/1988 Legea, abenduaren 28koa, 1987-1991 bosturtekoan zehazteko metodologia onartzen duena.
- 7/1993 Legea, apirilaren 16koa, 1992-1996 bosturtekoan zehazteko metodologia onartzen duena.
- 37/1997 Legea, abuztuaren 4koa, 1997-2001 bosturtekoan zehazteko metodologia onartzen duena.

2002ko Ekonomia Ituna onartu zenetik, honako bi hauek onartu dira:

- 3/2002 Legea, maiatzaren 23koa, EAEko kupoa 2002-2006 bosturtekoan zehazteko metodologia onartzen duena.
- 29/2007 Legea, urriaren 25ekoa, EAEko kupoa 2007-2011 bosturtekoan zehazteko metodologia onartzen duena.

4.c. Kupoaren 2007-2011 Bosturtekorako Legea

29/2007 Legeak, urriaren 25ekoak, Euskadiko Kupoa 2007-2011 bosturtekorako zehazteko metodologia onartzen du, eta Ekonomia Itunaren edukia garatzen du. Kupoa kalkulatzeko metodologiari dagokionez, aurreko bosturtekoetako sistematikari eusten zaio, hau da, lehenengo abiaburu-urteko kupoa zehazten da, eta gero hurrengo ekitaldietan hura eguneratu egiten da.

Salbuespen gisa, legearen indarraldia behin amaiturik oraindik ez bada hurrengo ekitaldietarako kupoa zehazteko metodologia arautuko duen beste legerik onartu, 29/2007 Legeak jasotzen duen metodologia bere osoan aplikatuko da 2012tik aurrera, kupo likidoak eta konpentsazioak behin-behingo zehazteko (amaierako lehen xedapena).

parámetros a aplicar en el Ajuste a la recaudación por el Impuesto sobre el Valor Añadido y en los Ajustes a la recaudación por los Impuestos Especiales de Fabricación.

Durante la vigencia del Concierto Económico de 1981 se aprobaron cuatro leyes quinquenales de Cupo:

- Ley 43/1988, de 28 de diciembre, metodología para el quinquenio 1982-1986.
- Ley 44/1988, de 28 de diciembre, metodología para el quinquenio 1987-1991.
- Ley 7/1993, de 16 de abril, metodología para el quinquenio 1992-1996.
- Ley 37/1997, de 4 de agosto, metodología para el quinquenio 1997-2001.

Desde la aprobación del Concierto Económico de 2002 se han aprobado las dos siguientes:

- Ley 3/2002, de 23 de mayo, por la que se aprueba la metodología de determinación del Cupo del País Vasco para el quinquenio 2002-2006.
- Ley 29/2007, de 25 de octubre, por la que se aprueba la metodología de determinación del Cupo del País Vasco para el quinquenio 2007-2011.

4.c. Ley Quinquenal de Cupo 2007-2011

La Ley 29/2007, de 25 de octubre, por la que se aprueba la metodología de señalamiento del cupo del País Vasco para el quinquenio 2007-2011, desarrolla el contenido del Concierto Económico. Respecto a la metodología de cálculo del cupo, se mantiene la sistemática de los quinquenios anteriores, consistente en determinar el cupo del año base y su posterior actualización para los ejercicios siguientes.

En la propia Ley 29/2007 se contempla la posibilidad excepcional de prórroga de la metodología a aplicar a partir de 2012, caso de no promulgarse una nueva Ley Quinquenal de Cupo con anterioridad a la finalización de su plazo de vigencia, para el señalamiento provisional de los cupos líquidos y las compensaciones financieras (disposición final

Testua hainbat zati bereizitan egituratzen da, eta ondoren aztertzen dira.

4.c.1. Abiaburu-urteko kupo likidoa

2007-2011 bosturtekoaren abiaburu-urteko kupo likidoa EAEk bereganatu ez dituen kargen zenbateko osoari egozpen-indizea aplikatuz eta dagozkion doiketa eta konpentsazioak eginez kalkulatu dela arautzen du 3. artikulua.

Horrenbestez, hauek dira kupoa kalkulatzeko egin behar diren eragiketak:

1. Autonomia Erkidegoak bereganatu ez dituen Estatuko kargak zehaztu behar dira.

Kupoa 2002-2006 Bosturtekorako zehazteko Legeko 4. artikulua dio, Ekonomia Itunak araututakoa bere eginez, Euskal Autonomia Erkidegoak bereganatu ez dituen kargak (CNA) hauek direla: Euskal Autonomia Erkidegoak horiez baliatzeko benetan bereganatu ez dituen eskumenei dagozkienak. Horrenbestez, kargen zenbatekoa zehazteko, Estatuaren Gastu Aurrekontuaren (PGE) zenbateko osoari kendu egin behar zaio EAEk bere egindako eskumenei edo kargei (CA) dagozkien aurrekontu-esleipenak, Estatu osoan baloratutakoak.

Bi zenbateko horien arteko aldea izango da EAEk bereganatu gabeko kargen zenbatekoa, oinarritzko kopurua kupo likidoa kalkulatzeko.

2. Egozpen-indizea aplikatu behar zaie bereganatu gabeko kargei.

Lurralde Historikoei dagozkien egozpenak egiteko, egozpen-indizeak (i) aplikatu dira. Indize horiek, batik bat, Lurralde Historikoek Estatuarekiko duten errenta erlatiboari erreparatuta zehazten dira.

Egozpen-indizea, 2007-2011 bosturtekorako, % 6,24koa da; ondorioz, eutsi egin zaio 1981eko Ekonomia Ituna onartu zenetik aplikatutako indizeari.

primera).

El texto, se estructura en varias partes diferenciadas que se analizan a continuación.

4.c.1. Cupo líquido del año base

Se establece que el cupo líquido del año base del quinquenio 2007-2011 se determinará por la aplicación del índice de imputación al importe total de las cargas no asumidas por la Comunidad Autónoma y mediante la práctica de los correspondientes ajustes y compensaciones (artículo 3).

Por tanto, la operativa para el cálculo del cupo es la siguiente:

1. Determinación de las cargas del Estado no asumidas por la Comunidad Autónoma.

La Ley Quinquenal de Cupo recoge el contenido del Concierto Económico, donde se definen las cargas no asumidas (CNA) como aquellas correspondientes a competencias cuyo ejercicio no ha sido asumido efectivamente por la Comunidad Autónoma. Para determinar su importe se deducirá del total de gastos del Presupuesto del Estado (PGE) la asignación presupuestaria que corresponda a las competencias asumidas por el País Vasco o cargas asumidas (CA), valoradas a nivel estatal.

La diferencia entre ambos importes constituirán las cargas no asumidas por el País Vasco, base de cálculo para la determinación del cupo líquido.

2. Aplicación del índice de imputación a las cargas no asumidas.

La asignación a los Territorios Históricos de la parte correspondiente a las cargas no asumidas se efectuará por aplicación del índice de imputación (i), determinado básicamente en función de la renta de los Territorios Históricos en relación con el Estado.

El índice de imputación para el quinquenio 2007-2011 es el 6,24%, manteniéndose, por tanto, el índice aplicado desde la aprobación del Concierto de 1981.

KUPOA / CUPO = i CNA

KUPOA / CUPO = i (PGE - CA)

3. Doiketak.

Doiketen xedea da zuzeneko eta zeharkako zergengatiko egozpenak hobetzea. Hauek egiten dira:

- Estatuko Administrazioak bere funtzionarioei egindako atxikipenei dagozkien doikuntzak (Ekonomia Ituneko 7. bi artikulua).
- Erakunde publikoek jaulkitako zor eta jesapenetako interes eta bestelako kontraprestazioei dagozkienak (9. lehenengoa, bat, b artikulua).
- Balio Erantsiaren gaineko Zergari dagokion doiketa.
- Fabrikazioko Zerga Bereziei dagokien doiketa.

4. Konpentsazioak.

Estatuko Ogasunari dagozkion sarrera-kontzeptuak jasotzen dituzte Estatuko aurrekontu orokorrek; hau da, ez dituzte jasotzen foru-ogasunek bildurako diru-sarrerak. Horrenbestez, kupoa Estatuko gastuen aurrekontuarekiko bereganatu gabeko kargei erreparatuta zehazten dela ikusita, itundu gabeko sarrerei (INC) dagozkien konpentsazioak egin behar dira.

Ekonomia Itunak araututakoa jasotzen du Kupoaren Bosturtekorako Legeak, hor adierazten baitira konpentsazioengatik kendu beharreko kontzeptuak. Itunaren zenbatekoa, egozpen-indizea aplikatuta zehazten da:

- a) Itundu gabeko zergen zati egozgarria.
- b) Zerga-izaerarik ez duten aurrekontuko diru-sarreraren zati egozgarria.
- c) Estatuaren Aurrekontu Orokorrek izan dezaketen defizitaren zati egozgarria.

3. Ajustes.

Los ajustes tienen por objeto perfeccionar las imputaciones de ingresos por impuestos directos e indirectos, contemplándose los siguientes:

- Por retenciones relativas a las retribuciones satisfechas por la Administración del Estado a sus funcionarios (artículo 7. Dos del Concierto Económico).
- Por intereses y demás contraprestaciones de las deudas y empréstitos emitidos por las Instituciones Públicas (artículo 9. Uno. Primera. b del Concierto Económico).
- Por el Impuesto sobre Valor Añadido.
- Por los Impuestos Especiales de Fabricación.

4. Compensaciones.

En los Presupuestos Generales del Estado se incluyen conceptos de ingreso que sólo corresponden a la Hacienda del Estado, no recaudados, por tanto, por las Haciendas Forales. En consecuencia, dado que el cupo se determina sobre las cargas no asumidas del Presupuesto de Gastos del Estado, es preciso efectuar las compensaciones propias por los ingresos no concertados (INC).

La Ley Quinquenal de Cupo recoge lo dispuesto en el Concierto Económico, en el que se concretan los conceptos a deducir por compensaciones. Su importe se determina por aplicación del índice de imputación:

- a) La parte imputable de los tributos no concertados.
- b) La parte imputable de los ingresos presupuestarios de naturaleza no tributaria.
- c) La parte imputable del déficit que presenten los Presupuestos Generales del Estado.

Era berean, osasun kontuetan eta Gizarte Segurantzako gizarte-zerbitzuetan Euskadiri transferitutako zeregin eta zerbitzuak finantzatzeko diru-sarreretatik Ekonomia Itunean ezarritako konpentsazioa ere jasotzen du. 2002aren aurretik, Gizarte Segurantzaren Diruzaintza Nagusiaren transferentzien bidez ordaintzen zizkioten Euskadiri kopuru horiek.

Kompentsaziogai da kupoan, era berean, Ekonomia Ituneko Laugarren Xedapen Iragankorrean aurreikusitakoaren ondorio den Arabako Foru Aldundiaren aldeko zenbatekoa.

5. Kupo likidoa kalkulatzea.

2007ko ekitaldia finkatu da bosturtekorako abiaburu-urte gisa. Kupo likidoaren kalkulua, aurrez adierazitako a), b) eta c) puntuetako konpentsazioak murriztuta ateratzen da.

$$\text{KUPO LIKIDOA} / \text{CUPO LÍQUIDO} = i \text{ CNA} - i \text{ INC}$$

$$\text{KUPO LIKIDOA} / \text{CUPO LÍQUIDO} = i (\text{PGE} - \text{CA} - \text{INC})$$

Behin kupo likidoa zehaztuz gero, Kupoaren Legeak onartutako metodologian (6.bi artikulua) eta Ekonomia Ituneko Laugarren Xedapen Iragankorrean araututako konpentsazioen zenbatekoa gutxitu egingo da.

4.c.2. Bosturtekoaren gainerako urteetako kupo likidoa eta behin betiko likidazioa

Bosturtekok hurrengo urteetarako, abiaburu-urteko kupo likidoaren gainean eguneratze-indize bat aplikatzen da, eta honela definitzen da: itundutako zergengatiko diru-sarreraren igoera adierazten du, baina autonomia-erkidegoei zergen igoera (Estatuko Sarreraren Aurrekontuko I. eta II. kapituluak adierazitakoak) aintzat hartu gabe, kupo likidoari dagokion ekitaldiko zenbatekoaren eta abiaburu-urteko sarreraren kopuruaren arteko diferentziari erreparatuta.

Berdin jokatzen da abiaburu-urtearen ondoren datozen urteetan, Kupoaren Legeko konpentsazioarekin. Kompentsazio horrek INSALUD, IMSERSO eta ISM erakundeetako zerbitzu transferituen finantziario-zatia hartzen du; 2002. urtearen aurretik Gizarte Segurantzako Diruzaintza Nagusiko

Asimismo, recoge la compensación establecida en el Concierto Económico por los ingresos que financian las funciones y servicios traspasados al País Vasco en materia sanitaria y de servicios sociales de la Seguridad Social y que, con anterioridad a 2002, eran satisfechos al País Vasco mediante transferencias de la Tesorería General de la Seguridad Social.

También es objeto de compensación en el cupo el importe a favor de la Diputación Foral de Álava derivado de lo previsto en la Disposición Transitoria Cuarta del Concierto Económico.

5. Cálculo del cupo líquido.

Se establece el ejercicio 2007 como año base del quinquenio. El cupo líquido es el resultado de deducir las compensaciones a), b) y c) antes expuestas.

Una vez determinado el cupo líquido, se minorará en el importe de las compensaciones reguladas en el artículo 6.Dos de la metodología aprobada por la Ley de cupo y en la Disposición Transitoria Cuarta del Concierto Económico.

4.c.2. Cupo líquido de los restantes años del quinquenio y liquidación definitiva

Para los años siguientes del quinquenio se aplica sobre el cupo líquido del año base un índice de actualización que se define como el incremento experimentado en la previsión de ingresos por tributos concertados, excluidos los cedidos en su totalidad a las Comunidades Autónomas, que figure en los Capítulos I y II del Presupuesto de Ingresos del Estado, entre el ejercicio al que se refiere el cupo líquido y el año base del quinquenio.

Igualmente se opera en los años del quinquenio siguientes al año base con la compensación referida a la parte de la financiación de los servicios traspasados del INSALUD, el IMSERSO y el ISM, que con anterioridad a 2002 se recibían como transferencias de la Tesorería General de la

transferentziatzen jotzen zirenak.

Aintzat hartu beharko dira bereganaturiko eskumenak aldatzearen ondorioak hurrengo ekitaldietako kupoetan.

Horrela, bosturtekoaren abiaburu-urtearen ondoren, Euskal Autonomia Erkidegoak eskumen berriak beregain hartzen baditu, bosturtekoaren abiaburu-urteko kupo likidoa berrikusiko da, eta kupo horri ondoko kopuru hau kenduko zaio: Zatikizuna: eskualdaketaren garaiko ekitaldiko estatu-mailako urteko kostu osoa: zatitzailea: legean arautzen den eguneratze-indizea; zatidurari lege horretako egozpen-indizea kenduko zaio.

Abiaburu-urteko kupo likido berrikusia erabiliko da eskualdaketaren ekitaldiko, kupoaren eraginkortasunaren data eta hurrengo ekitaldietako kupo zehazteko.

Bereganatutako eskumenen bat utziko balu Euskal Autonomia Erkidegoak, azalduko prozedura bera jarraituko litzateke, baina alderantziz.

2007-2011 aldirako Kupoaren Bosturtekorako Legeak atal berri bat sartzen du (11.4 artikulua), eta hau ezartzen du: datozen bost urteetan, legegintza-neurri berriak, interes orokorreko erabakiak edota autonomia-erkidegoei betearaztea dagokien erakunde arteko akordioak direla eta, Estatuak finantzazio-konpromiso berriak hartzen baditu, Ekonomia Itunaren Batzorde Mistoa bilduko da eta Euskadiren finantza-partaidetza aztertuko eta zehaztuko du.

Legearen 12. artikuluan xedatzen denaren arabera, behin-behineko kupoak behin betiko kitatzeko, honela egingo da: Estatuak, bai kupoaren ekitaldian, bai bosturtekoaren abiaburu-urtean, benetan lortu duen diru-bilketa likidoari eguneratze-indizea ezarri ateratzen den benetako balioa ezarriko zaio. Salbuespenez, bosturtekoaren abiaburu-urteari dagokion kupo likidoa behin betiko kitatzeko, honela egingo da: Estatuak bosturtekoaren abiaburu-urtean benetan lortu duen diru-bilketa likidoari benetako eguneratze-indizea aplikatuz ateratzen den

Seguridad Social.

Para los cupos de los ejercicios siguientes deberán considerarse los efectos sobre el cupo de la asunción de nuevas competencias.

Así, en el caso de que en cualquiera de los ejercicios siguientes al año base del quinquenio, la Comunidad Autónoma asumiera nuevas competencias se procederá a revisar el cupo líquido del año base del quinquenio, minorándolo en el importe que resulte de aplicar al coste total anual a nivel estatal asociado al traspaso, en el ejercicio en que éste se produzca, dividido por el índice de actualización respecto al año base, el índice de imputación.

El cupo líquido del año base así revisado será el que se utilice para la determinación del cupo del ejercicio en que se produce el traspaso, teniendo en cuenta la fecha de su efectividad, y para los ejercicios posteriores.

El mecanismo descrito se aplicará de manera inversa en el caso de que la Comunidad Autónoma del País Vasco dejase de ejercer competencias que tuviera asumidas.

La ley quinquenal de cupo para 2007-2011 introduce un nuevo apartado (artículo 11.4) en el que se establece que, si durante cualquiera de los años del quinquenio, el Estado se reservara o asumiera nuevos compromisos de financiación derivados de medidas legislativas, de interés general o de acuerdos interinstitucionales, sobre materias cuya ejecución corresponda a las Comunidades Autónomas, se reunirá la Comisión Mixta del Concierto Económico para analizar y determinar la participación financiera que, en su caso, corresponda al País Vasco.

Según se dispone en el artículo 12 de la Ley, los cupos provisionales se liquidarán definitivamente por aplicación del valor real del índice de actualización, una vez conocida la recaudación líquida realmente obtenida por el Estado en el ejercicio al que se refiere el cupo líquido y el año base del quinquenio. Excepcionalmente, para la liquidación definitiva del cupo líquido del año base del quinquenio se considera el valor real del índice de actualización, que se deduzca de la recaudación líquida realmente obtenida por el Estado en el año base del quinquenio,

benetako balioa alderatuko da, Estatuko diru-sarreraren aurrekontuan ekitaldi berean agertzen den pareko diru-bilketaren aurreikuspenarekin.

2007-2011 aldirako Kupoaren Legeko 6.Bi artikuluan araututako konpentsazioa kitzatzeko ere hori bera egiten da.

Kupo likidoaren ekitaldiaren hurrengo maiatzean egiten da behin betiko kitapena. Behin-behinerako finkatu ziren kupo likidoarekin eta konpentsazioekin sortutako diferentziak ere maiatzean bertan erregularizatzen dira.

4.c.3. Arau erkideak

Kupoaren Bosturtekorako Legeko IV. kapituluak arautzen du, Ekonomia Itunak araututakoa bere eginez, Euskal Autonomia Erkidegoak ordaindu beharreko kopurua hiru zenbateko berdinetan abonatu zaiola Estatuko Ogasun Publikoari urtero, maiatzean, irailean eta abenduan.

Balio Erantsiaren gaineko Zergari eta Fabrikazioko Zerga bereziei dagozkien doiketak, bosturtekoaren abiaburu-urterako eta gainerako urteetarako arau erkideen kapituluaren erregulatzen badira ere, aparte aztertzen dira geroko beste atal batzuetan, duten berezitasunari eta garrantzi kuantitatiboari erreparatuta.

4.c.4. Xedapen gehigarriak eta iragankorrak

Lehenengo Xedapen Gehigarria: xedapen horrek eutsi egiten die lehenengo aldirako Kupoaren 1997-2001 Bosturtekorako Legean (37/1997 Legean), ezarritako finantza-kompentsazioei. Fabrikazioko Zerga Berezien ituntzearen ondorioz ezarri ziren konpentsazio horiek, hain zuzen ere, aurreko aldiarekiko finantza-neutraltasuna bermatze aldera.

Hirugarren Xedapen Gehigarria: xedapen horrek honako hau ezartzen du: Autonomiaren Aldeko eta Mendetasunari Arreta Eskaintzeko Sistema eratzeke finantza-izaerako xedapenak, Hezkuntzako Lege Organikoa, osasun-arloa finantzatzeko

respecto a la previsión de recaudación para ese mismo ejercicio que figure en el Presupuesto de Ingresos del Estado.

Se opera de la misma forma para la liquidación de las compensaciones reguladas en el artículo 6.Dos de la Ley de cupo para 2007-2011.

La liquidación definitiva se efectúa en el mes de mayo del ejercicio siguiente al que se refiere el cupo objeto de la misma y las diferencias que origine con el cupo líquido y las compensaciones fijadas provisionalmente para el citado ejercicio se regularizan en el citado mes de mayo.

4.c.3. Normas comunes

En el Capítulo IV de la Ley Quinquenal de Cupo se establece que la cantidad a ingresar del cupo en cada ejercicio se abonará a la Hacienda Pública del Estado en tres plazos iguales, durante los meses de mayo, septiembre y diciembre, recogiendo lo dispuesto en el Concierto Económico.

Respecto a los ajustes del Impuesto sobre el Valor Añadido y por los Impuestos Especiales de Fabricación, aunque en la Ley Quinquenal del Cupo se regulan en el capítulo dedicado a las normas comunes del año base y a los restantes ejercicios del quinquenio, se analizan por separado en apartados posteriores, dada su especificidad e importancia cuantitativa.

4.c.4. Disposiciones Adicionales y Transitorias

Disposición Adicional Primera: se mantiene la vigencia de las compensaciones financieras establecidas por vez primera en la Ley Quinquenal de Cupo para 1997-2001 (Ley 37/1997), como consecuencia de la concertación de los Impuestos Especiales de Fabricación con el objeto de garantizar la neutralidad financiera con respecto a la etapa anterior.

Disposición Adicional Tercera: se establece que la aplicación al País Vasco de las disposiciones de carácter financiero para la configuración del Sistema para la Autonomía y Atención a la Dependencia, el desarrollo de la Ley Orgánica de Educación y las acordadas

2005eko irailaren 10ean egindako Lehendakarien Konferentzian adostutakoak Euskal Autonomia Erkidegoari nola aplikatuko zaion Ekonomia Itunaren Batzorde Mistoaren erabaketan aurreikusitakoa aplikatuz zehaztuko da.

2007ko ekitaldirako, Estatuaren Aurrekontuan ekintza horiek finantzatzeko bideratzen diren zuzkidurak ez ziren sartu abiaburu-urteko behin-behineko kupoa kalkulatzeko beregain hartutako kargen zenbatekoan (1. eranskina, 2007-2011 bosturtekorako kupoa zehazteko metodologia). Tratamendu berariazko bat ezartzen da, ezarpeneko egutegi aurreikusien arabera, eta ekitaldi bakoitzeko Estatuaren Aurrekontu Orokorretan berariaz jasota utziz. Ekonomia-Itunaren Batzorde Mistoak hartutako akordioak betetze aldera, kontzeptu horiek direla eta EAERI urtero dagokion finantzaketa kupoaren gutxitze moduan jasoko da.

Bosgarren Xedapen Gehigarriak aurreikusten duenez, Estatuaren eta gainontzeko erakundeen arteko zerga-araubidearen inguruko eskualdaketarik izanez gero edo autonomia-erkidegoen edo tokiko erakundeen finantzazio-sistema erreforma baten ondorioz Estatuaren Aurrekontu Orokorretan aldaketarik egonez gero, Ekonomia Itunaren Batzorde Mistoak, behar izanez gero, aztertu edo zehaztu egingo du abiaburu den urtearen Kupo likidoa berritzea edota dagokion eguneratze-indizea.

Azkenik, 29/2007 Legeak Xedapen Iragankor Bakar bat ere txertatzen du, eta hor 2007ko behin-behineko kupoan egin beharreko doiketa bat arautzen da, Ertzaintzako 20. promozioko kideak direla eta, ekitaldi horretan prestatze-aldian baitzeuden.

5. BALIO ERANTSIAREN GAINEKO ZERGARI DAGOKION DOIKUNTZA

Estatuko Administrazioaren eta EAeko Administrazioaren arteko finantza-doiketa bat da BEZaren doiketa, eta zerga biltzaile diren Administrazioen diru-bilketa teorikoak eta errealak egokitzeko egiten da. Muga fiskalik gabeko eremuak izanda, Administrazio baterako zein besterako aurreikusitako diru-

en la Conferencia de Presidentes celebrada el 10 de septiembre de 2005 para la financiación de la sanidad, se determinará por aplicación de lo previsto en los Acuerdos de la Comisión Mixta del Concierto Económico.

Para el ejercicio 2007, las dotaciones destinadas en el Presupuesto del Estado a la financiación de estas acciones no se incluyeron en el cómputo de las cargas asumidas para el cálculo del Cupo provisional del año base que figura en el Anexo 1 de la Metodología de señalamiento del Cupo para el quinquenio 2007-2011. Son objeto de un tratamiento específico, en base a los calendarios previstos para su implantación y a su reflejo expreso en los Presupuestos Generales del Estado de cada ejercicio. En cumplimiento de los acuerdos adoptados por la Comisión Mixta del Concierto Económico, la financiación que anualmente corresponda a la CAPV por estos conceptos se instrumenta como minoración en el Cupo.

La Disposición Adicional Quinta prevé que en el caso de que se produjese una reforma del régimen de cesión de tributos del Estado o una modificación sustancial en los Presupuestos Generales del Estado como consecuencia de la reforma del sistema de financiación de las Comunidades Autónomas o de los Entes Locales, se reunirá la Comisión Mixta del Concierto Económico para analizar o determinar, si procede, la revisión del cupo líquido del año base del quinquenio y/o del índice de actualización del mismo.

Por último, la Ley 29/2007 incorpora una Disposición Transitoria Única en la que se regula un ajuste en el cupo provisional para 2007 por los efectivos de la 20ª Promoción de la Policía Autónoma en periodo de formación en dicho ejercicio.

5. AJUSTE POR EL IMPUESTO SOBRE EL VALOR AÑADIDO

El Ajuste IVA constituye un ajuste financiero entre las Administraciones del Estado y del País Vasco. Su existencia se fundamenta en la necesidad de adecuar las recaudaciones, teóricas y reales, entre Administraciones tributarias. En un espacio sin fronteras fiscales la recaudación que se asigna a una u

bilketak ez dira bat etortzen lurraldeotan benetan bildutako zenbatekoekin.

Ondasunen eta zerbitzuen kontsumoa zergapetzen du BEZak, eta kontsumitzaileari jasanarazten zaio oso-osorik. Hala ere, oro har, ondasuna entregatu edo zerbitzua eman duen enpresaburu edo profesionalak egin behar izaten du, subjektu pasiboa den aldetik, zergaren ordainketa efektiboa. Azken horrek ondasuna edo zerbitzua emateko ordaindu behar izan duen BEZaren kopurua murrizten dio, hark jasanarazi duen BEZaren zenbatekoari.

Horiek horrela, ondasunen edo zerbitzuen kontsumoa ez bada, zati batean edo osorik, ekoitzi diren lurraldetik kanpo egiten, ez dira bat etorriko zerga bildu duen lurraldeak egindako diru-bilketa eta ondasunen benetako kontsumoa gertatu den lurraldeko diru-bilketa. Zerga hori biltzeko moduak sortzen dituen arazoak konpontzeko bide bat zerga-eskumenak dituzten Administrazioen artean finantza-doiketak egitea da, magnitude makroekonomikoak erabilita (2002ko Ekonomia Ituneko 53. artikulua eta Kupoaren Bosturtekorako Legearen 14. artikulua).

Horri erreparatuta, egoiliarren kontsumoaren batez bestekoa (a) hartzen da erreferentziatzat, eta Estatu osoan BEZaren bidez biltzen den diruaren % 6,875 esleitzen zaio Euskadiri. Urteak dira ehuneko hori aldatu ez dela, adierazle hori egonkorra baita eta urtero berrikustekak ziurgabetasuna sortuko bailuke finantza-esparruan; gainera, aldaketak egiteko, negoziazio nekezak egin behar izaten dira.

$$a = \frac{\text{Euskadiko Egoiliarren Kontsumoa}}{\text{Estatuko Egoiliarren Kontsumoa (Kanariak, Ceuta eta Melilla kontuan hartu gabe)}}$$

Estatuko Administrazioari bakar-bakarrik dagokio, hortaz, inportazioetako BEZaren bilketa (Ekonomia Ituneko 5. artikulua), eta horixe da, hain zuzen ere, doiketaren lehenengo osagaia, aduanetan bildutako BEZari % 6,875 aplikatuta zehazten dena.

Barne-eragiketen bidez egindako bilketetan

otra Administración, conforme a los puntos de conexión, no responde a la efectivamente soportada en sus respectivos territorios.

El IVA grava el consumo de bienes y servicios, y es soportado por el consumidor en su totalidad. Sin embargo, generalmente, el responsable de efectuar el ingreso del Impuesto, en calidad de sujeto pasivo, es el empresario o profesional que ha efectuado la entrega del bien o prestado el servicio. Éste resta del IVA repercutido el IVA soportado al pagar a sus proveedores las compras precisas para la obtención del bien o servicio que ha transmitido o prestado.

De esta forma, en la medida que el consumo final se efectúe en un territorio diferente de aquél donde se realizó la fabricación, total o parcial, se produce un desajuste en la recaudación entre el territorio donde se ha ingresado el Impuesto y el territorio donde se va a producir el consumo real del bien. Una solución a esta distorsión, originada por la mecánica recaudatoria del Impuesto, es realizar un ajuste financiero entre las Administraciones tributarias, basado en magnitudes macroeconómicas (artículo 53 del Concerto de 2002 y artículo 14 de la Ley Quinquenal de Cupo).

Ello significa, tomando como referencia el consumo relativo de los residentes (a), atribuir al País Vasco el 6,875% de la recaudación por IVA en todo el Estado. Este porcentaje no ha variado a lo largo de los años, dada la estabilidad de este indicador y la incertidumbre financiera que supondría introducir revisiones anuales, fruto de arduas negociaciones.

$$a = \frac{\text{Consumo Residentes País Vasco}}{\text{Consumo Residentes Estado (menos Canarias, Ceuta y Melilla)}}$$

Así, la recaudación del IVA en las importaciones, que es realizada exclusivamente por la Administración del Estado (artículo 5 del Concerto Económico), constituye el primer componente del Ajuste, determinado por aplicación del 6,875% del IVA recaudado en Aduanas.

Para la corrección de la distorsión en la

sortutako distortsioak zuzentzeko, lotura-puntuak aplikatuta kalkulatzen da Euskadik bil dezakeena, zenbateko makroekonomikotan (b). Teorian kalkulatutako bilketa-ehuneko hori Estatuan egindakoaren % 5,765ekoa da. Ehuneko hori kalkulatzeko, kapital-eraketa gordinaren eta esportazioen zenbatekoa kentzen zaio erantsitako balio gordinari, eta zenbateko horri Europar Batasuneko herrialdeek Euskadin egindako inportazioen zenbatekoa gehitzen zaio, agregatu horrek Estatuan izan duen emaitzarekiko kalkulatuta. Hala, Euskadiren bilketa-ahalmen erlatiboa adierazten du bigarren ehuneko horrek.

$$b = \frac{v - f - e + i}{V - F - E + I}$$

v: Euskadiko faktoreen kostuari erantsitako balio gordina.

V: Estatuko faktoreen kostuari erantsitako balio gordina (Kanariak, Ceuta eta Melilla kontuan hartu gabe).

f: Euskadiko kapital-eraketa gordina.

F: Estatuko kapital-eraketa gordina (Kanariak, Ceuta eta Melilla kontuan hartu gabe).

e: Euskadiko esportazioak.

E: Estatuko esportazioak (Kanariak, Ceuta eta Melilla kontuan hartu gabe).

i: Euskadik Erkidegoan egindako ondasun-eskuraketak.

I: Estatuak Erkidegoan egindako ondasun-eskuraketak (Kanariak, Ceuta eta Melilla kontuan hartu gabe).

Barne-eragiketengatik egindako diru-bilketarena da doiketaren bigarren elementua, eta horren zenbatekoa zehazteko, bi ehuneko hauen arteko diferentzia kalkulatzen da lehenbizi: % 6,875 (Euskadiko egoiliarren kontsumo erlatiboaren) eta % 5,765 (Euskadiren zerga-bilketako gaitasun teorikoaren). Ondoren, eragiketa horren emaitza den ehuneko, % 1,110, barne-eragitetako BEZak Estatu osoan izandako diru-bilketari aplikatzen zaio; hau da,

recaudación por operaciones interiores, se considera la recaudación obtenible por el País Vasco por aplicación de los puntos de conexión, en términos macroeconómicos (b). Esta recaudación teórica se sitúa en el 5,765% del conjunto estatal, proporción determinada por el valor añadido bruto menos la formación bruta de capital y las exportaciones, más las importaciones de los países de la Unión Europea en el País Vasco, respecto del mismo agregado en el Estado. Este segundo porcentaje mide, por tanto, la capacidad recaudatoria relativa del País Vasco.

$$b = \frac{v - f - e + i}{V - F - E + I}$$

v: Valor añadido bruto al coste de los factores del País Vasco.

V: Valor añadido bruto al coste de los factores del Estado (menos Canarias, Ceuta y Melilla).

f: Formación bruta de capital del País Vasco.

F: Formación bruta de capital del Estado (menos Canarias, Ceuta y Melilla).

e: Exportaciones del País Vasco.

E: Exportaciones del Estado (menos Canarias, Ceuta y Melilla).

i: Adquisiciones intracomunitarias de bienes en el País Vasco.

I: Adquisiciones intracomunitarias de bienes en el Estado (menos Canarias, Ceuta y Melilla).

El segundo componente del Ajuste, relativo a la recaudación por operaciones interiores, se determina, por tanto, por la diferencia entre el 6,875% (consumo relativo de los residentes del País Vasco) y el 5,765% (capacidad recaudatoria teórica obtenible por el País Vasco), aplicándose el porcentaje obtenido del 1,110% a la recaudación por IVA operaciones interiores en el total estatal, es decir, una vez excluida la obtenida en Aduanas.

Aduanetan bildutakoa kenduta.

Hala ere, zenbaki teoriko horiek egiaz egindako barne-eragiketen zerga-bilketarekin bat etorri diren edo ez ikusteko, doiketa ez da egiten administrazioek egindako zerga-bilketen baturarekiko. Kontuan hartu behar baita teorian dagokiona baino proportzio handiagoan bilduko balitu administrazioen batek zergak, horiek biltzen izandako eraginkortasun handiago hori ere konpartitu behar lukeela administrazio horrek. Horiek horrela, BEZagatik Estatuan egindako diru-bilketa teorikoari erreparatzen zaio, eta ez diru-bilketa errealari; ondorioz, bi aukera daude: Euskadiko zerga-bilketa erreala izatea handiagoa edo proportzio hura lurralde erkidean izatea handiagoa, eta horri erreparatuta aplikatuko dira, hurrenez hurrez, 5,765eko edo 94,235eko ehunekoak. Bi zerga-bilketa teoriko horietatik txikiena aukeratzen da, eta horri aplikatzen zaio % 1,110eko ehunekoak.

$$RF_{PV} = RR_{PV} + a * RR_{AD} + (a - b) * H$$

Non:

$$H = \frac{RR_{PV}}{b} \quad \text{baldin eta} \quad \frac{RR_{PV}}{RR_{TC}} \leq \frac{b}{1-b}$$

$$H = \frac{RR_{TC}}{1-b} \quad \text{baldin eta} \quad \frac{RR_{PV}}{RR_{TC}} \geq \frac{b}{1-b}$$

RF_{PV} : Urteko azken zerga-bilketa Euskadin.

RR_{PV} : Urteko benetako zerga-bilketa Euskadin.

RR_{TC} : Urteko benetako zerga-bilketa lurralde erkidean.

RR_{AD} : Urteko benetako zerga-bilketa inportazioak direla-eta.

Apirilean, uztailean, urrian eta abenduan egiten da BEZaren doiketa, igarotako hiruhilekoetan zerga horrek bildutakoari erreparatuta (abenduan, azaroko datuak estrapolatzen dira).

Hil horietan, zenbatekoak Euskadira transferitzen dira; hala ere, hurrengo urteko apirilean dagokion kitapena egin beharko da, behin betiko bildutako zenbatekoaren berri

Sin embargo, para contemplar la eficacia recaudatoria, respecto de las operaciones interiores, el Ajuste no se realiza sobre la suma de las recaudaciones obtenidas por las Administraciones. En caso que una Administración recaudara en mayor proporción que lo que teóricamente le corresponde, ello implicaría compartir su mayor eficacia. Así, se considera una recaudación teórica por IVA total estatal y no la real, surgiendo dos posibilidades, según se eleven las recaudaciones reales obtenidas en el País Vasco o en Territorio Común, aplicando los porcentajes 5,765 ó 94,235. De estas dos recaudaciones teóricas se toma la menor y sobre ella se aplica el porcentaje del 1,110%.

$$RF_{PV} = RR_{PV} + a * RR_{AD} + (a - b) * H$$

Siendo:

$$H = \frac{RR_{PV}}{b} \quad \text{si} \quad \frac{RR_{PV}}{RR_{TC}} \leq \frac{b}{1-b}$$

$$H = \frac{RR_{TC}}{1-b} \quad \text{si} \quad \frac{RR_{PV}}{RR_{TC}} \geq \frac{b}{1-b}$$

RF_{PV} : Recaudación final anual para el País Vasco.

RR_{PV} : Recaudación real anual del País Vasco.

RR_{TC} : Recaudación real anual del Territorio Común.

RR_{AD} : Recaudación real anual por importaciones.

Es en los meses de abril, julio, octubre y diciembre cuando se efectúa el Ajuste IVA, de acuerdo a las recaudaciones de los trimestres vencidos (extrapolándose los datos de noviembre en el mes de diciembre).

Su importe es transferido durante esos meses a la Comunidad Autónoma, sin perjuicio de la liquidación que deba producirse en abril del ejercicio siguiente, una vez conocida la

izatean.

Azkenik, nabarmentzekoa da sistema hori eta Erkidegoko BEZa biltzeko onartzekoa den erregimena oso antzekoak direla. Jatorrian zergapetuko da, eta Europar Batasuneko Estatuen artean muga fiskalik ez denez, lehen aipatutakoen antzeko distortsioak edo bat ez etortzeak gertatuko dira.

Estatuaren eta Euskadiren artean adostu denaren antzeko formularen bat erabil dezake Europar Batasunak horiek konpontzeko, baina, noski, zenbait egokitzapen egin beharko ditu.

6. FABRIKAZIOKO ZERGA BEREZIEI DAGOZKIEN DOIKETAK

BEZaren doiketari buruz esandakoa errepikatu dezakegu hemen; izan ere, Fabrikazioko Zerga Berezien doiketak finantza-doiketak bat dira, zerga-biltzaile diren Administrazioen diru-bilketa teorikoak eta errealak egokitzeko egiten da.

Lau doiketa egiten dira fabrikazioko zerga berezietan: baterako doiketa bat egiten zaie Alkoholaren eta Edari Eratorrien eta Tarteko Ekoizkineen zergei, eta beste bana Garagardoaren gainekoari, Hidrokarburoen gainekoari eta Tabako Moten Fabrikazioaren gaineko Zergari.

Doiketa horien oinarri teorikoa Balio Erantsiaren gaineko Zergak duen bera da, eta indarreko Ekonomia Ituneko 54. artikulua arautzen du haren adierazpen matematikoa.

BEZaren doiketako eskemari jarraitzen diote doiketa horiek, kontsumo-indizeei eta zergei egozgarri zaien diru-bilketako gaitasunari erreparatzen baitiote.

Horrenbestez, foru-aldundiek Fabrikazioko Zerga Bereziengatik bildutako zenbatekoei inportazioengatik doiketa bat egingo zaie, Estatuko Ogasuna baita haiek bil ditzakeen bakarra, eta barne-eragiketengatik beste doiketa bat egingo zaie, zerga horiek zergapetutako produktuen azken kontsumoa fabrikazio-lurraldetik kanpo egin izanak sor dezakeen distortsioa zuzentzeko. Parametro

recaudación definitiva.

Por último, cabe señalar la similitud existente entre este sistema y el previsible régimen definitivo del IVA comunitario. La tributación se efectuará en origen y, al no existir fronteras fiscales entre los Estados miembros, se producirán desajustes del mismo tipo que los reseñados.

La solución que la Unión Europea tenga que ofrecer podría basarse en una fórmula similar a la acordada entre el Estado y el País Vasco, aunque evidentemente con las necesarias adaptaciones.

6. AJUSTES POR LOS IMPUESTOS ESPECIALES DE FABRICACIÓN

Al igual que se ha apuntado en relación al Ajuste IVA, los Ajustes a los Impuestos Especiales de Fabricación constituyen ajustes financieros, cuyo fundamento es la necesidad de adecuar las recaudaciones, teóricas y reales por estos impuestos, entre Administraciones tributarias.

Los Ajustes por impuestos especiales de fabricación son cuatro: uno conjunto para los impuestos de Alcohol y Bebidas Derivadas y de Productos Intermedios, uno para el Impuesto sobre la Cerveza, otro para el Impuesto sobre Hidrocarburos y el último para el Impuesto sobre las Labores del Tabaco.

El fundamento teórico de estos ajustes es idéntico al recogido en relación al Impuesto sobre el Valor Añadido, y su expresión matemática está recogida en el artículo 54 del actual Concerto Económico.

Estos ajustes, repiten el esquema ya utilizado en el IVA, recurriendo para ello a los índices de consumo y la capacidad recaudatoria atribuibles a cada uno de los impuestos.

Así, la recaudación por los Impuestos Especiales de Fabricación obtenida en las Diputaciones Forales será objeto de un ajuste por importaciones, ya que su recaudación es realizada exclusivamente por la Hacienda del Estado, y un ajuste por operaciones interiores, para corregir la distorsión derivada del hecho de que el consumo final de los productos gravados por estos impuestos se produzca en un territorio distinto al que se

hauek arautu dira doiketak egiteko:

realiza la fabricación. Los parámetros tipificados para la práctica de estos ajustes son los siguientes:

	Aduana-doiketa Ajuste aduanas	Zerga-bilketako Indizea Índice de recaudación	Barne-Eragiket. Doiketak Ajuste operac. Interiores
Alkohola Alcohol	7,13	1,932	5,198
Garagardoa Cerveza	7,13	1,731	5,399
Hidrokarburoak Hidrocarburos	6,56	8,26	-1,7

%

Ez dira parametroak zehaztu Tabako Moten Fabrikazioaren gaineko Zergarako; izan ere, Zazpigarren Xedapen Orokorrak arautzen du, tabakoak fabrikatzeko eta merkaturatzeko egungo erregimena aldatzen ez den bitartean, adierazpen matematiko hau aplikatuko dela (54. artikulua) haren doiketa egiteko:

$$RF_{PV} = RR_{PV} + c' * RR_{TC} - (1-c') * RR_{PV}$$

Non:

RF_{PV} : Urteko azken zerga-bilketa Euskadin, Tabako Motak direla-eta.

RR_{PV} : Urteko benetako zerga-bilketa Euskadin, Tabako Motak direla-eta.

RR_{TC} : Urteko benetako zerga-bilketa lurralde erkidean, Tabako Motak direla-eta.

$$c' = \frac{\text{Euskadiko tabako eta tinbre saltokiei emandako tabako-motak}}{\text{Zergaren ezarpen-eremuan kokatutako tabako eta tinbre saltokiei emandako tabako-motak}}$$

Beste zergak doitzeko finkatutako parametroetan ez bezala, c' adierazlearen balioa ekitaldi bakoitzean zehaztuko da, Tabakoaren Merkatuko Komisarioak emandako informazioa oinarritzat hartuta. Adierazle horrek neurtzen du, hain zuzen ere, Euskadiko tabako- eta tinbre-saltokiei emandako tabako-moten balioaren eta zergaren ezarpen-eremuan kokatutakoei emandakoen balioaren arteko erlazioa.

Hori dela-eta, Kupoaren 2007-2011 Bosturtekorako Legeak arautzen du

En el caso del Impuesto sobre las Labores del Tabaco, los parámetros anteriores no han sido determinados, puesto que, según se prevé en la Disposición Transitoria Séptima, en tanto no se modifique el actual régimen de fabricación y comercio de las Labores del Tabaco, el ajuste para este Impuesto (artículo 54) será el resultante de aplicar la siguiente expresión matemática:

$$RF_{PV} = RR_{PV} + c' * RR_{TC} - (1-c') * RR_{PV}$$

Siendo:

RF_{PV} : Recaudación final anual para el País Vasco por Labores de Tabaco.

RR_{PV} : Recaudación real anual del País Vasco por Labores de Tabaco.

RR_{TC} : Recaudación real anual del Territorio Común por Labores de Tabaco.

$$c' = \frac{\text{Labores del tabaco suministradas a expendedurías de tabaco y timbre situadas en el País Vasco}}{\text{Labores de tabaco suministradas a expendedurías de tabaco y timbre situadas en territorio de aplicación del Impuesto}}$$

A diferencia de los parámetros fijados para los ajustes de los otros impuestos, el valor del indicador c' que mide la relación entre el valor de las Labores del Tabaco suministradas a expendedurías de Tabaco y Timbre situadas en el País Vasco y el de las suministradas a expendedurías situadas en el territorio de aplicación del Impuesto, se determina en cada ejercicio, en función de la información suministrada por el Comisionado del Mercado de Tabacos.

Por ello, la Ley Quinquenal de Cupo 2007-2011 determina el cálculo del ajuste por el

formulazio hori erabiliko dela Tabako Moten Fabrikazioaren gaineko Zergaren doiketa egiteko.

Ahora bien, los Ajustes por Impuestos Especiales de Fabricación presentan una novedad respecto a la metodología del Ajuste IVA. Zerga-bilketaren datu errealean bilakaera atipiko batek izan dezakeen eragina ahalik eta gehien txikitzeko, kupoa 2007-2011 bosturtekorako finkatzeko metodologia onartzekoa den 29/2007 Legearen 15. artikulua arautzen du, datu teorikoen eta errealean aldea % 10ekoa baino handiagoa bada alkoholaren, eratorritako edarien, tarteko produktuen eta garagardoaren gaineko zergetan eta % 7koa baino handiagoa hidrokarburoen gainekoan, hasieran finkatutako parametroak zuzendu egingo direla, harik eta datuak muga horien barruan kokatu arte.

7. FINANTZA-KONPENTSAZIOAK

Finantza-konpentsazioak, 1997-2001 bosturtekorako Kupoaren Bosturteko Legearen Lehenengo Xedapen Gehigarrian ezarri ziren, Alkoholaren eta Edari Eratorrien, Tarteko Ekoizkinen, Garagardoaren, Hidrokarburoen eta Tabako Moten Fabrikazioaren gaineko Zerga Berezien itunpetzearen ondorioz, aurreko aldiarekiko finantza-neutraltasunari eusteko asmoz.

Urriaren 25eko 29/2007 Legearen Lehenengo Xedapen Gehigarriak eutsi egiten die 2007-2011 bosturtekorako finantza-konpentsazioen indarraldiari.

Behin-behineko finantza-konpentsazio horiek abiaburuko 2007. urtean eta bosturtekoaren gainerako urteetan izango duten kopurua zehazteko, aldaketa-indize bat aplikatuko zaie 1997an finkatutako konpentsazioei. Zatiketa hau egingo da aldaketa-indize hori zehazteko: zerga bereziengatik haien aplikazio-eremuan biltzea aurreikusten den zenbatekoa zati kontzeptu horietan 1997an aurreikusi ziren diru-sarreraren zenbatekoa. Behin-behineko konpentsazioen kasuan, diru-sarrerak aurreikusitakoak izango dira; behin betikoetarako, berriz, sarrera errealak.

Kupoa ordaintzeko hiletan egiten dira, bosturtekoaren ekitaldi bakoitzean,

Impuesto Especial sobre las Labores del Tabaco de acuerdo con esta última formulación.

Ahora bien, los Ajustes por Impuestos Especiales de Fabricación presentan una novedad respecto a la metodología del Ajuste IVA. A fin de minimizar el efecto de un comportamiento atípico de los datos reales de recaudación, el artículo 15 de la Ley 29/2007, que aprueba la metodología de determinación del cupo del País Vasco para el quinquenio 2007-2011, señala que en el caso de que los datos reales difieran de los teóricos en más de un 10% en el de Alcohol, Bebidas Derivadas y Productos Intermedios y en el de Cerveza, y en más del 7% en el de Hidrocarburos, los parámetros inicialmente fijados se corregirán de forma que los nuevos parámetros se encuentren dentro de los respectivos límites.

7. COMPENSACIONES FINANCIERAS

Las compensaciones financieras se establecieron en la Disposición Adicional Primera de la Ley Quinquenal de Cupo para el quinquenio 1997-2001, como consecuencia de la concertación de los Impuestos Especiales de Fabricación sobre Alcohol y Bebidas Derivadas, Productos Intermedios, Cerveza, Hidrocarburos y Labores del Tabaco, con el objeto de mantener la neutralidad financiera con respecto a la etapa anterior.

La Disposición Adicional primera de la Ley 29/2007, de 25 de octubre mantiene la vigencia de las compensaciones financieras para el quinquenio 2007-2011.

Su importe, tanto para el año base 2007 como para los siguientes del quinquenio, se determina por aplicación sobre las compensaciones para el ejercicio 1997, provisionales o definitivas, de un índice de variación, definido como el cociente entre los ingresos por Impuestos Especiales del ejercicio en el conjunto del territorio de aplicación de dichos Impuestos y los ingresos por idénticos conceptos en el año 1997. En el caso de las compensaciones provisionales los ingresos serán los previstos y para las definitivas serán los ingresos reales.

Las compensaciones financieras que resulten a favor de una u otra Administración, para

administrazio baten edo bestearen aldeko finantza-konpentsazioak.

8. EUSKADIKO ERAKUNDEEN ARTEKO BALIABIDE-BANAKETA

8.a. Ezaugarri nagusiak

Autonomia Estatutuko 42. artikulua arautzen du lurralde historikoen ekarpenak izango direla Euskadiko Ogasun Orokorra izango dituen sarreretako batzuk, eta horiek Euskadiko aurrekontu-gastuak estaltzeko lagungarri izango direla. Halaber, Autonomia Estatutuak xedatzen du Eusko Legebiltzarreko lege batek arautuko dituela lurralde historikoen ekarpenak ekitatez banatzeko irizpideak eta prozedura.

Azaroaren 25eko 27/1983 Legeak finkatzen du eskumenak Euskadiko bi instituzio-maila horien artean banatzeko arau-esparrua, baliabideak finantzatzeko eta banatzeko mekanismoak ezartzen ditu, eta horiek zehazteko irizpideak eta prozedurak arautzen. Lege hori Autonomia Erkidego Osorako Erakundeen eta bertako Lurralde Historikoen Foruzko Jardute-erakundeen arteko Harremani buruzkoa da, Lurralde Historikoen Lege (LHL) esaten zaio gehienetan.

Euskal autonomiak eta lurralde historikoek beren eskumenak erabiltzeko finantza- eta aurrekontu-autonomia dutela adierazten du 14.1 artikulua. Halaber, 16. artikulua arautzen du lurralde historikoek lagundu egingo dutela beren gain hartu ez dituzten EAE osoko karga orokorrak, eta horretarako foru-aldundiek ekarpenak egingo dizkiotela Euskadiko Ogasun Orokorri.

Herri Dirubideen Euskal Kontseiluak onartu behar ditu, gutxienez hiru aurrekontu-ekitaldirako, Ekonomia Itunetik eratorritako baliabideak banatzeko metodologia eta lurralde historikoek Euskadiko Ogasun Orokorri egin beharreko ekarpenak; hala ere, epe hori laburragoa izan daiteke, baldin eta aparteko inguruabarrek hala eskatzen badute (22.8 artikulua). Eusko Jaurlaritzak artikulua bakarreko lege-proiektu baten bidez

cada ejercicio del quinquenio, se hacen efectivas junto con los plazos de pago del cupo.

8. DISTRIBUCIÓN DE RECURSOS ENTRE LAS INSTITUCIONES DEL PAÍS VASCO

8.a. Características generales

El Estatuto de Autonomía prevé que los ingresos de la Hacienda General del País Vasco estarán constituidos, entre otros, por las aportaciones que efectúen las Diputaciones Forales, como expresión de la contribución de los Territorios Históricos a los gastos presupuestarios del País Vasco (artículo 42). Así mismo, se dice que una Ley del Parlamento Vasco establecerá los criterios de distribución equitativa y el procedimiento por el que se convendrá y harán efectivas las aportaciones de cada Territorio Histórico.

La Ley 27/1983, de 25 de noviembre, de relaciones entre las Instituciones Comunes de la Comunidad Autónoma y los Órganos Forales de sus Territorios Históricos, más conocida como Ley de Territorios Históricos (LTH), es en consecuencia la que determina el marco interno de distribución de competencias y establece los mecanismos de financiación y distribución de recursos entre ambos niveles institucionales, estableciendo los criterios y procedimientos que deben seguirse para su determinación.

Se reconoce la autonomía financiera y presupuestaria de la Comunidad Autónoma y cada Territorio Histórico para el ejercicio de sus respectivas competencias (artículo 14.1). Al mismo tiempo, los Territorios Históricos contribuirán al sostenimiento de todas las cargas generales del País Vasco no asumidas por los mismos, a cuyo fin las Diputaciones Forales efectuarán sus aportaciones a la Hacienda General del País Vasco (artículo 16).

La metodología de distribución de los recursos derivados del Concerto Económico y la determinación de las aportaciones de cada Territorio Histórico a la Hacienda General del País Vasco deben aprobarse por el Consejo Vasco de Finanzas Públicas para períodos mínimos de tres ejercicios presupuestarios, salvo circunstancias excepcionales que aconsejen períodos inferiores (artículo 22.8). Esta metodología debe elevarse por el

helarazi behar dio metodologia hori Eusko Legebiltzarrari, onar dezan.

Herri Dirubideen Euskal Kontseiluak sei kide izango ditu (28. artikulua); Eusko Jaurlaritzak hiru izendatuko ditu eta foru-aldundiek bana. Kontseiluak aho batez hartuko ditu erabakiak, Lurralde Historikoen Legeak (LHL) gehiengo kualifikatua eskatzen duenean izan ezik.

Horrez gain, Lurralde Historikoen Legeak arautzen du Ekonomia Ituna kudeatzetik sortutako diru-sarrerak, Estatuari ordaindu beharreko kupoa deskontatu ondoren, Euskadiko Ogasun Orokorrari eta foru-ogasunei banatuko zaizkiela (20.1 artikulua), Herri Dirubideen Euskal Kontseiluak adostutakoari jarraituz (22.1 artikulua) eta indarreko ordenamendu juridikoak batari zein besteari ematen dizkien eskumenei eta/edo zerbitzuei erreparatuta (22.2 artikulua).

Foru-aldundien ekarpena, funtsean, lurralde historiko bakoitzaren errentarekiko proportzio zuzenean zehaztuko da. Halaber, haztapena alderantziz proportzionala izango da lurralde historiko bakoitzaren ahalegin fiskalaren eta Euskadi osoko batez besteko ahalegin fiskalaren arteko erlazioarekiko (22.6 artikulua). Zerga-kontzeptu guztiengatik (udal-ordainarazpen zuzenekoak barne) urte batean bildutako zenbatekoen eta urte horretako errentaren arteko erlazioa adierazten du ahalegin fiskalak.

Arrisku konpartituaren printzipioa finkatu zuen Lurralde Historikoen Legeak, eta, gerora, Ekarpene Legeek zehaztu egin dute printzipio hori. Hala, bi instituzio-maila horien arteko harreman-eredu bati helduz, erakunde bakoitzaren eskumenei erreparatuta banatzen dira baliabideak, eta lurralde historiko bakoitzaren errentarekiko proportzio zuzenean kalkulatzeko foru-aldundiek egin beharreko ekarpenen zenbatekoa.

Horrenbestez, hauek dira Euskadiko Administrazio Orokorraren eta lurralde historikoen artean baliabideak banatzeko ereduaren ezaugarri orokorrak:

Gobierno Vasco al Parlamento en forma de proyecto de Ley de artículo único.

El Consejo Vasco de Finanzas Públicas (artículo 28) estará integrado por seis miembros, tres designados por el Gobierno y los otros tres por las Diputaciones Forales, uno por cada una de ellas. Sus acuerdos se adoptarán por mayoría absoluta de sus miembros, salvo en aquellos casos en que la LTH exige una mayoría cualificada.

La LTH establece, también, que los ingresos derivados de la gestión del Concierto, una vez descontado el cupo a satisfacer al Estado, se distribuirán entre la Hacienda General del País Vasco y las Haciendas Forales (artículo 20.1), según acuerdo del Consejo Vasco de Finanzas Públicas (artículo 22.1), en función de las competencias y/o servicios de los que sean titulares de acuerdo con el ordenamiento jurídico vigente (artículo 22.2).

La aportación de cada Diputación Foral se determinará básicamente en proporción directa a la renta de cada Territorio Histórico. Así mismo, se ponderará necesariamente en forma inversamente proporcional a la relación entre el esfuerzo fiscal de cada Territorio Histórico y el esfuerzo fiscal medio en el conjunto del País Vasco (artículo 22.6). El esfuerzo fiscal reflejará la relación existente entre el importe de la recaudación anual por todos los conceptos tributarios, incluidos los de exacción municipal directa, y la renta del mismo año.

Por tanto, en la LTH se consagra el principio del riesgo compartido, posteriormente desarrollado por las sucesivas Leyes de Aportaciones, se define un modelo de relaciones entre los dos niveles institucionales, estableciendo el reparto de los recursos en función de la competencia de cada uno de ellos, y se regula que la aportación de cada Diputación Foral se determinará básicamente en proporción directa a la renta de cada Territorio Histórico.

Así, el modelo de distribución de recursos entre Instituciones Comunes de la Comunidad Autónoma de Euskadi y los Territorios Históricos cuenta con las siguientes características generales:

- Ekonomia Ituna kudeatzetik lortutako baliabideak foru-ogasunen eskumenetan eta aurrekontuetan jasotzen dira.
- Instituzio-maila bakoitzari dagozkion eskumenen arabera banatzen dira baliabide horiek.
- Alde biko finantza-harremanak egiten dira, Euskadiko erakunde orokorren eta foru-organoen artean.
- Arrisku konpartituaren irizpidea da banaketa-ereduaren ardatza, lau erakunde horiek konpartitzen baitute lurralde historikoek bildutako zerga itunduek berez dakarten arriskua.
- Los recursos procedentes del Concierto Económico se asignan, competencial y presupuestariamente, a las Haciendas Forales.
- Estos recursos se distribuyen en función de las competencias de las que sea titular cada nivel institucional.
- Las relaciones financieras se producen de forma bilateral, entre las Instituciones Comunes de la Comunidad Autónoma y el conjunto de los Órganos Forales.
- El modelo de reparto atiende al criterio de riesgo compartido, configurando un modelo en el que las cuatro instituciones comparten el riesgo inherente a la recaudación por tributos concertados de cada uno de los Territorios Históricos.

Ezaugarri horiek banaketa-ereduaren ikuspegi bat deskribatzen dute, baliabideen "banaketa-eredu bertikala" deritzona; hau da, Euskadiko erakunde orokorren eta foru-organoen arteko harremanak deskribatzen dituzte. Ezaugarri horiez gain, lurralde historiko bakoitzaren ekarpena erabakitze eta zehazteko ereduaren ezaugarriak ditugu; hau da, baliabideen "banaketa-eredu horizontalarenak".

Ekarpen Legeek garatu dute baliabideak banatzeko eredu hori, indarraldi-epe hauetarako:

- Otsailaren 15eko 2/1985 Legeak, 1985 urterako.
- Irailaren 26ko 7/1985 Legeak, 1986-1988 eperako.
- Ekainaren 29ko 9/1988 Legeak, 1989-1991 eperako.
- Azaroaren 15eko 5/1991 Legeak, 1992-1996 eperako.
- Urriaren 31ko 6/1996 Legeak, 1997-2001 eperako.
- Urriaren 4ko 6/2002 Legeak, 2002-2006 eperako.
- Ley 2/1985, de 15 de febrero, vigente para el año 1985.
- Ley 7/1985, de 26 de septiembre, aplicable al período 1986-1988.
- Ley 9/1988, de 29 de junio, para el período 1989-1991.
- Ley 5/1991, de 15 de noviembre, para el período 1992-1996.
- Ley 6/1996, de 31 de octubre, vigente para el período 1997-2001.
- Ley 6/2002, de 4 de octubre, aplicable al período 2002-2006.

Estas características generales se refieren especialmente a una parte del modelo, lo que se ha dado en llamar "modelo de distribución vertical" de los recursos, que trata las relaciones entre las Instituciones Comunes y el conjunto de los Órganos Forales. A estas características han de añadirse las correspondientes al mecanismo que determina y especifica la contribución de cada Territorio Histórico, es decir, el "modelo de distribución horizontal" de los recursos.

Este modelo de distribución de recursos se ha venido desarrollando en las sucesivas Leyes de Aportaciones, con diferentes períodos de vigencia:

- Martxoaren 23ko 2/2007 Legeak, 2007-2011 eperako.

Urriaren 4ko 6/2002 Legearen indarraldia amaitu aurretik (2006ko abenduaren 31n amaitzen zen), beharrezkoa zen Herri Dirubideen Euskal Kontseiluak erabaki bat hartzea, hurrengo ekitaldietako ekarpenei buruz. Dena dela, foru-aldundien artean itundutako zerga-billetaren egozpenean izan diren aldaketa handiak direla eta, akordioa atzeratu egin zen. Aldaketa horiek, hain zuzen ere, 2005eko eta 2006ko ekitaldietarako neurri iragankorrak hartzera behartu zuten Herri Dirubideen Euskal Kontseilua, eta aldaketa horiei, gainera, erantzun behin betikoa eta egonkorra eman behar zitzaien metodologia berriaren esparruan.

Lege horren Azken Xedapen Bakarrean xedatutakoaren arabera, baldin eta, aurreko metodologiaren indarraldia igarota, hurrengo ekitaldietarako baliabideen banaketa eta ekarpenen zehaztapena arautuko dituen lege berririk aldarrikatzen ez bada, aurreko metodologia aplikaziokoa izango da baldintza guztietan 2007ko eta hurrengo ekitaldietarako.

Hori dela-eta, Herri Dirubideen Euskal Kontseiluak, aipatutako lege hori aplikatuz, 2006ko urriaren 17an egindako bilkuran erabaki zuen zer ekarpen egin behar zuten foru-aldundiek Euskadi osoko erakundeek 2007an izango zituzten kargei eusten laguntzeko.

Testuinguru horretan, Herri Dirubideen Euskal Kontseiluak, 2007ko urtarrilaren 18an egin zuen bilkuran, Euskal Autonomia Erkidegoaren aurrekontuak finantzatzeko foru-aldundien baliabideen banaketa eta ekarpenen zehaztapena arautzeko metodologia erabaki zuen, 2007-2011 aldiari aplikagarri zaiona, hain zuzen ere, eta Eusko Legebiltzarraren martxoaren 23ko 2/2007 Legearen bidez onartu zen.

Onartutako metodologiak, oro har, eutsi egin zien 1985etik aurrera aplikatutako sistemari eta haren oinarritzko eskema eta printzipioei. Halaber, zenbait alderdi aldatu edo egokitu zituen, Estatuarekiko finantza-harremanen aldaketak, eskarmentuak edo igarotako denborak hala eskatzen baitzuten.

- Ley 2/2007, de 23 de marzo, para el período 2007-2011.

Antes de la finalización de la vigencia de la Ley 6/2002, de 4 de octubre (el 31 de diciembre de 2006), se hacía necesario que el Consejo Vasco de Finanzas Públicas adoptase un acuerdo en relación a la determinación de las Aportaciones para los próximos ejercicios. Sin embargo los importantes cambios en la asignación de la recaudación por tributos concertados entre las Diputaciones Forales, cambios que habían obligado al Consejo Vasco de Finanzas Públicas a adoptar medidas transitorias para los ejercicios 2005 y 2006 y a los que debía de darse una respuesta definitiva y estable en el marco de la nueva metodología hizo que el acuerdo se demorase.

Según lo previsto en la Disposición Final Única de la citada Ley, si transcurrido el plazo de vigencia de la metodología anterior no se hubiera promulgado una nueva ley reguladora de la distribución de recursos y de determinación de las aportaciones para los ejercicios siguientes, la metodología anterior sería de aplicación en todos sus términos para el ejercicio 2007 y siguientes.

Por ello el Consejo Vasco de Finanzas Pública, aprobó, por aplicación de la citada Ley, en sesión celebrada el 17 de octubre de 2006, la previsión de Aportaciones de las Diputaciones Forales al sostenimiento de las cargas de las instituciones comunes para el ejercicio 2007.

En este contexto, el Consejo Vasco de Finanzas Públicas en sesión celebrada el día 18 de enero de 2007 acordó la metodología de distribución de recursos y de determinación de las Aportaciones de las Diputaciones Forales a la financiación de los presupuestos de la Comunidad Autónoma del País Vasco aplicable al periodo 2007-2011, que fue aprobada por Ley 2/2007 de 23 de marzo del Parlamento Vasco.

La metodología aprobada mantiene en sus grandes líneas el sistema aplicado desde 1985, continuando con los mismos esquemas y principios básicos, y modificando o adaptando aquellos aspectos que los cambios en el marco de las relaciones financieras con el Estado, la experiencia o el propio

transcurso del tiempo aconsejaron.

Honako berritasun hauek erantsi dira:

- Koefiziente bertikala aldatu egin da, foru-aldundien alde. Koefiziente bertikalari izendatutako balioa % 70,04koa izango da orain, eta aurreko bosturtekoan % 70,44koa izan zen. Murrizketa, toki-erakundeen partaidetza handitzera zuzendu da erabat, Ekonomia Itunaren kudeaketatik datozen diru-sarreretan duten partaidetza handituta; horretarako, aholkuen arabera zehaztutako partaidetza-portzentaje minimoa aldatu da.
- Aintzat hartu beharreko aurreikuspenak ere hartu dira kontuan, 2007-2011 bosturtekoan kupoa kalkulatzeko metodologia dela-eta, Estatuko Administrazioarekin sinatutako akordio berrietatik etor daitezkeen egoera berriak ere jasota egon daitezkeen.
- Itundutako zeharkako zerga nagusi modura foru-aldundien artean egindako diru-bilketan doiketa egin da: balio erantsiaren gaineko zerga. Doiketa hori bakoitzak duen koefiziente horizontalaren arabera egin da, eta, horrenbestez, bakoitzak bil dezakeen diru-kopurua islatzen duen adierazle ekonomikoa egokitu da.
- Egokitzapenerako Funts Orokorra ezarri da, eta, beraz, doiketa hau erabiliko da orain arte zegoen Elkartasun Funtsaren orde; aurrerantzean, baliabideen % 1 ere izan daiteke gehienez euskal erakundeen artean banatu beharrekoa. Funts hori eredia erabat doitzeko mekanismoa izango da; horrela, lurralde historikoetako erakundeen artean Ekonomia Ituna kudeatzetik datozen baliabideen banaketa horizontala egiterakoan sor daitezkeen desorekak zuzentzeko modua egon dadin.

8.b. Banaketa bertikaleko eredia

Baliabideen banaketa bertikala egiteko aplikatu behar den kalkulu-eredua zehazten du 2/2007 Legeko I. kapituluak; hau da, foru-aldundiek egin beharreko ekarpen orokorra kalkulatzeko. Lege horrek zenbait aldaketa egiten ditu, aurreko legeekiko. Jarraian, labur

Se incorporan las siguientes novedades:

- Se modifica el coeficiente vertical a favor de las Diputaciones Forales. El valor asignado al coeficiente vertical se sitúa en el 70,04%, frente al 70,44% del quinquenio anterior. Esta reducción se ha trasladado íntegramente a aumentar la participación de los entes locales en los ingresos derivados de la gestión del Concierto Económico, modificándose para ello el porcentaje mínimo de participación recomendado.
- Se han introducido las previsiones necesarias para recoger los aspectos que se puedan derivar de los nuevos acuerdos con la Administración del Estado en relación con la metodología de cálculo del cupo para el quinquenio 2007-2011.
- Se establece un ajuste a la recaudación entre las Diputaciones Forales por el principal impuesto concertado de carácter indirecto: el impuesto sobre el valor añadido. Este ajuste se realizará en función de los respectivos coeficientes horizontales, y, consecuentemente, se adapta el indicador económico que refleja la capacidad recaudatoria del mismo.
- Se establece un Fondo General de Ajuste, que sustituye al anterior Fondo de Solidaridad, y cuyo importe máximo se incrementa, pudiendo llegar a alcanzar el 1% de los recursos a distribuir entre las instituciones vascas. Este fondo se mantiene como un mecanismo de cierre del modelo, que permita corregir posibles desequilibrios en la distribución horizontal de los recursos derivados de la gestión del Concierto Económico entre las instituciones de los territorios históricos.

8.b. Modelo de distribución vertical

En el Capítulo I de la Ley 2/2007 se define el modelo de cálculo a aplicar para la distribución vertical de los recursos y, por tanto, la Aportación General de las Diputaciones Forales, incorporando algunas variaciones respecto a las Leyes anteriores. A

aztertuko dira baliabideak banatzeko banaketa bertikaleko ereduaren elementuak.

8.b.1. Banatu beharreko diru-sarrerak

1. artikulua arautzen du Ekonomia Ituna kudeatzetik eskuratutako zer diru-sarrera banatu behar diren Euskadiko Ogasun Orokorraren eta foru-ogasunen artean, LHLren 20. artikuluan araututakoari jarraituz.

Horrenbestez, hauek dira banatu beharreko diru-sarrerak (R):

1. Zerga itunduak direla-eta, betetzen ari den ekitaldian bildutakoetatik eratorritakoak, zerga horiek beste urte batean sortu izan arren; zehazki:

- Zuzeneko zerga itunduak.
- Zeharkako zerga itunduak.
- Ausazko konbinazioen eta jokoaren gaineko tasa fiskalak.
- Premiamenduzko gainordainak, epez kanpo aurkeztearren ezarritako gainordainak, berandutzeagatiko interesak, eta zerga itunduei dagozkien zergapeko egitateengatik sartutako diru-zehapenak.

2. Ekitaldi bakoitzean diru-sarrera fiskal itunduak direla-eta, foru-aldundien alde sortutako interes likidoak.

8.b.2. Kenkariak

Banatu beharreko baliabideen zenbatekoa kalkulatzeko, kupoaren metodologiako kenkariak aplikatu behar dira (2. artikulua), baita kenkari berezi bat ere (3. artikulua), Eusko Jaurlaritzak ekonomiaren plangintza-, sustapen eta garapen-politikak egin ditzan, LHLko 22.3 artikuluekin bat etorritik.

Hauek dira kupoaren metodologiatik aplikatzen diren kenkariak (D):

- Estatuari ordaindu beharreko kopuru kupo likidoa, eta, hala dagokionean, kupo zehazteko metodologian aurreikusitako

continuación, se analiza brevemente cada uno de los elementos del modelo de distribución vertical de distribución de recursos.

8.b.1. Ingresos sujetos a reparto

Se determinan (artículo 1) los ingresos derivados de la gestión del Concerto Económico a distribuir entre la Hacienda General y las Haciendas Forales, conforme a lo previsto en la LTH (artículo 20).

A este respecto, son ingresos afectos al reparto (R) los siguientes:

1. Los procedentes de la recaudación por tributos concertados, con independencia del año de su devengo o generación, durante el ejercicio en curso, compuestos por:

- Los impuestos directos concertados.
- Los impuestos indirectos concertados.
- Las tasas fiscales de combinaciones aleatorias y juego.
- Los recargos por declaración extemporánea, los recargos del periodo ejecutivo, los intereses de demora y las sanciones pecuniarias ingresadas por hechos imponible referidos a los tributos concertados.

2. Los intereses líquidos devengados a favor de las Diputaciones Forales, por razón de ingresos fiscales concertados durante cada ejercicio.

8.b.2. Deducciones

Para el cálculo de los recursos a distribuir es preciso efectuar las deducciones procedentes de la metodología del cupo (artículo 2), así como una deducción especial (artículo 3) para la realización por el Gobierno Vasco de las políticas de planificación, promoción y desarrollo económico contempladas en el artículo 22.3 de la LTH.

Las deducciones procedentes de la metodología del cupo (D) son las siguientes:

- Cupo líquido a pagar al Estado y, en su caso, el importe resultante a favor del Estado por las compensaciones financieras

finantza-konpentsazioak direla-eta Estatuaren aldeko den zenbatekoa eta, zeinu negatiboarekin Euskadiren aldeko den zenbatekoa.

- 2002ko urtarrilaren 1etik aurrera Ertzaintzaren plantilla handitu izana finantzatzeko zenbatekoa, plantilla handitze horiek kupoa zehazteko metodologian aurreikusitakoak direlarik.
- Euskal Autonomia Erkidegoaren eskumenekoak diren eginkizunek eta zerbitzuek ezohiko finantzaketa jaso dezaten Ekonomia Itunaren Batzorde Mistoak kupotik gutxitzea erabaki dezan zenbatekoa.

Banatu beharreko baliabideak murriztu egingo dira, halaber, Eusko Jaurlaritzak Euskadiko ekonomiaren plangintza-, sustapen- eta garapen-politikak egiteko eta, oro har, Euskadiren politikaren eta ekonomiaren egonkortasuna bermatzeko neurrietarako bideratzen dituen zenbatekoetan.

LHLko 22.3. artikulua arautzen du kontzeptu horri (P) dagokion murrizpena: "Jaurlaritzari, bere agintepeko zerbitzuengatik egin dakion eskuarte-izendapenez gainera, ekonomiaren plangintza-, sustapen- eta garapen-politikak egiteko une bakoitzean egoki irizitako diru-izendapena egingo zaio".

8.b.3. Banatu beharreko baliabideak

Baliabideen banaketa bertikala egiteko elementuak aztertuta, banatu beharreko baliabideen guztizkoa finka daiteke (5. artikulua):

$$RD = R - (D + P)$$

hor:

R: Ekonomia Itunaren kudeaketatik sortu eta banaketa-gai diren diru-sarrerak dira.

D: kupoaren metodologiatik sortutako kenkariak dira.

P: kenkari berezia, LHLko 22.3. artikuluan adierazitako politikak egiteagatik.

previstas en la metodología de señalamiento de Cupo vigente y con signo negativo, en su caso, el importe resultante a favor del País Vasco.

- El importe de la financiación de las ampliaciones de la plantilla de la Policía Autónoma a partir del 1 de enero de 2002 previstas en la metodología de señalamiento del Cupo.
- El importe que la Comisión Mixta de Concierto Económico acuerde minorar del Cupo para la financiación extraordinaria de funciones y servicios de competencia del País Vasco.

Los recursos sujetos a reparto, también, se minorarán en la cantidad que el Gobierno Vasco destine a la realización de las políticas de planificación, promoción y desarrollo económico, y en general para la adopción de medidas tendentes a asegurar la estabilidad política y económica de la Comunidad Autónoma.

La minoración correspondiente a este concepto (P) está prevista en la LTH (artículo 22.3), al afirmarse que "con independencia de la asignación que conceda en favor del Gobierno en razón de los servicios de su competencia, se atribuirá a éste la consignación que en cada momento se estime adecuada para la realización de las políticas de planificación, promoción y desarrollo económico".

8.b.3. Recursos a distribuir

Una vez analizados los elementos a tener en cuenta para la distribución vertical de los recursos, puede determinarse (artículo 5) el total de recursos a distribuir:

$$RD = R - (D + P)$$

donde:

R: Recaudación derivadas de la gestión del Concierto Económico sujetas a reparto.

D: Deducciones procedentes de la metodología del Cupo.

P: Deducción especial por la realización de políticas contempladas en el artículo 22.3 de

la LTH.

8.b.4. Banaketa bertikaleko koefizientea

LHLko 22.2 artikuluari jarraituz, Eusko Jaurlaritzaren eta foru-aldundien eskumenei erreparatuko zaie koefiziente bertikala zehazteko; betiere, Euskadi osoko eskumen guztiak aintzat hartuta.

7/1985 Legeak onartu zuen koefiziente hori kalkulatzeko metodoa, 1986-1988 hirurtekorako. Funtsean, Eusko Jaurlaritzako eta foru-aldundietako aurrekontu orokorrak aztertuta, erakunde horien gastuak kalkulatzeko dira, dagozkion doiketak eta kenketak egin ondoren. Horiek horrela, Eusko Jaurlaritzari % 64,25 eta foru-aldundiei % 35,75 egokitu zitzaizkien, hurrenez hurren.

Aldaketa txiki batzuk eginda, metodologia hori erabili zuen 9/88 Legeak 1989-1991 hirurtekoeko ehunekoak (% 65,14 Jaurlaritzari eta % 34,86 aldundiei) kalkulatzeko. Koefiziente bertikalak gora egin zuen, eskumen-transferentzia gehienak Euskadiko erakunde orokorrek hartu baitzituzten beren gain.

Ondoren, % 66,30eko koefizientea finkatu zuen 5/1991 Legeak 1992-1996 bosturtekorako, bertan sartu baitzen Lurralde arteko Konpentsazio Funttsaren aldi baterako konpentsazioa. 1997-2001 eperako banaketa bertikaleko koefizientea % 66,25ekoa izan zen; hala finkatu zuten 6/1996 Legeak eta hura egokitzeko eman zen 14/1997 Legeak.

Banaketa bertikalerako % 70,44ko koefizientea ezarri zuen 6/2002 Legeak, 2002-2006 eperako. Koefiziente horrek kontzeptu hauek jaso zituen: Ertzaintzaren eta Gizarte Segurantzako entitate kudeatzaileen finantziazioan izandako aldaketak, 1997-2001 bosturtekoan transferitutako eskumen berriei dagokiena eta BEZak ordezkaturako probintzia-sarreratan foru-aldundien alde eragindako galeren konpentsazioa.

Azkenik, 2/2007 Legean (6. artikuluan) % 70,04an ezarri zen banaketa bertikaleko koefizientea, toki-erakundeek Ekonomia

8.b.4. Coeficiente de distribución vertical

El coeficiente vertical debe determinarse en proporción de las competencias ejercidas por el Gobierno Vasco y las Diputaciones Forales respecto del global de competencias del conjunto de la Comunidad Autónoma, conforme al artículo 22.2 de la LTH.

El método de cálculo de este coeficiente aprobado en la Ley 7/1985 para el trienio 1986-1988 consistió en determinar, a partir de los Presupuestos Generales del Gobierno Vasco y las Diputaciones Forales, los gastos correspondientes a cada una de las Instituciones, tras los ajustes y deducciones pertinentes. Así, se obtuvo un 64,25% y 35,75% para el Gobierno Vasco y las Diputaciones Forales, respectivamente.

Esta metodología, con algunas pequeñas variaciones, sirvió de base en la Ley 9/88 para el trienio 1989-1991, quedando fijado en el 65,14% para el Gobierno Vasco y 34,86% para las Diputaciones Forales. El coeficiente vertical creció, ya que los nuevos traspasos correspondieron, en su mayor parte, a las Instituciones Comunes.

En la Ley 5/1991 se determinó el coeficiente en el 66,30%, aplicable para el quinquenio 1992-1996, resultado de integrar la compensación transitoria por el Fondo de Compensación Interterritorial. Para el período 1997-2001, conforme a la Ley 6/1996, adaptada por la Ley 14/1997, se fijó el coeficiente de distribución vertical en el 66,25%.

En la Ley 6/2002 se fija el coeficiente de distribución vertical para el período 2002-2006 en el 70,44%. Este coeficiente resulta de integrar la financiación de la Policía Autónoma y de las entidades gestoras de la Seguridad Social, la correspondiente a las nuevas competencias transferidas, entre 1997 y 2001, así como la compensación a favor de las Diputaciones Forales por ingresos provinciales sustituidos por el IVA.

Por último, en la Ley 2/2007 se estableció, en su artículo 6, el coeficiente de distribución vertical en el 70,04%, que resulta como

Itunetik etorritako baliabideetan duten partaidetza igotzearen ondorioz, hain zuzen ere.

Legeko I. eranskinak arautzen du hura kalkulatzeko metodologia, eta taula adierazten da, xeheki:

consecuencia del aumento de la participación de los Entes Locales en los recursos procedentes del Concierto Económico.

La metodología seguida para su cálculo se recoge en el Anexo I de la Ley y se especifica en el cuadro siguiente:

KOEFIZIENTE BERTIKALAREN KALKULUA / CÁLCULO DEL COEFICIENTE VERTICAL			
	f. aldundiak diputac. forales	eusko jaurlar. gobierno vasco	guztira total
1. Itunaren kudeaketatik sortutako diru-sarrerekin finantzatu beharreko gastuak	12.908.242,1	8.016.677,1	20.924.919,2
1. Gastos a financiar con ingresos derivados de la gestión del Concierto			
2. Kenkariak / 2. Deducciones	-9.544.446,6	-153.153,7	-9.697.600,3
Estatuari ordaindu beharreko 2007ko kupo likidoa eta konpentsazioak	-1.453.378,8		-1.453.378,8
Cupo líquido al Estado y compensaciones 2007			
2006ko kupoaren likidazioa eta konpentsazioak	-119.390,7		-119.390,7
Liquidación cupo y compensaciones 2006			
2005eko- 10-06ko Ekonomia-Itunaren Batzorde Mistoaren lehenengo akordia		-43.592,1	-43.592,1
Acuerdo primero de la Comisión Mixta del Concierto Económico			
Ertzaintza		-38.240,0	-38.240,0
Policía Autónoma			
EAErako ekarpenak	-8.016.677,1		-8.016.677,1
Aportaciones a la CAPV			
L.H. Legeko 22.3 artikuluko politikoak		-26.321,6	-26.321,6
Políticas art. 22.3 L.T.H.			
Udal finantzaiazio berria (1)	45.000,0	-45.000,0	0,0
Nueva financiación municipal			
3. Finantzatu beharreko gastuak / 3. Gastos a financiar	3.363.795,5	7.863.523,4	11.227.318,9
Ateratzen den koefizientea / Coeficiente resultante	29,96%	70,04%	

(1) Eusko Jaurlaritzaren Ekarpena / Contribución Gobierno Vasco

KOADOA / CUADRO II.1

8.b.5. Ekarpén orokorra

Foru-aldundiek Autonomia Erkidegoko erakunde erkideen zama orokorreari eusteko egin beharreko ekarpena kalkulatzeko (7. artikulua), banaketa bertikalerako koefizientea aplikatuko zaie banatu beharreko baliabideei:

$$\text{Ekarpén orokorra} = \% 70,04 [R - (D + P)]$$

8.b.6. Ekarpén bereziak

Ekarpén orokorraz gain, beste kontzeptu batzuk finantzatzeko ere laguntzen dute aldundiek. Kontzeptu horiek banatzekoak

8.b.5. Aportación General

La Aportación General de las Diputaciones Forales (artículo 7) al sostenimiento de las cargas comunes de la Comunidad Autónoma se calcula aplicando el coeficiente de distribución vertical al total de recursos a distribuir:

$$\text{Aportación General} = 70,04\% [R - (D + P)]$$

8.b.6. Aportaciones Específicas

Además de la Aportación General, las Diputaciones Forales contribuyen a la financiación de los conceptos contemplados

diren diru-sarreraren kenkaritzat jotzen dira, baldin eta Euskadiko erakunde orokorreie esleitutako eskumenei badagozkie. Hauek dira ekarpen berezi horiek (8. artikulua):

- Ertzaintzaren plantillaren handitzeen finantziazioa, 2002ko urtarrilaren 1etik egindakoak, kupoan kendutako zenbatekoagatik.
- Euskadiren eskumenekoak diren eginkizunen eta zerbitzuen ezohiko finantzaketa, baldin eta eskumenean jardutea erakunde erkideei badagokie, kupoan egindako kenkariaren kopuruarekin.
- LHLko 22.3 artikuluan araututako politikak eta eginkizunak gauzatzeko ekarpena, ekarpen bereziengatik kenkariaren zenbateko berean.

Horrenbestez, foru-aldundiek Euskadiko Ogasun Orokorrari egindako ekarpen osoa kalkulatzeko, ekarpen orokorra eta ekarpen bereziak gehitu behar dira.

2/2007 Legeak, hurrengo artikuluetan, zenbait arau zehazten ditu, ekarpenak aldatzen badira aplikatzeko; hala nola, Euskadiri zerbitzu-transferentzia berriak egiten bazaizkie (9. artikulua), zerbitzu-transferentziak egiten badira Euskadiko erakundeen artean (10. artikulua), Ertzaintzaren finantziazio-modua aldatzen bada (11. artikulua), beregain hartutako eskumenen aparteko finantzaketa aldatzen bada (12. artikulua), eta kupoaren eta konpentsazioen behin betiko likidazioa aldatzen bada (13. artikulua).

8.c. Banaketa horizontalaren ereduak

Banaketa bertikaleko ereduaren bidez, ekarpen orokorra eta bereziak zehaztuta, lurralde historiko bakoitzaren ekarpena zehaztu behar da. Banaketa horizontalaren ereduak esaten dio eredu horri 2/2007 Legeko II. kapituluak.

Baliabideak banatzeko eredu horrek ehuneko bat esleitzen dio lurralde historiko bakoitzari,

como deducciones de los ingresos objeto de reparto, en la medida que estos conceptos correspondan a competencias asignadas a las Instituciones Comunes. Las denominadas Aportaciones Específicas (artículo 8) son las siguientes:

- Financiación de las ampliaciones de la plantilla de la Policía Autónoma, realizadas desde el 1 de enero de 2002, por el importe de la deducción efectuada en el Cupo.
- Financiación extraordinaria de funciones y servicios de competencia del País Vasco, cuando el ejercicio de la competencia corresponda a las instituciones comunes por el importe de la deducción efectuada en el Cupo.
- Contribución a la realización de las políticas y funciones recogidas en el artículo 22.3 de la LTH, por igual importe a la deducción por este concepto.

En consecuencia, las aportaciones totales de las Diputaciones Forales a la Hacienda General del País Vasco están constituidas por la suma de la Aportación General y de las Aportaciones Específicas.

La Ley 2/2007 contiene a continuación una serie de reglas relativas a las variaciones en las Aportaciones derivadas tanto de nuevos trasposos de servicios a la Comunidad Autónoma del País Vasco (artículo 9) como entre las instituciones del País Vasco (artículo 10), así como de modificaciones en la financiación de la Policía Autónoma (artículo 11), en la financiación extraordinaria de competencias asumidas (artículo 12) y de la liquidación definitiva del cupo y de las compensaciones (artículo 13).

8.c. Modelo de distribución horizontal

Una vez definidas las Aportaciones, General y Específicas, derivadas del modelo de distribución vertical, se procede a determinar la contribución de cada uno de los Territorios Históricos. El Capítulo II de la Ley 2/2007 lo denomina modelo de distribución horizontal.

Este modelo de distribución de recursos asigna a cada Territorio Histórico un

eta hura aplikatzen da, Euskadiko erakunde orokorren gastuak estaltzeko egin behar duten ekarpenaren zenbateko kalkulatzeko (15. artikulua). Aurreko legeek araututako aplikatutako metodologiari eusten zaio; hau da, errentari eta ahalegin fiskalari erreparatzen zaie, berariaz arautzen baititu LHLko 22.6. artikulua.

8.c.1. Koefiziente horizontalak

2/2007 Legeko 14. artikulua arautzen du irizpide hauei erreparatuko zaiela, lurralde historiko bakoitzak Autonomia Erkidegoko erakundeei egin beharreko ekarpenei erantzuteko, 2007-2011 bosturtekoaren ekitaldietan:

- Koefizientearen % 70 lurralde historiko bakoitzaren errenta erlatiboaren arabera aterako da zuzenean.
- Ehuneko 30a lurralde historiko bakoitzaren zerga-ahalegin erlatiboaren alderantzizkoaren arabera aterako da zuzenean, lurralde bakoitzak diru-bilketarako duen gaitasunarekin ahalegin hori haztatuta.

$$A_i = 70 \frac{Y_i}{Y} + 30 \frac{CR_i \frac{T/Y}{T_i/Y_i}}{\sum_{i=1}^3 \left(CR_i \frac{T/Y}{T_i/Y_i} \right)}$$

A_i , Lurralde historiko bakoitzak ekarpenei erantzuteko duen koefizientea da, ekarpen osoaren ehunekoaren arabera.

Y_i , i lurraldearen errenta da.

Y , Euskal Autonomia Erkidegoaren errenta da.

T_i , i lurraldearen diru-bilketa da.

T , hiru lurraldeen diru-bilketa osoa da.

CR_i , i lurraldeak diru-bilketarako duen gaitasuna da.

2/2007 Legeak 15. artikuluan zehaztutako aldagaiak eta datuak baliatzen dira formula hori aplikatzeko. Lurralde historiko bakoitzak

porcentaje, que se aplica al total de aportaciones para obtener el importe de su contribución a los gastos de las Instituciones Comunes de la Comunidad Autónoma (artículo 15). Se mantiene la metodología aplicada en las Leyes anteriores, basada en los criterios de renta y esfuerzo fiscal, por otra parte, expresamente recogidos en el artículo 22.6 de la LTH.

8.c.1. Coeficientes horizontales

En la Ley 2/2007 se especifica (artículo 14) que los coeficientes de contribución de cada Territorio Histórico a las aportaciones a efectuar a las Instituciones Comunes de la Comunidad Autónoma, con vigencia para los ejercicios del período 2007-2011, se obtendrán conforme a los criterios siguientes:

- El 70% se obtendrá en función directa de la renta relativa de cada territorio histórico.
- El 30% se obtendrá en función directa de la inversa del esfuerzo fiscal relativo de cada Territorio Histórico, ponderado por la capacidad recaudatoria del mismo.

A_i , es el coeficiente de contribución de cada Territorio Histórico, en % de la aportación total.

Y_i , es la renta del territorio histórico i .

Y , es la renta de la Comunidad Autónoma del País Vasco.

T_i , es la recaudación del territorio histórico i .

T , es la recaudación total de los tres territorios históricos.

CR_i , es la capacidad recaudatoria relativa del territorio histórico i .

Para la aplicación de esta fórmula se utilizan las variables y datos especificados en la propia Ley 2/2007 (artículo 15). Los

ekarpeni erantzuteko koefizienteak, ekitaldi bakoitzerako kalkulatu ondoren, ez dira aldatuko ekitaldian zehar.

8.c.2. Koefiziente horizontalak kalkulatzeko aldagaiak

Banaketa horizontaleko ereduaren ekarpen-irizpideak aplikatzeko, bosturtekoaren ekitaldi bakoitzean erabili beharreko estatistika-aldagaiak definizio hauetara egokitu beharko dira:

- Errentarako, lurralde historiko bakoitzaren barne produktu gordina hartuko da, merkatu-prezioetan eta Euskal Autonomia Erkidegoaren guztizkoarekin erkatuta; eta Euskal Estatistika Erakundeak argitaratutako azken lau urteetako datuen pisu erlatiboen batez besteko aritmetikoa hartuko da.
- Ahalegin fiskala, LHLrekin bat etorritik, honela definitzen da: zerga-kontzeptu guztiak direla-eta urteko diru-bilketaren zenbatekoaren eta errentaren artean dagoen erlazioa da, udalen zuzeneko ordainarazpeneko zergak diru-bilketaren barne hartuta. Aipatutako zerga-kontzeptuak foru-aldundietako eta udaletako aurrekontuetako I. eta II. kapituluetan jasotakoak dira. Amaitutako azken ekitaldikoak izan behar dute erabilitako diru-bilketako datuek.

Bilketarako gaitasuna kalkulatzeko, Euskal Autonomia Erkidego osoko zerga-bilketako egitura kontuan hartzen da, eta bilketa orokorrean duen ehunekoak esleitzen zaio zerga-kontzeptu bakoitzari.

Diru-bilketako kontzeptu bakoitzari eta lurralde historiko bakoitzari zergak ordaindu beharra sorrarazten duen ekonomia-adierazle egokia lotuko zaio, Euskal Autonomia Erkidego osoarekiko ehunekoetan.

Osagai bi horietatik abiatuta eta lehenengoarekin bigarrena haztatuta kalkulatu da lurralde historiko bakoitzerako adierazle bakoitzaren diru-bilketa teorikoa edo diru-bilketarako batez besteko gaitasuna, guztizkoarekiko ehunekoetan.

Adierazle guztietan lortutako emaitzen

coeficientes de contribución de cada Territorio Histórico calculados para cada ejercicio no serán modificados a lo largo del mismo.

8.c.2. Variables para el cálculo de los coeficientes horizontales

Las variables estadísticas a utilizar en cada ejercicio del quinquenio, a los efectos de aplicar los criterios de aportación del modelo de distribución horizontal, deberán ajustarse a las siguientes definiciones:

- Para la renta se utilizará el Producto Interior Bruto a precios de mercado de cada Territorio Histórico relativo al total de la Comunidad Autónoma, tomándose la media aritmética de los pesos relativos de los datos de los últimos cuatro años publicados por el Instituto Vasco de Estadística-Eustat.
- El esfuerzo fiscal se define, conforme a la LTH, como la relación entre el importe de la recaudación anual por todos los conceptos tributarios, incluidos los de exacción municipal directa, y la renta. Los conceptos tributarios citados son los recogidos en los Capítulos I y II de los Presupuestos de las Diputaciones Forales y Ayuntamientos. Los datos de recaudación y de renta corresponderán a los del último ejercicio finalizado.

Por otro lado, el cálculo de la capacidad recaudatoria se efectúa partiendo de la estructura recaudatoria del conjunto de la Comunidad Autónoma, atribuyendo a cada concepto tributario su parte porcentual en la recaudación total.

A cada concepto se le asocia, para cada Territorio Histórico, y en términos porcentuales respecto al total de la Comunidad Autónoma, el indicador económico adecuado que da origen a la tributación.

A partir de estos dos elementos, mediante ponderación del segundo por el primero, se calcula, igualmente en términos porcentuales respecto del total, la recaudación teórica o capacidad de recaudación media de cada indicador para cada Territorio Histórico.

La suma de los resultados obtenidos para

baturak adieraziko du lurralde historiko bakoitzaren bilketa-gaitasuna. 2/2007 Legeko II. eranskinak zehazten ditu gaitasun hori kalkulatzeko aintzat hartu behar diren zerga-kontzeptuak eta bakoitzari dagozkion ekonomia-adierazleak. Ondorengo taulan ikus daitezke horiek guztiak.

cada uno de los indicadores representa la capacidad recaudatoria de cada Territorio Histórico. Los conceptos tributarios a tener en cuenta para el cálculo de esta capacidad, así como los indicadores económicos para cada uno de ellos se detallan en el Anexo II de la Ley 2/2007 que se reproduce a continuación.

DIRU-BILKETARAKO GAITASUNA / CAPACIDAD RECAUDATORIA

KONTZEPTUA / CONCEPTO	ADIERAZLEA / INDICADOR
Bakoitzaren lanagatiko atxikipenak Retenciones trabajo personal	Lansariak eta soldatak Sueldos y salarios
PFEZaren kuota diferentziala Cuota diferencial IRPF	I (1)
Kapitalaren atxikipenak eta ordainketa zatikatuak Retenciones de capital y pagos fraccionados	Ustia ketaren gaindikin garbia Excedente neto de explotación
BEZ, bakoitzaren kudeaketa IVA gestión propia	I (2)
BEZ, egokitzapena IVA Ajuste	Ekarpen-indizea Índice de aportación
Garraiobideen gaineko zerga berezia Impuesto especial sobre medios de transporte	Matrikulatutako beribil-kopurua Número de turismo matriculados
Fabrikazioko zerga berezien guztizkoa (bakoitzaren kudeaketa + egokitzapenak) Total ii. ee. de fabricación (gestión propia + ajustes)	Ekarpen-indizea Índice de aportación
Hidrokarburoen txikizkako salmentaren zerga Impuesto s/ las ventas minoristas de hidrocarburos	Ekarpen-indizea Índice de aportación

(1) PFEZaren kuota diferentzial garbiari dagokion zenbatekoa proportzioan egotziko zaio zerga horren bilketako osagarri bakoitzari / El importe correspondiente a la cuota diferencial neta del IRPF se atribuirá proporcionalmente a cada uno de los componentes de la recaudación de dicho impuesto.

(2) BEGd mp - enpresaren KEG - energiakoak ez diren esportazioak + energikoak ez diren erkidego barruko eskuraketak / VAB pm - FBC empresarial - exportaciones no energéticas + adquisiciones intracomunitarias no energéticas

KOADROA / CUADRO II.2

8.c.3. Lurralde historiko bakoitzaren ekarpena

Lurralde historiko bakoitzak Autonomia Erkidegoko erakunde orokorreari egin beharreko ekarpenen zenbatekoa kalkulatzeko, lurralde bakoitzari dagokion koefiziente horizontala aplikatu behar zaio ekarpen orokorreko eta ekarpen berezietako zenbatekoei.

Bestalde, Estatuari ordaindu beharreko kupo likidoari lurralde historiko bakoitzak egin beharreko ekarpena eta 2007-2011 bosturtekoari dagozkion kupoak zehazteko metodologian jasotako konpentsazioetan

8.c.3. Aportación de cada Territorio Histórico

La aportación de cada Territorio Histórico a las Instituciones Comunes se obtiene por aplicación del coeficiente horizontal correspondiente al Territorio Histórico al importe de las Aportación General y Específicas.

Por otra parte, la contribución de cada Territorio Histórico al cupo líquido a pagar al Estado y su participación en las compensaciones previstas en la metodología de señalamiento del cupo para el quinquenio

duen partaidetza zehazteko (18. artikulua), koefiziente horizontala aplikatu beharko zaie bakoitzari dagozkien zenbatekoei.

Balio Erantsiaren gaineko zergagatik, Fabrikazioko Zerga Bereziatiko bakoitzarengatik eta Zenbait Hidrokarburoen Txikizkako Salmentaren gaineko Zergagatik benetan biltzen denetik eratorritako diru-sarrerak foru-aldundi bakoitzaren kasura egokitzeko, kenketa bat egin behar da, sortu zireneko urtea kontuan hartu gabe; horretarako, aipatutako zerga-kontzeptu bakoitzarengatik Euskal Autonomia Erkidego osoak lortutako benetako diru-bilketari lurralde historikoaren dena delako ekitaldirako koefiziente horizontala aplikatuta lortutako emaitza hartu, eta zerga-kontzeptu berbera dela-eta lortutako benetako diru-bilketari kendu behar zaio, eta kenduraren arabera egokituko dira. (17. artikulua).

8.d. Egokitzapenerako Funts Orokorra

Herri Dirubideen Euskal Kontseiluak Egokitzapenerako Funts Orokorra eratuko du urtero (funts horrek aurreko Elkartasun Funtsa ordezkatzeko du), eta erakunde erkideek eta hiru foru-aldundiek egingo dituzte bertarako ekarpenak; xedea bikoitza izango da: batetik, arauen artean edo kudeaketa egiteko moduan dauden ezberdintasunetatik sortutako arrazoiak salbu, eta funtsa egin beharreko ekarpena kendu ondoren, lurralde historiko bakoitzak Euskadiko diru-bilketa osoan izango duen parte-hartze erlatiboa bere koefiziente horizontalaren % 99ra iritsiko dela bermatzea, eta, bestetik, Herri Dirubideen Euskal Kontseiluaren iritziz funts horrekin erantzun behar den ohiz kanpoko beste edozein gorabeherari erantzutea.

20. artikulua arautzen du zer arau bete behar diren Funtsaren zenbatekoa behin-behineko eta behin betiko kalkulatzeko eta hura erakundearen artean banatzeko:

1. Egokitzapenerako Funts Orokorra

Egokitzapenerako Funts Orokorren zenbatekoa zatiketa honen arabera zatidura izango da:

2007-2011 se determinará (artículo 18) por aplicación sobre los respectivos importes del correspondiente coeficiente horizontal.

Los ingresos de cada una de las Diputaciones Forales procedentes de la recaudación real por el Impuesto sobre el Valor Añadido, por cada uno de los Impuestos Especiales de Fabricación y por el Impuesto sobre las Ventas Minoristas de Determinados Hidrocarburos, independientemente del año de su devengo o generación, se ajustarán por la diferencia entre el resultado de aplicar el coeficiente horizontal de su territorio histórico para dicho ejercicio a la recaudación real del conjunto de la Comunidad Autónoma del País Vasco por cada uno de dichos conceptos tributarios, y su correspondiente recaudación real por el mismo concepto tributario. (artículo 17).

8.d. Fondo General de Ajuste

El Consejo Vasco de Finanzas Públicas establecerá anualmente un Fondo General de Ajuste, que sustituye al anterior Fondo de Solidaridad, al que contribuirán las Instituciones Comunes y las tres Diputaciones Forales con el objeto de asegurar que, salvo causas derivadas de diferencias normativas o de gestión, la participación relativa en la recaudación total del País Vasco para cada territorio histórico, una vez deducida su contribución al propio Fondo, alcance el 99% de su coeficiente horizontal, así como cualquier otra circunstancia de carácter extraordinario que a juicio del Consejo Vasco de Finanzas Públicas deba atenderse con dicho fondo.

El importe y la distribución institucional del Fondo, para su cálculo tanto provisional como definitivo, se determinará (artículo 20) de acuerdo con las siguientes reglas:

1. Importe del Fondo General de Ajuste

La cuantía del Fondo General de Ajuste se determinará por el cociente entre:

- batetik, koefiziente horizontalaren % 99aren eta lurralde historiko bakoitzak Euskadiko diru-bilketa osoan daukan parte-hartze erlatiboaren arteko diferentzia 1.1 artikuluan zehaztutako moduan banaketa-gai den diru-bilketari aplikatuta ateratako zeinu positiboko zenbateko guztien batuketa hartuko da; eta
- bestetik, erakunde erkideen eta foru-aldundien koefiziente bertikalen batuketa, baldin eta ekarpen-koefizientearen % 99tik gora badago bakoitzaren diru-bilketa erlatiboa. Ondorio horietarako, lurralde historiko bakoitzari dagokion koefiziente bertikala zehazteko, bakoitzaren koefiziente horizontala aplikatu behar zaio erakunde erkideen koefiziente bertikalaren osagarriari.
- la suma de los importes de signo positivo que resulten de aplicar a la recaudación sujeta a reparto (artículo 1.1) la diferencia entre el 99% del coeficiente horizontal y la respectiva participación relativa en la recaudación total del País Vasco para cada Territorio Histórico, y
- la suma de los coeficientes verticales de las Instituciones Comunes y de las Diputaciones Forales cuya recaudación relativa se haya situado por encima del 99% de su coeficiente de aportación. El coeficiente vertical de cada uno de los Territorios históricos se deriva de aplicar el coeficiente horizontal al complementario del coeficiente vertical de las Instituciones Comunes.

Egokitzapenerako Funts Orokorraren gehieneko zenbatekoak ezingo du gainditu 2/2007 Legearen 5. artikulua zehazten dituen banatu beharreko baliabideen % 1.

El importe máximo del Fondo General de Ajuste no superará el 1% de los recursos a distribuir definidos en el artículo 5 de la Ley 2/2007.

2. Egokitzapenerako Funts Orokorra

2. Contribución al Fondo General de Ajuste

- EAeko erakunde orokorrek Egokitzapenerako Funts Orokorrari egin beharreko ekarpena kalkulatzeko, banaketa bertikaleko koefizientea aplikatuko zaio funtsaren zenbateko osoari; betiere, zenbateko hori ez bada hura koefiziente bertikalaren % 99ren eta banatzeko baliabide haietan duten benetako parte-hartzearen arteko diferentzia banatzeko baliabideei aplikatuta lortzen den zenbatekoa (balio absolutuetan) gainditzen, gaindituz gero, azken hori izango baita egin beharreko ekarpena.
- Gainerakoa foru-aldundiei egokituko zaie, bakoitzari dagokion koefiziente horizontalaren arabera. Baldin eta aurrekoa aplikatzeagatik funtsaren onuraduna ez den foru-aldundi batentzat suerta dadin kontribuzioak gainditzea haren benetako diru-bilketa eta koefiziente horizontalaren % 99 Euskadiren diru-bilketa guztiari aplikatzearen emaitzaren arteko diferentziaren zenbatekoa, haren kontribuzioa aipatutako aldearen zenbatekoan finkatuko da. Funtsaren onuraduna ez den foru-aldundia aurreko
- La contribución de las Instituciones Comunes será el resultado de aplicar a la cuantía total del Fondo General de Ajuste el coeficiente de distribución vertical, siempre que este importe no supere la cuantía, en valores absolutos, que se obtiene de aplicar a los recursos a distribuir la diferencia entre el 99% de su coeficiente vertical y su participación real en los recursos a distribuir, en cuyo caso alcanzará esta última.
- El resto corresponderá a las Diputaciones Forales de acuerdo a sus respectivos coeficientes horizontales. En el supuesto de que por aplicación de lo anterior la contribución que resulte para alguna diputación foral no beneficiaria del fondo supere el importe de la diferencia entre su recaudación real y el resultado de aplicar el 99% de su coeficiente horizontal a la recaudación total del País Vasco, su contribución quedará fijada en el importe de dicha diferencia. La Diputación Foral que no siendo beneficiaria del fondo no se encuentre en este supuesto asumirá el

kasuan ez badago, gainontzeko zenbatekoa beregain hartuko du foru-aldundi guztien kontribuzioa bete arte, muga honekin: bere kontribuzioaren zenbateko guztiak ezin du gainditu bere benetako diru-bilketa eta Euskadiren diru-bilketari haren koefiziente horizontala aplikatzearen ondorioaren arteko diferentzia.

3. Egokitzapenerako Funts Orokorra

Bi lurralde historikoren diru-bilketa bakoitzaren koefiziente horizontalaren % 99tik beherakoa den kasuetan, Egokitzapenerako Funts Orokorren zenbateko osoa nahikoa ez bada bermatutako ehunekoa lor dezaten bi lurralde historikok, % 99 lortzeko horietako bakoitzak behar duen besteko proportzioan egingo da funtsaren banaketa, lurralde horien ekarpena kenduta.

4. Aurreko 1. paragrafoan jasotako muga aplikatuta ezin bada lurralde historiko guztietarako koefiziente horizontalaren % 99ko diru-bilketa erlatiboa bermatu, Herri Dirubideen Euskal Kontseiluak, azken emaitzak ikusita eta irizpena egin ondoren, ebazten badu ezen, delako lurralde historikoak edo direlako lurralde historikoek Euskadiko diru-bilketa osoan duten parte-hartze erlatiboa bakoitzaren koefiziente horizontalaren % 99tik behera gelditu bada, emaitza hori ez dela izan beste lurralde historikoen aldean beren arauak edo kudeaketa diferenteak izan direlako, egokitu egingo du Egokitzapenerako Funts orokorraren zenbatekoa, artikuluko honetako aurreko paragrafoan erakunde bakoitzaren ekarpenarako ezarritako mugak errespetatuz.

8.e. Eragiketa-arauak

Lurralde Historikoen Legeko 25.1 artikuluko berariaz arautzen du ekarpenak sei zati berdinetan ordainduko direla, hain justu, urte bakoitzeko otsailaren, apirilaren, ekainaren, uztailaren, urriaren eta azaroaren lehenengo hamabost egunetan.

Ekarpenen urteko zenbatekoak kalkulatzeko eragiketarako arautzen ditu 2/2007 Legeko IV. kapituluak, baita foru-aldundien eta Egokitzapenerako Funts Orokorren arteko doiketen behin-behineko kalkulua eta haien

importe restante hasta completar la contribución del conjunto de las Diputaciones Forales, con el límite de que el importe de su contribución total no supere la diferencia entre su recaudación real y el resultado de aplicar su coeficiente horizontal a la recaudación total del País Vasco.

3. Distribución del Fondo General de Ajuste

En el supuesto de que, situándose la recaudación relativa de dos Territorios Históricos por debajo del 99% de su respectivo coeficiente horizontal, la cuantía total del Fondo General de Ajuste resulte insuficiente para que ambos alcancen el porcentaje garantizado, la distribución, excluida la contribución de dichos territorios, se realizará de forma proporcional al importe que cada uno de ellos necesita para alcanzar dicho 99%.

4. Si por aplicación del límite contenido en el apartado 1 anterior no fuera posible garantizar una recaudación relativa del 99% del coeficiente horizontal para todos los territorios históricos, el Consejo Vasco de Finanzas Públicas a la vista de los resultados finales y después de dictaminar, previo informe, que la participación relativa en la recaudación total del País Vasco del territorio o territorios históricos que se haya situado por debajo del 99% de su respectivo coeficiente horizontal no ha sido el resultado de diferencias normativas o de gestión respecto al resto de los territorios históricos, adecuará la cuantía del Fondo General de Ajuste, respetando en todo caso los límites a la contribución de cada institución establecidos en el apartado anterior.

8.e. Reglas operativas

La LTH señala expresamente en el artículo 25.1 que las Aportaciones se harán efectivas en seis plazos iguales, fijándose éstos dentro de la primera quincena de los meses de febrero, abril, junio, julio, octubre y noviembre de cada año.

En el Capítulo IV de la Ley 2/2007, se contempla los mecanismos operativos que permiten determinar los correspondientes cálculos anuales de las Aportaciones, así como el cálculo provisional y la liquidación de

kitapena egitekoak ere (21. artikulutik 27. artikulura).

Ekarpenen hasierako kalkulua egiteko, zerga itunduengatiko diru-sarreraren aurreikuspen bat onartuko du Herri Dirubideen Euskal Kontseiluak, eta hura hartuko dute oinarritzat Eusko Jaurlaritzak eta foru-aldundiek, haien aurrekontu orokorrak egiteko. Ekitaldian zehar ekarpenek izan ditzaketan aldaketak zati berdinetan banatuko dira, Lurralde Historikoen Legeko 25. artikulua adierazitako epeetan; hau da, ekitaldi horretan muga-egunera iritsi gabeko ordainketa-epeetan.

Ekitaldia amaitu aurretik, azken ordainketa-epean (azaroko lehen hamabostaldian), ekitaldiaren amaierarako aurreikusitako diru-bilketaren aurre-likidazio bat egingo du Herri Dirubideen Euskal Kontseiluak, ekitaldiaren hasieran ordaindutako ekarpenen eta behin betiko ekarpenen zenbatekoen artean izan daitezkeen aldeak txikitzeko, azken horien zenbatekoa ezin baita ekitaldiaren hasieran kalkulatu.

Hurrengo ekitaldian egingo da behin betiko likidazioa, otsailaren lehen hamabostaldian. Kontuan hartuko dira erreferentziazko ekitaldian egindako diru-bilketa errealak eta hasierako kalkulua egiteko erabilitako eguneratze-indizeen balio errealak.

Zerga itunduengatik bildutako ondasunak eta eskubideak banatu beharreko diru-sarreretara txertatzeari dagokionez, aurreko legean bezala, hauxe xedatzen da: foru-aldundiek, zorren ordainketarako borondatezko epean, zerga-zorra ondasunak eta eskubideak entregatuz ordaintzea baimentzen badute, kitatutako zorraren zenbatekoa ekitaldi horretako diru-sarreraren artean jasoko da.

Ondasun eta eskubide horiek premiamendubidea erabiliz biltzen badira, ondasun eta eskubide horiek besterendu edo esleitutakoan, Herri Dirubideen Euskal Kontseiluak baloratu egiten ditu. Hala, ekarpenen likidazioa egitean, banatu beharreko sarreraren artean jasotzen dira. Dena dela, azken bosturtekoan bildutako esperientziari erreparatuta, aukera eman da Herri Dirubideen Euskal Kontseiluak, komenigarritzat jotzen badu, denbora-epe bat

los Ajustes entre las Diputaciones Forales y del Fondo General de Ajuste (artículos 21 a 27).

Así, se establece que para el cálculo inicial de las Aportaciones de cada ejercicio se realizará una previsión de ingresos por tributos concertados aprobada por el Consejo Vasco de Finanzas Públicas a los efectos de elaborar los Presupuestos Generales del Gobierno Vasco y las Diputaciones Forales. Las modificaciones de las Aportaciones que se produzcan durante el ejercicio serán distribuidas por partes iguales entre los plazos señalados en el artículo 25 de la LTH aún pendientes de vencimiento.

Antes de la finalización de cada ejercicio, en el último plazo, primera quincena de noviembre, se realiza una preliquidación sobre una estimación de cierre del ejercicio de la recaudación del País Vasco aprobada por el Consejo Vasco de Finanzas Públicas, con el objeto de aproximar las aportaciones iniciales abonadas a las aportaciones definitivas, que no pueden ser calculadas hasta el cierre del ejercicio.

La liquidación definitiva se realiza en la primera quincena de febrero del ejercicio siguiente. Se considerará la recaudación real obtenida durante el ejercicio de referencia y los valores reales de los índices de actualización utilizados en el cálculo inicial.

En cuanto a la incorporación a los ingresos a reparto de los bienes y derechos derivados de la recaudación por tributos concertados, y al igual que en la ley anterior se dispone que en periodo voluntario, cuando son las Haciendas Forales las que admiten el pago de la deuda tributaria mediante la entrega de bienes y derechos, el importe de la deuda cancelada se integre con la recaudación en efectivo del ejercicio.

En la recaudación en vía de apremio de estos bienes y derechos, cuando se realice la enajenación o adjudicación de dichos bienes y derechos, el Consejo Vasco de Finanzas Públicas procederá a su valoración, al objeto de que a efectos de realizar la liquidación de Aportaciones se incorporen a los ingresos sujetos a reparto. En cualquier caso, y a la vista de la experiencia del último quinquenio, se contempla la posibilidad en este supuesto de que el Consejo Vasco de Finanzas

ezar dezan onartutako balorazioak aplikatzeko.

Halaber, Herri Dirubideen Euskal Kontseiluak onartutako prozedura erabiliko da foru-aldundiek bildutako Balio Erantsiaren gaineko Zergaren, Fabrikazioko Zerga Berezien eta Zenbait Hidrokarburoren Txikizkako Salmentaren gaineko Zergaren doiketak egiteko. Doiketa horiek apirilean, uztailean eta urrian egingo dira, eta likidazioa, berriz, hurrengo ekitaldiko urtarrilaren lehen hamabostaldian egingo da.

Legearen 26. artikulua arautzen du Herri Dirubideen Euskal Kontseiluak finkatuko duela, aurrekontu-aurreikuspenak aintzat hartuta, Egokitzapenerako Funts Orokorraren behin-behineko zenbatekoa. Hori eginda, erakunde bakoitzari dagokion behin-behineko zuzkidura jarriko du. Ekainean aplikatuko dira, ekarpenaren lehen ordainketa-epean, behin-behineko funtseko bi heren, eta behin betiko likidazioa, berriz, ekarpenen likidazioarekin batera egingo da.

Azkenik, metodologia behar bezala aplikatzeko behar den informazioa emateko betebeharrak arautzen ditu kapituluak.

8.f. Bestelako xedapenak

Baliabideak banatzeko barne-eredua finkatuta, zazpi xedapen gehigarri, xedapen iragankor bat eta azken xedapen bat jasotzen ditu 2/2007 Legeak. Hau da arau horien funtsezko edukia:

- Herri Dirubideen Euskal Kontseiluak eskumena finkatzen da, baldin eta Ekonomia Itunean edo zerga-sisteman sartutako aldatetengatik edo ekonomiak edo salbuespeneko beste gorabeheraren batek eragindakoengatik baliabideen banaketa-ereduan eta ekarpenak zehazteko ereduan ere funtsezko aldakuntzak sartu behar badira, Herri Dirubideen Euskal Kontseiluak aldakuntzak proposatu ahal izango ditu metodologian eta kalkuluetan.
- Bigarren xedapen gehigarriak, Ekonomia Ituneko 62. artikulua Autonomia

Públicas, cuando lo considere conveniente, periodifique el importe de la valoración aprobada.

Por otra parte, los ajustes por el Impuesto sobre el Valor Añadido, Impuestos Especiales de Fabricación y por el Impuesto sobre las Ventas Minoristas de Determinados Hidrocarburos de las Diputaciones Forales se realizarán, de acuerdo con el procedimiento aprobado por el Consejo Vasco de Finanzas Públicas, durante los meses de abril, julio y octubre, practicándose la liquidación dentro de la primera quincena del mes de enero del ejercicio siguiente.

Además, en el artículo 26 se recoge que el Consejo Vasco de Finanzas Públicas, de acuerdo con las previsiones presupuestarias, establecerá el importe provisional del Fondo General de Ajuste, consignando cada institución la dotación provisional que le corresponda. Dos terceras partes del fondo provisional se aplicarán en el mes de junio, coincidiendo con el plazo de pago de la aportación, practicándose la liquidación definitiva simultáneamente a la liquidación de las Aportaciones.

Por último, en este capítulo se recogen las obligaciones de información para la correcta aplicación de la metodología.

8.f. Otras disposiciones

Establecido el modelo interno de distribución de recursos, la Ley 2/2007 incluye siete disposiciones adicionales, una disposición transitoria y una disposición final. Los aspectos más relevantes en ellas contenidos son los siguientes:

- Se fija la competencia del Consejo Vasco de Finanzas Públicas, en el supuesto de que, por cambios introducidos en el Concierto Económico, en el sistema impositivo o derivados de la economía o cualquiera otra circunstancia de carácter excepcional, fuese necesario introducir alteraciones sustantivas en el modelo de distribución de recursos y de determinación de aportaciones, para proponer las modificaciones metodológicas y de cálculo pertinentes.
- Se asigna al Consejo Vasco de Finanzas Públicas la función de acordar los

Erkidegorako finkatutako konpromisoak betetzeko, Euskadiko erakunde publikoen aurrekontu-egonkortasuneko helburuak erabakitze ardua eman zitzaion Herri Dirubideen Euskal Kontseiluari. Halaber, bigarren xedapen horrek 27/1983 Legearen (LHL) xedapen bat jasotzen du, zeinaren bidez Herri Dirubideen Euskal Kontseiluari esleitzen zaion Euskadiko herri-erakundeetako finantza-jarduerak koordinatzeko eta harmonizatzeko egitekoa.

- Hirugarren xedapen gehigarriak arautzen du Herri Dirubideen Euskal Kontseiluak aho batez zehaztuko dituela zenbait proiektu burutzeko zenbatekoak finantzatzeko modua, bai Estatuko Administrazioaren eskumenetan eragina dutelako, bai Euskadiren sustapenerako eta ekonomia-garapenerako berebiziko garrantzia dutelako, baldin eta garrantzi handiko baliabide-izendapenak behar badituzte eta erakunde guztietan eragina badute.
- Toki-erakundeek Ekonomia Ituna kudeatzetik eskuratutako sarreretan izango duten partaidetzari buruz dihardu Laugarren Xedapen Gehigarriak, eta foru-aldundiek gutxienezko partaidetza % 53tik % 54,70era igo behar dutela gomendatzen da. Aldaketa horrek foru-aldundien aldeko koefiziente bertikalaren aldaketari erantzuten dio, aldaketa hori Ekonomia Itunaren kudeaketatik datozen diru-sarreretan duten partaidetza handitzera bideratu baita oso-osorik.

objetivos de estabilidad presupuestaria de las instituciones públicas del País Vasco, en el marco de los compromisos que se adopten para la Comunidad Autónoma en aplicación de lo previsto en el artículo 62 del Concierto Económico (Disposición Adicional Segunda). Así mismo, en esta disposición, también, se recogen las funciones que en materia de coordinación y armonización de la actividad financiera de las Instituciones Públicas del País Vasco ya le asigna al Consejo Vasco de Finanzas Públicas la Ley 27/1983 (LTH).

- Se determina que el Consejo Vasco de Finanzas Públicas acordará por unanimidad la forma de financiar determinados proyectos que, bien por incidir en competencias del Estado, bien por tener una relevancia capital para la promoción y el desarrollo económico del País Vasco, precisen de una asignación de recursos muy importante y afecten al conjunto de las Instituciones del País Vasco (Disposición Adicional Tercera).
- En lo referente a la participación de los Entes Locales en los ingresos procedentes de la gestión del Concierto Económico (Disposición Adicional Cuarta), se aumenta la recomendación de la participación mínima del 53% al 54,70% de los recursos correspondientes a cada Diputación Foral. Este cambio responde a la modificación del coeficiente vertical a favor de las Diputaciones Forales, que se traslada íntegramente a aumentar la participación de los entes locales en los ingresos derivados de la gestión del Concierto Económico.

9. EUROPAR BATASUNETIK DATOZEN FUNTSAK

9.a. Europar Batasuneko eskualde-politika

Erromako Ituneko Atarikoan (1957ko idazketan), eskualde-politikari buruzko erreferentzia txiki bat dago: "kideen ekonomien bateratasuna sendotu eta garapen harmoniatsua lortzea, eskualdeen arteko aldeak murriztuz eta egoera okerrenean daudenen atzerapena murriztuz". Eta hortik abiatuta, eskualde-politika sendoa sortu da, gero eta garrantzia handiagoa duena,

9. FONDOS PROCEDENTES DE LA UNIÓN EUROPEA

9.a. La Política Regional Europea

A partir de la pequeña referencia en el Preámbulo del Tratado de Roma, en su redacción de 1957, que apuntaba a "reforzar la unidad de sus economías y asegurar el desarrollo armonioso reduciendo las diferencias entre las diversas regiones y el retraso de las menos favorecidas", se ha construido una política regional de

gainera.

Europako Agiri Bakunean ez zuten esplizituki adierazi ekonomia- eta gizarte-kohesioa sendotzea Europako Ekonomia Erkidegoaren helburuen artean, baina titulu berri bat sartu zuten, kohesioari buruzkoa, eta horrek eskualde-politika "konstituzionalizatu" egiten du, nolabait.

Dena den, Europar Batasuna eratzekeo Itunari esker (indarrean dago 1993ko azaroaren 1etik), EE eratzekeo Itunak era esplizituan aitortzen du, bere egitekoen artean, ekonomia- eta gizarte-kohesioa sendotzea, eta, horrenbestez, Europar Batasunaren berariazko helburu bihurtu da.

Estatusean izan duen bilakaerarekin batera, tresnetan ere aldaketa garrantzitsuak izan dira (EGEF, EGF, NBBEF-O egitura-funtsak). Eta gauza bera gertatu da funtzionamenduarekin ere: diru-zuzkidura txikia zuten eta politika nazionalen osagarriak ziren, eta horregatik ez zen aurrerapen nabarmenik lortzen.

1984an, goitik behera aldatu ziren eskualde-politikaren tresna nagusiak, EGEF funtsak. Eta hori, izan ere, eskualde-garapenekeo erkidegoko politika dei dakiokkeenari gehien hurbiltzen zaion tresna da, baliabide asko dituelako, horiek herrialdeen artean banatzeko moduagatik eta finantzatzen dituen ekintzengatik. Egun badiren gainerako egitura-funtsekin eta finantza-tresnekin koordinatzeko oinarriak sartu ziren.

Egitura-funtsek sakonekeo aldaketa izan zuten 1988an. Barne-merkatura egokitzeko arazoak izan ziren, eta horrek argi utzi zuen ekonomia- eta gizarte-kohesioaren beharra zegoela. Horretarako, gainera, beharrezkoa zen estatu kideen politikak gehiago elkarganatzea, bai eta eskualdeen arteko aldeak murriztea ere.

Lehen ere eskualdeen arteko aldeak handiak ziren, baina are handiagoak bihurtu ziren Espainia eta Portugal sartu zirenean. Bi aldiz gehiago ziren, ordudanik, erkidegoko batez besteko per capita BPGaren % 50etik behera zuten eskualdeetan bizi ziren biztanleak, eta doitzeko beharra are eta premiazkoagoa bihurtu zen. Horrela, bada, 1987. eta 1993. urteen artean, hiru egitura-funtzen

importancia creciente.

El Acta Única Europea no consiguió explicitar el fortalecimiento de la cohesión económica y social como uno de los fines de la Comunidad Económica Europea, pero sí introducir un nuevo título dedicado a la cohesión que "constitucionaliza" la política regional.

Sin embargo, gracias al Tratado de la Unión Europea, vigente desde el 1 de noviembre de 1993, el Tratado CE pasa a reconocer explícitamente entre sus misiones el fortalecimiento de la cohesión económica y social, constituyendo así un objetivo expreso de la Unión.

Paralelamente a esta evolución en su estatus, se produjeron reformas relevantes en sus instrumentos (los fondos estructurales FEDER, FSE, FEOGA-O) y su funcionamiento, habida cuenta de las reducidas dotaciones financieras y su carácter complementario de las políticas nacionales, que no permitían lograr avances significativos.

En 1984 tuvo lugar una importante reforma del FEDER, principal instrumento de la política regional, que se aproximaba más a lo que podría ser una política comunitaria de desarrollo regional, por el volumen de sus recursos, el sistema de reparto entre países y las acciones a financiar. Se incluían ya las bases para la coordinación con el resto de fondos estructurales e instrumentos financieros existentes.

Los fondos estructurales conocieron una reforma global en profundidad en 1988. Los problemas de adaptación al mercado interior pusieron de relieve las necesidades de cohesión económica y social, que exigía, además de una mayor convergencia de las políticas económicas de los Estados miembros, la reducción de las disparidades regionales.

Estas disparidades, ya notorias, se acentuaron con la adhesión de España y Portugal. Se dobló la población en regiones con un PIB per cápita inferior al 50% de la media comunitaria, haciendo de la necesidad de ajuste un requisito aún más acuciante. Así, se duplicaron en términos reales los créditos de compromiso de los tres fondos estructurales entre 1987 y 1993, pasando de

konpromiso-kredituak bikoiztu egin ziren, termino errealetan: 7.000 milioi ecutik 14.000ra igo ziren. Horren asmoa egitura-funtsak ekonomia- eta gizarte-garapeneko tresna bihurtzea zen, eskualdeen arteko aldeak murrizten eta kohesioa handitzen laguntzeko tresna, alegia.

Erreformaren oinarriak bi zutabe zituen: kontzentrazio-ahalegina -eskualdeen artean eta esku-hartze motetan-, eta funtsen koordinazioa -bai elkarren artean, bai eta gainerako finantza-tresnekin-. Lehentasunezko bost helburu zituen:

1) Garapen txikiaren duten eskualdeen garapena sustatzea. EGEF, EGF eta NBBEF-O esku-hartzeak.

2) Industria-krisiak larri eragin dituen eskualdeak birmoldatzea. EGEF eta EGF.

3) Iraupen luzeko langabeziaren aurkako borroka. EGF.

4) Gazteen laneratzea erraztea. EGF.

5a) Nekazaritzako eta basogintzako egiturak egokitzea. NBBEF-O.

5b) Landa-eremuaren garapena sustatzea. EGEF, EGF eta NBBEF-O.

3, 4 eta 5a helburuak helburu horizontalak dira, eta ez da beharrezkoa lurralde-eremu jakin bat jomuga izatea. Aitzitik, 1, 2 eta 5b helburuek ezinbestekoa dute lurralde-eremua egitura-funtsak ezarri ahal izateko. Eskualdeak aukeratzeko, irizpide hauei jarraitu behar zaie:

- 1. helburua: erkidegoko per capita errentaren % 75 baino txikiagoa edo haren hurbilekoa duten eskualdeak.
- 2. helburua: batez besteko langabezia-tasa erkidegokoa baino handiagoa duten eskualdeak, industria-enplegua erkidegoko batez bestekoa baino handiagoa izan eta industria-enplegua krisian dutenak.
- 5b. helburua: nekazaritzako enpleguaren pisu handia guztizko enpleguan, nekazarien errenta-maila txikia, eta

7.000 a 14.000 millones de ecus, intentando convertir los fondos estructurales en instrumentos de desarrollo económico y social, que contribuyeran a reducir las desigualdades y a dar una mayor cohesión al conjunto de las regiones.

La reforma se fundamenta en un esfuerzo de concentración, tanto regional como en los tipos de intervenciones, y en la coordinación de los fondos entre sí y con los demás instrumentos financieros, a fin de abordar los cinco objetivos prioritarios:

1) Fomentar el desarrollo de las regiones menos desarrolladas. Intervención FEDER, FSE y FEOGA-O.

2) Reconversión de regiones gravemente afectadas por la crisis industrial. FEDER y FSE.

3) Lucha contra el desempleo de larga duración. FSE.

4) Facilitar la inserción profesional de los jóvenes. FSE.

5a) Adaptación de las estructuras en la agricultura y silvicultura. FEOGA-O.

5b) Fomentar el desarrollo de las zonas rurales. FEDER, FSE y FEOGA-O.

Los objetivos 3, 4 y 5a de carácter horizontal no exigen una cobertura territorial definida. Sin embargo, los objetivos 1, 2 y 5b requieren de un ámbito territorial para la intervención de los fondos estructurales. Su selección debe respetar unos criterios:

- Objetivo nº 1: regiones con renta per cápita inferior o próxima al 75% de la media comunitaria.
- Objetivo nº 2: regiones con tasas de desempleo medio superior a la media comunitaria, índice de empleo industrial superior a la media comunitaria y situación de crisis del empleo industrial.
- Objetivo nº 5b: regiones con elevado índice de empleo agrario respecto al empleo total, bajo nivel de renta de los

garapen sozioekonomiko txikia, per capita errentan neurtuta.

agricultores y bajo nivel de desarrollo socioeconómico medido en términos de renta per cápita.

Euskadi 2. zenbakiko helburutzat hartu zuten, batez besteko langabezia-maila erkidegokoa baino handiagoa zelako, industria-enpleguaren batez bestekoa, guztizko enpleguarekiko, erkidegokoa baino handiagoa edo berdina zelako 1975etik geroko edozein erreferentzia-urtetarako, eta industria-enplegua jaitsi egin zelako urte horrekiko. Bada salbuespen bat, Arabako Haranak eta Arabako Mendialdea, nekazaritza-eremu baitira erabat eta 5b. helburukotzat har daitezkeenak. Euskadik Europaren finantzazioa jaso zuen 3., 4. eta 5a. helburuak lortzeko aurkeztu ziren proiektuak (bakarka edo programa moduan aurkeztutakoak) finantzatzeko ere. Horrenbestez, 1. helburuko esku-hartzetik kanpo bakarrik geratu zen.

El País Vasco resultó elegible como objetivo nº 2, al tener una tasa media de desempleo superior a la media comunitaria, un porcentaje de empleo industrial, en relación con el empleo total, igual o superior a la media comunitaria para cualquier año de referencia a partir de 1975, y una disminución del empleo industrial en relación con ese año. Una excepción son los Valles Alaveses y Montaña Alaveses que son zonas puramente agrícolas y elegibles como objetivo nº 5b. El País Vasco recibió también financiación comunitaria para proyectos que individualmente o en forma de programa se presentaron para la consecución de los objetivos nº 3, 4 y 5a, quedando sólo fuera de la intervención del objetivo nº 1.

Erreformaren alderdi nabarmenetako bat lankidetzaren printzipioa izan zen. Batzordea, interesa duen estatu kidea eta estatu horrek izendatutako agintari eskumenduna (naziokoa, eskualdekkoa, tokikoa edo bestelako maila batekoa) adostasun estuan jardutea, helburu komuna lortzeko: horri esan zitzaion lankidetzaren printzipioa.

Punto destacado de la reforma fue el principio de cooperación, definido como una estrecha concertación entre la Comisión, el Estado miembro interesado y las autoridades competentes designadas por él mismo a nivel nacional, regional, local u otro tipo, para la consecución del objetivo común.

Lankidetzaren printzipioa honetan gauzatu zen, bereziki: planak egitean (ahalik eta adostasun handiena izatea komeni da), erkidegoko laguntzako egiturak negoziatzean, bereziki deszentralizatuak diren programa operatiboak ezartzean, diru-laguntza globalak ematean, eta hartutako neurrien jarraipenean eta ebaluazioan.

El principio de cooperación se concretó básicamente en la elaboración de planes (en los que conviene una máxima concertación), en la negociación de las estructuras de apoyo comunitarias, en la implantación de programas operativos especialmente descentralizados y en la concesión de subvenciones globales, así como en el seguimiento y evaluación de las medidas adoptadas.

Egiturazko esku-hartzearen eta interesa duten estatuen ekonomia- eta gizarte-politiken artean sinergia eta koherentzia handiagoa egotea proposatzen da. Erkidegoaren laguntzako planek eta egiturek beharrezko elementu guztiak izango dituzte funtsen jardueraren lehentasunak eta estatu kideen aukera ekonomikoak antolatzeke.

Se propone, también, una mayor sinergia y coherencia de la intervención estructural y las políticas económicas y sociales de los Estados interesados. Los planes y estructuras de apoyo comunitarias incluirían los elementos necesarios para articular las prioridades de actuación de los fondos y las opciones económicas de los Estados miembros.

Funtsen diru-kopurua handitu zen heinean, kudeaketa egokiagoa egiteko beharrak sortu ziren. Urte anitzeko programazio egiteari ekin zitzaion, proiektuetan artean jarraitu zen moduari jarraitu beharrean; erkidegoko

Con el incremento de la dotación de los fondos, surgen las exigencias de una gestión más adecuada. Se acude a la programación presupuestaria plurianual en sustitución de la práctica precedente de los proyectos, a la

funtsei partaidetza publikoko beste funts batzuk erantsi behar zitzaizkien, erkidegoaren ahaleginak estatuaren ordaina izan dezan; eta bateko eta besteko funtsak ez biltzeko xedapenak ezarri ziren.

1988ko erreformen arrakasta txikiaren eta Maastrichteko goi-bileran -1991ko abenduan-hartutako konpromisoen ondorioz, beste erreforma bat egin zen 1994-1999 aldirako, baina ez aurrekoa bezain sakona. Estatururuek eta gobernururuek, Maastrichten bilduta, ezinbestekotzat jo zuten erkidegoko egitura-helburuko politika bultzatzea, eta ekonomiaren elkarganatzea gero eta premiazkoagotzat jo zuten, Ekonomia eta Diru Batasunaren erronkari begira. Horrenbestez, Kohesio Funtza sortu zen, tresna berezi bat, ekonomiaren elkarganatzeko prozesuan atzerapen handiena zuten estatu kideei laguntza ematekoa. Horren helburua ingurumeneko eta garraioeko azpiegituretako proiektu jakin batzuk finantzatzea da.

Batzordeak onargarritzat jo zituen 1988ko erreforma-printzipioak (kontzentrazioa, programazioa, lankidetzeta eta eransgarritasuna) eta indarrean zeudela adierazi. Horrenbestez, egitura-jarduerak zehaztu eta berriro diseinatzeari ekin zion. Proposatutako aldaketak eta hobekuntzak Batzordearen 1992ko otsaileko Komunikazioan islatu ziren: "Agiri bakunetik Post-Maastrichtera: gure ambizioen bitartekoak". "Delors II neurri-multzoa" ere esaten zaio, eta finantzen aldetik aztertzen ditu kohesio-politikaren indartzea, eta 1997. urtera arteko finantza-aurreikuspenak. Erkidegoko politikan egitura-ekintzen eta beste erkidego-politika batzuen garrantzia handitzen ditu, nekazaritzarakoarena salbu.

Edinburgoko goi-bileran, 1992ko abenduan, erkidegoko finantza-baliabideak handitzearen aurkako giroa zegoela, Batzordeak proposatutako finantza-aurreikuspenak onartu ziren, baina epe luzeagorako. Izan ere, 1999. urtera bitartekoak onartu ziren. 1993ko uztailean, 1994-1999 aldirako egitura-funtsen araudi berriak onartu ziren. 21 bilioi pezetatik gora banatuko ziren horiei jarraiki.

Erreformatik 1988an sortutako egiturak sendotu eta finkatu, eta ezartzerakoan

adionalidad de los fondos comunitarios a otras participaciones públicas para garantizar la existencia de contrapartida nacional al esfuerzo comunitario y al establecimiento de disposiciones para evitar la acumulación.

El éxito limitado de las reformas de 1988 y los compromisos adquiridos en la cumbre de Maastricht, en diciembre de 1991, dan paso a una nueva reforma, de menor calado, de la política estructural para el período 1994-1999. Los Jefes de Estado y de Gobierno, reunidos en Maastricht, observaron la necesidad de reforzar la política comunitaria con finalidad estructural, así como la creciente urgencia de convergencia económica para la Unión Económica y Monetaria. Así, se creó el Fondo de Cohesión, un instrumento específico de ayuda a los Estados miembros más rezagados en el proceso de convergencia económica, destinado a proyectos concretos en los sectores de infraestructura medioambiental y de transporte.

Considerando aceptables y vigentes los principios reformistas de 1988 (concentración, programación, cooperación y adionalidad) la Comisión acometió la definición y rediseño de las acciones estructurales. Las modificaciones y mejoras propuestas se plasmaron en la Comunicación de la Comisión de febrero de 1992, "Del Acta Única al Post-Maastricht: los medios de nuestras ambiciones", conocida como el "paquete Delors II", que evalúa en términos financieros el reforzamiento de la política de cohesión y las perspectivas financieras hasta el año 1997, aumentando del peso de las acciones estructurales y otras políticas comunitarias, salvo la agrícola, en el presupuesto comunitario.

La Cumbre de Edimburgo, en diciembre de 1992, en un clima de enorme resistencia al incremento de recursos financieros comunitarios aprobó las perspectivas financieras propuestas por la Comisión, si bien más dilatadas en el tiempo, de forma que abarcaban hasta 1999. En julio de 1993 fueron aprobados los nuevos reglamentos de los fondos estructurales para el período 1994-1999, de los que dependió la distribución de más de 21 billones de pesetas.

La reforma consolida y mejora las estructuras creadas en 1988, evitando retrasos inútiles e

alferrikako atzerapenak eta zalantzak gertatzea eragotzi zuen, kohesio-ahaleginaren arrakasta une kritikoan zegoenean.

Berrikuntza formal hauek zituen aurreko aldiarekiko:

- Finantza-kontzentrazio handiagoa. Egitura-funtsetarako baliabideen % 70 inguru 1. helburuko eskualdeetarako dira, eta aurrekoan, aldiz, EGEF funtsetan bakarrik % 80 erabiltzen zen. Horrez gain, bi eskualde-multzo bereizten dira: Kohesio Funtsa duten herrialdeak eta horrelakorik ez dutenak. Lehenengoei baliabide gehiago emango zaizkie. Malgutasun handiagoa dago hezkuntzaren eta osasunaren alorreko inbertsioak egiteko. 1. helburuko eskualdeen zerrenda handiagoa da (Kantabria sartu zen, esaterako), eta aurreko aldian zeuden beste eskualde batzuetarako, haren indarraldia mugatzen da.
- 2. helburuan ez dago aldaketa nabarmenik, baina malgutasun handiagoa dago aukeratzeko irizpideetan. Aintzat har daitezke, industria-gainbehera izan dezaketen zenbait eremu, estatuak arrisku hori badutela irizten badu, nahiz eta horrelakotzat jotzeko irizpideak ez bete.
- Giza baliabideak garatzen laguntzeko ekintzen eremua zabaldu eta erabat aldatzen da. 3. helburu berriak iraupen luzeko langabeziari aurre egiteko esku-hartzeak laguntzen ditu, bai eta gazteen laneratzea errazten dutenak ere. Malgutasun handiagoa du, langabezian hamabi hil baino gutxiago daramatenentzat ere badirelako eta gizarte-bazterketari aurre egiteko esku-hartzeak ere barne hartzen ditu. 4. helburuak eduki berria du. Izan ere, aldaketa sakonak izan dira industrian, merkatu bateratua sortu izanak eraginda, batez ere; eta horrenbestez, industria-aldaketetara eta ekoizpen-sistemen bilakaerara egokitzen lagundu nahi da, lanbide-prestakuntzaren eta birziklatze-ikastaroen bidez.
- 5a helburuak, NPBaren erreformaren baitan nekazaritza-egiturak egokitzea sustatzeaz gain, beste helburu bat sartu du bere egitekoan: arrantza modernizatu

incertidumbres en su aplicación, en un momento crítico para el éxito del esfuerzo de cohesión.

Destacan, respecto de la etapa anterior, las novedades formales siguientes:

- Mayor concentración financiera. Cerca del 70% de los recursos asignados a los fondos estructurales se dirigen a las regiones objetivo nº 1, frente al anterior 80% de los créditos FEDER solamente. Además, se distinguen dos grupos de regiones, de países con o sin Fondo de Cohesión, atrayendo las primeras más recursos. Se permite una mayor flexibilidad para promover inversiones en educación y sanidad. Se amplía la lista de regiones del objetivo nº 1, incorporándose Cantabria, y se limita su período de vigencia para otras regiones incluidas en la anterior etapa.
- En el objetivo nº 2, sin grandes cambios, se introduce una mayor flexibilidad en los criterios de elegibilidad. Las zonas que un Estado miembro considera vulnerables al declive industrial, aunque no cumplan los criterios, pueden ser consideradas.
- Se amplía el campo de acción en apoyo al desarrollo de los recursos humanos con una modificación sustancial. El nuevo objetivo nº 3 cubre las intervenciones contra el paro de larga duración y que faciliten la inserción profesional de los jóvenes. Se flexibiliza al extender las medidas a parados de menos de doce meses y cubre las actuaciones contra la exclusión social. El objetivo nº 4 toma un nuevo contenido, dados los profundos cambios en la industria, consecuencia especialmente de la creación del mercado único, dirigido a facilitar la adaptación a las mutaciones industriales y a la evolución de los sistemas de producción, en particular mediante la formación profesional y el reciclaje.
- El objetivo 5a, además de impulsar la adaptación de las estructuras agrarias en el marco de la reforma de la PAC, incorpora a su misión la ayuda a la

eta berregituratzen laguntzea. Lehen 4028/86 eta 4042/89 Erregelamenduen ardura zen, eta sektorekoak ziren, ez egitura-ekintzetan sartutakoak. Hemendik aurrera, beste funts bat osatuko dute: Arrantza Bideratzeko Finantza Tresna (ABFT).

- "Eransgarritasuna" printzipioa leuntzea, aintzat hartzen baitira herrialde bakoitzaren egoera makroekonomikoa, aurreko aldian egindako egitura-ahalegin publikoaren ezohiko maila eta herrialdearen koiunturaren bilakaera.
- Elkarrekin finantzaturako ekintzen aurretiko ebaluazioan, jarraipenean eta ondorengo ebaluazioan sakontzea, ekintzen kostuaren eta eraginkortasunaren arteko erlazioa zer-nolakoa den balioesteko.

Aldi horretan, honela esleitu ziren funtsak helburuka:

1. Garapen txikiena duten eskualdeen garapena eta egitura-doikuntza sustatzea. EGEF, EGF eta NBDEF-O esku-hartzeak.

2. Muga-eskualdeak birmoldatzea, bai eta industria-gainbeherak larri kaltetutako eskualdeen zatiak ere (enplegu-arroak eta hiri-guneak barne). EGEF eta EGF esku-hartzeak.

3. Iraupen luzeko langabeziari aurre egitea eta gazteen eta lan-merkatutik baztertuta geratzeko arriskua duten pertsonen laneratzea sustatzea. EGF.

4. Langileak industria-aldaketetara eta ekoizpen-sistemen bilakaerara egokitu daitezen erraztea. EGF.

5a. Nekazaritza Politika Bateratuaren erreformaren baitan nekazaritza-egiturak egokitu daitezen azkartzea, arrantza-jarduera modernizatzeko eta berregituratzeko laguntzak barne. NBDEF-O eta ABFT.

5b. Landa-eremuen garapena eta egitura-doikuntza erraztea. EGEF, EGF eta NBDEF.

1, 2 eta 5b helburuek, lehengo aldian bezalatsu, eskualdeko edo lurraldeko izaera dute, eta zenbait ezaugarri betetzen dituzten

modernización y reestructuración de la pesca, que era atendida por los Reglamentos 4028/86 y 4042/89, de carácter sectorial y no encuadrados en la acción estructural, pasando a conformar un nuevo fondo, el Instrumento Financiero de Orientación Pesquera (IFOP).

- Atemperación del principio de "adicionalidad", al considerar las condiciones macroeconómicas de cada país, el nivel extraordinario de esfuerzo público estructural de la anterior etapa y la evolución de la coyuntura nacional.
- Profundización en la evaluación previa, el seguimiento y la evaluación posterior de las actuaciones cofinanciadas, para valorar la relación coste-eficacia de las actuaciones.

En esta etapa la asignación de fondos por objetivos quedó del siguiente modo:

1. Fomentar el desarrollo y el ajuste estructural de las regiones menos desarrolladas. Intervención FEDER, FSE y FEOGA-O.

2. Reconvertir las regiones fronterizas o partes de regiones (incluidas las cuencas de empleo y los núcleos urbanos) gravemente afectadas por el declive industrial. Intervención FEDER y FSE.

3. Combatir el paro de larga duración y facilitar la inserción profesional de los jóvenes y de las personas expuestas a la exclusión del mercado laboral. FSE.

4. Facilitar la adaptación de los trabajadores a las mutaciones industriales y a la evolución de los sistemas de producción. FSE.

5a. Acelerar la adaptación de las estructuras agrarias en el marco de la reforma de la política agraria común, incluyendo también la ayuda a la modernización y reestructuración de la actividad pesquera. FEOGA-O e IFOP.

5b. Facilitar el desarrollo y ajuste estructural de las zonas rurales. FEDER, FSE y FEOGA.

Los objetivos 1, 2 y 5b tienen, como en el periodo anterior, carácter regional o territorial, afectando sólo a determinadas

eremu batzuetarako dira. Gainerako helburuak Europako Erkidegoko lurralde osorako dira.

Hona hemen eskualdeko izaerako helburuetan sartzeko irizpideak:

- 1. helburua: Azken hiru urteetako per capita BPGa erkidegoko batez bestekoaren % 75 baino txikiagoa duten eskualdeak. Gainera, nahiz eta aurreko baldintza ez bete, badira berariazko arrazoiak direla-eta sartu diren eremu edo eskualde batzuk. Erkidegoko biztanleen % 26,6 bizi da helburuko eskualdeetan, eta lehen aldian, berriz, % 21,7.
- 2. helburua: Batez besteko langabezia-maila erkidegoko batez bestekoa baino handiagoa, industria-enplegua erkidegoko batez bestekoaren berdina edo hori baino handiagoa eta industria-enplegua galtzen ari dela frogatuta duten eskualdeak. Hemen sartzen dira gainera, bigarren mailako irizpideak betetzen dituztenak, arrantzaren birmoldaketa, adibidez. Helburu honetako eremuek ezin izango dute erkidegoko biztanleen % 15 gainditu.
- 5b. helburua: Landa-eremuak, 1. helburuko eskualdeak ez direnak, ekonomia-garapen txikikoak, eta gutxienez honako baldintza hauetako bi betetzen dituztenak: nekazaritza-enpleguaren maila handia, nekazaritza-errenta eskasa, populazio-dentsitate txikia edota despoblaziorako joera handia. Horrez gain, bigarren mailako zenbait irizpide betetzen dituzten eremuak ere sartzen dira.

EGEFek honetan laguntzen du, bereziki: ekoizpen-inbertsioetan, azpiegiturak sortzen edo modernizatzen, potentzial endogenoa garatzen, 1. helburuko eskualdeetako hezkuntza- eta osasun-alorretako inbertsioetan, eta erkidegoko eskualdeen garapenari buruzko azterketetan eta plan pilotuetan.

EGFk, honetan laguntzen du erkidego osoan: lan-merkatuan sartzeko errazten eta horretan sartzeko aukera-berdintasuna sustatzen; laneko trebetasunak, gaitasunak, eta kualifikazioak garatzen; eta aldi berean

zonas que cumplan ciertas características. El resto de objetivos afectan a todo el territorio de la Comunidad Europea.

Los criterios para pertenecer a cada uno de los objetivos de carácter regional quedan establecidos de la manera siguiente:

- Objetivo nº 1: regiones cuyo PIB per cápita de los últimos tres años sea inferior al 75% de la media comunitaria. Además, aún no cumpliendo el requisito mencionado, existen algunas zonas o regiones que se incluyen por razones específicas. Las regiones afectadas suponen un 26,6% de la población comunitaria, frente al 21,7% en la etapa anterior.
- Objetivo nº 2: regiones con una tasa media de paro superior a la media comunitaria, porcentaje de empleo industrial igual o superior a la media comunitaria y caída comprobada del empleo industrial. Además de aquéllas que respondan a criterios secundarios, como reestructuración de la pesca. Las zonas de este objetivo no podrán superar el 15% de la población comunitaria.
- Objetivo nº 5b: zonas rurales, situadas fuera de las regiones Objetivo nº 1, con un bajo nivel de desarrollo económico, y que reúnan al menos dos de los tres criterios siguientes: elevado índice de empleo agrícola, bajo nivel de la renta agrícola y baja densidad de población y/o importante tendencia al despoblamiento. Además de las zonas que cumplan una serie de criterios secundarios.

El FEDER contribuye, en particular, a apoyar las inversiones productivas, la creación o modernización de infraestructuras, el desarrollo del potencial endógeno, las inversiones en el ámbito educativo y sanitario en las regiones objetivo nº 1 y los estudios o planes piloto relativos al desarrollo regional a escala comunitaria.

El FSE contribuye, en toda la Comunidad, a facilitar el acceso y fomentar la igualdad de oportunidades en el mercado laboral, a desarrollar las competencias, aptitudes y cualificaciones profesionales, favorecer la

estatu bati baino gehiagori dagozkion alderdiei buruzko azterketak eta plan pilotuak egiten.

NBBEF-Orientazioak eginkizun hauek ditu: nekazaritzako eta basogintzako egiturak -merkaturatzeko eta eraldatzeko egiturak barne- sendotu eta berrantolatzea, eta naturaren oztopoek nekazaritzan dituzten eraginak konpentsatzen laguntzea.

Beste egiteko batzuk ere baditu: nekazaritza-ekoizpenen birmoldaketa bermatzea eta nekazarietzako jarduera osagarriak sustatzea; nekazarien bizi-maila bermatzen saiatzea; landa-eremuan gizarte-egitura garatzen laguntzea; ingurumena babesten laguntzea; landa-espazioa sortzen laguntzea; eta aholkularitza tekniko eta informazioa ematea azterketak eta plan pilotuak egiteko, erkidegoan nekazaritza-egiturak egokitzeko eta landa-garapena sustatzeko.

ABFTren egitekoak hauek dira: arrantza-baliabideen eta horien ustiapenaren artean oreka iraunkorra lortzen laguntzea; ustiapen-egituren lehiakortasuna handitu eta ekonomikoki bideragarriak diren enpresak sortzen laguntzea; arrantzako eta akuikulturako produktuen balioa handitu eta produktu horien hornikuntza hobetzea; eta aholkularitza tekniko ematea sektorearen egiturak egokitzeari buruzko azterketak eta esperientzia pilotuak egiteko.

Erregelamendu berriek -Edinburgoko Kontseilu Europarraren finantza-erabakien ondorio dira- zehazten dute zer finantza-baliabide dauden 1994. eta 1999. urteen artean konprometitzeko egitura-funtzen eta ABFTren kontura. Baliabideak, guztira, 141.471 milioi ecu izan ziren (1992ko prezioetan). EEn guztizko aurrekontuaren herena da; 1987koa, berriz, aurrekontuaren % 9 izan zen, eta 1989-1993 aldikoa, % 25.

Kohesio Funtzak oso egiteko espezifikoak du. Europar Batasuna eratzeke Itunean (1992ko otsailaren 7an sinatu zen Maastrichten eta indarrean dago 1993ko azaroaren 1etik), 130D artikuluan aurreikusita dago, eta hor ezartzen du 1993ko abenduaren 31 baino lehen eratu behar dela. Europako Erkidegoak bere ekonomia- eta gizarte-kohesioa

creación de empleo y a la elaboración de estudios o planes piloto, especialmente en aspectos comunes a varios Estados.

El FEOGA-Orientación, tiene las funciones de reforzar y reorganizar las estructuras agrarias y forestales, incluidas las estructuras de comercialización y transformación, y contribuir a compensar los efectos de los obstáculos naturales en la agricultura.

También, sus funciones se extienden a garantizar la reconversión de las producciones agrícolas y promover el desarrollo de actividades complementarias para los agricultores, contribuir a garantizar un nivel de vida de la población agraria, al desarrollo del entramado social de las zonas rurales, a la protección del medio ambiente, y a la consecución del espacio rural, así como a la asistencia técnica e información para estudios o planes piloto relativos a la adaptación de las estructuras agrarias y a fomentar el desarrollo rural a escala comunitaria.

El IFOP tiene las funciones de contribuir a alcanzar un equilibrio sostenible entre los recursos pesqueros y su explotación, a incrementar la competitividad de las estructuras de explotación y el desarrollo de empresas económicamente viables, a revalorizar los productos de la pesca y de la acuicultura y mejorar su abastecimiento, y a la asistencia técnica para estudios o experiencias piloto sobre adaptación de las estructuras del sector.

En los nuevos Reglamentos, derivados de los acuerdos financieros del Consejo Europeo de Edimburgo, se determinan los recursos financieros disponibles para ser comprometidos entre 1994-1999 con cargo a los fondos estructurales y al IFOP. Recursos que ascendieron a 141.471 millones de ecus (a precios de 1992), lo que representa un tercio del Presupuesto total de la CE, frente al 9% de 1987 y al 25% del período 1989-1993.

El Fondo de Cohesión tiene una finalidad muy específica. Previsto en el artículo 130D del Tratado de la Unión Europea (firmado en Maastricht el 7 de febrero de 1992 y vigente desde el 1 de noviembre de 1993), en el que se establece su creación antes del 31 de diciembre de 1993. Dentro de la acción de la Comunidad dirigida a reforzar su cohesión

sendotzeko ekintzaren barnean, Kohesio Funtsak finantza-laguntza ematen die ingurumenaren sektoreko proiektuei eta garraio-azpiegituren Europan batetik besterako sareak sortu eta garatzeko proiektuei.

Ekonomia eta Moneta Batasuna lortzeko elkarganatze-irizpideak betetzeko zailtasun handienak dituzten estatuak izango dira onuradunak. Aukeratuak izan ahal izateko irizpidea hau izango da: Europako batez besteko per capita errentaren % 90 baino txikiagoa izatea (Greziak % 53 du; Portugalek, % 55; Irlandak, % 67, eta Espainiak % 79).

Itunean ezarritako baldintzak betetzea dakarten Elkarganatze Programak egotea estatu onuradunak beharrezko ahalegina egiten duten berme dira. Berme hori handitzeko, beste printzipio bat dago, funtsaren baldintzazkotasuna: laguntza emateko, ezinbestekoa da Elkarganatze Programan ezarritako helburuak betetzea.

Europar Batasuna eratzeko Ituna indarrean sartzean atzerapena zegoela ikusita (izan ere, 1993ko urtarrilean sartu behar zuen indarrean), eta Edinburgoko Kontseilu Europarraren ondorioekin bat, Kontseiluak 792/93 EEE Erregelamendua onartu zuen 1993ko martxoaren 30ean. Erregelamendu horretan, lehen aipatutako herrialdeei finantza-laguntza emateko kohesio finantza-tresna bat ezarri zen. Tresna hori 1993ko apirilaren 1ean jarri zen martxan, eta luzatzeko aukera zegoen benetako Kohesio Funtsa eratu arte. Hori 1994ko maiatzaren 24an eratu zen, Kontseiluaren 1164/94 Erregelamendua, maiatzaren 16koa, indarrean sartu zenean.

Edinburgoko Kontseilu Europarraren finantza-aurreikuspenekin bat, Kohesio Funtsari esleitutako konpromiso-kredituak 15.150 milioi ecukoak (1992ko prezioak) dira 1993-1999 aldirako, eta honela banatuta daude:

económica y social, proporciona apoyo financiero a proyectos en los sectores del medio ambiente y de redes transeuropeas de infraestructuras del transporte.

Los beneficiarios son los Estados miembros que presentan mayores dificultades para cumplir con los criterios de convergencia para la Unión Económica y Monetaria. Como criterio de elegibilidad, deben tener una renta per cápita inferior al 90% de la media comunitaria (Grecia 53%, Portugal 55%, Irlanda 67% y España 79%).

La existencia de Programas de Convergencia que conduzcan al cumplimiento de las condiciones fijadas en el Tratado es garantía de que los Estados beneficiarios acometen el esfuerzo preciso. Garantía que se refuerza con el principio de condicionalidad del fondo, de forma que la concesión de la ayuda queda supeditada al cumplimiento de los objetivos fijados en los respectivos Programas de Convergencia.

Dados los retrasos en la entrada en vigor del Tratado de la Unión Europea, prevista inicialmente para el 1 de enero de 1993, y acorde con las conclusiones del Consejo Europeo de Edimburgo de diciembre de 1992, el Consejo aprobó el 30 de marzo de 1993 el Reglamento CEE 792/93. En él se estableció un instrumento financiero de cohesión que permitiera la concesión de una contribución financiera a los países antes mencionados. Este instrumento entró en funcionamiento el 1 de abril de 1993, con posibilidad de prórroga hasta la creación del auténtico Fondo de Cohesión el 26 de mayo de 1994, con la entrada en vigor del Reglamento del Consejo 1164/94, de 16 de mayo.

De acuerdo con las previsiones financieras del Consejo Europeo de Edimburgo, los créditos de compromiso asignados al Fondo de Cohesión ascienden a 15.150 millones de ecus (precios de 1992) para el período 1993-1999 y repartidos del siguiente modo:

URTEA AÑO	1993	1994	1995	1996	1997	1998	1999	GUZTIRA TOTAL
ECU (000-000)	1.500	1.750	2.000	2.250	2.500	2.550	2.600	15.150

KOADROA / CUADRO II.3

Egitura-funtsek programei ematen zien laguntza, eta Kohesio Funtzak, berriz, proiektu jakinei. Gainera, laguntza handiagoa izaten da, proiektuaren guztizko kostuaren % 80-85ekoa ere izan daiteke eta. Ez ohiko kasuetan, prestakuntzako azterketen eta aholkularitza teknikoaren % 100 ere estal dezake laguntzak. Sektorekako banaketan, Europako Batzordeak hitza eman zion Europako Parlamentuari ingurumen-alorretako proiektuei eta garraioko proiektuei emandako laguntzen artean oreka egongo zela.

Funtsaren erregelamenduak berak tarte batzuk ezartzen ditu baliabideak estatu onuradunen artean banatzeko. Eta, horrenbestez, Espainiak % 52-58 lortuko luke; Greziak, % 16-20; Portugalek, % 16-20, eta Irlandak, % 7-10. Tarte horietan, ekitaldi guztietan eta lau estatu onuradunei, tartearen erdiari dagokion kopuruan eman zaizkie laguntzak. Horrela, bada, Espainiari esleitu zitzaizkion urteko konpromiso-kredituak konpromiso-kredituen % 55ekoak izan dira. Hona hemen:

A diferencia de los fondos estructurales, la asistencia es otorgada a proyectos específicos, no a programas, y el nivel de ayuda es superior, alcanzando el 80-85% del coste total del proyecto. En casos excepcionales puede llegar al 100% del coste de los estudios preparatorios y de asistencia técnica. En cuanto a la distribución sectorial, la Comisión Europea se comprometió ante el Parlamento Europeo a mantener un equilibrio entre proyectos en materia medioambiental y proyectos de transportes.

El reparto indicativo de recursos entre Estados beneficiarios se realiza conforme a la horquilla establecida por el propio reglamento del fondo de forma que España obtendría el 52-58%, Grecia 16-20%, Portugal 16-20% e Irlanda 7-10%. En estos márgenes, las asignaciones se han efectuado en todos los ejercicios y para los cuatro Estados miembros beneficiarios a la mitad de la horquilla. Así, la asignación de créditos anuales de compromiso correspondiente a España, equivalente al 55% de los de los créditos de compromiso totales:

URTEA AÑO	1993	1994	1995	1996	1997	1998	GUZTIRA TOTAL
Banatutakoa, guztira Total distribuido	1.563,6	1.854,5	2.151,2	2.443,7	2.748,7	2.871,0	13.632,7
Espainiari esleitutakoa Asignación España	859,0	1.018,0	1.184,4	1.341,9	1.514,6	1.576,0	7.493,9

KOADROA / CUADRO II.4

1993 eta 1994 ekitaldietan Espainiari esleitutako konpromiso-kredituen barne-banaketari ekinga, adierazi behar da estatuko administrazioak ez zuela mekanismorik jarri autonomia-erkidegoetako proiektuek parte har zezaten, eta, horrenbestez, administrazio haren proiektuei soilik esleitu zitzaizen.

1995. urtean, funtsak konprometitutako 2.151,2 milioi ecuetatik 1.184,4 milioi egokitu zitzaizkion Espainiari. Kopuru horren % 48 ingurumen-alorreko proiektuetarako izan zen, eta % 52, berriz, garraio-azpiegiturako proiektuetarako. Funtsa abian jarri zenetik

Respecto a la distribución interna de los créditos de compromiso asignados a España, durante los ejercicios 1993 y 1994, la Administración del Estado no habilitó ningún mecanismo de participación para los proyectos de las Comunidades Autónomas, destinándose la asignación a proyectos de aquella Administración.

En 1995, de los 2.151,2 millones de ecus comprometidos por el Fondo, correspondieron a España 1.184,4 millones, el 48% se asignó a proyectos de medio ambiente y el 52% para proyectos de infraestructura del transporte. Por primera vez en el

lehenengo aldiz, estatuko administrazioak aukera eman zien autonomia-erkidegoei funtsetan parte hartzeko. Ordudanik urtean 40.000 milioi pezeta esleitu dira urtean, baina ez da ezarri autonomia-erkidegokako inolako kuotarik, ezta hautaketa-irizpiderik ere.

1995. eta 1996. urteetan autonomia-erkidegoentzat esleitutako diru-kopuruaren laurdena garraio-proiektuetarako gorde zen. Autonomia-erkidego batzuek soilik eskuratu zezaketen, eta horien artean Euskadik, eskumenak baititu alor horretan eta European batetik besterako sareak bere lurraldean. Ondorengo urteetako ekitaldietan, autonomia-erkidegoek ingurumen-alorreko proiektuetan bakarrik hartu zuten parte.

Administrazio zentralak toki-korporazioek -2. zenbakiko helburuko autonomia-erkidegoetakoek soilik- funtsetan parte hartzeko bidea zabaldu zuen 1995ean. Guztirako kopurua 80.000 milioi pezetakoa izan zen 1995-1999 aldian, eta 50.000 biztanletik gorako udalerriek soilik zuten laguntza lortzeko aukera, biztanleko 7.500 pezetakoa, hain zuzen ere.

1997. urtean autonomia-erkidegoentzako eta toki-korporazioentzako aurreikusitako konpromiso-kreditu guztiak konprometitu ziren, 120.000 milioi pezeta 1997-1999 aldikoak eta 80.000 milioi pezeta 1995-1999 aldikoak, hurrenez hurren.

Euskadik Kohesio Funtsetik 20.773,3 milioi pezeta jaso ditu 1993. eta 1999. urteen arteko programazio aldian. Autonomia-erkidegoei zegokien zatitik 10.397 milioi pezeta jaso ditu, honela banatuta: 5.375,6 milioi garraio-proiektuetarako eta 5.021,4 milioi ingurumen-alorreko proiektuetarako. Toki-korporazioei dagokien zatitik, 10.376,3 milioi pezeta jaso ditu ingurumen-alorreko proiektuetarako.

9.b. Egitura- eta Kohesio-politikaren erreforma, 2000-2006 aldirako

1999ko martxoan, Berlinen, Kontseilu Europarrak zenbait alderdi adostu zituen "Agenda 2000" izenekoari buruz. Europar Batasuna etorkizunean zabaldu egingo zela

funcionamiento del Fondo, la Administración del Estado posibilitó en ese año la participación de Comunidades Autónomas, destinándose desde entonces 40.000 millones de pesetas anuales, no estableciéndose cuotas por Comunidades Autónomas ni criterios de selección.

En 1995 y 1996 se reservó una cuarta parte de la dotación de las Comunidades Autónomas para proyectos de transporte, a la que podían optar solamente algunas de ellas, entre las cuales se encontraba el País Vasco, con competencias en la materia y redes transeuropeas en su territorio. En ejercicios posteriores la participación de la Comunidades Autónomas quedó limitada a proyectos de medio ambiente.

La Administración Central habilitó también una vía de participación de las Corporaciones Locales en 1995, restringida a aquellas ubicadas en Comunidades Autónomas objetivo nº 2, con un importe global de 80.000 millones de pesetas para el período 1995-1999, a la que pudieron optar los municipios con más de 50.000 habitantes y a razón de 7.500 pesetas por habitante.

En 1997 quedó comprometida la totalidad de los créditos de compromiso previstos para las Comunidades Autónomas y Corporaciones Locales, respectivamente 120.000 millones de pesetas del período 1997-1999 y 80.000 millones de pesetas del período 1995-1999.

La participación en el Fondo de Cohesión del País Vasco asciende a 20.773,3 millones de pesetas en la totalidad del período de programación 1993-1999. Del tramo correspondiente a las Comunidades Autónomas ha obtenido 10.397 millones de pesetas, distribuidos en 5.375,6 para proyectos de transporte y 5.021,4 en proyectos de medio ambiente. En el tramo de Corporaciones Locales la participación alcanza los 10.376,3 millones de pesetas destinados a proyectos de medio ambiente.

9.b. Reforma de la Política Estructural y de Cohesión para el período 2000-2006

En marzo de 1999, en Berlín, el Consejo Europeo acordó diferentes cuestiones a cerca de la denominada "Agenda 2000". Ante la perspectiva de la futura ampliación de la

ikusita, zenbait gauza adostu ziren: zer finantza-esparru ezarriko zaien erkidegoko politikei 2000-2006 aldian, zer-nolako kontrola egingo zaien aurrekontuei (ezinbestekoa baita Ekonomia eta Moneta Batasuna lortzeko), eta zer betekizun bete behar diren munduko ingurumen ekonomiko globalizatuan arrakasta izateko.

Testuinguru horretan, eskualde-politika funtsezko negoziazio-gaietako bat izan zen, eta horri buruzko erabaki garrantzitsuak hartu ziren: zer aurrekontu izango zuen, nola ezarriko zen eta nola funtzionatuko zuen.

2000-2006 aldian, egiturako esku-hartzeetarako aurrekontua 213.000 milioi eurotan ezarri zen (1999ko prezioak): 195.000 egitura-funtsetarako ziren eta 18.000, Kohesio Funtserako.

Beste alde batetik, egitura-laguntzak gehiago kontzentratzea erabaki zen, funtsen finantza-kudeaketa hobetzea, eta funtsen kudeaketa sinplifikatzea, eraginkorragoak izan eta ekonomia- eta gizarte-kohesioa lortzeko, funtsen helburua lortzeko, alegia.

Horrenbestez egitura-politikaren helburuak murriztu eta hiru izango dira, eta funtsen laguntza izango duten populazioa ere murriztu egin da: Europar Batasunaren populazioaren % 51 zen 1994-1999 aldian, eta % 40, berriz, 2000-2006 aldian.

Aldi berri horretan, honela esleitu ziren funtsak helburuka:

- 1. helburua: Garapen txikiena duten eskualdeen garapena eta egitura-doikuntza sustatzea da, oraindik ere, helburua. Per capita errenta erkidegoko batez bestekoaren % 75etik beherakoa duten eskualdeak dira, eta, guztira, 50 eskualde inguru dira, erkidegoko populazioaren % 22. Helburu honetan sartzen dira, hemendik aurrera, oso populazio-dentsitate txikiko eskualdeak eta eskualde ultraperiferikoak.

Baliabideen % 69,7 eskuratzen ditu helburu honek, 135.950 milioi euro, guztira.

- 2. helburua. Egitura-gabeziak dituzten eremuen ekonomia- eta gizarte-

Unión Europea, se alcanzaron diferentes consensos respecto al marco financiero de las políticas comunitarias para el período 2000-2006, así como sobre el control presupuestario necesario para el éxito de la Unión Económica y Monetaria, y sobre las exigencias impuestas por un entorno económico mundial globalizado.

En este contexto, la política regional constituyó un elemento negociador importante, adoptándose decisiones relevantes respecto a su dotación presupuestaria, modalidades de aplicación y funcionamiento.

En el período 2000-2006, el presupuesto para las intervenciones estructurales se fijó en 213.000 millones de euros (precios 1999): 195.000 asignados a los fondos estructurales y 18.000 al Fondo de Cohesión.

Por otra parte, se acuerda una mayor concentración de la ayuda estructural, la mejora de la gestión financiera de los fondos y la simplificación de su gestión con el fin de incorporar mayor eficacia para alcanzar el objetivo de la cohesión económica y social.

De esta forma, los objetivos de la política estructural quedan reducidos a tres y se reduce la población asistida por los fondos, que pasa del 51% de la población de la Unión Europea en el período 1994-1999 a un máximo del 40% para los años 2000-2006.

En esta nueva etapa, la asignación de fondos por objetivos se fija del modo siguiente:

- Objetivo nº 1. Continúa siendo fomentar el desarrollo y el ajuste estructural de las regiones menos desarrolladas. Se trata de regiones cuyo PIB per cápita sea inferior al 75% de la media comunitaria, beneficiando en torno a 50 regiones que representan el 22% de la población comunitaria. Se incorporan a este objetivo las regiones con muy baja densidad de población y las regiones ultraperifericas.

Su dotación alcanza el 69,7% de los recursos, un total de 135.950 millones de euros.

- Objetivo nº 2. Apoya la reconversión económica y social de las zonas con

birmoldaketa laguntzen ditu. Industria-gainbeheran dauden eskualdeak ez ezik, beste hauek ere hartzen ditu: aurreko aldiko 5b helburuko landa-eremuak, zailtasunak dituzten hiri-eremuak, arrantzaren menpekoak izan eta krisian dauden eremuak, eta zerbitzuen oso menpekoak izan eta birmoldaketan dauden eremuak. Gehienez ere erkidegoko biztanleen % 18 har dezake barne: % 10 industria-eremuetan, % 5 landa-eremuetan, % 2 hiri-eremuetan eta % 1 arrantzaren menpekoetan.

Baliabideen % 11,5 eskuratzen ditu helburu honek, 22.450 milioi euro, guztira.

- 3. helburua. Helburu horizontala da, ez dio lurralde-parametroei begiratzen, eta hezkuntza, prestakuntza eta enpleguaren alorreko politikak eta sistemak egokitzeko eta modernizatzeko laguntzak ematen ditu. Lehengo 3. eta 4. helburuak hartzen ditu, eta lan-merkatuaren modernizaziorako laguntzak ematen ditu enpleguko urte anitzeko programei eta Amsterdamgo Itunaren enpleguari buruzko titulu berriari jarraiki. Europar Batasunaren lurralde osoa hartzen du, 1. helburuan dauden eskualdeak izan ezik.

Baliabideen % 12,3 eskuratzen ditu helburu honek, 24.050 milioi euro, guztira.

Beste alde batetik, egitura-funtsen dirukopuruaren % 0,5 ABFTri esleitzen zaio, 1. helburutik kanpoko arrantza-politika komunari laguntzeko ekintzetarako. 1.100 milioi euro dira. Horrez gain, NBBEF-Bermeak finantzatutako landa-garapeneko politikako baliabideak NPbaren aurrekontuari zorduntzen zaizkio. 30.373 milioi euro dira.

Egitura-funtsen gain daude, gainera, Erkidegoaren Ekimenak eta berrikuntza-ekintzak. Berrikuntza-ekintzetarako, 1.000 milioi euro erabiltzen dira (funtsen dirukopuruaren % 0,5), garapen-estrategiak hobetzen dituzten baina behar bezala ustiatu ez diren ekimenak laguntzeko, horiek esperientziazio-gune berria sor dezaten. Erkidegoaren Ekimenak lau dira 2000-2006 aldian eta funtsen % 5,35 biltzen dute:

deficiencias estructurales. No sólo acoge a las regiones en declive industrial, sino, también, a las zonas rurales del objetivo 5b) del período anterior, a las zonas urbanas con dificultades, a las zonas en crisis dependientes de la pesca y a las zonas en reconversión muy dependientes de los servicios. La población cubierta queda reducida a un máximo del 18% de la población comunitaria: 10% para las zonas industriales, 5% para las rurales, 2% para las urbanas y 1% para las dependientes de la pesca.

Su dotación alcanza el 11,5% de los recursos, un total de 22.450 millones de euros.

- Objetivo nº 3. De carácter horizontal, no atiende a parámetros territoriales, apoya la adaptación y la modernización de las políticas y sistemas de educación, formación y empleo. Incluye los anteriores objetivos 3 y 4, y apoya la modernización del mercado de trabajo de acuerdo con los planes plurianuales de empleo y el nuevo título sobre empleo del Tratado de Ámsterdam. Abarca todo el territorio de la Unión, salvo las regiones incluidas dentro el objetivo nº 1.

Su dotación alcanza el 12,3% de los recursos, un total de 24.050 millones de euros.

Por otra parte, un 0,5% de la dotación de los fondos estructurales se asigna al IFOP para las acciones de acompañamiento de la política pesquera común fuera del objetivo nº 1, 1.100 millones de euros. Así mismo, los recursos de la política de desarrollo rural financiada por el FEOGA-Garantía se cargan al presupuesto de la PAC, 30.373 millones de euros.

Los fondos estructurales, además, atienden a las Iniciativas Comunitarias y a acciones innovadoras. Estas últimas absorben 1.000 millones de euros, un 0,5% de la dotación de los fondos, para el apoyo a iniciativas insuficientemente explotadas que mejoren las estrategias de desarrollo, generando un espacio nuevo de experimentación. Las Iniciativas Comunitarias se reducen a cuatro en el período 2000-2006, con el 5,35% de la dotación de los fondos:

- INTERREG: eskualdeen mugaz haraindiko lankidetzak, 4.875 milioi euro.
- URBAN: krisian dauden hirien sozio-ekonomia biziberritzea, 700 milioi euro.
- LEADER: Garapen iraunkorreko tokiko estrategia berriak, 2.020 milioi euro.
- EQUAL: lan-merkatuaren alorreko diskriminazio- eta desberdintasun-modu guztien aurka egiteko bitarteko berriak sustatzea, nazioz gairik lankidetzako ekintzen bidez. 2.847 milioi euro.

- INTERREG: cooperación regional transfronteriza, 4.875 millones de euros.
- URBAN: regeneración socioeconómica de ciudades en crisis, 700 millones de euros.
- LEADER: nuevas estrategias locales de desarrollo sostenido, 2.020 millones de euros.
- EQUAL: promoción, mediante actuaciones de cooperación transnacional, de nuevos medios para combatir todas las formas de discriminación y desigualdad en relación con el mercado de trabajo, 2.847 millones de euros.

Europako Batzordeak, 1999ko uztailaren 1eko Erabakian, helburu bakoitzerako finantzazioa estatu kideen artean nola banatuko zen ezarri zuen. Espainiak aurreko ekitaldiko partaidetzaren antzekoa du, % 23,5koa, eta jaso beharreko kopuruak handiagoak dira. 1. helburuan partaidetza handiagoa du, eta 2. helburuan, berriz, txikiagoa.

La Comisión Europea, en su Decisión de 1 de julio de 1999, estableció el reparto de la financiación para cada objetivo entre los distintos Estados miembros. España mantiene la participación respecto al período anterior, 23,5%, y aumenta los importes a percibir, creciendo su participación en el objetivo nº 1, mientras desciende en el objetivo nº 2.

Baliabide horiez gain, Kohesio Funtsekoak daude. Ez dago aldaketa handirik aurreko aldiarekiko, eta Europako batez besteko per capita errentaren % 90 baino txikiagoa duten estatueterako (Espainia, Portugal, Grezia eta Irlanda) ingurumen- eta garraio-alorretako proiektu handiak laguntzen ditu. Kohesio Funtzak 18.000 milioi euroko zuzkidura du.

A estos recursos han de añadirse los provenientes del Fondo de Cohesión, que se mantiene prácticamente en los mismos términos que en el período anterior, favoreciendo los grandes proyectos de medio ambiente y transportes para los Estados que se sitúan en un PIB per cápita por debajo del 90% de la media comunitaria (España, Portugal, Grecia e Irlanda). La dotación del Fondo de Cohesión asciende a 18.000 millones de euros.

9.c. Euskadiren partaidetza

Euskadik 2000-2006 aldian egitura-funtsetatik jaso duen laguntza hemendik jaso du: 2. helburutik, 3. helburutik, ABFTtik, Landa Garapeneko Politikatik eta Kohesio Funtsetik.

9.c. Participación del País Vasco

La participación en el período 2000-2006 del País Vasco en los fondos estructurales se produce a través del objetivo nº 2, el objetivo nº 3, el IFOP, la Política de Desarrollo Rural y el Fondo de Cohesión.

2. helburua

Erkidegotik jasotzen dituen baliabideetatik gehienak helburu honetatik jaso izan ditu Euskadik. Helburu horretan aldaketa sakonak egin dira aldi berrirako, eta, horrenbestez, Espainiak duen partaidetza asko murriztu da, eta are gehiago Euskadik duena.

Objetivo nº 2

Este es el objetivo mediante el cual el País Vasco viene obteniendo tradicionalmente el grueso de los recursos comunitarios. Los profundos cambios introducidos en este objetivo para el nuevo período han supuesto una reducción significativa de la participación española, más relevante en el caso de la participación del País Vasco.

Batzordearen 1999ko uztailaren 1eko erabakiak 2.553 milioi euro (guztizkoaren % 12,9) esleitzen dizkio Espainiari (eta 98 milioi euroko aldi baterako laguntza), eta horietan bildutako biztanleria % 22ra murriztu da. Autonomia-erkidegoen arteko banaketa biztanleria-irizpideetan soilik oinarrituta egiten da, beste faktore batzuk kontuan izan gabe, alegia.

Euskadik aukeratua izan ahal izateko baldintzak lurralde osoan betetzen dituen arren, barne hartutako biztanleetan muga ezartzeak 184.000 biztanle kanpo uztea eragin du (aldi baterako laguntza jaso ahal izango dute). Horrela, bada, 532,8 milioi euro jasoko ditu, Espainiak jasotzen duenaren % 21,7 (eraginkortasuneko erreserbarako % 4 kendu ondoren), eta 11,4 milioi euro aldi baterako laguntza moduan. Euskadik izan duen galera, aurreko 5b helburua ere kontuan hartuta, % 25ekoa izan da aurreko aldian izandako baliabideekiko.

Euskadiri dagokion kopuruaren % 95 EGEFetik dator, eta gainerakoa, EGFtik. Aurreko aldian EGEFetik emandako laguntzaren % 45,2 kudeatu zuen zuzenean autonomia-erkidegoak, eta orain, berriz, ia guztia kudeatuko du. EGFeko funtsak estatuko administrazioak kudeatuko ditu (lehen % 27,3 ziren). Dena dela, funtsak Euskadiko 2. helburuko Programazio Agiri Bakarrean sartuta daude, EGFeko funts guztiekin batera, eta ez aurreko aldian bezala eskualde anitzeko programa independentetan.

Europako Batzordeak, 2001eko martxoaren 7an, Euskal Autonomia Erkidegoko 2. helburuko 2000-2006 aldiko Programazio Agiri Bakarra (DOCUP) onartu zuen. Hau ezartzen da agiri horretan: batetik, esleitutako erkidegoko funtsen programazioa, eta, bestetik, Europako Batzordearekin adostutako ekintzaren oinarri izango diren ardatzak, diagnostikatutako gabeziei eta defizitei aurre egiteko.

Programazio-tresna horrek, guztira, 1.316 milioi euroko inbertsioa dakar (2001eko prezioak), honela banatuta: 332,2 milioi euro Eusko Jaurlaritzak jarriko ditu; 211,4, foru-aldundiek; 17,2, enpresa publikoek eta Bilbao

La Decisión de la Comisión de 1 de julio de 1999 atribuye a España 2.553 millones de euros, un 12,9% del total, más 98 millones de euros de ayuda transitoria, descendiendo al 22% la población acogida. La distribución entre Comunidades Autónomas se realiza exclusivamente según el criterio de población, sin tener en cuenta otros factores.

En el País Vasco, aún cumpliendo los requisitos de elegibilidad para la totalidad del territorio vasco, las limitaciones impuestas en cuanto al techo de población acogida han obligado a excluir 184.000 habitantes, que pasan a percibir ayuda transitoria. Así, recibirá 532,8 millones de euros, el 21,7% de la dotación española (tras descontar el 4% dedicado a la reserva de eficacia) y 11,4 millones de euros en concepto de ayuda transitoria. La pérdida, teniendo en cuenta también el anterior objetivo 5b, puede estimarse en torno al 25% de los recursos dispuestos en el período anterior.

La asignación del País Vasco proviene en un 95% de fondos FEDER y el resto del FSE. A diferencia del período anterior, en el que fue del 45,2%, ahora prácticamente la totalidad de la ayuda asignada del FEDER será gestionada por la Comunidad Autónoma. Respecto a los fondos del FSE, éstos serán gestionados por la Administración del Estado (anteriormente el 27,3%), sin embargo, quedan integrados en el Documento Único de Programación del Objetivo nº 2 del País Vasco, junto a la totalidad de los fondos FEDER, y no como en el período anterior incluidos en programas plurirregionales independientes.

La Comisión Europea, el 7 de marzo de 2001, aprobó el DOCUP Objetivo nº 2 2000-2006 de la Comunidad Autónoma del País Vasco. En él se establece la programación de los fondos comunitarios asignados y los ejes de desarrollo en los que se desarrollará la acción concertada con la Comisión Europea para paliar las carencias y déficits diagnosticados.

Este instrumento de programación supone una inversión pública total de 1.316 millones de euros (precios 2001), repartidos en 332,2 del Gobierno Vasco, 211,4 de las Diputaciones Forales y Entidades Locales,

Ría 2000 enpresa publikoak; 167,5, estatuko administrazioak; eta 587,6 milioi, erkidegoko egitura-funtsek (558,9 EGEftik eta 28,8 EGfetik). Horrez gain, programari atxikitako inbertsio pribatua 1.570 milioi euro ingurukoa da.

- 1. ardatza. Lehiakortasuna eta enplegua hobetzea eta ekoizpen-ehuna garatzea. Guztirako inbertsio publikoaren % 19 da, 248,8 milioi euro.
- 2. ardatza. Ingurumena, natura-ingurunea eta ur-baliabideak. 157,1 milioi euro dira, programaren % 12.
- 3. ardatza. Ezagutzaren gizartea, berrikuntza, I+G, informazioaren gizartea. Programako guztirako gastu publikoaren % 33, eta 433,6 milioi euro.
- 4. ardatza. Komunikazio-sareen eta energia-sareen garapena. Guztirako gastu publikoaren % 26, eta 341,1 milioi euro.
- 5. ardatza. Toki- eta hiri-garapena. Guztirako inbertsio publikoaren % 10 da, 129,5 milioi euro.
- 6. ardatza. Laguntza teknikoa. Inbertsio publikoaren % 0,5 da, 6 milioi euro.

3. helburua

Espainiako 3. helburuaren 2000-2006 aldirako Erkidegoko Laguntzako Esparruak, Europako Batzordearen 2000ko irailaren 29ko Erabakiaren bidez onartuak, 2.140 milioi euro (1999ko prezioak) esleitu zizkion Espainiari, helburu horretarako gordetako kopuruaren % 8,9.

Baliabideak estatuan banatzeko modua 1999ko abenduko Lan Gaietarako Arloko Batzarreko irizpideei jarraiki erabaki zen, eta 408,3 milioi euro (2000ko prezioak) esleitu zizkion Euskal Autonomia Erkidegoari, guztizkoaren % 18,4. Aurreko aldiko 3. eta 4. helburuekin alderatuta, partaidetza zertxobait handiagoa da, bai eta esleitutako diru-kopurua ere. Kopuru horretatik, Euskadik % 54,5 kudeatuko du zuzenean, eta gainerakoa eskualde anitzeko programazioari dagokio

17,2 de empresas públicas y Bilbao Ría 2000, 167,5 de la Administración del Estado y 587,6 millones de euros de los fondos estructurales comunitarios (558,9 del FEDER y 28,8 del FSE). Así mismo, la inversión privada asociada al programa se estima en 1.570 millones de euros.

- Eje 1. Mejora de la Competitividad y el Empleo y Desarrollo del Tejido Productivo. Representa el 19% de la inversión pública total, con 248,8 millones de euros.
- Eje 2. Medio Ambiente, entorno natural y recursos hídricos. Con 157,1 millones de euros, representa un 12% del programa.
- Eje 3. Sociedad del conocimiento, innovación, I+D, sociedad de la información. Un 33% del gasto público total del programa y 433,6 millones de euros.
- Eje 4. Desarrollo de Redes de Comunicación y Energía. Un 26% del gasto público total y 341,1 millones de euros.
- Eje 5. Desarrollo Local y Urbano. Representa el 10% de la inversión pública total, con 129,5 millones de euros.
- Eje 6. Asistencia técnica. Con un 0,5% de la inversión pública, supone 6 millones de euros.

Objetivo nº 3

El Marco Comunitario de Apoyo del Objetivo nº 3 de España para el período 2000-2006, aprobado por Decisión de la Comisión Europea de 29 de septiembre de 2000, atribuye a España 2.140 millones de euros (precios 1999), un 8,9% del total destinado a este objetivo.

La distribución interna de los recursos, decidida conforme a los criterios de la Conferencia Sectorial de Asuntos Laborales de diciembre de 1999, asigna a la Comunidad Autónoma del País Vasco un total 408,3 millones de euros (precios 2000), un 18,4%. Ello supone un ligero incremento de la participación y de la dotación asignada, respecto a los objetivos 3 y 4 del período anterior. De esta dotación, el País Vasco gestionará directamente un 54,5%, mientras el resto corresponderá a la programación

(estatuko administrazioak kudeatzen du).

Erkidegoko Laguntzako Esparrua 12 programa eragileren bidez ezarriko da. Horietako 7 eskualdekoak dira, 1. helburukotzat hartu ezin diren autonomia-erkidego bakoitzeko bat, eta beste 5 eskualde anitzeko programa eragileak dira (enpleguaren sustapena, enpresa ekimena eta etengabeko prestakuntza, diskriminazioaren aurkako borroka, lanbide-prestakuntzako sistemak, eta laguntza teknikoak).

Euskal Autonomia Erkidegoko 2000-2006 aldiko Programa Eragileak Euskadiko egoera sozio-ekonomikora egokitzen ditu jarduerestrategiak eta jarduerar-datz nagusiak, Euskadiko enplegu eta giza baliabideen politikari jarraituz eta Europako politikaren jarraibideetan oinarrituta. Hona hemen:

- Lehenetsun handiagoa ematea enplegu-politika aktiboetara politika pasiboetara baino.
- Genero-ikuspegia sartzea jarduerar-eremu guztietan, eta aukera-berdintasunaren irizpidea ezartzen da.
- Kontratu mugagabeak hedatu eta finkatzea.
- Egoera okerrean dauden kolektiboetara behar berezietara erantzutea.
- Tokiko ikuspegitik jardutea.
- Aukerak sortzen dituzten enplegu-sorgune berriak ustiatzea.
- Berrikuntza metodologikoa eta programen kudeaketaren berrikuntza, enplegu-zerbitzuak hobetzeko bermea delako; eta kalitate osoaren filosofia sartzea, plangintza eta kudeaketa egiten duten erakundeetan.
- Institutuzioen gizarte-elkarrizketan sakontzea.

Programaren baitan daude, halaber, Emakumeentzako Ekintza Positiboko Hirugarren Planeko helburuak, eta "Enplegurako Akordioa" hitzarmenaren helburu nagusiak (1999an sinatu zuten

plurirregional gestionada por la Administración del Estado.

Este Marco Comunitario de Apoyo se aplicará mediante 12 programas Operativos, 7 de ellos regionales, correspondientes a cada una de las Comunidades Autónomas no elegibles como Objetivo nº 1 y otros 5 Programas Operativos plurirregionales (fomento del empleo, iniciativa empresarial y formación continua, lucha contra la discriminación, sistemas de formación profesional y asistencia técnica).

El Programa Operativo de la Comunidad Autónoma del País Vasco 2000-2006, conforme a la política de empleo y recursos humanos del País Vasco, y a partir de las orientaciones de la política europea, adapta a la realidad socioeconómica vasca las estrategias y ejes prioritarios de actuación.

- Priorización de las políticas activas de empleo frente a las pasivas.
- Introducción de la perspectiva de género en todos los ámbitos de actividad y aplicación del principio de igualdad de oportunidades.
- Extensión y consolidación de la contratación indefinida.
- Atención a las necesidades especiales de los colectivos más desfavorecidos.
- Actuación desde la perspectiva local.
- Explotación de los nuevos yacimientos de empleo generadores de oportunidades.
- Innovación metodológica y de la gestión de los programas como garantía de mejora de los servicios de empleo y en la introducción de la filosofía de calidad total en los organismos planificadores y gestores.
- Profundización en el diálogo social institucional.

El Programa incorpora también los objetivos del Tercer Plan de Actuación Positiva para las Mujeres y los principales objetivos del "Acuerdo para el Empleo" suscritos en enero de 1999 entre las organizaciones

Euskadiko enpresaburuen elkarteek eta sindikatuek).

Programatutako ekintza guztiek kontuan dituzte izaera horizontaleko lehentasunak: gizonen eta emakumeen aukeraberdintasuna, informazioaren gizartea, eta tokiko garapena.

Aurreikusitako gutzirako inbertsioa 508,2 milioi eurokoa da. Kopuru horretatik, EGFK 222,6 milioi euroko ekarpena egiten du; Euskadiko administrazioek, 277,5 milioiokoa; eta sektore pribatuak, 8 milioiokoa.

Euskadik kudeatuko dituen erkidegoko baliabideetatik, % 55 baino gehiago langabeak laneratzeko (inoiz lan egin ez duten langabeak eta lana galdu dutenak), enplegua egonkortzeko eta moldagarriago egiteko erabiliko dira. Beste alde batetik, diru-kopuruaren % 27 inguru biltzen dute emakumeen arazoa eta arazo bereziak dituzten pertsonak jomuga dituzten jarduerak, eta enpresa-ekimenak sustatzea eragin dezaketen jarduerak.

ABFT

Arrantza Bideratzeko Finantza Tresnaren (ABFT) bidez, Arrantza Politika Bateratuaren egiturazko neurriak batera finantzatzen dira. Lehen helburuko eskualdeetatik kanpo geratzen diren eskualdeetan, beste batzuekin loturarik ez dutela gauzatzen dira, estatusparruko Programazio Agiri Bakarria izenekoetan.

Aldi berrian eutsi egin zaie ABFTren helburuei: arrantza-baliabideen eta horien ustiapenaren artean oreka iraunkorra lortzen saiatzea; arrantza-sektorean bideragarriak diren enpresen lehiakortasuna eta garapena sendotzea; arrantzako eta akuikulturako produktuen merkatuaren hornidura hobetu eta horien balio erantsia handitzea; eta horien menpeko eremuak biziberritzen laguntzea. Esku-hartzeko moduak eta baldintzak ere ez dira funtsean aldatzen.

Arrantza-egiturak egokitzeko, ABFTk 3.773 milioi euro ditu (2000ko prezioak) 2000-2006 aldian. % 70 1. helburuko eskualdeetarako dira, eta gainerako % 30a, beste eskualdeetarako. Espainiari 1.761 milioi euro

empresariales y sindicales vascas.

Todas las actuaciones programadas tienen en cuenta las prioridades de carácter horizontal de igualdad de oportunidades entre hombres y mujeres, sociedad de la información y desarrollo local.

El volumen total de inversión total prevista asciende a 508,2 millones de euros, contribuyendo el FSE con 222,6, las Administraciones vascas con 277,5 y el sector privado con 8 millones de euros.

Las actuaciones orientadas a la inserción y reinserción ocupacional de desempleados, la estabilidad en el empleo y la adaptabilidad superan el 55% de los recursos comunitarios asignados a la gestión propia del País Vasco. Por otra parte, las actuaciones dirigidas a la problemática de las mujeres, las personas con especiales dificultades y aquellas susceptibles de promover iniciativas empresariales absorben cerca del 27% de la dotación financiera.

IFOP

A través del Instrumento de Orientación de la Pesca, IFOP, se cofinancian medidas de acompañamiento de la Política Pesquera Común de carácter estructural, que en el caso de las regiones que quedan fuera del Objetivo nº 1 se instrumentan independientemente, mediante Documentos Únicos de Programación específicos de ámbito estatal.

En el nuevo período, se mantienen los objetivos del IFOP: contribuir a conseguir un equilibrio duradero entre recursos pesqueros y su explotación, reforzar la competitividad y el desarrollo de empresas viables en el sector pesquero, mejorar el abastecimiento del mercado y aumentar el valor añadido en la transformación de los productos de la pesca y la acuicultura, así como contribuir a revitalizar las zonas dependientes de las mismas. Las modalidades y condiciones de intervención tampoco varían de forma sustancial.

Para la adaptación de las estructuras pesqueras el IFOP cuenta con 3.773 millones de euros (precios 2000) en el período 2000-2006. El 70% se destinan a regiones pertenecientes al Objetivo nº 1 y el 30% al

dagokio (% 46,8), 1.557 milioi euro 1. helburuko eskualdeetarako (% 58,9), eta 204, gainerako eskualdeetarako (% 18,1).

Euskadiri dagokion finantzazioa jaitsi egin da termino erlatibotan aurreko aldiarekiko (% 51,2ra, hain zuzen); baina igo egin da termino absolututan. Arrantza-sektorearen egitura egokitzeko, akuikulturako eta arrantzako produktuak eraldatzeko eta merkaturatzeko Euskal Autonomia Erkidegoko 2000-2006 Planari jarraiki esleituko dira funtsak. Guztira, 438,4 milioi euroko inbertsioa egingo da arrantza-sektorean, honela banatuta: 106,2 ABFTetakoak, 104,0 Eusko Jaurlaritzakoak eta 228,1 milioi euro inbertsio pribatukoak. Lehentasuneko 5 ardatz hauen bidez egingo da:

- 1. ardatza. Arrantza-ontziak. Planeko inbertsioen % 68,7 da. Arrantza-ontziak berritzeko jarduerak nabarmentzen dira: 252,4 milioi euro daude horretarako.
- 2. ardatza. Arrantza-produktuen balorazioa. Inbertsioen % 23 da, eta horietatik, nabarmentzekoak dira arrantzako eta akuikulturako produktuak eraldatzea eta merkaturatzea jomuga dutenak: 77 milioi euro erabiliko dira horretarako.
- 3. ardatza. Arrantza-baliabideen kudeaketa. Hainbat helburu ditu: uretako baliabideak babestu eta garatzea, artisau-arrantza, aldi baterako geldiarazteak, arrantza esperimental eta prospekzioak, sektoreko profesionalen inplikazioa, eta sektorearen egitura eta barne-harremana hobetzea. 9,1 milioi euro daude, horretarako.
- 4. ardatza. Gizarte-alorreko eta prestakuntzako neurriak. Inbertsioen % 5,8 da, 23,9 milioi euro. Arrantza-sektorea berregituratzeko eta dibertsifikatzeko neurriak daude, bai eta arrantzan belaunaldi berriak sartzeko, prestakuntzarako eta lanbide-gaikuntzarako.
- 5. ardatza. Laguntza tekniko eta berrikuntza-ekintzak. 1,4 milioi euro daude, plana jakinarazteko eta hedatzeko, haren jarraipena eta ebaluazioa egiteko,

resto de regiones. A España le corresponden 1.761 millones de euros (un 46,8%), 1.557 para las regiones Objetivo nº 1 (un 58,9%) y 204 para el resto (un 18,1%).

Si bien la financiación asignada al País Vasco desciende en términos relativos respecto al período anterior al 51,2%, sin embargo, aumenta en términos absolutos. La programación de los fondos asignados, según el Plan de la Comunidad Autónoma del País Vasco para la adaptación estructural del sector de la pesca, la acuicultura y la transformación y comercialización de los productos pesqueros 2000-2006, prevé una inversión total en el sector pesquero de 438,4 millones de euros, repartidos en 106,2 del IFOP, 104,0 del Gobierno Vasco y una inversión privada de 228,1 millones de euros, a través de los siguientes 5 ejes prioritarios.

- Eje 1. Flota. Representa el 68,7% de las inversiones del Plan. Destacan las actuaciones para la renovación de la flota pesquera, con 252,4 millones de euros.
- Eje 2. Valoración de los productos pesqueros. Supone el 23% de las inversiones, destacando las dirigidas a la transformación y comercialización de los productos de la pesca y la acuicultura, con 77 millones de euros.
- Eje 3. Gestión de recursos pesqueros. Atiende la protección y desarrollo de los recursos acuáticos, la pesca artesanal, las paralizaciones temporales, la pesca experimental y prospecciones, y la implicación de profesionales del sector, así como la mejora de la vertebración e interrelación interna del sector, con 9,1 millones de euros.
- Eje 4. Medidas sociales y formativas. Representa un 5,8% de las inversiones, con 23,9 millones de euros. Se contemplan medidas para la reestructuración del sector pesquero y su diversificación, renovación generacional, formación y cualificación profesional.
- Eje 5. Asistencia técnica y acciones innovadoras. Alcanzan un importe de 1,4 millones de euros para la información y difusión del Plan, el seguimiento y

laguntza teknikorako eta proiektu pilotuak egiteko.

evaluación, el apoyo técnico y la realización de proyectos piloto.

Landa-eremuak garatzeko politika

“Agenda 2000” egitasmoarekin, Nekazaritzako Politika Bateratuaren erreformari ekin zitzaion, Europako nekazaritza birbideratu eta sektore moldakorra, iraunkortasuna bermatua duena, lehiakorra bihurtzeko, natura-habitata gorde eta landa-eremua biziberritzeko gai izango dena; eta horretaz gain, gauza izango dena kontsumitzaileen zenbait arlotako eskakizunei erantzuteko, kalitatea, ingurumenaren babesa eta animalien zaintzari buruzkoak, esaterako.

Horren haritik, landa-garapenerako politikak garrantzi handia hartu du, lehen ez-bezalakoa, eta NBBEFk diruz lagundutako zenbait neurri hartu dira: akonpainamendulaguntzak izenekoak (nekazaritza eta ingurumeneko neurriak, nekazaritza-jarduerari alde aurretik uztea, basoberritzea, konpentsazio-ordaina egoera txarrean dauden eremuetan edo ingurumen-alarreko mugak ezarrita dituztenetan); nekazaritza-ustiategietako inbertsioak; nekazari gazteak sartzea; prestakuntza; basogintza; nekazaritza-produktuen eraldaketa eta merkaturatzea; landa-eremuak doitu eta dibertsifikatzea.

Landa-garapenerako 2000-2006 aldiko baliabideak, gutxi gorabehera, 30.373 milioi eurokoak dira (1999ko prezioak). Kopuru hori lehengo 5b helburuko landa-eremuen garapenerako zegoen kopurua baino askoz handiagoa da.

Espainiaren partaidetzak bere horretan eutsi dio termino erlatibotan; termino absolututan, berriz, igoera handia izan du eta 3.213 milioi eurokoa da.

Euskadik baliabide horien % 3,8 lortu du, 121,2 milioi euro. Horrek barne-banaketan pisu erlatiboari eustea dakar, baina lau aldiz handiagoak dira landa-garapenerako lortutako erkidegoko funtsak. Funts horiek NBBEF-Bermeak funtsetatik datoz eta Euskadik kudeatuko ditu osorik.

Política de Desarrollo Rural

Con la “Agenda 2000” se acomete la reforma de la PAC, reorientando la agricultura del territorio europeo hacia un sector versátil, sostenible, competitivo, capaz de preservar el hábitat natural y revitalizar el entorno rural, además de responder a las exigencias de los consumidores en cuanto a calidad, protección del medio ambiente y cuidado de los animales.

En este sentido, la política de desarrollo rural toma una relevancia que antes no tenía, apoyando una serie de medidas subvencionadas por el FEOGA: las denominadas medidas de acompañamiento (medidas agroambientales, cese anticipado de la actividad agraria, forestación e indemnización compensatoria en zonas desfavorecidas o sujetas a limitaciones medioambientales) y las inversiones en explotaciones agrícolas, incorporación de jóvenes agricultores, formación, silvicultura, mejora de la transformación y comercialización de productos agrarios, ajuste y diversificación de las áreas rurales.

Los recursos del período 2000-2006 para la política de desarrollo rural, con carácter indicativo, ascienden a 30.373 millones de euros (precios 1999), cuantía muy superior a la asignada al desarrollo de zonas rurales del anterior Objetivo 5b.

La participación española se mantiene en términos relativos respecto del período anterior, incrementándose de forma sustancial la dotación en términos absolutos, hasta los 3.213 millones de euros.

El País Vasco obtiene un 3,8% de estos recursos, 121,2 millones de euros, lo que significa mantener su peso relativo en el reparto interno, pero, sin embargo, cuadruplica los fondos comunitarios obtenidos para el desarrollo rural. Estos fondos provienen del FEOGA-Garantía y serán gestionados en su integridad por el País

Vasco.

Euskal Autonomia Erkidegoko Landa Garapen Iraunkorreko Planak, 2000ko irailean onartutakoak, lehenetasun nagusi hau du: nekazaritza-jarduera finkatzea landako ehun sozioekonomikoan, eta horretarako, ekoizpenak merkatuaren eskaeretara egokitzea, eta natura-ingurunea errespetatzen duten nekazaritza-jarduerak sustatzea, jardueraren garapen iraunkorra lortu ahal izateko.

Zenbait neurriren bidez antolatzen da plana, eta guztira 500,4 milioi euroko inbertsioa aurreikusten da, honela banatuta: erkidegoko baliabideez gain, 42,9 milioi euro jarriko ditu Eusko Jaurlaritzak; 69,0, foru-aldundiek; 2,6, autonomia-erkidegoko beste iturri publiko batzuek; eta 264,6, inbertsio pribatuak.

Planeko inbertsioek helburu dute sektoreko eragile aktiboek nekazaritzako elikagaien balio-katean parte-hartze handiagoa izan dezaten bultzatzea. Horretarako, ekoizleei lagunduko zaie eraldatze- eta merkaturatze-faseetan, ekoizpenak merkatuko joeretara bideratuko dira, kalitateko produktuak sustatuko dira, bai eta balio erantsi handiena sortzen duten ekimenak ere. Nabarmentzekoak dira, halaber, zenbait inbertsiori emandako laguntzak: ekoizpen-egiturak egokitzekoei, azalera berregokitzekoei, eta ustategien eta nekazarien profesionalizaziorakoei.

Kohesio Funtsa

Kohesio Funtsak, 2000-2006 aldirako, 18.000 milioi euro ditu (1999ko prezioak), aurreko aldian baino 1.250 milioi euro gehiago. Onuradunak diren lau estatu kideen arteko baliabideen gutxi gorabeherako banaketak adierazten duenez, ikusten da Espainiako partaidetza handitu egin dela aurreko aldiarekiko (% 61-63,5); Greziak eta Portugalak aurreko mailen antzekoak dituzte (% 16-18) eta Irlandaren partaidetzak behera egin du (% 2-6).

Kohesio Funtzaren bidezko finantzazioa ez da lortzen eskualdeko parametroak edota urte anitzeko programazioak kontuan hartuta: Europako Batzordeak onartutako banakako proiektuei jarraiki lortzen da. Urtean estatu

Las prioridades del Plan de Desarrollo Rural Sostenible de la Comunidad Autónoma, aprobado en septiembre de 2000, se dirigen a consolidar la actividad agrícola en el tejido socioeconómico rural, orientando las producciones a la demanda del mercado y potenciando prácticas respetuosas con el entorno natural, que propicien un desarrollo sostenible de la actividad.

El Plan se instrumenta a través de un conjunto de medidas con una inversión prevista total de 500,4 millones de euros, distribuidos, además de los recursos comunitarios, en 42,9 del Gobierno Vasco, 69,0 de las Diputaciones Forales, 2,6 de otras fuentes públicas de la Comunidad Autónoma y 264,6 millones de euros de inversión privada.

Las inversiones del Plan se centran en incentivar la mayor participación de los agentes activos del sector en la cadena de valor agroalimentaria, apoyando a los productores en las fases de transformación y comercialización, orientando las producciones a las tendencias del mercado y fomentando los productos de calidad y las iniciativas generadoras de mayor valor añadido. Así mismo, destacan las ayudas a la inversión dirigidas a adecuar las estructuras productivas, redimensionamientos en superficie y profesionalización de las explotaciones y de los agricultores.

Fondo de Cohesión

Para el período 2000-2006 la dotación del Fondo de Cohesión es de 18.000 millones de euros (precios 1999), 1.250 millones de euros más que en el período anterior. La distribución indicativa de los recursos entre los cuatro Estados miembros beneficiarios supone un aumento de la participación de España (61-63,5%) respecto al año anterior, mientras Grecia y Portugal se mantienen en niveles similares (16-18%) e Irlanda desciende (2-6%).

La financiación por el Fondo de Cohesión no se obtiene según parámetros regionales ni programaciones plurianuales, sino conforme a proyectos individualizados que han de ser aprobados por la Comisión Europea. Una vez

kide bakoitzari zer kopuru dagokion zehaztuta dagoela, Europako Batzordeari proiektuak aurkezten zaizkio, hark onar ditzan. Espainiako kasuan, laguntzen barne-banaketa maila instituzionalei jarraiki egiten da: estatuko administrazioa, autonomia-erkidegoak eta toki-erakundeak.

Horrenbestez, Euskadiri helduta, Europako Batzordeak autonomiei dagokien tartean — Eusko Jaurlaritzak zuzenean kudeatuko ditu— 2001, 2002 eta 2003. urteetan proiektu hauek onartu ditu, Erabakitan bilduta:

- Barakaldoko lur kutsatuak berreskuratu eta segurtasun-biltegia jartzearen gainkostua. 12.435 mila euro.
- Urondo-Erandio hodi biltzailea, Mutrikuko HUA eta Getariako HUA, uren saneamenduaren eta araztearen alorrean. 14.630 mila euro.
- Hodi biltzaileak eta araztegia Kadagua ibaiko goi-arroan, Txorierrin eta Arabako Errioxan. 21.965 mila euro.
- Arriaga-Sangroitz (Asua) hodi biltzailea, Elgera erreka desbideratzeko tunela eta Amorebieta-Etxanoko saneamendua 24.705 mila euro.
- Debaren hodi biltzaileak, Maltzaga-Elgoibarko HUArean, Azitain-Maltzagaren eta Eibar-Azitainen zati batzuk. 21.068 mila euro.
- Euskal Autonomia Erkidegoan lur kutsatuak kudeatzeko zentro bat jartzeko azterketak. 240 mila euro.

Beste alde batetik, toki-erakundeei dagokien tartean -proiektuaren eraginpean dauden udalek zuzenean kudeatuko dituzte-, proiektu hauek onartu ditu erabakitan bilduta horiek ere:

- Saneamenduko eta arazteko lanak Donostian, Irunen eta Barakaldon. 19.514 mila euro.

establecida la asignación anual de los recursos para cada Estado miembro, se presentan a la Comisión Europea los proyectos correspondientes para su aprobación. En el caso de España el reparto interno de las ayudas se hace por niveles institucionales: Administración del Estado, Comunidades Autónomas y Entidades Locales.

Así, en cuanto al País Vasco se refiere, los proyectos aprobados por la Comisión Europea en los años 2001, 2002 y 2003, dentro del tramo autonómico y, por tanto, gestionados por el Gobierno Vasco, agrupados por Decisiones, han sido los siguientes:

- Sobrecoste del proyecto de recuperación de suelos contaminados y celda de seguridad de Barakaldo, con una ayuda de 12.435 miles de euros.
- Interceptor Urondo-Erandio, EDAR de Mutriku y EDAR de Getaria, en materia de saneamiento y depuración de aguas, con una ayuda de 14.630 miles de euros.
- Colectores y depuradora en la cuenca alta del río Kadagua, Txorierrin y Rioja Alavesa, con una ayuda de 21.965 miles de euros.
- Interceptor Arriaga-Sangróniz (Asúa), túnel de desvío del Arroyo Elguera y saneamiento de Amorebieta, con una ayuda de 24.705 miles de euros.
- Interceptores del Deba, tramos de Maltzaga-EDAR de Elgoibar, Azitain-Maltzaga y Eibar-Azitain, con una ayuda de 21.068 miles de euros.
- Estudios para la instalación de un centro de gestión de suelos contaminados en Comunidad Autónoma del País Vasco, con una ayuda de 240 miles de euros.

Por otra parte, en el tramo correspondiente a las Entidades Locales, los proyectos aprobados, agrupados también por Decisiones, y cuya gestión corre a cargo de los municipios afectados han sido los siguientes:

- Obras de saneamiento y depuración en Donostia-San Sebastián, Irún y Barakaldo, con una ayuda de 19.514 miles de euros.

- Artigako (Bilbao) zabortegia egokitzea, Portugaleten hiri-hondakin solidoak biltzeko eta pneumatikoki garraiatzeko planta, eta Getxoko hondakinen tratamenduari irtenbidea ematea. 19.157 mila euro.
- Hiri-hondakin solidoak tratatzeko planta Gasteizen eta Arabako lurralde historikoko hiri-hondakin solidoen konpostaje-planta. 13.459 mila euro.
- San Markoseko (Errenteria-Gipuzkoa) hiri-hondakin solidoen zabortegia ixtea. 4.000 mila euro.
- Acondicionamiento del vertedero de Artigas (Bilbao), planta de recogida y transporte neumático de residuos sólidos urbanos en Portugalete y solución al tratamiento de residuos de Getxo, con una ayuda de 19.157 miles de euros.
- Planta de tratamiento de residuos urbanos en Vitoria-Gasteiz y planta de compostaje para residuos sólidos urbanos en el Territorio Histórico de Álava, con una ayuda de 13.459 miles de euros.
- Clausura del vertedero de residuos urbanos de San Marcos en Errenteria (Gipuzkoa), con una ayuda de 4.000 miles de euros.

9.d. 2007-2013 aldirako egitura-eta kohesio-politika

2007-2013 aldi berri baterako Lisboako eta Goteborgeko helburu eta agenden aplikazio egokia bermatze aldera, hiru lehentasunetan oinarritutako esparru sinplifikatu bat ezarri zen:

Konbergentzia helburua: zabalduko Batasuneko garapen txikieneko estatu kideak eta eskualdeak finantzatzeko ditu. Lehentasun honek, besteak beste, eragin estatistikoko eskualdeetarako laguntza iragankor bat jasotzen du, hau da, EB 15en batez besteko BPGaren % 75 gainditzen ez duten baina EB 25en batez besteko berriaren (txikiagoa) BPGaren % 75en gainerako per capita BPGa duten eskualdeetarako. Konbergentzia-programak honetarako erabiliko dira: kapital fisikoa eta gizatarra modernizatzeko eta ugaritzeko, ingurumenaren iraunkortasuna sustatzeko, gobernamentuaren eta erakunde-gaitasunen arloko jardunbide egokienak garatuz.

Eskualdeen lehiakortasuna eta enplegua helburua: konbergentziako helburuak estaltzen ez dituen gainerako estatu kide eta eskualdeetara bideratuko da, zeren eta beharizan aipagarriak baitira oraindik, berregituraketa ekonomiko eta sozialen ondorioz. Era berean, lehentasun honetan 1. helburutik beren garapenagatik irteten diren eskualdeetarako tratamendu berezi iragankor bat ere jasotzen da (hazkunde eragina), hau da, EB 15en batez besteko BPGaren % 75 gainditzen duten eta EB 25en batez besteko

9.d. Política Estructural y de Cohesión para el período 2007-2013

A fin de garantizar la adecuada aplicación de los objetivos y agendas de Lisboa y Gotemburgo, para el nuevo período 2007-2013 se establece un marco simplificado basado en tres prioridades:

Objetivo Convergencia: financiará a los Estados miembros y las regiones menos desarrollados de la Unión ampliada. Esta prioridad incluye una ayuda transitoria para las regiones de efecto estadístico, es decir, aquellas regiones cuyo PIB per capita no supere el 75% del PIB medio de la UE 15, pero sí sea superior al 75% de la nueva media (más baja) de la UE 25. Los programas de convergencia se dedicarán a modernizar y a aumentar el capital físico y humano, promover la sostenibilidad medioambiental, desarrollando mejores prácticas en materia de gobernanza y de capacidades institucionales.

Objetivo Competitividad regional y empleo: se destinarán a los demás Estados miembros y regiones no cubiertos por el objetivo de convergencia, ya que persisten necesidades significativas como consecuencia de reestructuraciones económicas y sociales. Asimismo, se incluye en esta prioridad un tratamiento especial transitorio para las regiones que salen de Objetivo 1 por su propio desarrollo (efecto crecimiento), es decir, cuyo PIB per capita supere el 75% del PIB medio de la UE 15 y de la nueva media

berria duten BPGa dutenentarako. Esku-hartzeak, beraz, Lisboako eta Goteborgeko agendekin lotutako lehentasun estrategikoen kopuru mugatu batean bilduko da.

Europako lurraldeen arteko lankidetzaz: lehentasun hau mugaz gaindiko eta nazioz gaindiko programen bidez lortuko litzateke, eta Europako lurralde osoan ekonomia integratu bat eratzera sortzen ari diren berariazko arazoei helduko zaie, lurralde hori nazio-mugez banatuta baitago.

Era berean, Konbergentzia Helburuaren barruan, nahiz eta estatu bakoitzaren osotasunerako zehaztua, kohesio-funtzaren finantzazioa jasotzen da herrialde batzuentzat, hau da, eros-ahalmeneko parekotasuneko per capita nazio-errenta gordina (NEG) EB 25en batez bestekoaren % 90en azpitikoa dutenentzat. Negoziazio-prozesuaren emaitza gisa, eta Espainiarentzako alderdi oso esanguratsu gisa, kohesio-funtsetik irteteko aldi iragankor bat ere jaso da, estatu horretako nazio-mailako eragin estatistikoa aintzat hartzeko.

2007-2013ko Finantza Perspektiben akordioak aukera ematen dio Espainiari Europako eskualde-politikaren onuradun nagusietako bat izaten jarraitzeko, eta, aldi berean, Europako politika horren mapa berri bat ezartzen du Espainian, estatu horren garapen-mailarekin bat datorrena. Hortaz, Espainiak honela amaitzen du 2000-2006 aldia: eskualde gehienak egitura-politikako 1. helburuaren barruan. Eta honela hasten du 2007-2013 aldia: herrialde gehienak eskualdeko lehiakortasuna eta enplegua helburuaren barruan, eta kohesio-funtsetik irteteko aldi iragankor batekin.

9.e. Euskadiren partaidetza 2007-2013 aldirako

Aldi berrirako onartu den finantza-esparruaren barruan, Euskal Autonomia Erkidegoak eskualdeko lehiakortasuna eta enplegua helburuan parte hartuko du, konbergentzia helburuak estaltzen ez dituen beste autonomia-erkidegoekin batera, zeren eta beharrian aipagarriak baitiraute oraindik gure erkidegoan, berregituraketa ekonomiko eta sozialen ondorioz.

EGEF

de la UE 25. Las intervenciones se centrarán en un número limitado de prioridades estratégicas relacionadas con las Agendas de Lisboa y Gotemburgo.

Cooperación territorial y europea: esta prioridad se alcanzaría mediante programas transfronterizos y transnacionales y abordarán los problemas específicos que surgen al construir una economía integrada en todo el territorio europeo, cuando éste está dividido por fronteras nacionales.

Asimismo, dentro del Objetivo Convergencia, aunque definido para la totalidad de cada Estado, se incluye la financiación del Fondo de Cohesión para aquellos países cuya RNB per capita en paridad de poder adquisitivo (PPA), sea inferior al 90% de la media de la UE 25. Como fruto del proceso de negociación, y como aspecto muy relevante para España, se ha incluido un período transitorio de salida del Fondo de Cohesión como reconocimiento del efecto estadístico a nivel nacional.

El Acuerdo de Perspectivas Financieras 2007-2013 permite que España siga siendo uno de los principales países beneficiarios de la política regional europea, al tiempo que fija un nuevo mapa de dicha política europea en España, en consonancia con el nivel de desarrollo del país. Así, España termina el período 2000-2006 con una mayoría de regiones dentro del objetivo 1 de la política estructural e inicia el período 2007-2013 con una mayoría de regiones dentro del objetivo de competitividad regional y empleo, y con un período transitorio de salida del Fondo de Cohesión.

9.e. Participación del País Vasco para el período 2007-2013

Dentro del marco financiero aprobado para el nuevo período, la Comunidad Autónoma del País Vasco participará en el objetivo de competitividad regional y empleo, junto con otras CCAA no cubiertas por el objetivo de convergencia, pero en las que persisten necesidades significativas como consecuencia de reestructuraciones económicas y sociales.

FEDER

2007ko azaroan, 2007-2013rako Euskadiko EGEF Programa Operatiboa onartu zuen Europako Batzordeak. Programa hori, hain zuzen ere, EBren jarraibideekin zein Euskadiren eskualde-garapeneko estrategiarekin berarekin bat etorrita diseinatu zen. Eta, hori dela eta, behin 2000-2006 aurreko programazio-aldian aurreikusitako helburuak iritsiz gero (konbergentzia per capita errentan eta enpleguan Europar Batasunarekin), hurrengo zazpi urteetarako EGEF erkidego-laguntzak beste helburu batzuen aldeko apustua egiten du, Euskadiren eta Europar Batasunaren arteko konbergentzia teknologikoari eta sozialari dagozkionak.

Programak honako zuzkidura hau dauka: 240,6 milioi euroko erkidego-laguntza, Eskualde Garapeneko Europako Funtsaren (EGEF) bidez. Aldi berean, 500,4 milioiren inbertsioa eragingo du EAEn, 2007-2013 aldian zehar.

Erakundeen ikuspuntutik, Programa Operatiboko (P.O.ko) laguntzaren % 76,2 euskal administrazio publikoek (Eusko Jaurilaritza, eta Arabako, Bizkaiko eta Gipuzkoako foru-aldundiak) kudeatuko dute; gainerako % 23,8, berriz, Estatuko Administrazio Orokorrek kudeatuko du.

Funtsen gaikako norakoari dagokionez, honako hau azpimarratu behar da: programatutako inbertsioaren % 90etik gora Europar Batasunaren Lisboako Estrategiako Helburuak betetzera bideratuko da. Hori dela eta, esku-hartze gehienak 1. ardatzean, "enpresa-ezagutzaren, -berrikuntzaren eta -garapenaren ekonomia" izenekoan, bildu dira, erkidego-laguntza osoaren % 74,7 programa horretara bideratu baita.

En noviembre de 2007 la Comisión Europea aprobaba el Programa Operativo FEDER del País Vasco 2007-2013, diseñado en coherencia tanto con las orientaciones de la UE como con la propia estrategia de desarrollo regional del País Vasco, de manera que, una vez alcanzados los objetivos previstos en el período de programación anterior 2000-2006 (la convergencia en renta per cápita y en empleo con la Unión Europea), los objetivos generales por los que apuesta la ayuda comunitaria del FEDER para los próximos siete años se refieren a la convergencia tecnológica y social del País Vasco con la Unión Europea.

El Programa está dotado con una ayuda comunitaria de 240,6 millones de euros a través del Fondo Europeo de Desarrollo Regional (FEDER), que generará a su vez una inversión de 500,4 millones de euros en la CAPV a lo largo del período 2007-2013.

Desde el punto de vista institucional, el 76,2% de la ayuda del Programa Operativo estará gestionada por las Administraciones Públicas Vascas (Gobierno Vasco y Diputaciones Forales de Álava, Bizkaia y Gipuzkoa), mientras que el 23,8% restante estará gestionado por la Administración General del Estado.

Atendiendo al destino temático de los fondos, cabe destacar que más del 90% de la inversión programada está orientada al cumplimiento de los Objetivos de la Estrategia de Lisboa de la Unión Europea, aspecto que ha determinado la notable concentración de las intervenciones en el Eje 1 del Programa Operativo dedicado a la "Economía del Conocimiento e innovación y desarrollo empresarial", al que se destina el 74,7% del total de la ayuda comunitaria.

KUDEAKETA-UNITATEA UNIDAD GESTORA	ARDATZA EJE	KOSTU HAUTAGARRI AURREKUSIA COSTE ELEGIBLE PREVISTO
Industria Sailsa (Teknologia Zuzendaritza) Dpto. Industria (Dirección de Tecnología)	1. ardatza Eje 1	134,4
Industria Sailsa (Teknologia Zuzendaritza) Dpto. Industria (Dirección de Tecnología)	1. ardatza Eje 1	18,7
Industria Sailsa (Nazioartekotze Zuzendaritza) Dpto. Industria (Dirección de Internacionalización)	1. ardatza Eje 1	21,7
Garraio eta Herri Lan Sailsa Dpto. Transportes y Obras Públicas	3. ardatza Eje 3	94,2
Ogasun eta Herri Administrazio Sailsa Dpto. Hacienda y Administración Pública	5. ardatza Eje 5	2,0
Ogasun eta Herri Administrazio Sailsa Dpto. Hacienda y Administración Pública	5. ardatza Eje 5	2,7
Guztira / Total		273,7

Garrantzi-hurrenkeran, honako hauek jarraitzen diote: 3. ardatzak, "irrigarritasuna garraio-sare eta -zerbitzuetara" izenekoak (erkidego-laguntzaren % 16,7 bideratzen da horretara), 4. ardatzak, "tokiko eta hiriko garapen iraunkorra" izenekoak (% 4,8), eta 2. ardatzak, "ingurumena eta arriskuen prebentzioa" izenekoak (% 2,8); 5. ardatzari, berriz, "laguntza tekniko" izenekoari, erkidego-laguntzaren % 1 bideratzen zaio.

Hortaz, 2007-2013ko P.O.n aurreikusitako guztizko inbertsioetik (guztira, 500,4 milioi euro), Eusko Jaurlaritzak, bitarteko organo gisa, 273,7 milioi kudeatuko ditu, kostu hautagarriaren % 50en erkidego-laguntza jasoko baitu (% 40 garraioetako proiektuetan). Hauxe da xehetasuna:

EGIF

1957an sortu zen arren, EGIF pertsonetan inbertitzera zuzendutako Europar Batasunaren finantza-tresna nagusia da oraindik ere. Pertsonen prestakuntza eta trebakuntzarako laguntzak ematen ditu, eta horrela, EBko eskualde eta estatu kideen kohesio sozial eta ekonomikoaren sustapenari laguntzen dio.

Eusko Jaurlaritzak ere, Europako Enplegu Estrategiarekin bat eginda eta Europar Erkidegotik eta Eraberritze Plan Nazionaletik datozen jarraibideekin bat etorrira, EGIFen

Le siguen en orden de importancia el Eje 3 de "Accesibilidad a redes y servicios de transporte", al que se destina el 16,7% de la ayuda comunitaria, el Eje 4 de "Desarrollo sostenible local y urbano", con el 4,8%, y el Eje 2 de "Medio ambiente y prevención de riesgos", con el 2,8%, mientras que al Eje 5 de "Asistencia técnica" se destina el 1% de la ayuda comunitaria.

Así pues, de la inversión total prevista en el P.O. 2007/2013 por 500,4 millones de euros, el Gobierno Vasco gestionará, como órgano intermedio, 273,7 millones, que recibirá una ayuda comunitaria del 50% del coste elegible (40% en los proyectos de transportes). Este es el detalle:

FSE

Creado en 1957, el FSE continua siendo el principal instrumento financiero de la Unión Europea dedicado a invertir en las personas, mediante ayudas para su formación y cualificación, contribuyendo así a la promoción de la cohesión social y económica entre las distintas regiones y Estados miembros de la UE.

El Gobierno Vasco, comprometido con la Estrategia Europea por el Empleo, y en consonancia con las directrices emanadas de la Comunidad Europea y el Plan Nacional de

1081/2006 Araudian zehaztutako eremuen araberakoak diren eta 2007-2013 Programa Operatiboan baterabilten diren esku-hartze lerro batzuk ezarri ditu.

Europako araudian ezarritakoaren arabera, Programa Operatibo horrek LGENFk eta AEFK finantzatutako neurriekiko osagarritasuna jasotzen dute bere edukietan, bidezko denean, eta koherentzia zaintzen du Euskadiko EGEFen Programa Operatiboarekin; izan ere, biak datozen urteetarako Euskadiren Eskualde Garapeneko Estrategian zehaztutako helburuak lortzera bideratzen dira.

Euskal ekonomiaren bilakaeraz oro har –eta bereziki, euskal lan-merkatuaz– egindako diagnosis ikusita, eta 2007-2013 aldirako aurreikusitako funtsen mugaketa handia kontuan hartuta, EAEn EGIFen Programa Operatiboak eremu estatalerako onartutako bost ardatzetatik 1. eta 2. ardatzetan bilduko dira, honen segidan ageri den bezala:

Reforma, ha establecido unas líneas de intervención acordes con los ámbitos especificados en el Reglamento 1081/2006 del FSE, que se integran en el Programa Operativo 2007-2013.

De acuerdo con lo establecido en la normativa europea, este Programa Operativo contempla en sus contenidos la complementariedad con las medidas financiadas por el FEADER y por el FEP cuando proceda, y guarda coherencia con el Programa Operativo de FEDER del País Vasco, ya que ambos se orientan hacia la consecución de los objetivos definidos en la Estrategia de Desarrollo Regional del País Vasco para los próximos años.

A la vista del diagnóstico realizado sobre la evolución de la economía vasca en general, y del mercado laboral vasco en particular, y teniendo en cuenta la gran limitación de fondos previstos para el período 2007-2013, el Programa Operativo de FSE de la CAPV se va a concentrar en los ejes 1 y 2, de los cinco aprobados para el ámbito estatal, tal y como figura a continuación:

LEHENTASUNEZKO ARDATZA EJE PRIORITARIO	EGIF laguntza / Ayuda FSE (milioi euro / millones de euros)
1. Enpresa-espirtua eta moldagarritasuna 1. Espiritu empresarial y adaptabilidad	22,2
2. Enplegu-gaitasuna, gizarteratzea eta gizon emakumeen berdintasuna 2. Empleabilidad, inclusión social e igualdad entre hombres y mujeres	38,7
3. Giza kapitala ugaritzea eta hobetzea 3. Aumento y mejora del capital humano	
4. Nazioz eta eskualdez gaindiko lankidetzak 4. Cooperación transnacional e interregional	
5. Laguntza teknikoa 5. Asistencia técnica	0,2
Guztira / Total	61,1

Hortaz, honako hau aurreikusten da: 2007-2013 aldian zehar 61,1 milioi euro jasoko dira; kopuru horretatik, 29,1 milioi Eusko Jaurlaritzak gauzatu beharreko jarduketetara bideratu dira; 32,0, berriz, foru-aldundiek, udalek eta irabazi-asmorik gabeko gizarte-erakundeek sustatutako jarduketetara.

Laguntza hori, hain zuzen, erakunde horiek egingo duten gastuaren % 50era iristen da. Gastu horiek hasiak dira jada 2007ko

Así pues, se prevé que durante el período 2007-2013 se reciban 61,1 millones de euros, de los que 29,1 millones se destinarán a actuaciones a ejecutar por el Gobierno Vasco y 32,0 millones a actuaciones promovidas por las Diputaciones Forales, los Ayuntamientos y organismos sociales no lucrativos.

Esta ayuda supone el 50% de los gastos a realizar por las instituciones citadas, que ya han comenzado en el ejercicio de 2007, si

ekitaldian, nahiz eta laguntza osoaren % 5eko aurrerakina ez den jasoko hurrengo urtea arte.

AEF

Arrantzarako Europako Funtzari (AEF) buruzko Erregelamendua el Reglamento sobre el Fondo Europeo de la Pesca (FEP), 2007 eta 2013 bitarterako, 2006ko ekainean onartu zen. Erregelamendu horri jarraiki, 2007ko urtarrilaren 1etik aurrera, Arrantza Bideratzeko Finantza Tresna (ABFT) desagertu zen, eta haren ordean, Arrantzarako Europako Funtza (AEF) ezarri.

AEFren bitartez Arrantza Politika Bateratua (APB) aplikatzea helburu duten zenbait neurrien zati bat finantzatzen da. Neurri horiek estatu-eremuko programa operatiboen bidez antolatzen dira; Konbergentzia helburuko eskualdeak, baita helburu horretatik kanpo daudenak ere, programa horien barruan sartzen dira.

AEF, ABFT bezala, Europako arrantza- eta akuikultura-sektoreak bermatzeko dago pentsatua. Industria arrantza-ontziak egokitzen ahalegintzen da, lehiakorragoak izan daitezen. Hala, funtsak ahalegin horretan lagunduko dio, eta,aldi berean, ingurumena babesteko eta indartzeko neurriak sustatuko ditu. Gainera, eraldaketa gehien izaten ari diren arrantza-komunitateei lagunduko die, beren ekonomia-oinarria dibertsifikatu dezaten. Berebiziko arreta jarriko da sektoreak behar duen eskulan kualifikatua eskura dezan hartu beharreko neurrietan. Esku hartzeko modalitateak eta baldintzak ere ez dira funtsean aldatuko.

Arrantza-egiturak egokitzeko, AEFek 3.849 milioi euro ditu, 2007-2013 aldirako. Espainiari 1.132 milioi euro dagozkio (% 29,4), 946 Konbergentzia helburuko eskualdeentzat eta 186 gainerakoentzat.

AEFek Euskal Autonomia Erkidegoari esleitutako finantzazioa aurreko garaiko laguntzaren erdia da, gutxi gorabehera. EAeko arrantza-sektorerako aurreikusitako inbertsioa, guztira, 272,0 milioi eurokoa da; horietatik, 56,4 AEFtik datoz, 102,4 Eusko Jauriaritzatik, eta inbertsio pribatutik, 113,2 milioi euro; horrek guztiak bost

bien el anticipo inicial del 5% del total de ayudas no se recibirá hasta el año próximo.

FEP

En junio de 2006 se aprobó el Reglamento sobre el Fondo Europeo de la Pesca (FEP) para el periodo 2007-2013. De acuerdo con este Reglamento, a partir del 1 de enero de 2007 desaparece el IFOP (Instrumento Financiero de Orientación de la Pesca) y es sustituido por el FEP (Fondo Europeo de la Pesca).

A través del FEP se cofinancian medidas que tienen como objeto contribuir a la aplicación de la Política Pesquera Común. Estas medidas se instrumentan mediante Programas Operativos específicos de ámbito estatal, que incluyen tanto regiones del objetivo de Convergencia, como regiones fuera de este objetivo.

El FEP, al igual que el IFOP, está concebido para garantizar la viabilidad del sector europeo de la pesca y la acuicultura. El Fondo contribuirá al esfuerzo de la industria por adaptar la flota, con el fin de hacerla más competitiva, y también fomentará medidas para proteger y fortalecer el medio ambiente. Además, ayudará a las comunidades pesqueras más afectadas por estas transformaciones, a fin de que diversifiquen su base económica. Se prestará especial atención a las medidas que garanticen el acceso del sector a la mano de obra cualificada que necesite. Las modalidades y condiciones de intervención tampoco varían de forma sustancial.

Para la adaptación de las estructuras pesqueras el FEP cuenta con 3.849 millones de euros en el periodo 2007-2013. A España le corresponden 1.132 millones de euros (un 29,4%), 946 para las regiones de objetivo Convergencia y 186 para el resto.

La financiación asignada por el FEP al País Vasco supone en torno a la mitad de la ayuda del período anterior. La inversión total prevista para el sector pesquero vasco asciende a 272,0 millones de euros, de los que 56,4 provienen del FEP, 102,4 del Gobierno Vasco y de la inversión privada 113,2 millones de euros, a través de los

lehentasunezko ardatz ditu, hona:

- 1. ardatza. Europako Erkidegoko arrantza-ontziak egokitzeko neurriak: Euskal Autonomia Erkidegoaren inbertsioen % 46,6; haien artean nabarmentzekoak dira inbertsioak arrantza-ontzietan: 70 milioi euro.
- 2. Akuikultura, barneko arrantza, arantza-eta akuikultura-produktuak eraldatu eta merkaturatzea. Inbertsioen % 32,4 da; arrantza- eta akuikultura-produktuak eraldatzeko eta merkaturatzekoak nabarmentzen dira: 70 milioi euro.
- 3. ardatza. Interes publikoko neurriak, % 20,2 dira, ur-baliabideak, arrantza-portuak eta operazio pilotuak babeste eta garatze aldera, baita sektoreko profesionalak inplikatzeko aldera ere: 55 milioi euro.
- 4. ardatza. Arrantza-eremuen garapen iraunkorra. Horren gaineko neurriak ez dira Euskal Autonomia Erkidegoan ezarri.
- 5. ardatza. Laguntza teknikoa, planaren gaineko argibideak emateko eta zabalkundea egiteko zabaltzeko, besteak beste: 2,2 milioi euro.

NBBF ETA LGNEF

Nekazaritzako funts berriak 2007ko urtarrilaren 1ean hasi ziren indarrean egoten; haien bidez, Europako Batzordeak Nekazaritza Politika Erkidea gauzatuko du: Nekazaritza Bideratzeko eta Bermatzeko Europako Funtsa (NBBEF) eta Landa Garapenerako Europako Nekazaritza Funtsa (LGNEF), Kontseiluaren (EK) 1290/2005 Erregelamenduaren bidez gauzatu dena.

NBBEF bidez hauek finantzatzen dira:

a) Estatu kideek eta Europako Erkidegoak kudeaketa partekatuz:

- itzulketak, nekazaritzako produktuak hirugarren herrialdetara esportatzeagatik.
- nekazaritza-merkatuak erregularizatzerako bideratutako esku-hartzeak.

siguientes 5 ejes prioritarios:

- Eje 1. Medidas de adaptación de la flota pesquera comunitaria, que representan el 46,6% de las inversiones del País Vasco, y entre las que destacan las inversiones a bordo de los buques pesqueros con 70 millones de euros.
- Eje 2. Acuicultura, pesca interior, transformación y comercialización de productos de la pesca y de la acuicultura. Supone el 32,4% de las inversiones, destacando las dirigidas a la transformación y comercialización de los productos de la pesca y la acuicultura, con 70 millones de euros.
- Eje 3. Medidas de interés público, que representan un 20,2 %, y atienden a la protección y desarrollo de los recursos acuáticos, los puertos de pesca, las operaciones piloto y la implicación de profesionales del sector, con 55 millones de euros.
- Eje 4. Desarrollo sostenible de las zonas de pesca, cuyas medidas no han sido implementadas en el País Vasco.
- Eje 5. Asistencia técnica, con un importe de 2,2 millones de euros para la información y difusión del Plan, etc.

FEAGA Y FEADER

El 1 de enero de 2007 entran en vigor dos nuevos fondos agrícolas, mediante los cuales la Comisión ejecutará la Política Agrícola Común: el FEAGA (Fondo Europeo Agrícola de Garantía) y el FEADER (Fondo Europeo Agrícola de Desarrollo Rural), la cual se ha llevado a efecto por Reglamento (CE) nº 1290/2005 del Consejo.

El FEAGA financia:

a) En gestión compartida entre los Estados miembros y la Comunidad:

- las restituciones por exportación de productos agrícolas a terceros países.
- las intervenciones destinadas a la regularización de los mercados agrícolas.

- nekazariei egiten zaizkien zuzeneko ordainketak.
- Estatu erkideek, Batzordeak onartutako programetan oinarrituta, nekazaritza- produktuei buruz argibideak emateko eta produktu horiek sustatzeko eginiko neurrietarako Erkidegoak egiten duen finantza-ekarpena.

b) Zentralizatuta:

- Erkidegoaren finantza-partaidetza albaitaritza-neurri espezifikoetan, albaitaritza-kontrolako neurrietan eta gizakiak edo animaliak elikatzeo produktuak kontrolatzeko, baita animalien gaixotasunak errotik kentzeko eta animalien gaixotasunak zaintzeko eta neurri fitosanitarioak hartzeko ere.
- Batzordeak nekazaritza-produktuak sustatzeko zuzenean hartutako neurriak.
- nekazaritzan baliabide genetikoak zaintzeko, karakterizatzeo, biltzeko eta erabiltzeko zuzendutako neurriak.
- nekazaritzari buruzko kontabilitate-informazioa sortzea eta mantentzea.
- nekazaritza-ikerkuntzari buruzko sistemak.
- arrantza-merkatuei buruzko gastuak.

LGNEFek finantzatzen du, estatu kideekin eta Europako Erkidegoarekin kudeaketa partekatuz, Erkidegoaren finantza-partaidetza, landa-garapenerako programen aldekoa, alegia.

Estatu kideei dagozkien gastuen kudeaketa haiek baimendutako organismoei esleitzen zaie; Estatu espainolaren lurralde-banaketa kontuan hartuta, autonomia-erkidego bakoitzerako organismo ordaintzaile bana egotea baimendu da, eta Euskal Autonomia Erkidegoari dagokiona urriaren 3ko 194/2006 Dekretuaren bidez ezarri da.

Funts bien aurrekontu-ekitaldia urte bakoitzeko urriaren 16an hasten da, eta

- los pagos directos a los agricultores.

- la contribución financiera de la Comunidad a medidas de información y promoción de productos agrícolas realizadas por los Estados miembros en base a programas aprobados por la Comisión.

b) De forma centralizada:

- la participación financiera de la Comunidad en medidas veterinarias específicas, medidas de control veterinario y de control de productos destinados a la alimentación humana o animal, programas de erradicación y vigilancia de las enfermedades animales y medidas fitosanitarias.
- las medidas de promoción de productos agrícolas efectuadas directamente por la Comisión.
- las medidas destinadas a garantizar la conservación, caracterización, recogida y utilización de recursos genéticos en la agricultura.
- la creación y mantenimiento de los sistemas de información contable agraria.
- los sistemas de investigación agraria.
- los gastos relativos a los mercados de la pesca.

El FEADER financia, en gestión compartida entre los Estados miembros y la Comunidad, la participación financiera de la Comunidad a favor de los programas de desarrollo rural.

La gestión de los gastos que corresponden a los Estados miembros se atribuye a organismos autorizados por los mismos; dada la distribución territorial en el Estado español, se ha autorizado la existencia de un organismo pagador por cada Comunidad Autónoma, habiéndose constituido el correspondiente al País Vasco por Decreto 194/2006, de 3 de octubre.

El ejercicio presupuestario de ambos Fondos se inicia el 16 de octubre de cada año y

hurrengo urteko urriaren 15ean amaitzen.

LGNFEk estatu kideei ematen zaizkien laguntzetan parte hartzen du, landa-garapeneko programen bidez, zenbait neurriren bitartez. Hona horien helburuak:

- Nekazaritzaren eta basogintzaren lehiakortasuna hobetzea, berregituraketari, garapenari eta berrikuntzari lagunduz.
- Ingurumena eta landa-ingurua hobetzea, lurrak kudeatzeko laguntzak emanez.
- Landa-eremuen bizi-kalitatea hobetzea eta ekonomia-jardueraren dibertsifikazioa bultzatzea.

Helburu horiek lau ardatzetan gauzatzen dira; haietan sartzen baitira landa-garapeneko programa osatzen duten zenbait neurri.

Euskal Autonomia Erkidegoko nekazaritza-garapeneko programaren azken bertsioa, 2007ko urtarrilaren 1etik 2013ko abenduaren 31a bitarteko aldirako, 2007ko abenduaren 18an aurkeztu zen Batzordearen aurrean, eta horren barruan programa gauzatzeko ardatzen eta neurrien deskribapen bat eta finantziario-plan bat sartzen ziren; azken horren barruan LGNEFen finantza-ekarpena eta autonomia-erkidegoko aurrekontuak daude.

KOHESIO FUNTSA

Batzordeak 2008ko otsailaren 15ean hartutako erabakiaren bidez, Euskal Autonomia Erkidegoko landa-garapenerako programa onartu zen, 206,3 milioi euroko gastu publikoa eta LGNEFen 78,1 milioi euroko gehienezko ekarpena hartzen dituen.

Eusko Jaurlaritzak 2000 eta 2006 bitarteko aldi kudeatutako proiektuetatik aldi hautagarria 2007ko abenduaren 31n amaitu da, eta, horrenbestez, horren ondoren Kohesio Funtzaren Zuzendariordeari aipatutako eguneko ordainketen ziurtagiriak, eta horrekin batera laguntzen azken saldoa eskatzeko behar den dokumentazioa, laguntzon ehuneko 20 bidali zaizkio.

finaliza el 15 de octubre del año siguiente.

El FEADER interviene en las ayudas a los Estados miembros a través de los programas de desarrollo rural, mediante una serie de medidas cuyos objetivos son:

- Aumentar la competitividad de la agricultura y la silvicultura mediante la ayuda a la reestructuración, el desarrollo y la innovación.
- Mejorar el medio ambiente y el medio natural, mediante ayudas a la gestión de las tierras.
- Mejorar la calidad de vida en las zonas rurales y fomentar la diversificación de la actividad económica.

Estos objetivos se materializan en cuatro Ejes, en los que vienen incluidas las diversas medidas que componen el programa de desarrollo rural.

El programa de desarrollo rural del País Vasco, para el período 1 de enero de 2007 a 31 de diciembre de 2013, fue presentado en su versión final ante la Comisión el 18 de diciembre de 2007, incluyendo una descripción de los ejes y medidas para la ejecución del programa y un plan de financiación en el que se incluye la contribución financiera del FEADER y la de los Presupuestos de la Comunidad Autónoma.

FONDO DE COHESIÓN

Por Decisión de la Comisión de 15 de febrero de 2008 se aprueba el programa de desarrollo rural del País Vasco con un gasto público de 206,3 millones de euros y una contribución máxima del FEADER de 78,1 millones de euros.

El período elegible de los proyectos gestionados por el Gobierno Vasco durante el período 2000-2006 ha terminado el 31 de diciembre de 2007, por lo que posteriormente se han remitido a la Subdirección General del Fondo de Cohesión las certificaciones de pagos a la fecha citada, junto con la documentación necesaria para solicitar el saldo final de las ayudas, esto es, el 20% de las mismas.

Azken saldo horiek dira Eusko Jaurlaritzako Diruzaintza Orokorrean sartzeko aurreikusitako laguntza bakarrak dira, Kohesio Funtsetik datozenak; izan ere, 2007-2013 aldirako, Eusko Jaurlaritzak ez du parte hartzen funtsaren bidez kofinantzatutako proiektuetan autonomiei dagokien tartean.

Hori bai, EAEko hiru hiriburuek, berriz, parte hartuko dute garai berrian, tokiko erakundeei dagokien tartearen barruan, hala hiri-hondakinen zaborteziak zabaltzeko eta egokitzeko proiektuetan, nola hirugarren mailako ur-tratamenduko proiektuetan.

Aurreko aldikoak bezain itxiak ez diren proiektuak dira; izan ere, orain bai, orain zenbait aldaketa har dezakete. Aldaketok 40 milioi euro inguruko kostu hautagarria izango dute, eta, Erkidegoak azken ordainketen % 80ko laguntza emango die.

10. BESTE FINANTZAZIO-ITURRI BATZUK

Hona hemen autonomia-erkidegoko administrazioen gainerako diru-sarrerak:

- Beste intsuldaketa batzuk. Beste administrazio batzuetatik jasotako diru-sarrerak, hauek eragindakoak:
 - a) Foru-aldundien eta udalen partaidetza zerga ez itunduetan.
 - b) Kirol eta Ongintzako Elkarrekiko Apustuen eta Estatuko Loteria eta Apustuen Organismo Nazionalaren diru-bilketaren partaidetza.
 - c) Estatuko administrazioekin eta Euskadiko instituzioen artean finantzaziorako egindako akordioak eta hitzarmenak.
- Tasak eta ondasunak saltzeagatik eta zerbitzuak emateagatik lortutako diru-sarrerak, eta zenbait zergaren gaineko errekarguetatik eta isunetatik lortutakoak.
- Ondarezko diru-sarrerak: balore-tituluen interesak; dibidenduak; higiezin, emakiden eta aprobetxamenduen errentak, eta, funtsean, gordailuen

Estos saldos finales son las únicas ayudas previstas a ingresar en los próximos años en la Tesorería General del Gobierno Vasco, provenientes del Fondo de Cohesión, ya que para el período 2007-2013 el Gobierno Vasco no participa en proyectos cofinanciados por el Fondo dentro del tramo autonómico.

Ahora bien, sí participarán en el nuevo período, dentro del tramo correspondiente a las Entidades Locales, las tres capitales vascas, en proyectos de ampliación y adecuación de vertederos de residuos urbanos y de tratamiento terciario de aguas.

Se trata de proyectos no tan cerrados como los del período anterior, ya que ahora sí pueden soportar algunas modificaciones, que van a suponer un coste elegible próximo a los 40 millones de euros, y que recibirán una ayuda comunitaria del 80% de los pagos finales.

10. OTRAS FUENTES DE FINANCIACIÓN

El resto de ingresos de las Administraciones de la Comunidad Autónoma son:

- Otras transferencias. Ingresos recibidos de otras administraciones por:
 - a) Participación de las Diputaciones Forales y Ayuntamientos en tributos no concertados.
 - b) Participación en la recaudación de las Apuestas Mutuas Deportivo Benéficas y del Organismo Nacional de Loterías y Apuestas del Estado.
 - c) Acuerdos y Convenios de financiación establecidos con las Administraciones del Estado y entre las Instituciones del País Vasco.
- Tasas y otros ingresos derivados de la venta de bienes y prestación de servicios, así como los recargos sobre determinados tributos y las multas.
- Ingresos patrimoniales: intereses de títulos valores, dividendos, renta de inmuebles, concesiones y aprovechamientos y, fundamentalmente,

interesak.

- Finantza-aktiboen aldakuntza: tituluak besterentzea eta maileguak itzultzea.
- Zorpetzea: maileguak eta zor publikoko jaulkipenak, erakunde bakoitzari dagokion mugen barruan.
- Beste batzuk: inbertsioak besterentzea.

los intereses de depósitos.

- Variación de activos financieros: enajenación de títulos y reintegros de préstamos.
- Endeudamiento: préstamos y emisiones de deuda pública, dentro de los límites legales que corresponden a cada institución.
- Otros: enajenación de inversiones.

B ATALA
Euskadiko Ogasunaren kudeaketa
2012ko ekitaldian

Parte B
Gestión de la Hacienda Vasca
en el ejercicio 2012

III. Kapitulu

Euskadiko Ogasun Orokorra

Capítulo III

Hacienda General del País Vasco

1. SARRERA

1/1997 Legegintzako Dekretuak, azaroaren 11koak, Euskadiko Ogasun Nagusiaren Antolarauei buruzko Legearen Testu Bategina onartzen duenak, honako hau ezartzen du 1. artikuluan: "Euskal Autonomia Erkidegoak ekonomiaren arloan dauzkan eskubide eta obligazio guztiek osatzen dute Euskadiko Ogasun Nagusia".

Kapitulu honetan, Euskadiko Ogasun Orokorrak 2012ko ekitaldian egindako kudeaketa aztertzen da. Lehenik eta behin, urtean zehar onartutako xedapenen aipamen laburra egiten da, eta, ondoren, kudeaketa

1. INTRODUCCIÓN

De acuerdo con el Decreto Legislativo 1/1997, de 11 de noviembre, por el que se aprueba el texto refundido de las disposiciones legales vigentes sobre Principios Ordenadores de la Hacienda General del País Vasco; se establece en su artículo 1 que la Hacienda General del País Vasco, está constituida, por el conjunto de derechos y obligaciones, de naturaleza económica, de que sea titular la Comunidad Autónoma.

En este capítulo se analiza la gestión de la Hacienda General del País Vasco en 2012. Primeramente, se realiza una breve reseña sobre las disposiciones aprobadas a lo largo del año y luego se aborda la gestión

ekonomikoaren azterketa egiten da, bi alderdi berezita: sarrerak eta gastuak.

Sarrerak kopuruan duten garrantzia eta instituzionalki duten garrantzia kontuan hartuta sailkatu ditugu. Euskadiko Ogasun Orokorraren finantzazio-iturri nagusia foru-aldundien ekarpenak dira, Ekonomia Itunaren baliabideak erakundeen artean banatzetik datozenak; eta horiek aztertuko dira lehenbizi. Ondoren, Estatuko administrazioaren eta Europar Batasunaren transferentziak aztertzen dira, bai eta zorpetzea eta gainerako sarrerak ere. Aurrerago, gastuaren kudeaketa ekonomikoari buruzko atal bat dago.

Horrezaz gain, izaera instituzionaleko zenbait finantza-fluxu aztertzen dira. Ez dute eraginik Euskadiko Ogasun Orokorraren aurrekontuan, baina haien finantza-kudeaketa egin behar du. Hona hemen:

- Estatuari ordaindu beharreko kupoa. Lurralde historiko bakoitzari dagokion kopurua Ogasun Orokorra jasotzen du, eta, ondoren, Estuati ordainketa bateratu batean ordaintzen zaio.
- BEZagatik bildutakoa doitzea. Estatutik datozen diru-kopuruak Ogasun Orokorra jasotzen ditu eta horrek foru-aldundiei banatzen dizkie.
- Fabrikazioko Zerga Bereziengatik bildutakoaren egokitzapena. Horiek ere foru-aldundien artean banatzen dira.
- Fabrikazioko Zerga Bereziak ituntzeak eragindako finantza-kompentsazioak. Kupoaren finantza-fluxuarekin batera egiten dira.

2. ARAUGINTZA

2.a. Alderdi orokorrak

2012. urtean, Ogasun Orokorraren araugintzaren jarduera autonomia-erkidegoaren tasak eta prezio publikoak

económica desde la doble vertiente de ingresos y gastos.

Los ingresos se clasifican según su relevancia cuantitativa e institucional. Las Aportaciones de las Diputaciones Forales, provenientes de la distribución entre Instituciones de los recursos del Concierto Económico, constituyen la principal fuente de financiación de la Hacienda General del País Vasco. A continuación se analizan las transferencias de la Administración del Estado y de la Unión Europea, así como, el endeudamiento y resto de ingresos. Más adelante, se incluye un apartado destinado a la gestión económica del gasto.

Además, se analizan varios flujos financieros de carácter institucional que no tienen una incidencia presupuestaria para la Hacienda General del País Vasco, pero que sí implican una gestión financiera por parte de ésta. Estos flujos son:

- Cupo a pagar al Estado, en el que los importes de cada Territorio Histórico se reciben en la Hacienda General y, luego, se efectúa el pago conjunto al Estado.
- Ajuste de la recaudación por el IVA, en que los importes procedentes del Estado se reciben en la Hacienda General que los distribuye entre las Haciendas Forales.
- Ajustes de la recaudación por los Impuestos Especiales de Fabricación. Que se distribuyen, igualmente, entre las Diputaciones Forales.
- Compensaciones financieras derivadas de la concertación de los Impuestos Especiales de Fabricación, que se realizan junto con los flujos financieros del cupo.

2. ACTIVIDAD NORMATIVA

2.a. Aspectos generales

La actividad normativa de la Hacienda General durante 2012 se concentró la regulación de las tasas y precios públicos de la Comunidad

arautzea izan zen.

Abenduaren 23ko 6/2011 Legeak, Euskal Autonomia Erkidegoko 2012rako Aurrekontu Orokorrak onartzen dituenak, II. kapituluko 29. artikuluan, eguneratu egin zituen oinarriaren ehuneko jakin bat finkatuta ez izateagatik edo oinarria moneta-unitateetan emana ez egoteagatik finkoak diren Euskadiko Ogasun Nagusiaren tasak: 2011rako eskatzen ziren zenbatekoei, hain zuzen ere, bat koma zero hiru koefizientea (1,03) aplikatu zitzairen.

Eta, gainera, prezio publiko hauek ezarri ziren:

- Hezkuntza, Unibertsitate eta Ikerketa Sailak ematen dituen zerbitzuengatik.
- Euskal Herriko Poliziaren Ikastegia Erakunde Autonomoak ematen dituen zerbitzuengatik.
- Osakidetza-Euskal osasun zerbitzua Entitate Publikoaren Administrazio Kontseiluarena, osasun-arloan eta irakaskuntzan zerbitzuak ematen dituen zerbitzuengatik.
- Azkenik, «Miramar Jauregia» Kontsorzioak eskaintako zerbitzuen prezio publikoak ezarri ziren.

2.b. Arauen aurkibidea

LEGEAK

6/2011 LEGEA, abenduaren 23koa, Euskal Autonomia Erkidegoko 2012. urteko Aurrekontu Orokorrak onartzen dituenak. (EHAA 247 zk., 2011ko abenduak 30).

BESTELAKO XEDAPENAK

AGINDUA, 2012ko martxoaren 21ekoa, Herrizaingoko sailburuarena, Herrizaingoko sailburuaren 2011ko urriaren 26ko Agindua aldatzen duena. Horren bidez, Euskal Herriko Poliziaren Ikastegia Erakunde Autonomoak eskaintzen dituen jardueren prezio publikoak

Autónoma.

Mediante el artículo 29 del Capítulo II de la Ley 6/2011, de 23 de diciembre, por la que se aprueban los Presupuestos Generales de la Comunidad Autónoma de Euskadi para el ejercicio 2012 se procedió a la actualización de las tasas de la Hacienda General del País Vasco de cuantía fija, bien por no estar fijadas en un porcentaje de la base o por no estar ésta valorada en unidades monetarias, elevándolas hasta la cantidad resultante de la aplicación del coeficiente uno coma cero tres (1,03) de la cuantía que resultaba exigible en el año 2011.

Además se fijaron los siguientes precios públicos:

- Por los servicios que presta el Departamento de Educación, Universidades e Investigación.
- Por los servicios que presta el Organismo Autónomo Administrativo Academia de Policía del País Vasco.
- Por los servicios sanitarios y docentes que presta el Ente Público Osakidetza-Servicio vasco de salud.
- Por último, se fijaron los precios públicos de los servicios ofertados por el Consorcio "Palacio Miramar".

2.b. Índice normativo

LEYES

LEY 6/2011, de 23 de diciembre, por la que se aprueban los Presupuestos Generales de la Comunidad Autónoma de Euskadi para el ejercicio 2012. (BOPV nº 247, 30 de diciembre de 2011).

OTRAS DISPOSICIONES

ORDEN de 21 de marzo de 2012, del Consejero de Interior, de modificación de la Orden de 26 de octubre, por la que se fijan los precios públicos de las actividades que presta el Organismo Autónomo Administrativo Academia de Policía del País Vasco. (BOPV nº

finkatzen dira. (EHAA 58 zk., 2012ko martxoak 21).

AGINDUA, 2012ko ekainaren 14koa, Hezkuntza, Unibertsitate eta Ikerketa sailburuarena, Hezkuntza, Unibertsitate eta Ikerketa Sailak prestatzen dituen zerbitzuen prezio publikoak finkatzeko den Agindua bosgarren aldiz aldatzen duena. (EHAA 126 zk., 2012ko ekainak 28).

AGINDUA, 2012ko ekainaren 15ekoa, Hezkuntza, Unibertsitate eta Ikerketako sailburuarena. Honen bidez, 2012-2013 ikasturtean Euskal Herriko Unibertsitateko goi-mailako hezkuntzako zerbitzu publikoengatik ordaindu beharreko prezioak finkatu dira, bai eta horien salbuespen eta murrizketez baliatzeko baldintzak ezarri ere. (EHAA 137 zk., 2012ko uztailak 13).

ERABAKIA, 2011ko abenduaren 12koa, Osakidetza-Euskal osasun zerbitzua Entitate Publikoaren Administrazio Kontseiluarena, 2012. urtean zehar, osasun-arloan eta irakaskuntzan zerbitzuak emateagatik ordaindu beharra duten hirugarrenei kobratuko zaizkien tarifak onartzen dituen. (EHAA 11 zk., 2012ko urtarrilak 17).

ERABAKIA, 2011ko abenduaren 15ekoa, Donostia-San Sebastiángo «Miramar Jauregia» Kontsortzioa kudeatzen duen Fundazioaren Zuzendaritza Batzordearena, «Miramar Jauregia» Kontsortzioak eskainitako zerbitzuen prezio publikoak ezartzeko. (EHAA 28 zk., 2012ko otsailak 8).

3. KUDEAKETA EKONOMIKOA

3.a. Diru-sarrerak

III.1 koadroan adierazten dira, laburtuta, Eusko Jaurlaritzak 2012ko ekitaldian likidatutako diru-sarrerak, aitortutako eskubideak eta likidatutako garbiak. Guztira, 10.349.866 mila euro dira.

Hurrengo koadroek kontzeptu nagusiengatik diru-sarrerak adierazten dituzte. Nabarmentzekoak dira foru-aldundien ekarpenak, Euskal Autonomia Erkidegoko erakunde erkideen guztizko diru-sarreen % 80,31 baitira.

58, de 21 de marzo de 2012).

ORDEN de 14 de junio de 2012, de la Consejera de Educación, Universidades e Investigación, de quinta modificación de la orden por la que se fijan los precios públicos de los servicios que presta el Departamento de Educación, Universidades e Investigación. (BOPV nº 126, de 28 de junio de 2012).

ORDEN de 15 de junio de 2012, de la Consejera de Educación, Universidades e Investigación, por la que se fijan los precios a satisfacer por los servicios públicos de educación superior de la Universidad del País Vasco / Euskal Herriko Unibertsitatea para el año académico 2012-2013 y se definen las condiciones para el beneficio de las exenciones y reducciones de los mismos. (BOPV nº 137, de 13 de julio de 2012).

ACUERDO de 12 de diciembre de 2011, del Consejo de Administración del Ente Público Osakidetza-Servicio vasco de salud, por el que se aprueban las tarifas por prestación de servicios sanitarios y docentes a terceros obligados al pago durante el ejercicio 2012. (BOPV nº 11, de 17 de enero de 2012).

ACUERDO de 15 de diciembre de 2011, de la Junta Rectora de la Fundación que gestiona el Consorcio «Palacio Miramar» de Donostia-San Sebastián, que fija los precios públicos de los servicios ofertados por el Consorcio «Palacio Miramar». (BOPV nº 28, de 8 de febrero de 2012).

3. GESTIÓN ECONÓMICA

3.a. Ingresos

En el Cuadro III.1 siguiente se presenta el resumen de los ingresos liquidados, derechos reconocidos y liquidados netos, por el Gobierno Vasco en el ejercicio 2012, por un total de 10.349.866 miles de euros.

Los cuadros siguientes muestran los ingresos por los principales conceptos, destacando las Aportaciones de las Diputaciones Forales que representaron un 80,31% del total de ingresos de las Instituciones Comunes del País Vasco.

EUSKAL AUTONOMI ERKIDEGOA. DIRU-SARRERA LIKIDATUAK
COMUNIDAD AUTÓNOMA DEL PAÍS VASCO. INGRESOS LIQUIDADOS

000€

DIRU-SARRERA	2012	2011	2010	2009	2008	INGRESOS
1. FORU-ALDUNDIEN EKARPENAK	8.311.943	7.915.428	7.978.128	7.077.630	7.896.129	1. APORTACIONES DIP. FORALES
Ekarpen Orokorra	7.447.837	7.314.810	7.774.246	6.847.227	7.754.813	Aportación General
Ekarpen Bereziak	864.106	600.619	203.882	230.403	141.316	Aportaciones Específicas
2. BESTE DIRU-SARRERA INST. BATZUK	476.222	371.024	299.399	132.176	171.008	2. OTROS INGRESOS INSTITUCIONALES
Euskadiko erakundeen transf.	7.469	7.746	7.134	15.466	22.890	Transf. Instituciones País Vasco
Estatuaren transferentziak	381.967	254.805	208.596	45.605	34.981	Transferencias del Estado
Europar Batasuneko funtsak	86.786	108.151	82.935	71.105	113.137	Fondos Unión Europea
EGF	7.798	7.594	1.709	7.041	13.320	FSE
EGEF	238	34.809	13.904	3.323	21.644	FEDER
NBBEF-Orientazioa	38			900	985	FEOGA-Orientación
NBBEF-Bermea						FEOGA-Garantía
LGENF*	12.899	5.719	11.514	2.881	10.572	FEADER*
NBEF*	51.689	51.272	52.137	50.739	48.547	FEAGA*
AEF (ABFT)	8.715	6.376		3.051	17.327	FEP (IFOP)
Kohesio Funtsa	3.481		1.833	2.560		Fondo de Cohesión
Beste funts batzuk	1.928	2.381	1.838	610	742	Otros Fondos
Europar Batasunaren kanpoko funtsak		322	734			Fondos del exterior de la U.E.
3. BESTE BALIABIDE BATZUK	1.561.701	1.479.248	2.198.307	1.720.574	612.849	3. OTROS RECURSOS
Zeharkako zergak	2.476	3.010	4.274	4.641	5.555	Impuestos indirectos
Tasak eta prezio publikoak	181.861	210.864	189.464	169.758	154.951	Tasas y precios públicos
Beste transferentziak	7.221	11.072	9.502	65.402	15.464	Otras transferencias
Ondare-sarrerak	165.032	197.261	83.868	48.974	180.036	Ingresos patrimoniales
Inbertsio errealeen besterentzeak	71.952	1.064	713	386	8.803	Enajenación de inversiones reales
Finantza-aktiboen gutxitzea	48.738	49.078	17.485	20.413	48.040	Disminución de activos financieros
Zor publikoa	1.084.420	960.077	1.893.000	1.411.000	200.000	Deuda pública
DIRU-SARRERAK, GUZTIRA	10.349.866	9.718.879	10.475.834	8.930.380	8.679.986	TOTAL INGRESOS

* 2007ko urtarrilaz geroztik, NBBEF-Bermea desagertu zen, eta NBEF eta LGENF sortu ziren.

* A partir de enero de 2007 desaparece el FEOGA-Garantía y se crean el FEADER y el FEAGA.

KOADROA / CUADRO III.1

EUSKO JAURLARITZAREN DIRU-SARRERA LIKIDATUAK KAPITULUAREN ARABERA
INGRESOS LIQUIDADOS DEL GOBIERNO VASCO POR CAPÍTULOS

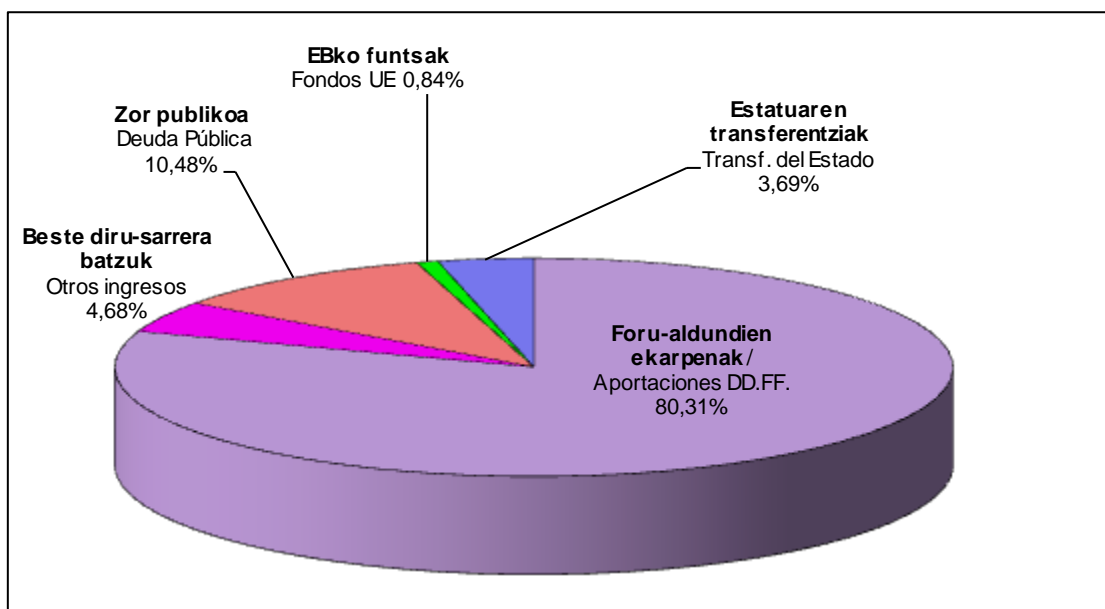
000€

KONTZEPTUAK - URTEAK / CONCEPTOS - AÑOS	2006	2007	2008	2009	2010	2011	2012
Kap. II. Zeharkako zergak Cap. II. Impuestos indirectos	6.422	6.263	5.555	4.641	4.274	3.010	2.476
Kap. III. Tasak, prezio pub. eta zuzb. publikoko beste batzuk Cap. III. Tasas, precios públicos y otros ingr. derecho público	135.370	151.561	154.951	169.758	189.464	210.864	181.861
Kap. IV. Gastu arruntetarako transf. eta dirulaguntzak Cap. IV. Transferencias y subven. para gastos corrientes	7.984.065	8.699.954	8.006.721	7.181.787	8.090.883	8.024.907	8.423.796
Kap. V. Ondare-sarrerak Cap. V. Ingresos patrimoniales	57.342	87.012	180.036	48.974	83.868	197.261	165.032
Kap. VI. Inbertsio errealeen besterentzeak Cap. VI. Enajenación de inversiones reales	1.116	528	8.803	386	713	1.064	71.952
Kap. VII. Kapital eragiketarako transf. eta dirulaguntzak Cap. VII. Transferencias y subv. para operaciones de capital	48.856	42.720	75.880	93.420	196.146	272.617	371.590
Kap. VIII. Finantza-aktiboen gutxitzea Cap. VIII. Disminución de activos financieros	14.479	10.530	48.040	20.413	17.485	49.078	48.738
Kap. IX. Finantza pasiboak Cap. IX. Pasivos financieros			200.000	1.411.000	1.893.000	960.077	1.084.420
GUZTIRA / TOTAL	8.247.648	8.998.569	8.679.986	8.930.380	10.475.834	9.718.879	10.349.866
Diru-sarrera arruntak / Ingresos corrientes	8.183.198	8.944.791	8.347.263	7.405.160	8.368.489	8.436.042	8.773.166
Kapital-eragiketak / Operaciones de capital	49.972	43.249	84.683	93.807	196.860	273.682	443.543
Finantza-eragiketak / Operaciones financieras	14.479	10.530	248.040	1.431.413	1.910.485	1.009.156	1.133.158

KOADROA / CUADRO III.2

EUSKAL AUTONOMIA ERKIDEGOKO DIRU-SARREREN JATORRIA. 2012KO LIKIDAZIOA
PROCEDENCIA DE LOS INGRESOS DE LA CAPV. LIQUIDACIÓN 2012

%



GRAFIKOA / GRÁFICO III.1

EUSKO JAURLARITZAREN DIRU-SARRERA LIKIDATUAK KONZEPITUAREN ARABERA
INGRESOS LIQUIDADOS DEL GOBIERNO VASCO POR CONCEPTOS

000€

kapituloa-artikuloa-konzeptoa	konz. conc.	art. art.	kap. cap.	capítulo-artículo-concepto
bingo jokoaren gaineko zerga Kap. II: Zeharkako zergak		2.476	2.476	impuesto sobre el juego del bingo Cap. II: Impuestos indirectos
eaek berak araututako tasak: izaera orokorrekoak eaek berak araututako beste tasa batzuk eaek berak arautzen ez dituen beste tasa batzuk tasak prezio publikoak itzulerak errekarguak, isunak eta zuzen.publik.sarr.interes zerbitzu ezberdinengatikotik diru-sarrerak bestelako diru-sarrerak ohizkanpoko diru-sarrerak zuzb. publikoeko hainbat diru-sarrera Kap. III: Tasak, salneurriak eta zuzb. publikoko b. batzuk	12.972 11.038 338 41.055 9.219 62.204 1.250 113.728	24.348 30.406 13.379 113.728	181.861	de normativa propia de la cae: de carácter general otras tasas de normativa propia de la cae otras tasas de normativa no propia de la cae tasas precios públicos reintegros recargos, multas e intereses de ingr. derecho pub. ingresos por servicios diversos otros ingresos ingresos extraordinarios diversos ingresos en régimen de derecho público Cap. III: Tasas, pre. públicos y otros ingr. derecho públ.
erakunde autonomoetatik zuzenbide pribatuko erakunde publikoetatik sozietate publikoetatik euskal autonomi erkidegoaren adm. publikotik foru aldundietatik euskal alor publikoko toki-erakundeetatik euskal alor publikoko zuzen. prib. beste erak. batzuetatik euskal alor publikoko erakundeetatik estatuko administrazio zentraletik espainiako alor publikoko besten erak. batzuetatik espainiako alor publikoko erakundeetatik atzerritik bestelako enpresa pribatuetatik famiengandik irabazi-asmorik gabeko instituzioetatik familia, enpresa, beste alor eta erak. batzuetatik Kap. IV: Gastu arruntetarako transf. eta dirulaguntzak	926 321 30 8.312.181 1.345 1 27.109 3.792 469 31.370 74.077 107 164 3.275 3.546	1.277 31.370 74.077	8.423.796	de organismos autónomos de entes públicos de derecho privado de sociedades públicas de la administración pública de la cae de diputaciones forales de entidades locales del sector público vasco de otros entes de derecho público del sector públ. vasco de entidades del sector público vasco de la administración central del estado de entidades gestoras de la seguridad social de otras entidades del sector público español de entidades del sector público español del exterior de otras empresas privadas de familias de instituciones sin fines de lucro de empresas, familias y otros sectores y entidades Cap. IV: Transferencias y subven. para gastos corrientes
EAren finantza-inbertsioen diru-sarrerak beste erak. batzuetako f.-inbertsioen diru-sarr. hainbat diru-sarrera finantzario alokatze eta antzeko eragiketengatikotik sarrerak zerbitzu ezberdinengatikotik diru-sarrerak bestelako diru-sarrerak ohizkanpoko diru-sarrerak ibilgetuaren sarrerak eta bestelako sarrera finantz. salmentak Kap. V: Ondare-sarrerak		150.000 215 5.549 3.245 281 70 5.671 9.267 1	165.032	ingresos de inver. financieras en admón. pública CAE ingresos de inver. financieras en otras entidades diversos ingresos financieros ingresos por arrendamientos y opera. similares ingresos por servicios diversos otros ingresos ingresos extraordinarios ingresos del inmovilizado y otros ing. financieros ventas Cap. V: Ingresos patrimoniales
eraikuntzak instalazio teknikoak, makineria, tresneria eta beste batzuk garraio-elementuak inbertsio materialen besterentzeak Kap. VI: Inbertsio errealeen besterentzeak	2.848 69.091 14 71.952		71.952	construcciones instalaciones técnicas, maquinaria, utillaje y otras elementos de transporte enajenación de inversiones materiales Cap. VI: Enajenación de inversiones reales
euskal alor publikoko toki-erakundeetatik estatuko administrazio zentraletik atzerriko alor publikotik familia, enpresa, beste alor eta erak. batzuetatik Kap. VII: Kapital eragiketarako transf. eta dirulaguntzak		6.569 350.691 13.430 900	371.590	de entidades locales del sector público vasco de entidades del sector público español del exterior de empresas, familias y otros sectores y entidades Cap. VII: Transf. y subv. para opera. de capital
beste erakunde batzuetako finantza-inbertsioak Kap. VIII: Finantza-aktiboen gutxitzea		48.738	48.738	inversiones financieras en otras entidades Cap. VIII: Disminución de activos financieros
jasapenak eta antzeko baste jaulkipen batzuk beste erakunde batzuekiko zorrak Kap. IX: Finantza-pasiboen gehikuntza		349.320 735.100	1.084.420	empréstitos y otras emisiones análogas deudas con otras entidades Cap. IX: Aumento de pasivos financieros
GUZTIRA		10.349.866		TOTAL

KOADROA / CUADRO III.3

3.a.1. Foru-aldundien ekarpenak

a. Hasierako aurrekontua

2012ko ekitaldirako Euskal Autonomia Erkidegoaren aurrekontuak finantzatzeko foru-aldundiek zenbateko ekarpena egin behar zuten aurreikustea, bai eta haietako bakoitzari ezar zekizkiokeen koefiziente horizontalak ere, martxoaren 23ko 2/2007 Legeari jarraiki zehaztu zituen Herri Dirubideen Euskal Kontseiluak.

Gainera, Herri-Dirubideen Euskal Kontseiluak 2011.10.14ko bilkuran erabaki zuenez (4. erabakia), hiru euskal diputazioek emandako laguntzak berreskuratzetik zetozen diru-sarrerak, Europar Batasuneko Justizia Auzitegi Nagusiaren 2011ko ekainaren 9ko epaiak eragindakoak, 2012tik aurrera banatzeko diru-sarreratzat hartu behar ziren, nahiz eta ekarpen orokorraren kalkuluaren barruan sartu ez.

3.a.1. Aportaciones de las Diputaciones Forales

a. Presupuesto inicial

La previsión de las Aportaciones de las Diputaciones Forales a la financiación de los Presupuestos de la Comunidad Autónoma del País Vasco para el ejercicio 2012, así como los coeficientes horizontales aplicables fueron determinados de acuerdo con la Ley 2/2007, de 23 de marzo, por el Consejo Vasco de Finanzas Públicas.

Además, el Consejo Vasco de Finanzas del 14.10.2011 tomó el acuerdo (acuerdo nº 4) de incorporar los ingresos procedentes de la recuperación de las ayudas concedidas por las tres diputaciones vascas, afectados por la Sentencia del Tribunal Superior de Justicia de la Unión Europea de 9 de junio de 2011 como ingresos sujetos a reparto a partir del año 2012, pero sin incorporarse al cálculo de la Aportación General.

2012RAKO EKARPENAK / APORTACIONES PARA 2012		ooo€
EKARPEN OROKORRA / APORTACIÓN GENERAL		7.756.088
EKARPEN BEREZIAK / APORTACIONES ESPECÍFICAS		580.369
-Ertzaintza / Policía Autónoma		28.125
-Ezohiko osasun gastuen finantz./ Financiación gasto sanitario extraord.		2.995
-Hezkuntzaren Lege Org.Garapena / Desarrollo Ley Orgánica Educación		34.258
-SAAD hitzartutako maila / Nivel acordado SAAD		418
-Eskumen berriak / Nuevas competencias		514.573
2011.10.14KO HDEKren 4.AKORDIOA / ACUERDO Nº4 CVFP 14.10.2011		159.223
EKARPENAK GUZTIRA / TOTAL APORTACIONES		8.495.680

2012RAKO EKARPEN OROKORRERAKO KALKULUA		ooo€
CÁLCULO DE LA APORTACIÓN GENERAL PARA 2012		
Banatu behar diren EI kudeaketatik eratorritako sarrerak		12.117.064
Ingresos derivados de la gestión del CE sujetos a reparto		
I tundutako zergen bilketa/ Recaudación Tributos Concertados		12.116.713
Interesak / Intereses		351
Kupoaren metodologiatik eratorritako kenkariak		-1.043.266
Deducciones procedentes de la metodología del Cupo		
1. Estatuarentzako Kupoa / Cupo al Estado		-444.467
1.1. 2011ko kupo eta konpentsazioen likidazioa		-37.134
Liquidación Cupo y compensaciones 2011		
2011ko kupoaren likidazioa / Liquidación Cupo 2011		-21.841
2011ko finantza-kompentsazioen likidazioa		-15.293
Liquidación Compensaciones financieras 2011		

1.2. 2012ko kupo eta konpentsazioen likidazioa	-407.333
Cupo Líquido y compensaciones 2012	
2012ko kupo likidoa / Cupo Líquido 2012	-515.893
2012ko finantza-kompentsazioak / Compens. financieras 2012	108.560
2. Ertzaintza / Policía autónoma	-28.125
2011ko likidazioa / Liquidación 2011	0
2012ko balorazioa / Valoración 2012	-28.125
3. Berezi Finantzaketa / Financiación Específica	-56.101
Osasun ezohiko gastuen finantzaketa	
Financiación Gasto Sanitario Extraordinario	-2.995
Hezkuntzaren Lege Organikoaren Garapena	
Desarrollo Ley Orgánica de Educación	-34.258
SAAD Hitzhartutako maila	
Nivel acordado SAAD	-18.848
4. Eskumen berriak / Nuevas competencias	-514.573
2011ko likidazioa / Liquidación 2011	21.110
2012ko balorazioa / Valoración 2012	-535.683
BANATU BEHARREKO BALIABIDEAK / RECURSOS A DISTRIBUIR	11.073.798
Ekarpén Orokorra (% 70,04) / Aport. General (70,04%)	7.756.088
EKARPEN OROKORRA GUZTIRA / TOTAL APORTACIÓN GENERAL	7.756.088

Lurralde historiko bakoitzaren ekarpena aurreko kopuruei —Ekarpén Orokorra eta Ekarpén Bereziak— koefiziente horizontalak aplikatuta kalkulatzen da, eta horrela lortzen da Ekarpénen Aurrekontua.

La Aportación de cada Territorio Histórico es el resultado de aplicar los coeficientes horizontales a las cantidades anteriores, Aportación General y Aportaciones Específicas, obteniéndose el Presupuesto de Aportaciones.

2012RAKO KOEFIZIENTE HORIZONTALAK COEFICIENTES HORIZONTALES PARA 2012	
ARABA / ÁLAVA	16,61%
BIZKAIA	50,48%
GIPUZKOA	32,91%

2012KO EUSKAL AUTONOMIA ERKIDEGOAREN AURREKONTU OROKORRA
PRESUPUESTO DE LA COMUNIDAD AUTÓNOMA DEL PAÍS VASCO 2012
FORU ALDUNDIEK EGIN BEHARREKO EKARPENAK / APORTACIONES DE LAS DIPUTACIONES FORALES

KONTZEPTUA / CONCEPTO	000€			
	ARABA ÁLAVA	BIZKAIA	GIPUZKOA	GUZTIRA TOTAL
EKARPEN OROKORRA / APORTACIÓN GENERAL	1.288.286	3.915.273	2.552.529	7.756.088
EKARPEN BEREZIAK / APORTACIONES ESPECÍFICAS				
Ertzaintza / Policía Autónoma	4.672	14.197	9.256	28.125
Ezohiko osasun gastuen finantzaketa / Financiación gasto extraordinario sanitario	497	1.512	986	2.995
Hezkuntzaren Lege Organikoaren Garapena / Desarrollo Ley Orgánica Educación	5.690	17.294	11.274	34.258
SAAD hitzartutako maila / Nivel acordado SAAD	70	211	137	418
Eskumen berriak / Nuevas competencias	85.470	259.757	169.346	514.573
2011.10.14ko HDEKren 4. AKORDIOA ACUERDO Nº 4 DEL CVFP DE 14.10.2011	54.561	94.414	10.248	159.223
EKARPENAK GUZTIRA / TOTAL APORTACIONES	1.439.246	4.302.658	2.753.776	8.495.680

KOADROA / CUADRO III.4

III.5 koadroan adierazten dira, laburtuta eta epeka eta kontzeptuka zehaztuta, 2012.

En el Cuadro III.5 se muestra el resumen, detallado por plazos y conceptos, de las

urtean zehar foru-aldundiek benetan zer ekarpen egin dituzten.

Aportaciones realmente desembolsadas por las Diputaciones Forales durante el 2012.

EPEAK ETA FORU-ALDUNDIEK 2012AN EUSKAL AUTONOMIA ERKIDEGOARI EGINDAKO BENETAKO EKARPENAK
PLAZOS Y APORTACIONES EFECTIVAS DE LAS DIPUTACIONES FORALES 2012 A LA CAPV

000€

KONTZEPTUAK / CONCEPTOS	I. EPEA PLAZO I otsaila febrero	II. EPEA PLAZO II apirila abril	III. EPEA PLAZO III ekaina junio	IV. EPEA PLAZO IV abuztua agosto	V. EPEA PLAZO V urrria octubre	VI. EPEA PLAZO VI azaroa noviembre	LIKID. LIQUID. 13ko otsa. feb. 13	EKARPEN APORTAC. 2012
EKARPEN OROKORRA APORTACIÓN GENERAL	1.292.681	1.292.681	1.339.701	1.339.701	1.339.701	837.876	5.496	7.447.837
EKARPEN BEREZIAK APORTACIONES ESPECÍFICAS								
Ertzaintza / Policía Autónoma	4.687	4.687	2.935	2.935	2.935	2.935		21.114
Ezohiko osasun gastuen finantzaketa / Financiación gasto extraordinario sanitario	499	499	499	499	499	499		2.995
Hezkuntzaren Lege Organikoaren	5.710	5.710	2.244	2.244	2.102	2.102		20.110
SAAD hitzartutako maila / Nivel acordado	70	70	-35	-35	-35	-35		-1
Eskumen berriak / Nuevas competencias	85.762	85.762	61.004	61.004	63.893	63.893	6.760	428.077
2011.10.14ko HDEKren 4. AKORDIOA ACUERDO Nº 4 DEL CVFP DE 14.10.2011	26.537	26.537	26.537	26.537	26.537	242.989	16.136	391.811
GUZTIRA / TOTAL	1.415.947	1.415.947	1.432.884	1.432.884	1.435.631	1.150.258	28.392	8.311.943
ARABA / ÁLAVA	239.874	239.874	242.688	242.688	243.144	306.149	17.790	1.532.207
BIZKAIA	717.110	717.110	725.659	725.659	727.046	530.397	6.245	4.149.226
GIPUZKOA	458.963	458.963	464.537	464.537	465.441	313.712	4.357	2.630.510

KOADROA / CUADRO III.5

b. Ekitaldian zeharreko aldaketak

2/2007 Legeak ezarritakoari jarraiki, ekitaldian zehar ekarpenek izan ditzaketen aldaketak zati berdinetan banatuko dira, ekitaldi horretan muga-egunera iritsi gabeko ordainketa-epeen artean.

2012ko ekitaldian, ekarpenak berriro kalkulatu beharra eragin duten zenbait gertaera daude:

- 2012ko maiatzean, 2012ko kupoa zehaztu eta 2011ko kupoa likidatu zen. Kalkulu berri horien ondorioz, berriro kalkulatu behar izan ziren, ekainetik aurrera, Ekarpen Orokorra eta Ekarpen Bereziak.
- Urriari, iraileko kupoaren ordainketa dela eta, kupoaren metodologiak sortutako kenkarietan aldaketak izaten dira, eta aldaketa horien eraginez, era berean, urritik aurrera ekarpen bereziak berriro kalkulatu behar dira.

b. Modificaciones durante el ejercicio

De acuerdo con lo establecido en la Ley 2/2007, las modificaciones de las Aportaciones serán distribuidas a partes iguales entre los plazos del ejercicio pendientes de vencimiento.

En el ejercicio 2012 hay varios hechos que provocan un recálculo de las Aportaciones:

- En mayo de 2012 se determina el Cupo Provisional para 2012 y se liquida el Cupo de 2011. Estos nuevos cálculos ocasionan el recálculo a partir del mes de junio de la Aportación General y de las Aportaciones Específicas.
- En el mes de octubre como consecuencia del pago del Cupo del mes de septiembre se producen cambios en las deducciones procedentes de la metodología del Cupo que ocasionan a su vez el recálculo a partir del mes de octubre de las Aportaciones

Específicas.

- Azaroan, ohikoa denez eta 2/2007 Legearen 23. artikulua ezarritakoari jarraituz, aurre-likidazioko egokitzapen bat egin zen Ekonomia Itunaren kudeaketatik sortutako diru-sarreraren likidaziorako aurreikuspenak oinarri hartuta, horiek ekitaldi bakoitzeko urriaren 15 baino lehenago Herri Dirubideen Euskal Kontseiluak onartu ondoren.
- 2013ko otsailean, 2012ko ekarpenen likidazioa egin zen, itundutako zergetan benetan bildutakoari dagokionez foru-aldundiek kontabilizatutakoa oinarri hartuta eta kalkuluan parte hartzen duten gainerako aldagaien datu errealak ikusita.
- En el mes de noviembre, como es habitual y conforme a lo establecido en el artículo 23 de la Ley 2/2007, se realizó un ajuste preliquidatorio de acuerdo a las previsiones de liquidación de los ingresos derivados de la gestión del Concierto Económico, aprobadas por el Consejo Vasco de Finanzas Públicas con anterioridad al día 15 de octubre de cada ejercicio.
- En febrero de 2013 se practicó la Liquidación de las Aportaciones del 2012, sobre la recaudación real por tributos concertados contabilizada por las Diputaciones Forales y a la vista de los datos reales del resto de variables que intervienen en el cálculo.

III.6. koadroan ikusten da goian adierazitako egoera horietako bakoitzak zer-nolako eragina izan zuen ekarpenen birkalkulatzeari aurreko egoerarekiko.

La incidencia de cada una de las circunstancias anteriores en el recálculo de las Aportaciones, con respecto a la situación inmediata anterior, se indica en el Cuadro III.6.

ALDAKETAK EAE-RI EGINDAKO EKARPENEA / MODIFICACIONES EN LAS APORTACIONES A LA CAPV				
KONTZEPTUAK CONCEPTOS	III. EPEA PLAZO III	V. EPEA PLAZO V	VI. EPEA PLAZO VI	LIKID. LIQUID.
	ekaina junio	urria octubre	azaroa noviembre	2013ko ots. febrero 2013
EKARPEN OROKORRA / APORTACIÓN GENERAL	47.019		-501.825	5.496
EKARPEN BEREZIAK / APORTACIONES ESPECÍFICAS				
Ertzaintza / Policía Autónoma	-1.753			
Ezohiko osasun gastuen finantzaketa / Financiación gasto extraordinario sanitario		-142		
Hezkuntzaren Lege Organikoaren Garapena / Desarrollo Ley Orgánica Educación	-3.466			
SAAD hitzartutako maila / Nivel acordado SAAD	-105		0	
Eskumen berriak / Nuevas competencias	-24.759	2.889		6.760
2011.10.14ko HDEKren 4. AKORDIOA ACUERDO Nº 4 DEL CVFP DE 14.10.2011			216.452	16.136
ALDAKETAK, GUZTIRA / TOTAL MODIFICACIONES	16.937	2.747	-285.373	28.392

KOADROA / CUADRO III.6

Jakina, aldaketa horien guztirako kopurua bat dator ekarpenen likidazioaren —Herri Dirubideen Euskal Kontseiluak onartzen duena— eta hasieran onartutako kopuruen

El importe acumulado de estas modificaciones coincide, lógicamente, con la diferencia entre la liquidación de las aportaciones, que se aprueba por el Consejo Vasco de Finanzas Públicas, y las cifras inicialmente aprobadas

artean dagoen aldearekin (III.7 koadroa).

(Cuadro III.7).

EUSKAL AUTONOMIA ERKIDEGOAK 2012AN IZANDAKO AURREKONTUA ETA LIKIDAZIOA PRESUPUESTO Y LIQUIDACIÓN DE LA COMUNIDAD AUTÓNOMA DEL PAÍS VASCO 2012			
000€			
FORU-ALDUNDIEN EKARPENAK APORTACIONES DE LAS DD. FF.	LIKIDAZIOA LIQUIDACIÓN	AURREKONTUA PRESUPUESTO	DIFERENTZIA DIFERENCIA
EKARPEN OROKORRA / APORTACIÓN GENERAL	7.447.837	7.756.088	-308.251
EKARPEN BEREZIAK / APORTACIONES ESPECÍFICAS			
Ertzaintza / Policía Autónoma	21.114	28.125	-7.011
Ezohiko osasun gastuen finantzaketa / Financiación gasto extraordinario sanitario	2.995	2.995	
Hezkuntzaren Lege Organikoaren Garapena / Desarrollo Ley Orgánica Educación	20.110	34.258	-14.148
SAAD hitzartutako maila / Nivel acordado SAAD	-1	418	-419
Eskumen berriak / Nuevas competencias	428.077	514.573	-86.496
2011.10.14ko HDEKren 4. AKORDIOA ACUERDO Nº 4 DEL CVFP DE 14.10.2011	391.811	159.223	232.588
EKARPENAK GUZTIRA / TOTAL APORTACIONES	8.311.943	8.495.680	-183.737

KOADROA / CUADRO III.7

Diferentzia horretan, funtsezkoak izan dira, alde batetik —eragin negatiboarekin—, foru-diputazioek zerga itunduengatik benetan bildutakoa hasierako aurrekontukoa baino gutxiago izatea (III.8 koadroa), eta, bestetik —eragin positiboarekin—, laguntzak berreskuratzearen ondoriozko diru-sarrerren gehikuntza.

A esta diferencia han contribuido fundamentalmente; por un lado, y con efecto negativo, la disminución sobre el presupuesto inicial de la recaudación por tributos concertados de las Diputaciones Forales (Cuadro III.8), y por otro, con efecto positivo, el aumento de los ingresos procedentes de la recuperación de ayudas.

FORU-ALDUNDIEN 2012KO AURREKONTUA ETA LIKIDAZIOA PRESUPUESTO Y LIQUIDACIÓN DIPUTACIONES FORALES 2012 ITUNDAKO ZERGEN BILKETA / RECAUDACIÓN TRIBUTOS CONCERTADOS			
000€			
LH / TT.HH.	BENETAN BILDUTAKOAK RECAUDACIÓN REAL	AURREKONTUA PRESUPUESTO	ALDEA DIFERENCIA
ARABA / ÁLAVA	1.781.192	1.909.433	-128.241
BIZKAIA	6.011.369	6.369.544	-358.175
GIPUZKOA	3.615.663	3.837.736	-222.073
GUZTIRA / TOTAL	11.408.224	12.116.713	-708.489

KOADROA / CUADRO III.8

Foru-aldundiek 2012ko ekitaldian egindako Ekarpeneren likidazioa 8.311.943 mila euro izan zen (391.811 mila euro diru-laguntzen sarrerren berrezkurapenari dagozkio). Foru-aldundiek 2011. urtean egindako ekarpenak 7.915.428 mila eurokoak izan ziren. Eta 2010. urtean egindako ekarpenak 7.978.128

La liquidación de las Aportaciones de las Diputaciones Forales del ejercicio 2012 fue de 8.311.943 miles de euros (391.811 miles de euros corresponden a la recuperación de ayudas). Las aportaciones realizadas por las Diputaciones Forales en el año 2011 fueron 7.915.428 miles de euros y las realizadas en el 2010 ascendieron a 7.978.128 miles de

mila eurokoak izan ziren.

Horrela, bada, 2012an egindako ekarpenen aldean, 2011n egindako ekarpenen kopurua igo egin da: %5,0 Bestetik, 2011n egindako ekarpenen kopurua 2010ean egindakoa baino -%0,8 txikiago izan zen.

Jarraian dago adierazita foru-aldundiek 2012ko ekitaldian egindako Ekarpen Orokorraren likidazioa.

euros.

El aumento de las aportaciones realizadas en el 2012 respecto a las realizadas en el 2011 es de un 5,0%. Las aportaciones realizadas en el 2011 fueron un -0,8% inferiores a las realizadas en el 2010.

La liquidación de la Aportación General de las Diputaciones Forales del ejercicio 2012 aparece a continuación.

2012RAKO EKARPEN OROKORRAREN LIKIDAZIOA	
LIQUIDACIÓN DE LA APORTACIÓN GENERAL DE 2012	
ooo€	
Banatu behar diren El ren kudeaketatik eratorritako sarrerak	11.408.427
Ingresos derivados de la gestión del CE sujetos a reparto	
I tundurakoz zergen bilketa	
Recaudación Tributos Concertados	11.408.223
Interesak / Intereses	204
Kupoaren metodologiatik eratorritako kenkariak	-774.737
Deducciones procedentes de la metodología del Cupo	
1. Estatuarentzako Kupo / Cupo al Estado	-302.487
1.1 2011ko kupo eta konpentsazioen likidazioa	5.760
Liquidación Cupo y compensaciones 2011	
2011ko kupoaren likidazioa	21.926
Liquidación Cupo 2011	
2011ko finantza-kompentsazioen likidazioa	-16.166
Liquidación Compensaciones financieras 2011	
1.2 2012ko kupo likidoa eta konpentsazioak	-308.248
Cupo Líquido y compensaciones 2012	
2012ko kupo likidoa eta konpentsazioak	-402.896
Cupo Líquido 2012	
2012ko finantza-kompentsazioak	94.648
Compensaciones financieras 2012	
2. Ertzaintza	-21.114
Policía Autónoma	
2011ko likidazioa	985
Liquidación 2011	
2012ko balorazioa	-22.099
Valoración 2012	
3. Ezohiko Finantzaketa	-23.059
Financiación extraordinaria	
Ezohiko osasun-gastuen finantzaketa	-2.995
Financiación gasto sanitario extraordinario	
Hezkuntzaren Lege Organikoaren garapena	-20.110
Desarrollo Ley Orgánica de Educación	
SAAD hitzartutako maila	46
Nivel acordado SAAD	
4. Eskumen berriak	-428.077
Nuevas competencias	
2011ko likidazioa	-13.821
Liquidación 2011	
2012ko balorazioa	-441.898
Valoración 2012	
BANATU BEHARREKO BALIABIDEAK	10.633.690
RECURSOS A DISTRIBUIR	
Ekarpen Orokorra (% 70,04)	7.447.837
Aportación General (70,04%)	
EKARPEN OROKORRA GUZTIRA	7.437.837
TOTAL APORTACIÓN GENERAL	

Herri-Dirubideen Euskal Kontseiluak, 2010eko otsailaren 12an izandako bileran, enpresa-finantzaketarako abal publikoak emateko aparteko programa onartu zuen. Programaren aurrekontu-kostua foru aldundiek eta Eusko Jaurlaritzak finantzatzen dute, Ekarpen Orokorraren eta Ekarpen Bereziaren kalkuluan kenkari berezia kontuan izatearen bidez. 2012. urtean 0 euro izan da kostua.

Abal-plan horri dagokionez, Herri-Dirubideen Euskal Kontseiluak, 2012ko otsailaren 14an egindako bileran, onartu zuen 2012an emandako abalen komizioetatik eratorritako zenbatekoa banatu behar dela EAEko erakundeen artean, beraien koefiziente bertikal eta horizontalen arabera.

2013ko otsailean honako kopuru hauek banatu dira:

El Consejo Vasco de Finanzas Públicas en sesión celebrada el 12 de febrero de 2010 aprobó el programa extraordinario de avales públicos para la financiación empresarial, cuyo coste presupuestario es financiado por las diputaciones forales y el Gobierno vasco mediante la consideración de una deducción especial en el cálculo de la Aportación General y su correspondiente Aportación Específica. En el año 2012 el coste ha sido de 0 euros.

En relación con este plan de avales el Consejo Vasco de Finanzas Públicas en sesión celebrada el 14 de febrero de 2012, acordó que los importes procedentes de las comisiones de avales de 2012 se repartieran entre las instituciones en función de sus coeficientes vertical y horizontales respectivos.

En febrero de 2013 se han repartido los siguientes importes:

ERAKUNDEA / INSTITUCIÓN	%	ABALEN PLANA PLAN DE AVALES
EUSKO JAURLARITZA / GOBIERNO VASCO	70,04	1.565
FORU ALDUNDIAK / DIPUTACIONES FORALES	29,96	670
ARABA / ÁLAVA		111
BIZKAIA		338
GIPUZKOA		221
GUZTIRA / TOTAL	100,00	2.235

000€

Bestalde, Herri-Dirubideen Euskal Kontseiluak, 2006-02-13n egindako bileran, onartu zuen Zailtasunak dituzten Enpresentzako Ezohiko Laguntza Planarengatik (3R) 2006-01-01etik egindako berreskurapenen zenbatekoa Euskadiko erakunde guztien artean urtero banatu behar direla, beraien koefiziente bertikal eta horizontalen arabera.

2013ko otsailean honako kopuru hauek banatu dira:

Por otra parte, el Consejo Vasco de Finanzas Públicas, en su reunión de 13-02-2006, acordó que el importe de las recuperaciones por el Plan de Actuación Extraordinario para Empresas en Dificultades (3R) efectuadas a partir del 01-01-2006 se distribuyeran anualmente entre todas las instituciones del País Vasco, en función de sus coeficientes vertical y horizontales.

En febrero de 2013 se han repartido los siguientes importes:

ERAKUNDEA / INSTITUCIÓN	3 R
EUSKO JAURLARITZA / GOBIERNO VASCO	162
FORU ALDUNDIAK / DIPUTACIONES FORALES	69
ARABA / ÁLAVA	11
BIZKAIA	35
GIPUZKOA	23
GUZTIRA / TOTAL	231

000€

Gainera, Herri-Dirubideen Euskal Kontseiluak, 2009ko otsailaren 12an egindako bileran, honako hau erabaki zuen: behin Inbertsio Estrategikoetarako Funtseko laguntza-programa amaituta, programaren itzulketak, 2009.1.1etik aurrera, erakunde guztien artean banatuko zirela, bakoitzaren koefiziente bertikal eta horizontalen arabera.

2012ko ekitaldiari dagokion kopururik ez da banatu.

Además, el Consejo Vasco de Finanzas Públicas en su reunión de 12 de febrero de 2009 acordó que una vez finalizado el programa de ayudas del Fondo de Inversiones Estratégicas, los reintegros del programa a partir del 1.1.2009 se distribuirían entre todas las instituciones en función de sus coeficientes vertical y horizontales respectivos.

No se ha distribuido ningún importe correspondiente al ejercicio 2012.

c. 2003-2012 aldiko bilakaera

III.9 koadroan, foru-aldundiek Euskal Autonomia Erkidegoari 2003-2012 aldian egindako ekarpenen likidazioa jasotzen da, eta III.2 eta III.4 grafikoetan, berriz, grafikoki adierazita daude, kontzeptuka eta foru-aldundika, hurrenez hurren.

c. Evolución en el período 2003-2012

En el Cuadro III.9 se recoge la liquidación de las Aportaciones de las Diputaciones Forales a las Instituciones Comunes de la Comunidad Autónoma del País Vasco, realizadas durante el período 2003-2012 y de forma visual en los Gráficos III.2 y III.3, según conceptos y por Diputaciones Forales, respectivamente.

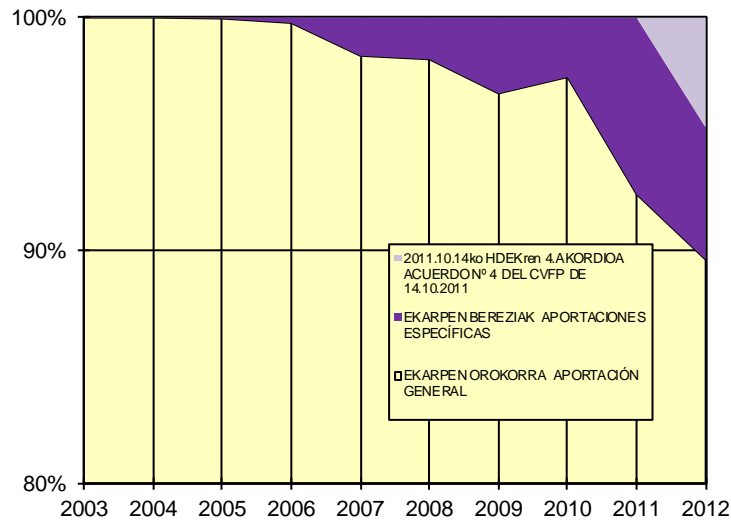
FORU-ALDUNDIEK EUSKADIKO ERAKUNDE ERKIDEEI EGINDAKO EKARPENEN BILAKAERA
EVOLUCIÓN DE LAS APORTACIONES REALIZADAS POR LAS DD. FF. A LAS INSTITUCIONES COMUNES DEL PAÍS VASCO

000€

KONTZEPTUA / CONCEPTO	2012	2011	2010	2009	2008	2007	2006	2005	2004	2003
EKARPEN OROKORRA APORTACIÓN GENERAL	7.447.837	7.314.810	7.774.246	6.847.227	7.754.813	8.460.069	7.865.095	7.085.585	6.181.796	5.764.518
EKARPEN BEREZIAK APORTACIONES ESPECÍFICAS	472.295	600.619	203.882	230.403	141.316	140.973	17.968	2.760		
2011.10.14KO HDEKAREN 4. AKORDIOA ACUERDO Nº 4 DEL CVFP DE 14.10.2011	391.811									
GUZTIRA / TOTAL	8.311.943	7.915.428	7.978.128	7.077.630	7.896.129	8.601.042	7.883.063	7.088.345	6.181.796	5.764.518
ARABA / ÁLAVA	1.532.207	1.328.209	1.349.102	1.196.827	1.338.394	1.451.856	1.287.304	1.185.171	1.028.033	964.980
BIZKAIA	4.149.226	3.975.128	4.000.233	3.534.569	3.955.961	4.314.283	4.001.443	3.568.273	3.112.534	2.898.400
GIPUZKOA	2.630.510	2.612.091	2.628.793	2.346.234	2.601.775	2.834.903	2.594.316	2.334.901	2.041.229	1.901.138

KOADROA / CUADRO III.9

EUSKAL AUTONOMIA ERKIDEGOARI EGINDAKO EKARPENA
APORTACIONES A LA COMUNIDAD AUTÓNOMA DEL PAÍS VASCO
2003-2012 ALDIA / PERÍODO 2003-2012



GRAFIKOA / GRÁFICO III.2

Foru-aldundiek aldi horretan egindako ekarpenei dagokienez, hauexek dira zedarrri nagusiak:

Los hitos más significativos en las Aportaciones de la Diputaciones Forales durante este período son los siguientes:

- Legebiltzarrak 6/1996 Legea onartu zuen, urriaren 31koa, 1997, 1998, 1999, 2000 eta 2001 urteetako ekitaldiei aplika dakiekeen eta Euskal Autonomia Erkidegoaren Aurrekontuak finantzatzeko foru-aldundiek egin behar dituzten ekarpenak zehazteko metodologia finkatzen duena. Lege horretan, 7/1985, 9/1988 eta 5/1991 legeetan erabilitako sistema berbera erabili zen, baina horiek aplikatzean izandako eskarmentuaren ondorioz egoki jotako berrikuntzak sartu ziren.
- El Parlamento Vasco aprobó la Ley 6/1996, de 31 de octubre, por la que se establecía la metodología de determinación de las Aportaciones de las Diputaciones Forales a la financiación de los Presupuestos de la Comunidad Autónoma del País Vasco aplicable a los ejercicios 1997, 1998, 1999, 2000 y 2001, reiterando básicamente el sistema utilizado en las Leyes 7/1985, 9/1988 y 5/1991 e incorporando las novedades que la experiencia en su aplicación aconsejaban.
- Abuztuaren 4ko 38/1997 Legea, Ekonomia Ituna berritzekoa, eta data bereko 37/1997 Legea, 1997-2001 bosturtekorako kupoa zehazteko metodologia onartzen duena argitaratu ondoren, Legebiltzarrak 14/1997 Legea onartu zuen, urriaren 10ekoa, foru-aldundiek Euskal Autonomia Erkidegoko Aurrekontuei 1997, 1998, 1999, 2000 eta 2001 ekitaldietan eman beharreko Ekarpenak Zehazteko Metodologiaren Legea egokitzen duena.
- Tras la publicación de la Ley 38/1997, de 4 de agosto, de modificación del Concierto Económico y de la Ley 37/1997, de igual fecha, que aprueba la metodología de determinación del Cupo para el quinquenio 1997-2001, el Parlamento Vasco aprobó la Ley 14/1997, de 10 de octubre, de adaptación de la Ley de metodología de determinación de las Aportaciones de las Diputaciones Forales a la financiación de los Presupuestos de la Comunidad Autónoma aplicable a los ejercicios 1997, 1998, 1999, 2000 y 2001.

- 1997-2001 bosturtekoan, Euskadik zenbait eskumen bereganatu zituen, eta horrek, 6/96 Legearen 10. artikulua aplikatuz, Estatuari ordaindu beharreko kupo likidoan minorazioa ekarri du, eta, horrenbestez, gastu txikiagoa foru-aldundiei. Eginkizun hauek eskualdatu zaizkio Euskadiri:
 - Zerga-eskumen berriei adskribitutako bitarteko pertsonalak, 1997an Ekonomia Ituna aldatu ondoren. Foru-aldundiek hartu dituzte.
 - Aseguru-bitartekariak. Foru-aldundiek ekarpen berezi osagarria egiten dute, Estatuari ordaindu beharreko kupoan egindako minorazioaren kopuru berekoa.
 - Itsasoko Gizarte Institutuaren osasun-laguntza eta gizarte-zerbitzuak. Lehenengoa Eusko Jaurlaritzari dagokio, eta, bigarrena, berriz, foru-aldundiei (ekintza zuzena izan ezik). Kasu honetan, foru-aldundiek ekarpen berezia egiten dute Eusko Jaurlaritzari egindako eskualdatzeengatik. Hori, aurretik, Estatuari ordaindu beharreko kupo likidotik kendu da.
- Beste alde batetik, 1999 urtean, erakunde erkideen nekazaritza-arloko zerbitzuak eta eginkizunak (FEGA) eskualdatu zitzaizkien foru-aldundiei. Horrek, 6/96 Legearen zortzigarren xedapen gehigarria aplikatuz, ekarpen orokorrean minorazioa izatea eragin zuen, eskualdaketak balioesteagatikoa, hain zuzen.
- Horrez gain, errepideen arloan, 2000 urtean foru-aldundiei eskualdatu zitzairen A-8a, Bilbao-Behobia autobidea.
- 2001eko azaroaren 30ean, Eusko Jaurlaritzaren eta foru-aldundien aurrekontuak egin ahal izan zitezten, Legebiltzarrak 2/2001 Legea onartu zuen. Horren bidez, 2002 urteko ekitaldian Euskal Autonomia Erkidegoko aurrekontuak finantzatzeko foru-aldundiek egin beharreko ekarpenen aurreikuspenak zehazten dira.
- En el quinquenio 1997/2001 el País Vasco asumió nuevas competencias que han supuesto, en aplicación del artículo 10 de la Ley 6/96, una minoración en el Cupo líquido a pagar al Estado y, por tanto, un menor gasto para las Diputaciones Forales. Las nuevas funciones traspasadas han sido:
 - Medios personales adscritos a las nuevas competencias tributarias tras la modificación del Concierto Económico en 1997, asumidas por las Diputaciones Forales.
 - Mediadores de Seguros. Las Diputaciones Forales satisfacen una Aportación Específica suplementaria por cuantía igual a la minoración practicada en el Cupo líquido a pagar al Estado.
 - Asistencia sanitaria y servicios sociales del Instituto Social de la Marina. La primera corresponde al Gobierno Vasco y la segunda, excepto la acción directa, a las Diputaciones Forales. En este caso, las Diputaciones Forales satisfacen una Aportación Específica suplementaria por los traspasos al Gobierno Vasco que previamente ha sido minorada en el Cupo líquido a pagar al Estado.
- Por otro lado, en 1999 se traspasaron servicios y funciones en materia de agricultura (FEGA) de las Instituciones Comunes a las Diputaciones Forales que supuso, en aplicación de la Disposición Adicional Octava de la Ley 6/96, una minoración en la Aportación General por la valoración de los traspasos.
- Asimismo, en materia de carreteras, se traspasó en 2000 la Autopista A-8 Bilbao-Behobia a las Diputaciones Forales.
- El 30 de noviembre de 2001, a fin de elaborar los Presupuestos para el ejercicio 2002 del Gobierno Vasco y de las Diputaciones Forales, el Parlamento Vasco aprobó la Ley 2/2001, por la que se determina la previsión de las Aportaciones de las Diputaciones Forales a la financiación de los Presupuestos de la Comunidad Autónoma del País Vasco para el ejercicio 2002.

- Horrez gain, maiatzaren 23ko 12/2002 Legea, Ekonomia Ituna berritzekoa, eta data bereko 13/2002 Legea, 2002-2006 bosturtekorako kupo zehazteko metodologia onartzen duena argitaratu ondoren, Legebiltzarrak 6/2002 Legea onartu zuen, urriaren 4koa, Baliabideen Banaketarako eta Euskal Autonomia Erkidegoaren aurrekontuak finantzatzeko foru-aldundien ekarpenak zehazteko metodologiaren Legea, 2002-2006 urteetako aldiari aplikatzeko.
- 2005eko ekitaldian Ertzaintzako promozio berriak sartu ziren, eta horrek, 2002-2006 aldirako Kupoaren Bosturtekorako Legearen bosgarren xedapen gehigarria aplikatuz, Estatuari ordaindu beharreko kupo likidoan minorazioa ekarri du, eta, horrenbestez, gastu txikiagoa foru-aldundiei. Kasu honetan, eskumena Eusko Jaurilaritzak duenez, foru-aldundiek ekarpen berezia egiten dute Estatuari ordaindu beharreko kupoan egindako minorazioaren kopuru berekoa.
- 2007ko martxoaren 23an, Eusko Legebiltzarrak 2/2007 Legea onartu zuen, Baliabideen banaketarako eta foru-aldundiek Euskal Autonomia Erkidegoaren aurrekontuak finantzatzeko egin beharreko ekarpenak zehazteko 2007-2011 aldian aplikatuko den metodologiari buruzkoa. Lege horretan, aintzat hartu beharreko aurreikuspenak ere hartu dira kontuan, aldi horretan kupo kalkulatzeko metodologia dela-eta, Estatu Administrazioarekin sinatutako akordio berrietatik etor daitezkeen egoera berriak ere jasota egon daitezzen.
- Urtarrilaren 9ko 3/2009 Errege Dekretuaren bidez, ikerketa eta garapen zientifiko eta teknikoaren eta berrikuntzaren arloko zenbait eskumen eskualdatu ziren EAera, 2009ko urtarrilaren 1etik eragina izan zutela. Azaroaren 5eko 1441/2010 eta 1442/2010 Errege Dekretuen bitartez, 2011ko urtarrilaren 1etik aurrera izango dituela ondorioak, Euskal Autonomia Erkidegoari eskualdatu zitzaizkion lanaren,
- Del mismo modo, tras la aprobación de la Ley 12/2002, de 23 de mayo, de renovación del Concierto Económico y de la Ley 13/2002, de la misma fecha, que aprueba la metodología de determinación del Cupo para el quinquenio 2002-2006, el Parlamento Vasco aprobó la Ley 6/2002, de 4 de octubre, de metodología de distribución de recursos y de determinación de las Aportaciones de las Diputaciones Forales a la financiación de los Presupuestos de la Comunidad Autónoma del País Vasco, aplicable al período 2002-2006.
- En el ejercicio 2005 la incorporación de nuevas promociones de la Ertzaintza ha supuesto, en aplicación de la Disposición Adicional Quinta de la Ley Quinquenal de Cupo para 2002-2006, una minoración en el Cupo líquido a pagar al Estado y, por tanto, un menor gasto para las Diputaciones Forales. En este caso, dado que la competencia es del Gobierno Vasco, las Diputaciones Forales satisfacen una aportación específica por cuantía igual a la minoración practicada en el Cupo líquido a pagar al Estado.
- El 23 de marzo de 2007, el Parlamento Vasco aprobó la Ley 2/2007, de metodología de distribución de recursos y de determinación de las Aportaciones de las Diputaciones Forales a la financiación de los Presupuestos de la Comunidad Autónoma del País Vasco, aplicable al período 2007-2011 donde se introducen las previsiones necesarias para recoger los aspectos que se derivan de los nuevos acuerdos con la Administración del Estado en relación con la metodología de cálculo del Cupo para dicho periodo
- Por el Real Decreto 3/2009 de 9 de enero se traspasaron a la CAPV competencias en materia de investigación y desarrollo científico y técnico e innovación, con efectividad del 1 de enero de 2009. Por los Reales Decretos 1441/2010 y 1442/2010 de 5 de noviembre fueron traspasados, con efectividad del 1 de enero de 2011, a la Comunidad Autónoma del País Vasco de las funciones y servicios en materia de ejecución de la legislación laboral en el

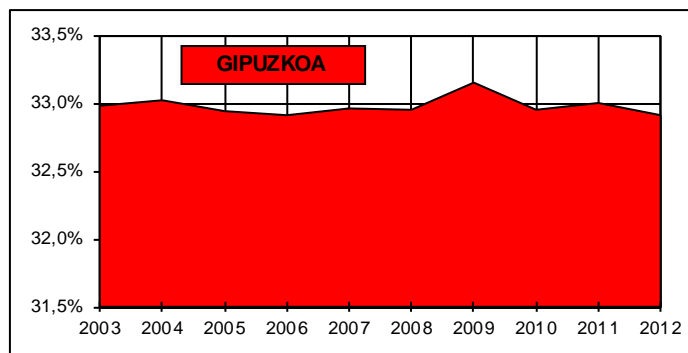
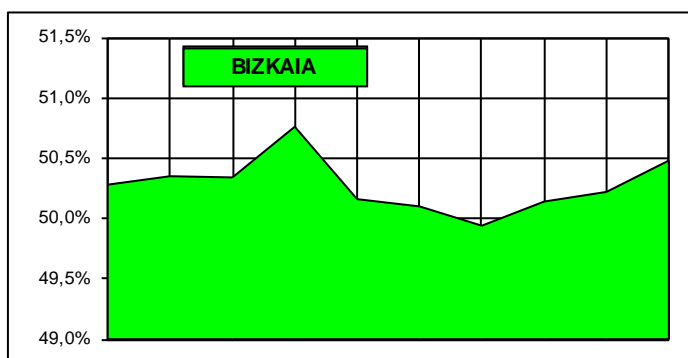
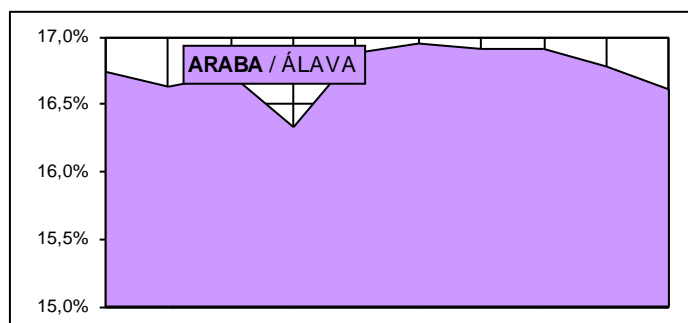
enpleguaren eta enplegurako lanbide-heziketaren esparruko lan-arloko legeria betearazteko eginkizun eta zerbitzuak; ordura arte, Estatuko Enplegu Zerbitzu Publikoak eta Itsasoko Gizarte Institutuak (IGI) gauzatzen zituzten eskumen horiek.

- 891/2011, 892/2011, 893/2011, 894/2011, 896/2011, 897/2011, 898/2011, 899/2011, 900/2011 Errege Dekretuen bidez, 2011ko urtarrilaren 1etik aurrera izango dituela ondorioak, Euskal Autonomia Erkidegoari eskualdatu zitzaizkion hurrengo arloko zereginak eta zerbitzuak: espetxe erakundeetako maisu-maistrak, haur- eta lehen-hezkuntzako ikastetxe publikoetako erlijio-irakasleak, irakaskuntzako atzerriko titulu eta ikasketak homologatu eta baliozkotzea, espetxe-osasuna, jabetza intelektualari buruzko legeria betearaztea, Estatuaren titulartasuneko artxiboak kudeatzea, nautikako eta arrantzetako irakaskuntzak, uretako eta urpeko kirolen irakaskuntzak, urpekaritza profesionalari buruzko zereginak eta zerbitzuak, enplegu-erregulazioko espedienteak eta itsas garraioa.
- Azkenik, 895/2011 Errege Dekretuaren bidez, Lan eta Gizarte Segurantzako Ikuskaritzaren ikuskaritzako funtzio publikoaren arloko zereginak eta zerbitzuak eskualdatu ziren Euskal Autonomia Erkidegora, 2012ko urtaeailaren 1etik eragina izan zutela.

ámbito del trabajo, el empleo y la formación profesional para el empleo, que realizan el Servicio Público de Empleo Estatal (SPEE) y el Instituto Social de la Marina (ISM).

- Por los Reales Decretos 891/2011, 892/2011, 893/2011, 894/2011, 896/2011, 897/2011, 898/2011, 899/2011, 900/2011 fueron traspasados a la Comunidad Autónoma del País Vasco con efectividad del 1 de julio de 2011, las funciones y servicios de las siguientes materias: maestros en instituciones penitenciarias, profesorado de religión en centros públicos de E. Infantil y Primaria, homologación y convalidación de títulos y estudios extranjeros, sanidad penitenciaria, ejecución de la legislación sobre la propiedad intelectual, gestión de archivos de titularidad estatal, enseñanzas náutico pesqueras, náutico deportivas y subacuático deportivas y funciones y servicios de buceo profesional, expedientes de regulación de empleo y transporte marítimo.
- Por último, por el Real Decreto 895/2011 fueron traspasados a la Comunidad Autónoma del País Vasco con efectividad del 1 de enero de 2012, las funciones y servicios en materia función pública e inspectora de la inspección de trabajo y seguridad social.

LURRALDE HISTORIKO BAKOITZAK EUSKAL AUTONOMIA
 ERKIDEGOKO ERAKUNDE ERKIDEEI 2003-2012 ALDIAN EGINDAKO
 EKARPENEN KOEFIZIENTE HORIZONTALAK
 COEFICIENTES HORIZONTALES DE APORTACIÓN DE CADA TERRITORIO
 HISTÓRICO A LAS INSTITUCIONES COMUNES DE LA COMUNIDAD
 AUTÓNOMA DEL PAÍS VASCO PERÍODO 2003-2012



GRAFIKOA / GRÁFICO III.3

3.a.2. Euskadiko beste erakunde batzuen beste transferentzia batzuk

Atal honetan, 2012ko aurrekontu arruntean sortutako diru-sarrerak jasotzen dira, foru-aldundietatik eta autonomia-erkidegoko askotariko udal- eta lurralde-erakundeetatik datozen transferentzien ondorio diren diru-sarrerak, alegia. Sarrerok, 7.469 mila eurokoak izan ziren. Hona hemen diru-sarrera

3.a.2. Otras transferencias de Instituciones del País Vasco

En este apartado se recogen los ingresos devengados en el presupuesto ordinario de 2012, como consecuencia de transferencias procedentes de las Diputaciones Forales y de diversos Entes Municipales y Territoriales de la Comunidad Autónoma, que ascendieron a 7.469 miles de euros y cuya composición es la

horien osaera:

- Berrikuntza Funtza (BF). Herri Dirubideen Euskal Kontseiluak 2007ko urtarrilaren 18an hartutako erabaki bidez sortu zen, 2008-2012 aldian arlo honetako jarduerak eta proiektuak batera finantzatzeko. Zuzkidura, guztira, 2008-2012 aldirako, 200.000 mila eurokoa izan da. Kopuru hori batera finantzatuko dute Eusko Jaurlaritzak (% 85) eta foru-aldundiek (% 15), 40.000 mila euro bost urterokotan. Ondorioz, 2012an, kontzeptu hori dela-eta, foru-aldundiek 6.000 mila euro transferitu zizkioten Eusko Jaurlaritzari.
- Beste diru-sarrera batzuk. Azkenik, 2012ko ekitaldian, diru-sarrera gisa zenbatu ziren Bilboko Udalarekin eta "Bilbao Ria 2000"rekin hitzarmena dagozkion 1.469 mila euro tranbia martxan jartzeko.

3.a.3. Estatuko administrazioaren transferentziak

Atal honetan sartzen dira Estatuko administrazioetik sortutako transferentzia ez-periodikoak, ingurumeneko, estatistikako, hezkuntzako eta beste zenbait alorretako jarduerak finantzatzeko hitzarmenen eta akordioen ondoriozkoak. 2012an, 381.967 mila euro izan ziren. Hona hemen kontzeptuak eta kopuruak:

siguiente:

- Fondo de Innovación (FI). Creado por acuerdo del Consejo Vasco de Finanzas Públicas, de fecha 18 de enero de 2007, a fin de que durante el período 2008-2012 se cofinancien actividades y proyectos en este ámbito. La dotación total es de 200.000 miles de euros para el periodo 2008-2012. Este importe será cofinanciado por el Gobierno Vasco (85%) y las Diputaciones Forales (15%) en cinco anualidades de 40.000 miles de euros cada una. En consecuencia, en 2012, las Diputaciones Forales transfirieron al Gobierno Vasco por este concepto 6.000 miles de euros.
- Otros ingresos. Finalmente, en el ejercicio de 2012 se reconocieron ingresos por 1.469 miles de euros correspondientes a los Convenios con el Ayuntamiento de Bilbao y Bilbao Ria 2000 para la implantación del Tranvía.

3.a.3. Transferencias de la Administración del Estado

En este apartado se incluyen las transferencias no periódicas devengadas procedentes de la Administración del Estado por convenios y acuerdos de financiación para actuaciones conjuntas en materia de medio ambiente, estadística, educación, etc. Se contabilizaron en 2012 un total de 381.967 miles de euros, por los conceptos y cantidades siguientes:

Hezkuntza, Kultura eta Kirola Ministerioa / Ministerio de Educación, Cultura y Deporte	1.720
Berrikuntza aplikatua proiektuetarako eta ezagutza eskualdatzeko zentroetarako dirulaguntzak / Ayudas a proyectos de innovación aplicada y centros transf. del conocim.	739
Lanbide-heziketaren kalitatea eta berrikuntza Premios a la calidad e innovación en Orientación y en Formación Profesional	1.835
Europako Goi Mailako Hezkuntza Esparrura egokitzeko diru-laguntza Ayudas Establecimiento Agrupaciones (ARCE)	350
Literatura Ibilbideak programarako hitzarmena Convenio programa Rutas Literarias	24
Eskola Bidaiarien programarako hitzarmena Convenio programa Escuelas Viajeras	67
Lanbide Prestakuntzako Plan Estrategikoa Plan Estratégico de la Formación Profesional	1.074
Ingurumen eta Landa eta Itsas Ingurunekeo Ministerioa	2.368
Ministerio de Medio Ambiente y Medio Rural y Marino	
Nekazaritza agenda estatistikoa / Agenda estadística agraria	61
FEGA transferentziak / Transferencias FEGA	432
Landare-barietateak / Variedades vegetales	10
	11

Eskoletan fruta kontsumoaren sustapena Fomento del consumo de frutas en las escuelas	
Arrantza-ontziak Desegiteko Plan Nazionala Plan Nacional de Desmantelamiento de Buques Pesqueros	1.854
Justizia Ministerioa / Ministerio de Justicia	172
Hitzarmena, Dokumentazio Judizialeko Zentroa Convenio Centro Documentación Judicial	97
Errekurtsoak aurkezteko gordailuen ondoriozko diru-sarrerak Ingresos derivados de depósitos para recurrir	75
Botere Judizialaren Kontseilu Nagusia / Consejo General del Poder Judicial	7
Epaille eta magistratuen prestakuntza Formación jueces y magistrados	7
Osasun eta Kontsumo Ministerioa / Ministerio de Sanidad y Consumo	1.386
Sendagaien erabilera arrazionalerako prestakuntzako programa Programa de formación para el uso racional del medicamento	976
Boluntariotzaren Estatuko Kongresua Congreso Estatal del Voluntariado	75
Droga-mendekotasunen programarako hitzarmena Convenio programa de drogodependencias	335
GSIN / INSS	4.892
Aldi baterako ezintasun prestakuntza hobetzeko kudeaketaren estrategiak Estrategias de gestión para mejorar la prestación por incapacidad temporal	4.892
Sustapen Ministerioa / Ministerio de Fomento	37
Aireko ortofotografiaren plan nazionala Plan Nacional de Ortofotografía aérea	37
Ogasun Ministerioa / Ministerio de Hacienda	371.385
Trenbide-sare berria. Euskal Y-a Nueva Red Ferroviaria Y vasca	347.738
Partaidetza Ertzaintzako erretiro-adina aurreratzeko finantziazioan Participación en la financiación de la anticipación edad de jubilación Ertzaintza	11.502
Partaidetza EGI Feko diru-sarreretan Participación en ingresos del FSE	12.145
GUZTIRA / TOTAL	381.967

3.a.4. Europar Batasunetik datozen funtsak

Erkidegoko funtsetatik datozen diru-laguntzak Europar Batasunak hartutako aurrekontu-konpromisoer jarraituz ematen dira, eta kasu bakoitzeko erregelamenduari erreparatur, bi modutan ordain daitezke: aurrerakin moduan, edo behin betiko ordainketa ginez.

Finantza arloan esku-hartzeko zenbait modu daude, funtzionatzeko modu asko, eta denbora igarotzen da proiektuak onartzen direnetik laguntzak ematen diren arte eta behin betiko jasotzen diren arte. Horregatik, egokia dirudi, diru-sarrera horiek kontabilizatzeko, prozedura uniformeaz ezarzea, zuhurtasun-printzipioan oinarrituta.

Horren ondorioz, 2000ko ekitalditik, kaxa-irizpidea erabili da Europar Batasunetik datozen laguntzak kontabilizatzeko. Hau da, Euskal Autonomia Erkidegoko Diruzaintza Nagusian kobratzen direnean aitortuko dira Europako funtsetatik jasotzen diren diru-

3.a.4. Fondos procedentes de la Unión Europea

Las subvenciones procedentes de fondos comunitarios se materializan conforme a los compromisos presupuestarios contraídos por la Unión Europea, pudiendo adoptar la forma de anticipos o pagos definitivos, de acuerdo con la reglamentación establecida en cada caso.

Las diferentes formas de intervención financiera, la diversidad en su funcionamiento, así como el diferimiento en el tiempo desde la aprobación de los proyectos hasta la concesión de ayudas y el cobro definitivo de las mismas, aconsejaban establecer un procedimiento uniforme para la contabilización de estos ingresos basado en el principio de prudencia.

En consecuencia, desde el ejercicio 2000, en la contabilización de las ayudas provenientes de la Unión Europea se ha seguido el criterio de caja, es decir, los ingresos derivados de subvenciones de fondos europeos se reconocerán cuando se produzca el cobro

sarrerak.

efectivo de las mismas en la Tesorería General de la Comunidad Autónoma.

2012ko ekitaldian zehar 86.786 mila euroko diru-sarrerak jaso ziren Europar Funtsetatik, honela banatuta:

Durante el ejercicio 2012 se han ingresado 86.786 miles de euros procedentes de Fondos Europeos, distribuidos del modo siguiente:

EB FUNTSAK / 2014 / FONDOS UE	DIRU-SARRERAK / INGRESOS
	000 €
Europako Gizarte Funtza (EGF) / Fondo Social Europeo (FSE)	7.798
Eskualde Garapenerako Europako Funtza (EGEF) / Fondo Europeo de Desarrollo Regional (FEDER)	238
Nekazaritza Bideratzeko eta Bermatzeko Europako Funtza (NBBEF) / Fondo Europeo de Orientación y Garantía Agrícola	38
Landa Garapenerako Europako Nekazaritza Funtza (LGENF) / Fondo Europeo Agrícola de Desarrollo Rural (FEADER)	12.899
Nekazaritza Bermatzeko Europa Funtza (NBEF) / Fondo Europeo Agrícola de Garantía (FEAGA)	51.689
Arrantzarako Europako Funtza (AEF) / Fondo Europeo de Pesca (FEP)	8.715
Kohesio Funtza / Fondo de Cohesión	3.481
Beste funtsak / Otros Fondos Comunitarios	1.928
GUZTIRA / TOTAL	86.786

3.a.5. Zorpetzea

Eusko Jaurlaritzaren zorpetzeak, 2002 eta 2012 artean gauzatuak, honelako bilakaera izan zuen, miloi eurotan:

3.a.5. Endeudamiento

El endeudamiento del Gobierno Vasco formalizado entre 2002 y 2012 evolucionó del modo siguiente, en millones de euros:

ZORPETZE FORMALIZATUA / ENDEUDAMIENTO FORMALIZADO											
Kontzeptuak / Conceptos	2002	2003	2004	2005	2006	2007	2008	2009	2010	2011	2012
Hasierako egoera (urtar. 1) Situación inicial (1 ene.)	1.405,6	1.552,9	1.805,1	1.964,2	2.033,5	1.850,3	1.243,8	1.266,9	2.616,8	4.382,1	5.000,3
Zorpetze berria Nuevo endeudamiento	366,9	390,0	275,0	300,0	0,0	0,0	200,0	1.411,0	1.889,0	787,7	1.262,7
Amortizazioak Amortizaciones(*)	-222,5	-137,7	-115,9	-230,7	-183,2	-606,5	-176,9	-61,2	-123,7	-169,5	-174,5
Ekitaldiko aldakuntza Variación en el ejercicio	144,4	252,3	159,1	69,3	-183,2	-606,5	23,1	1.349,9	1.765,4	618,2	1.088,2
Amaierako egoera (aben. 31) Situación final (31 dic.)	1.552,9	1.805,1	1.964,2	2.033,5	1.850,3	1.243,8	1.266,9	2.616,8	4.382,1	5.000,3	6.088,5

(*) 2007ko amortizazioan, jasotzeko aldia amaitzeagatik kitapena ere sartzen da, nahiz eta ez zegoen artean erabat ordainduta, 2004/12/29n formalizatutako 390 milioi euroko mailegutik.

(*) En la amortización de 2007 se incluye la cancelación por finalización del periodo de disposición, sin haberse hecho efectiva la misma, del préstamo de 390 millones de euros formalizado en 29/12/2004

KOADROA / CUADRO III.10

Zorpetze biziak edo xedatuak, honako bilakaera hau izan du:

El endeudamiento vivo o dispuesto ha tenido la siguiente evolución:

ZORPETZE BIZIA / ENDEUDAMIENTO VIVO											
Kontzeptuak / Conceptos	2002	2003	2004	2005	2006	2007	2008	2009	2010	2011	2012
Hasierako egoera (urtar. 1) Situación inicial (1 ene.)	1.130,2	945,9	1.048,2	932,3	701,6	518,4	301,9	491,9	2.080,7	4.382,1	4.900,3
Zorpetze berria Nuevo endeudamiento	0,0	240,0	0,0	0,0	0,0	0,0	366,9	1.650,0	2.425,0	687,7	1.362,7
Amortizazioak Amortizaciones(*)	-184,3	-137,7	-115,9	-230,7	-183,2	-216,5	-176,9	-61,2	-123,7	-169,5	-174,5
Ekitaldiko aldakuntza Variación en el ejercicio	-184,3	102,3	-115,9	-230,7	-183,2	-216,5	190,0	1.588,9	2.301,4	518,2	1.188,2
Amaierako egoera (aben. 31) Situación final (31 dic.)	945,9	1.048,2	932,3	701,6	518,4	301,9	491,9	2.080,7	4.382,1	4.900,3	6.088,5

KOADROA / CUADRO III.11

2012an, 2012ko ekitaldiko Aurrekontuen Legeak ezarritako muga eta ekitaldiko amortizazioen bolumena kontuan hartuta, zortzi bono-jaulkipen (guztiak aurreko bono-jaulkipen luzapenak izan ziren) eta sei mailegu formalizatu ziren: 1.262,7 milioi euro guztira, eta hori guztia aurrekontuan jarritako diru-sarreraren kopurua betetzeko, Diruzaintzaren bilakaeraren etengabeko jarraipena egin ondoren eta aurrekontu-likidazioaren betearazpenaren gaineko aurreikuspenen etengabeko jarraipena egin ondoren.

Zorpetze berria egitea, mailegu sindikatu multzo baten 174,5 milioiko amortizazioa egotearekin batera, 1.188,2 milioi euro hazi da zor bizia, eta 1.088,2 milioi formalizatutakoa.

Durante el año 2012, considerando el límite establecido por la Ley de Presupuestos del ejercicio 2012 y el volumen de amortizaciones del ejercicio, se formalizaron ocho emisiones de bonos, todas ellas ampliaciones de emisiones anteriores, y seis préstamos por un importe total de 1.262,7 millones de euros para cumplir la cifra de ingresos presupuestada, tras un seguimiento constante de la evolución de la Tesorería así como de las previsiones de ejecución de la liquidación presupuestaria.

Esta formalización de nuevo endeudamiento junto con la amortización de un importe de 174,5 millones de euros correspondiente a los préstamos sindicados existentes ha dado lugar a un incremento del endeudamiento vivo de 1.188,2 millones de euros y del formalizado de 1.088,2 millones de euros.

ZOR PUBLIKOAREN SALDO, 2012KO ABENDUAREN 31N
SALDO DE DEUDA PÚBLICA A 31 DE DICIEMBRE DE 2012

000 €

JAILKIPENAK EMISIONES	jaulkipena emisión	interes-tasa tipo de interés	kopuru jaulkitakoa importe formalizado	kopuru amort. importe amort.	zorra deuda	amorti.-data fecha amort.
Obligazioen jaulkipena / Emisión obligaciones	26/11/1999	5,55%	125.000	0	125.000	2014
Epe luzerako mailegua (1) / Préstamo largo plazo	30/12/2002	aldakorra / variable	366.900	244.600	122.300	2014
Epe luzerako mailegua (1) / Préstamo largo plazo	29/12/2004	aldakorra / variable	275.000	91.667	183.333	2016
Epe luzerako mailegua (1) / Préstamo largo plazo	28/12/2005	aldakorra / variable	300.000	150.000	150.000	2015
Epe luzerako mailegua (2) / Préstamo largo plazo	01/12/2008	aldakorra / variable	150.000	22.500	127.500	2029
Epe luzerako mailegua (2) / Préstamo largo plazo	01/12/2008	aldakorra / variable	50.000	7.500	42.500	2029
Epe luzerako mailegua (2) / Préstamo largo plazo	20/04/2009	aldakorra / variable	50.000	7.500	42.500	2029
Epe luzerako mailegua / Préstamo largo plazo	07/10/2009	4,646%	125.000	0	125.000	2024
Bonoak jaulkipena / Emisión bonos	28/10/2009	4,15%	700.000	0	700.000	2019
Epe luzerako mailegua (3) / Préstamo largo plazo	24/11/2009	aldakorra / variable	175.000	0	175.000	2029
Bonoak jaulkipena / Emisión bonos	11/12/2009	4,60%	186.000	0	186.000	2025
Epe luzerako mailegua / Préstamo largo plazo	21/12/2009	4,30%	45.000	0	45.000	2022
Epe luzerako mailegua / Préstamo largo plazo	21/12/2009	4,60%	30.000	0	30.000	2025
Epe luzerako mailegua / Préstamo largo plazo	22/12/2009	aldakorra / variable	100.000	0	100.000	2018
Bonoak jaulkipena / Emisión bonos	15/06/2010	aldakorra / variable	400.000	0	400.000	2018
Bonoak jaulkipena / Emisión bonos	21/06/2010	4,20%	300.000	0	300.000	2015
Epe luzerako mailegua (4) / Préstamo largo plazo	21/06/2010	aldakorra / variable	100.000	0	100.000	2015
Epe luzerako mailegua / Préstamo largo plazo	22/06/2010	4,80%	110.000	0	110.000	2020
Bonoak jaulkipena / Emisión bonos	30/06/2010	4,125%	140.000	0	140.000	2015
Bonoak jaulkipena / Emisión bonos	05/07/2010	4,75%	105.000	0	105.000	2017
Epe luzerako mailegua (5) / Préstamo largo plazo	22/10/2010	aldakorra / variable	100.000	0	100.000	2017
Bonoak jaulkipena / Emisión bonos	28/10/2010	3,99%	213.000	0	213.000	2016
Bonoak jaulkipena (6) / Emisión bonos	28/10/2010	4,60%	77.000	0	77.000	2025
Bonoak jaulkipena (7) / Emisión bonos	03/12/2010	5,55%	144.000	0	144.000	2014
Bonoak jaulkipena / Emisión bonos	21/12/2010	aldakorra / variable	50.000	0	50.000	2016
Epe luzerako mailegua / Préstamo largo plazo	23/12/2010	aldakorra / variable	150.000	0	150.000	2017
Bonoak jaulkipena / Emisión bonos	20/04/2011	6,375%	82.000	0	82.000	2021
Epe luzerako mailegua / Préstamo largo plazo	18/10/2011	1,832%	300.000	0	300.000	2023
Epe luzerako mailegua / Préstamo largo plazo	26/10/2011	5,883%	50.000	0	50.000	2017
Bonoak jaulkipena (8) / Emisión bonos	27/10/2011	3,99%	95.500	0	95.500	2016
Bonoak jaulkipena (9) / Emisión bonos	27/10/2011	6,375%	57.500	0	57.500	2021
Bonoak jaulkipena (8) / Emisión bonos	02/11/2011	3,99%	20.000	0	20.000	2016
Epe luzerako mailegua / Préstamo largo plazo	17/11/2011	aldakorra / variable	25.000	0	25.000	2016
Epe luzerako mailegua / Préstamo largo plazo	22/11/2011	aldakorra / variable	25.000	5.000	20.000	2016
Epe luzerako mailegua / Préstamo largo plazo	14/12/2011	aldakorra / variable	32.670	0	32.670	2018
Bonoak jaulkipena (8) / Emisión bonos	09/02/2012	3,99%	80.000	0	80.000	2016
Bonoak jaulkipena (10) / Emisión bonos	09/02/2012	4,75%	31.000	0	31.000	2017
Bonoak jaulkipena (9) / Emisión bonos	09/02/2012	6,375%	55.000	0	55.000	2021
Epe luzerako mailegua / Préstamo largo plazo	15/02/2012	2,341%	100.000	0	100.000	2024
Bonoak jaulkipena (6) / Emisión bonos	14/03/2012	4,60%	8.600	0	8.600	2025
Epe luzerako mailegua / Préstamo largo plazo	11/04/2012	aldakorra / variable	55.000	0	55.000	2017
Epe luzerako mailegua / Préstamo largo plazo	16/04/2012	4,990%	30.000	0	30.000	2018
Bonoak jaulkipena (10) / Emisión bonos	17/04/2012	4,75%	103.500	0	103.500	2017
Epe luzerako mailegua / Préstamo largo plazo	23/04/2012	aldakorra / variable	140.100	0	140.100	2020
Epe luzerako mailegua / Préstamo largo plazo	11/05/2012	aldakorra / variable	50.000	0	50.000	2017
Epe luzerako mailegua / Préstamo largo plazo	17/08/2012	1,409%	260.000	0	260.000	2024
Epe luzerako mailegua / Préstamo largo plazo	18/09/2012	1,070%	200.000	0	200.000	2024
Bonoak jaulkipena (9) / Emisión bonos	30/10/2012	6,375%	69.000	0	69.000	2021
Bonoak jaulkipena (6) / Emisión bonos	30/10/2012	4,60%	60.500	0	60.500	2025
Bonoak jaulkipena (11) / Emisión bonos	06/11/2012	4,20%	120.000	0	120.000	2015
GUZTIK / TOTALES			6.617.270	528.767	6.088.503	

- (1) Urtean-urtean seirena amortiza daiteke / Amortizable anualmente por sextas partes.
(2) Urtean-urtean hogeirenetan amortiza daiteke / Amortizable anualmente por veinteavas partes.
(3) Urtean-urtean hamabosterenetan amortiza daiteke / Amortizable anualmente por quinceavas partes.
(4) Urtean-urtean hamabosterenetan amortiza daiteke / Amortizable anualmente por mitades.
(5) Urtean-urtean seirena amortiza daiteke / Amortizable anualmente por quintas partes.
(6) 2009/12/11 Bono Jaulkipenaren luzapena / Ampliación emisión 11/12/2009
(7) 1999/11/26 Bono Jaulkipenaren luzapena / Ampliación emisión 26/11/1999
(8) 2010/10/28 Bono Jaulkipenaren luzapena / Ampliación emisión 28/10/2010
(9) 2011/4/20 Bono Jaulkipenaren luzapena / Ampliación emisión 20/4/2011
(10) 2010/7/5 Bono Jaulkipenaren luzapena / Ampliación emisión 5/7/2010
(11) 2010/6/21 Bono Jaulkipenaren luzapena / Ampliación emisión 21/6/2010

KOADROA / CUADRO III.12

2012ko finantza-karga, interesak eta amortizazioak, 364.784 mila eurora iritsi zen. Interesak 190.301 mila euro izan ziren; amortizazioak, berriz, 174.483 mila eurokoak izan ziren. Finantza-karga LOFCAn ezarritako gehieneko muga baino askoz ere txikiagoa izan zen (gehenez diru-sarrera arrunten % 25 izan daiteke).

Eusko Jaurlaritzak erakunde jaulkitzaile gisa duen kaudimena kalifikatzeko "rating" a eskatu behar izan zen, 1992tik aurrera dibisetan egindako jaulkipenetarako. Autonomia Erkidegoak duen epe luzerako kaudimenari (rating) emandako kalifikazio hobezina mantendu eta finkatzeko asmoz, urtero bilera bat egin da nazioartean famatuenak diren bi agentzietako birekin, alegia, Standard & Poors eta Moody's Investors Service-rekin. Biler horietan, Eusko Jaurlaritzari buruzko informazioa eguneratu da, egun dauden datu berriak oinarri hartuta.

Adierazitakoa kontuan hartuta, bi agentziek, Standard & Poor's eta Moody's Investors Service-k, beren kalifikazioak eman dituzte: BBB+ eta Baa2. Horrek esan nahi du Euskadik une honetan gainerako autonomia-erkidegoek baino kalifikazio hobek dituela eta bietan Estatuaren nota gainditzen duela.

3.b. Gastuak

Eusko Jaurlaritzak aurrekontuetan 2012. urterako aurreikusitako gastuak 10.561.398 mila eurokoak izan ziren, hau da, % 2,59tik aldaketa, 2011ko aurrekontuko gastuen aldean, 10.842.547 milioi eurora iritsi baitziren.

Gastu likidatuak, berriz, 10.246.438 milioi eurora iritsi ziren, eta gorakada % 0,72 izan zen, aurreko urteko likidazioaren aldean.

Eusko Jaurlaritzak likidatutako gastuaren bolumenak Autonomia Erkidegoaren BPGaren % 15,84 hartu zuen, 2011. urtean baino bost hamarren gehiago.

2011n eta 2012an likidatutako gastuak alderatuz gero, ikusten da langileria-gastuak eta funtzionamendu-gastuak (1. eta 2. kapituluak) txikitu egin zirela: % 7 eta % 2,8, hurrenez hurren.

La carga financiera en 2012, intereses y amortizaciones, se situó en 364.784 miles de euros. Los intereses alcanzaron los 190.301 miles de euros, mientras las amortizaciones fueron de 174.483 miles de euros. La carga financiera significó, por tanto, un porcentaje muy alejado del límite máximo del 25% sobre los ingresos corrientes marcado en la LOFCA.

Las emisiones en divisas realizadas desde 1992 obligaron en su día a solicitar un "rating" que calificara la solvencia del Gobierno Vasco como institución emisora. Con el fin de mantener y consolidar la óptima calificación sobre la solvencia (rating) a largo plazo que goza la Comunidad Autónoma, se ha llevado a cabo una reunión anual con dos de las tres agencias internacionales más prestigiosas, Standard & Poor's y Moody's Investors Service, para actualizar su información a tenor de los nuevos datos disponibles.

Considerando lo anterior las dos agencias, Standard & Poor's y Moody's Investors Service han otorgado sus calificaciones como BBB+ y Baa2. Esto supone que Euskadi tiene en estos momentos mejores calificaciones que cualquier otra comunidad autónoma, superando la nota del Estado en ambas.

3.b. Gastos

Los gastos presupuestados por el Gobierno Vasco para el 2012 ascendieron a 10.561.398 miles de euros, lo que supone una variación de 2,59% respecto a los gastos presupuestados de 2011, que ascendieron a 10.842.547 miles de euros.

Por su parte, los gastos liquidados alcanzaron los 10.246.438 miles de euros, con un aumento del 0,72% respecto a la liquidación del año anterior.

El volumen del gasto liquidado por el Gobierno Vasco representó un 15,84% del PIB de la Comunidad Autónoma, aumentando aproximadamente cinco décimas respecto al del año 2011.

La comparación de los gastos liquidados de 2011 y 2012 refleja cómo los gastos de personal y de funcionamiento, capítulos 1 y 2, redujeron su volumen un 7% y un 2,8%, respectivamente.

Finantza-gastuei (3. kapitulua) dagokienez, gastu horiek % 22,9ko igoera izan zuten; transferentzia arruntak (4. kapitulua), berriz, % 4,1 handitu ziren. Beste alde batetik, inbertsio errealak % 14,4 gehitu ziren; inbertsioetarako transferentziak, berriz, % 6,8 jaitsi ziren. Finantza-aktiboen aldakuntzak % 43,6 jaitsi ziren; finantza-pasiboak, berriz, % 2,9 igo ziren.

III.13 koadroan eta III.4 grafikoan adierazten da zer-nolako bilakaera izan duten, kapituluka, aurrekontuan sartutako eta likidatutako gastuek.

En el caso de los gastos financieros, capítulo 3, experimentó un aumento del 22,9% mientras que las transferencias corrientes, capítulo 4, aumentó en un 4,1%. Por su parte, las inversiones reales se incrementaron en un 14,4%, y las transferencias para inversiones aumentaron en un 6,8% . Las variaciones de activos financieros disminuyeron en un 43,6% y, por el contrario, aumentaron en un 2,9% los pasivos financieros.

En el Cuadro III.13 y el Gráfico III.4 se presenta la evolución por capítulos de los gastos presupuestados y liquidados.

EUSKO JAURLARITZAREN GASTUEN AURREKONTUAREN LIKIDAZIOA, KAPITULUKA
LIQUIDACIÓN DEL PRESUPUESTO DE GASTOS DEL GOBIERNO VASCO POR CAPÍTULOOS

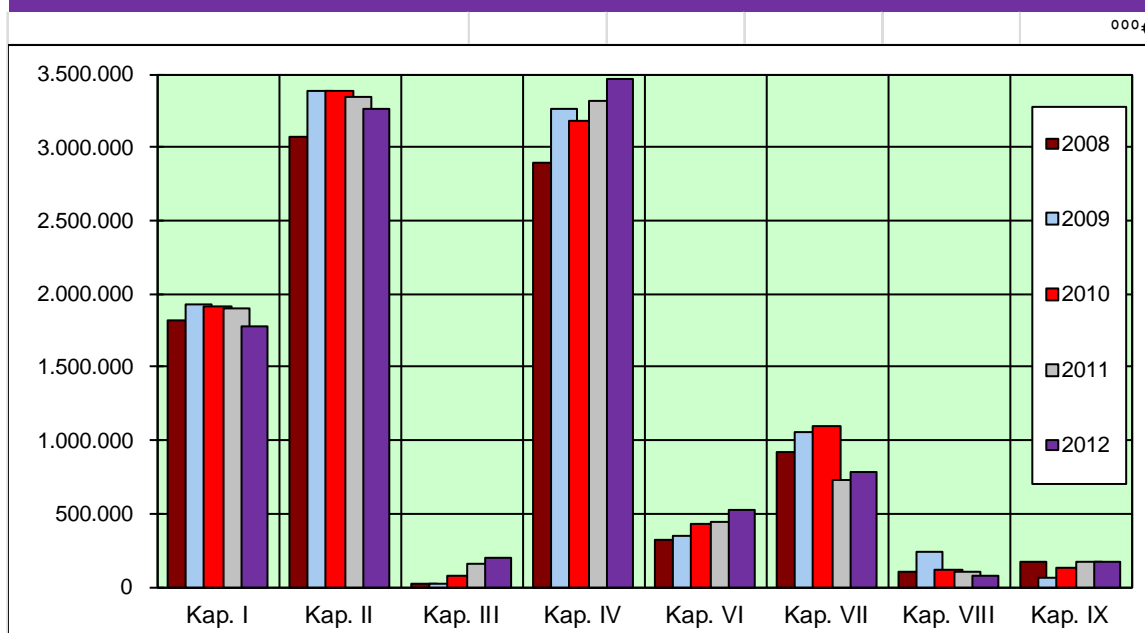
000€

KAPITULUAK / CAPÍTULOOS	2008		2009		2010		2011		2012	
	azk. aurr. ppto. def.	obli. garb. oblig. recon.	azk. aurr. ppto. def.	obli. garb. oblig. recon.	azk. aurr. ppto. def.	obli. garb. oblig. recon.	azk. aurr. ppto. def.	obli. garb. oblig. recon.	azk. aurr. ppto. def.	obli. garb. oblig. recon.
Kap. I. Langileri gastuak Cap. I. Remuneraciones del personal	1.831.243	1.815.083	1.962.656	1.930.851	1.977.187	1.915.485	1.929.019	1.905.887	1.901.502	1.781.937
Kap. II. Gastu arruntak Cap. II. Gastos corrientes	3.132.165	3.072.013	3.539.436	3.383.810	3.434.423	3.378.409	3.429.857	3.349.018	3.292.253	3.257.516
Kap. III. Finantza gastuak Cap. III. Gastos financieros	52.604	17.660	60.065	24.389	96.425	81.413	164.616	151.705	196.822	196.679
Kap. IV. Transferentzi arruntak Cap. IV. Transferencias corrientes	2.940.654	2.887.679	3.344.599	3.261.843	3.266.370	3.178.090	3.438.352	3.316.873	3.520.824	3.459.485
Kap. VI. Inbertsio errealak Cap. VI. Inversiones reales	973.415	317.646	882.921	350.733	573.071	433.462	567.660	444.612	562.919	519.247
Kap. VII. Kapital transferentziak Cap. VII. Transferencias de capital	1.003.524	925.426	1.246.091	1.059.523	1.200.654	1.101.892	972.750	730.069	831.207	783.580
Kap. VIII. Finantza aktiboak Cap. VIII. Activos financieros	240.132	104.925	253.511	232.209	164.937	115.155	170.810	105.551	81.388	73.511
Kap. IX. Finantza pasiboak Cap. IX. Pasivos financieros	200.202	176.869	61.150	61.150	123.650	123.650	169.483	169.483	174.483	174.483
GUZTIRA / TOTAL	10.373.938	9.317.300	11.350.430	10.304.507	10.836.718	10.327.556	10.842.547	10.173.197	10.561.398	10.246.438

azk. aurr.: azkeneko aurrekontua / ppto. def.: presupuesto definitivo
 obli. onar.: obligazio onartuta / oblig. recon.: obligaciones reconocidas

KOADROA / CUADRO III.13

EUSKO JAURLARITZAREN LIKIDATUTAKO GASTUEN BILAKAERA KAPITULUKA
EVOLUCIÓN DE LOS GASTOS LIQUIDADADOS DEL GOBIERNO VASCO POR CAPÍTULOS



GRAFIKOA / GRÁFICO III.4

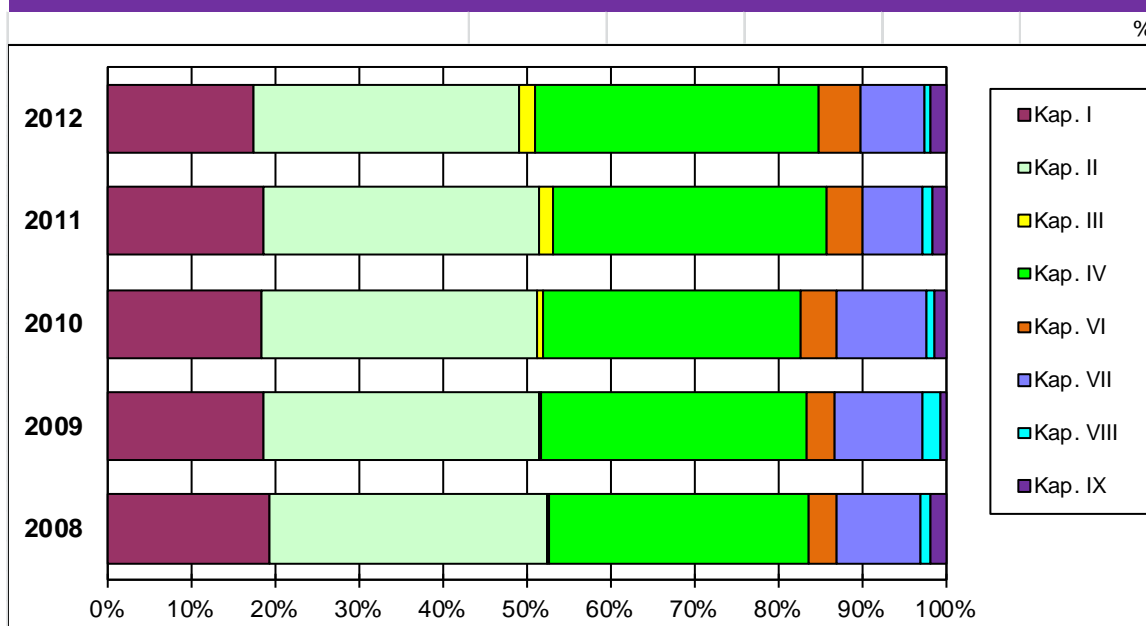
Eusko Jaurlaritzaren 2012. urteko gastuetatik, % 82,95 I., II. eta IV. kapituluei dagokie (langileria-gastuak, funtzionamendu-gastuak eta transferentzia arruntak). Ehuneko hori 2011. urteari dagokionaren antzekoa da, orduan % 84,3koa izan baitzen.

1. kapitulua gastuaren % 17,4 izan zen, eta BPGaren % 2,75. kapitulua guztizko gastuaren % 31,8 izan zen, eta Autonomia Erkidegoko BPGaren % 5; eta 4. kapitulua, berriz, gastuaren % 33,8 eta BPGaren % 5,3 (III.5 grafikoa).

De los gastos del Gobierno Vasco en el año 2012 el 82,95% se concentraron en los capítulos I, II y IV, gastos de personal, gastos de funcionamiento y transferencias corrientes. Este porcentaje es similar al correspondiente al del año 2011, que fue de un 84,3%.

El capítulo 1 representó el 17,4% del gasto y el 2,75% del PIB. El capítulo 2 el 31,8% del total de los gastos y un 5% del PIB de la Comunidad Autónoma, mientras que el capítulo 4 se situó en el 33,8% del gasto y en el 5,3% del PIB (Gráfico III.5).

LIKIDATUTAKO GASTUEK EHUNEKOTAN DUTEN PISUAREN BILAKAERA, KAPITULUKA
EVOLUCIÓN DE LA PARTICIPACIÓN PORCENTUAL DE LOS GASTOS LIQUIDADOS POR CAPÍTULOS



GRAFIKOA / GRÁFICO III.5

III.14 koadroan dago jasota Eusko Jurlaritzaren sailen artean nola banatuta dauden gastuak 2012an.

La distribución de los gastos por Departamentos en el año 2012 se recoge en el Cuadro III.14.

EUSKO JAURLARITZAREN GASTUEN AURREKONTUA LIKIDAZIOA SAILKA
LIQUIDACIÓN DEL PRESUPUESTO DE GASTOS DEL GOBIERNO VASCO POR DEPARTAMENTOS

SAILA	azke. aurreko. ppto. definitivo	obligazioak obligaciones	ordainketak pagos	DEPARTAMENTO
00 LEGEBILTZARRA	29.612.124	29.612.124	29.612.124	00 PARLAMENTO
01 JAURLARITZAREN LEHENDAKARITZA	111.027.380	99.312.344	84.114.444	01 PRESIDENCIA DEL GOBIERNO
02 HERRIZAINGOA	642.736.032	606.672.176	575.124.956	02 INTERIOR
03 HEZKUNTZA, UNIBERTSITATE ETA IKERKETA	2.717.336.513	2.625.111.557	2.467.407.563	03 EDUCACION, UNIVERSIDADES E INVESTIGACION
04 EKONOMIA ETA OGASUNA	70.643.449	66.851.285	60.436.478	04 ECONOMIA Y HACIENDA
05 JUSTIZIA ETA HERRI ADMINISTRAZIOA	281.992.366	264.316.190	237.102.422	05 JUSTICIA Y ADMINISTRACION PUBLICA
06 HIRIGINTZA, HERRI LAN ETA GARRAIOA	835.335.247	805.133.582	696.982.514	06 VIVIENDA, OBRAS PUBLICAS Y TRANSPORTES
07 INDUSTRIA, BERRIKUNTZA, MERKAT. ETA TURISMO	367.079.989	327.579.105	231.078.390	07 INDUSTRIA, INNOVACION, COMERCIO Y TURISMO
08 ENPLEGU ETA GIZARTE GAIETAKOAK	1.096.573.345	1.088.826.206	1.053.967.065	08 EMPLEO Y ASUNTOS SOCIALES
09 OSASUN ETA KONTSUMOA	3.414.873.713	3.365.367.211	3.066.776.911	09 SANIDAD Y CONSUMO
10 INGURUMEN, LURRALDE PLANG., NEKAZ. ETA ARR.	268.687.838	251.554.853	196.618.178	10 MEDIO AMBIENTE, PLANIFICACION T., AGRIC. Y PESCA
11 KULTURA	266.440.385	262.493.395	242.868.278	11 CULTURA
51 LAN HARREMANETARAKO KONTSEILUA	2.318.394	2.318.394	2.318.394	51 CONSEJO DE RELACIONES LABORALES
52 EKONOMIA ETA GIZARTE EUSKAL KONTSEILUA	1.637.225	1.637.225	1.637.225	52 CONSEJO ECONOMICO Y SOCIAL VASCO
53 EUSKADIKO KOOPERATIBEN GOREN KONTSEILUA	889.088	889.088	889.088	53 CONSEJO SUPERIOR DE COOPERATIVAS DE EUSKADI
54 HERRI KONTUEN EUSKAL EPAITEGIA	7.243.359	7.243.359	7.243.359	54 TRIBUNAL VASCO DE CUENTAS PUBLICAS
55 DATUAK BABESTEKO EUSKAL BULEGOA	1.496.851	1.496.851	1.496.851	55 AGENCIA VASCA DE PROTECCION DE DATOS
90 ZOR PUBLIKOA	364.931.000	364.805.529	364.799.348	90 DEUDA PUBLICA
95 ERAKUNDEEN BAliABIDEAK ETA KONPROMISOAK	75.217.231	75.217.230	51.707.254	95 RECURSOS Y COMPROMISOS INSTITUCIONALES
99 HAINBAT SAIL	5.326.734			99 DIVERSOS DEPARTAMENTOS
GUZTIRA	10.561.398.264	10.246.437.704	9.372.180.844	TOTAL

KOADROA / CUADRO III.14

Gastu handiena Osasun Sailak eta Hezkuntza Sailak izan zuten. Osasun eta Kontsumo Sailaren gastua 3.365.367 mila eurora iritsi zen 2012an; Hezkuntza, Unibertsitate eta Ikerketa Sailaren kasuan, berriz, gastuak 2.625.112 mila euroren kopurua iritsi zuten. Sail horien pisu erlatiboak gastu osoaren % 32,8 eta % 25,6 izan ziren, hurrenez hurren. Gainerako sailen artean, nabarmentzekoa da Enplegu eta Gizarte Gaietakoa Saila, % 10,6 hartu baitzuen.

Osasun Sailaren eta Hezkuntza Sailaren likidatutako gastuak BPGaren % 9,3 inguru izan ziren: % 5,2 eta % 4,1, hurrenez hurren. Gainerako sailen gastuak maila txikiagokoak izan ziren.

Aurreko urtearekin alderatuta, guztira likidatutako gastuak murriztu egin ziren Autonomia Erkidegoko merkatu-prezioetan adierazitako Barne Produktu Gordinarekiko:

Los Departamentos con mayor volumen de gasto fueron Sanidad y Educación. El gasto del Departamento de Sanidad y Consumo ascendió en 2012 a 3.365.367 miles de euros, y en el caso, del Departamento de Educación, Universidades e Investigación, el gasto alcanzó la cifra de 2.625.112 miles de euros. Sus pesos relativos fueron del 32,8% y del 25,6% del gasto total, respectivamente. Entre el resto de Departamentos destaca el Departamento de Empleo y Asuntos Sociales que representó un 10,6%.

Los gastos liquidados de los Departamentos de Sanidad y de Educación supusieron cerca del 9,3% del PIB, 5,2% y 4,1%, respectivamente. El resto de los Departamentos tuvo una menor relevancia.

Los gastos liquidados totales respecto al Producto Interior Bruto a precios de mercado de la Comunidad Autónoma disminuyeron en comparación con el año anterior, aumentando

horrela 2011n %15,4tik 2012an % 15,8ra zertxobait handitu izan ziren.

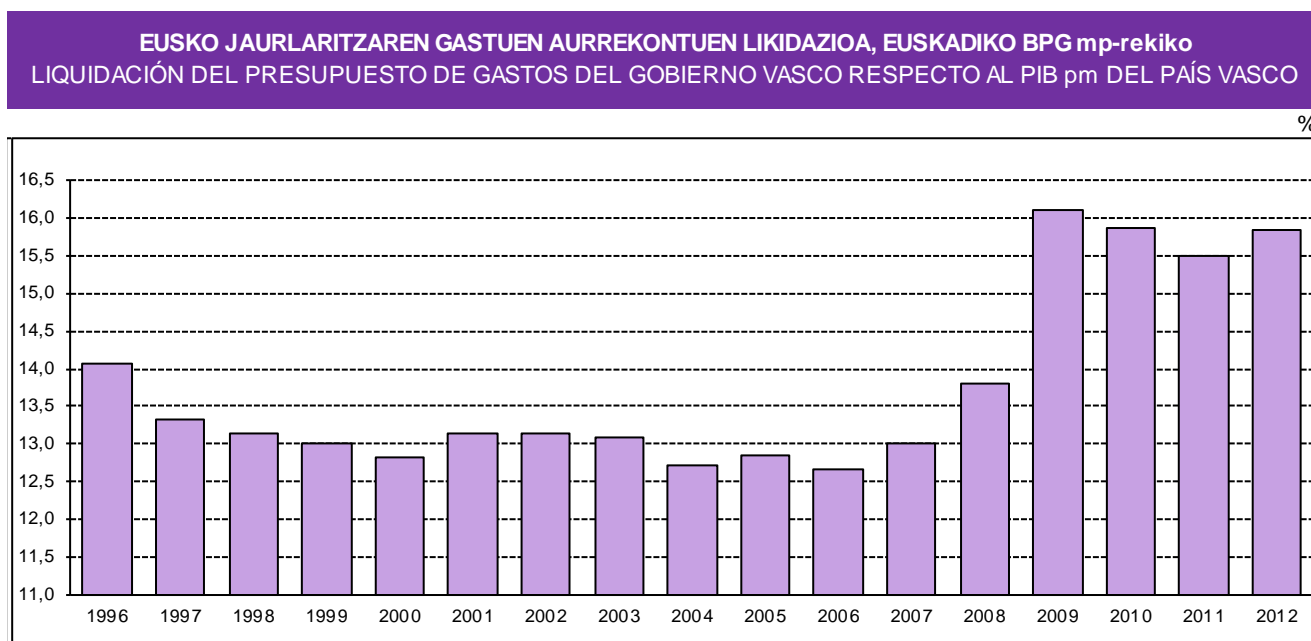
1996. urtetik, gastuak jaitsiz joan ziren arian-arian, eta 2000. urtean, % 12,6 izan ziren. Berrito gora egin zuten: 2001ean % 12,9 izan ziren, eta gero ehuneko horri eutsi zitzaion 2002. eta 2003. urteetan. Eta berrito % 12,6ren inguruko mailetara jaitsi zen hurrengo urteetan. Gero, 2007an, % 13ra hurbildu zen eta 2009an nabarmen gainditu da portzentaje hori, % 16ra iritsiz. Aldiz, 2010ean eta 2011n % 15,3ra jaitsi da. 2012an, 2010eko mailak errepikatzen dira.

Gastu likidatuek barne-produktu gordinaren aldean (merkatu-preziotan) hartzen duten pisuaren bilakaera, honako grafiko honetan islatzen da.

ligeramente del 15,4% al 15,8% en 2012.

Desde 1996, descendieron paulatinamente hasta el 12,6% en el 2000, ascendiendo al 12,9% en el 2001, porcentaje que se mantuvo en los años 2002 y 2003, para descender nuevamente a niveles del alrededor del 12,6% en los siguientes años. En 2007 se acercó al 13% y ya en 2008, se ha superado ampliamente dicho porcentaje. En 2007 se incrementó hasta casi alcanzar un 13%, para finalmente, en 2009 superar ampliamente dicho porcentaje, alcanzando un 16%. Durante 2010 y 2011, se reducen hasta el 15,3%. En 2012, se vuelve a niveles de 2010.

La evolución del peso que representan los gastos liquidados respecto al producto interior bruto (a precios de mercado) se refleja en el siguiente gráfico.



GRAFIKOA / GRÁFICO III.6

3.c. Izaera instituzionaleko beste fluxu batzuk

3.c.1. Kupoa

Urriaren 25eko 29/2007 Legeak onartutako kupoa zehazteko metodologian ezarritakoaren

3.c. Otros flujos de carácter institucional

3.c.1. El Cupo

Según lo establecido en la metodología de señalamiento del cupo aprobada por la Ley

arabera, 2012rako behin-behineko kupoa zehaztu zen eguneratze-indize bat aplikatuz abiaburu-urteko kupu likidoari, jasotako eskumen berriak aintzat hartuta.

29/2007, de 25 de octubre, el cupo provisional para 2012 se determinó por aplicación del índice de actualización sobre el cupo líquido del año base revisado por las nuevas competencias asumidas.

2012KO BEHIN-BEHINEKO KUPO LIKIDOA / CUPO LÍQUIDO PROVISIONAL 2012	
KONTZEPTUAK / CONCEPTOS	BEHIN-BEHINEKO PROVISIONAL
ABIABURU-URTEKO KUPO LIKIDOA CUPO LIQUIDO AÑO BASE	1.466.453
Eguneratze-indizea Índice de actualización	0,5561127
BEHIN-BEHINEKO KUPO LIKIDOA CUPO LIQUIDO PROVISIONAL	815.513
6.Bi artikuluko konpentsazio eguneratuak Compensaciones Artículo 6.actualizadas	-45.650
Arabako konpentsazioak Compensaciones Álava	-4.880
2007-7-30ko Eko.-Itunaren Batz. Mistoaren Hirugarren 2. Akordioa Acuerdo Tercero 2º Comisión Mixta del Concierto Económico de 30-7-2007	0
2007-7-30ko Eko.-Itunaren Batz. Mistoaren Laugarren Akordioa Acuerdo Cuarto Comisión Mixta del Concierto Económico de 30-7-2007	-23.129
2005-10-6ko Eko.-Itunaren Batz. Mistoaren Lehenengo Akordioa Acuerdo Primero Comisión Mixta del Concierto Económico de 6-10-2005	-2.995
Enplegu-Politika Aktiboen behin-behineko baliorazioa. EEZPren 4+7 Kap. Valoración provisional Políticas Activas de Empleo (cap. 4+7 SPEE)	-323.851
ORDAINDU BEHARREKO LIKIDOA / LÍQUIDO A PAGAR	415.008

KOADROA / CUADRO III.15

2009ko, 2011ko eta 2012ko ekitaldietan indarrean sartu ziren Euskal Autonomia Erkidegoari egindako honako zeregin eta zerbitzu hauen eskualdatzeak:

- 2009ko urtarrilaren 1etik aurrera: ikerketa eta garapen zientifiko nahiz teknikoa eta berrikuntza.
- 2011ko urtarrilaren 1etik aurrera: lanaren legedia betearazteko arloan, lanaren, enpleguaren eta lanbide heziketaren esparruan, Estatuko Enplegu Zerbitzu Publikoak (EEZP) zein Itsasoko Gizarte Institutuak betetzen zuten.
- 2011ko urtarrilaren 1etik aurrera: erlijio irakasleak, espetxe erakundeetako osasuna eta maisu-maistrak, tituluak homologatu eta baliozkotzea, jabetza intelektuala,

En los ejercicios 2009, 2011 y 2012 entraron en vigor los siguientes traspasos de funciones y servicios a la Comunidad Autónoma del País Vasco:

- Con efectividad 1 de enero de 2009: Investigación y desarrollo científico y técnico e innovación.
- Con efectividad 1 de enero de 2011: ejecución de la legislación laboral en el ámbito del trabajo, el empleo y la formación profesional para el empleo, que realizaban el Servicio Público de Empleo Estatal (SEPE) y el Instituto Social de la Marina (ISM).
- Con efectividad 1 de julio de 2011: profesores de religión, sanidad y maestros en instituciones penitenciarias, homologación y convalidación de títulos, propiedad

enplegu-erregulazioko espedienteak, urpekaritza profesionala, itsas garraioa eta estatuaren titulartasuneko artxiboa.

- 2012ko urtarrilaren 1etik aurrera: laneko eta gizarte-segurantzako ikuskaritza eta turismoa.

Kupoaren metodologiako 11. artikulua aplikaturik, egokia da abiaburu-urteko kupo likidoa berrikustea, bai eskualdaketaren ekitaldiko kupo, baita bosturtekoaren hurrengo ekitaldietakoa zehazteko ere.

Halaber, 2007-2011rako Kupoaren Metodologiaren Hirugarren Xedapen Gehigarrian ezartzen denez, EAEn Autonomiaren Aldeko eta Mendetasunari Arreta Eskaintzeko Sistema eratzeko finantza-izaerako xedapenak, Hezkuntzako Lege Organikoaren garapenerako finantza-izaerako xedapenak eta osasun-arloaren ezohiko finantziatorako xedapenak Ekonomia Itunaren Batzorde Mistoaren akordioetan aurreikusitakoa aplikatuz zehaztuko dira.

Horri dagokionez, Ekonomia Itunaren Batzorde Mistoak honako akordio hauek hartu ditu:

- Osasunaren ezohiko finantziazioa dela eta, 2005eko urriaren 6ko Ekonomia Itunaren Batzorde Mistoaren lehenengo akordioak ezartzen duenez, 2005eko irailaren 10eko Lehendakarien Konferentzian erabakitako zerga- eta finantza-neurriak Ekonomia Itunaren sistemarekin bat etorriz aplikatuko dira Euskal Autonomia Erkidegoan.

Ondorioz, erabaki zen Estatu Administrazioak autonomia-erkidegoen eskumeneko osasun-arloko gastuak finantzatzeko ezohiko aurrekontu-zuzkidurak kupoaren minorazioaren bidez ordainduko zirela, hau da, estatu-mailara eramandako aurrekontu-zuzkidura horiei egozpen-indizea aplikatzearen ondorio den zenbatekoa kupoan gutxiagotuz.

intelectual, expedientes de regulación de empleo, buceo profesional, transporte marítimo y archivos de titularidad estatal.

- Con efectividad 1 de enero de 2012: inspección de trabajo y seguridad social y turismo.

En aplicación del artículo 11 de la metodología del cupo, procede revisar el cupo líquido del año base, tanto para el cálculo del cupo del ejercicio en el que se produce el traspaso como el de los años posteriores del quinquenio.

Asimismo, la Disposición Adicional tercera de la Metodología del Cupo para 2007-2011 establece que la aplicación en la CAPV de las disposiciones de carácter financiero para la configuración del Sistema para la Autonomía y Atención a la Dependencia, el desarrollo de la Ley Orgánica de Educación y la financiación extraordinaria de la sanidad se determinará por aplicación de los Acuerdos de la Comisión Mixta del Concierto Económico.

A este respecto, la Comisión Mixta del Concierto Económico ha adoptado los siguientes acuerdos:

- En relación a la financiación extraordinaria de la sanidad, el Acuerdo Primero de la Comisión Mixta del Concierto Económico de 6 de octubre de 2005, estableció que la aplicación en el País Vasco de las medidas de carácter tributario y financiero acordadas en la Conferencia de Presidentes de 10 de septiembre de 2005 se realizaría de acuerdo con el sistema de Concierto Económico.

En consecuencia, se acordó que la participación del País Vasco en las dotaciones presupuestarias extraordinarias destinadas por la Administración del Estado a la financiación de los gastos sanitarios de competencia de las Comunidades Autónomas, se hará efectiva por minoración en el cupo, por aplicación del índice de imputación a dichas dotaciones presupuestarias elevadas a nivel estatal.

2012ko kupoan kontzeptu horrengatik aplikatu beharreko behin-behineko konpentsazioa 2.994.880 euro izan zen.

- Hirugarren akordioa: Autonomiari buruzko eta Mendekotasunari Arretarenganako Sistema (AMAS) egituratzeko Estatuaren zuzkiduretan Euskadik izango zuen partehartzea zehaztu zen.

Akordio horren bigarren atalean honako hau ezarri zen: AMASen erabakitako maila finantzatzera bideratutako aurrekontu-zuzkiduretan Euskadik izango duen partehartzea kupoaren minorazioaren bidez egingo da, hau da, estatu-mailara igotako aurrekontu-zuzkidura horiei egozpen-indizea aplikatzearen ondorio den zenbatekoa kupoan gutxiagotuz.

2012rako ez zen zenbatekorik murriztu kontzeptu horrengatik, Estatuko Aurrekontu Orokorretan ez baitzen partidarik zehaztu AMASen adostutako maila finantzatzeko.

- Laugarren akordioa: Hezkuntzako Lege Organikoaren garapenerako Estatuaren zuzkiduretan Euskadik izango zuen partehartzea kupoaren minorazioaren bidez ordainduko zela erabaki zen, hau da, estatu-mailara igotako aurrekontu-zuzkidura horiei egozpen-indizea aplikatzearen ondorio den zenbatekoa kupoan gutxiagotuz.

2012rako 23.128.840 euroko behin-behineko kopurua gutxiagotu zen kupotik.

Beste aldetik, 2007-2011 aldirako Kupoaren Bosturtekorako Legearen 12. artikuluan ezarritakoa aplikatuz, 2012ko maiatzean, behin-behinekoz, 2011 urteko kupo likidatu zen. EAEn aldeko 21.926.320 euroko aldea izan zuen likidazioak.

Dagozkion konpentsazioak eta doitzeak egin ondoren, guztira sartu beharreko kopuruan lurralde historiko bakoitzak egin beharreko ekarpena kalkulatzeko, 2012an indarrean zeuden koefiziente horizontalak aplikatu ziren. III.17 eta III.18 koadroetan jasota daude 2012 urteko hiru epeetan egindako benetako ordainketak bai eta lurralde historikoen artean nola banatu ziren ere.

La compensación provisional aplicada en el cupo 2012 por este concepto ascendió a 2.994.880 euros.

- Por el Acuerdo Tercero de la Comisión Mixta del Concierto Económico de 30 de julio de 2007 se determinó la participación del País Vasco en las dotaciones del Estado para la configuración del (SAAD).

En el apartado Segundo de dicho Acuerdo se estableció que la participación del País Vasco en las dotaciones presupuestarias destinadas a la financiación del nivel acordado del SAAD, se realizará mediante minoración en el cupo del importe que resulte por aplicación del índice de imputación a dichas dotaciones presupuestarias, elevadas a nivel estatal.

Para 2012 no se minoró importe alguno por este concepto al no haberse incluido en los presupuestos generales del estado ninguna partida para la financiación del nivel acordado del SAAD.

- El Acuerdo Cuarto de la Comisión Mixta del Concierto Económico del 30 de julio de 2007 determinó que la participación del País Vasco en las dotaciones del Estado para el desarrollo de la Ley Orgánica de Educación se hará efectiva por minoración en el cupo, por aplicación del índice de imputación a dichas dotaciones presupuestarias, elevadas a nivel estatal.

Para 2012 se minoró un importe provisional de 23.128.840 euros.

Por otra parte, en aplicación de lo dispuesto en el artículo 12 de la Ley Quinquenal de Cupo para 2007-2011, en mayo de 2012 se liquidó provisionalmente el cupo de 2011, dando lugar a una diferencia a favor de la CAPV de 21.926.320 euros.

La distribución por Territorios Históricos del importe total a ingresar, después de las compensaciones y ajustes pertinentes, se realizó por aplicación de los coeficientes horizontales vigentes en 2012. Los pagos efectivos realizados en los tres plazos del año 2012 y su distribución por Territorios Históricos se recogen en los Cuadros III.17 y III.18.

2012KO KUPO LIKIDOA ORDAINTEZKO EPEAK / PLAZOS DE PAGO DEL KUPO LÍQUIDO DE 2012

000€

KONTZERTUAK CONCEPTOS	MAIATZA MAYO	IRAILA SEPTIEMBRE	ABENDUA DICIEMBRE	GUZTIRA TOTAL
2012KO BEHIN-BEHINEKO KUPO LIKIDOA CUPO LÍQUIDO PROVISIONAL 2012	271.838	271.838	271.838	815.513
2012ko Kupoari buruzko Legearen 6.Bi artikuluko konpentsazioak Compensaciones Artículo 6.Dos de la Ley de Cupo 2012	-15.217	-15.217	-15.217	-45.650
2012ko Arabako Konpentsazioak Compensaciones Álava 2012	-1.627	-1.627	-1.627	-4.880
2007-7-30ko Eko.-Itunaren Batz. Mistoaren Hirugarren 2. Akordioa Acuerdo Tercero 2º Comisión Mixta del Concierto Económico de 30-7-2007	0	0	0	0
2007-7-30ko Eko.-Itunaren Batz. Mistoaren Laugarren Akordioa Acuerdo Cuarto Comisión Mixta del Concierto Económico de 30-7-2007	-7.804	-7.615	-7.710	-23.129
2005-10-6ko Eko.-Itunaren Batz. Mistoaren Lehenengo Akordioa Acuerdo Primero Comisión Mixta del Concierto Económico de 6-10-2005	-998	-998	-998	-2.995
Enplegu-Politika Aktiboen behin-behineko baliorazioa. EEZPren 4+7 Kap. Valoración provisional Políticas Activas de Empleo (cap. 4+7 SPEE)	-109.435	-106.466	-107.950	-323.851
Partehartzea EEZPren kreditu-zabalkuntzetan Participación en ampliaciones de crédito SPEE	0	-10.232	-6.760	-16.992
2012KO ORDAINDUTAKO KUPOA CUPO PAGADO 2012	136.757	129.683	131.576	398.016
2011KO KUPOAREN LIKIDAZIOA LIQUIDACIÓN CUPO 2011	-21.926			-21.926

KOADROA / CUADRO III.16
2012KO BEHIN-BEHINEKO KUPO LIKIDOA LURRALDE HISTORIKOKA
CUPO LÍQUIDO PROVISIONAL 2012 POR TERRITORIOS HISTÓRICOS

000€

KONTZERTUAK CONCEPTOS	ARABA ÁLAVA	BIZKAIA	GIPUZKOA	EAE CAE
Koefiziente horizontalak Coeficientes horizontales	16,61%	50,48%	32,91%	100%
2012KO BEHIN-BEHINEKO KUPO LIKIDOA CUPO LÍQUIDO PROVISIONAL 2012	135.457	411.671	268.385	815.513
2012ko Kupoari buruzko Legearen 6.Bi artikuluko konpentsazioak Compensaciones Artículo 6.Dos de la Ley de Cupo 2012	-7.583	-23.044	-15.023	-45.650
2012ko Arabako Konpentsazioak Compensaciones Álava 2012	-4.880			-4.880
2007-7-30ko Eko.-Itunaren Batz. Mistoaren Hirugarren 2. Akordioa Acuerdo Tercero 2º Comisión Mixta del Concierto Económico de 30-7-2007	0	0	0	0
2007-7-30ko Eko.-Itunaren Batz. Mistoaren Laugarren Akordioa Acuerdo Cuarto Comisión Mixta del Concierto Económico de 30-7-2007	-3.842	-11.675	-7.612	-23.129
2005-10-6ko Eko.-Itunaren Batz. Mistoaren Lehenengo Akordioa Acuerdo Primero Comisión Mixta del Concierto Económico de 6-10-2005	-497	-1.512	-986	-2.995
Enplegu-Politika Aktiboen behin-behineko baliorazioa. EEZPren 4+7 Kap. Valoración provisional Políticas Activas de Empleo (cap. 4+7 SPEE)	-53.792	-163.480	-106.579	-323.851
Partehartzea SPPEn kreditu-zabalkuntzetan Participación en ampliaciones de crédito SPEE	-2.822	-8.578	-5.592	-16.992
2012KO ORDAINDUTAKO KUPOA CUPO PAGADO 2012	62.041	203.382	132.593	398.015
2011KO KUPOAREN LIKIDAZIOA LIQUIDACIÓN CUPO 2011	-3.642	-11.068	-7.216	-21.926

KOADROA / CUADRO III.17

III.19 koadroan, 2002-2011 urteetako behin-behineko kupo likidoaren eta behin betiko kupo likidoaren kalkulua dago, bai eta 2012 urteko behin-behinekoarena ere.

En el Cuadro III.19 se recoge el cálculo del cupo líquido, provisional y definitivo, para los ejercicios del período 2002-2011 y el provisional para el año 2012.

BEHIN-BEHINEKO ETA BEHIN BETIKO KUPO LIKIDOAK / CUPOS LÍQUIDOS PROVISIONALES Y DEFINITIVOS 2002-2012											
BEHIN-BEHINEKO KUPOA / CUPO PROVISIONAL 000€											
KONTZEUPTUAK / CONCEPTOS	2002 *	2003	2004	2005	2006	2007 **	2008	2009	2010	2011	2012
ABIABURU-URTEKO KUPO LIKIDO A											
CUPO LIKIDO AÑO BASE		1.090.664	1.090.664	1.090.664	1.077.505		1.648.169	1.556.251	1.556.251	1.515.822	1.466.453
Eguneratze-indizea		1,0541899	1,1267362	1,2282407	1,3482549		1,0700198	0,9443266	0,7948796	0,6740570	0,5561127
Índice de Actualización											
KUPO LIKIDO A	1.090.664	1.149.767	1.228.891	1.339.599	1.452.751	1.648.169	1.763.574	1.469.610	1.237.032	1.021.751	815.513
CUPO LIKIDO											
Kupoari buruzko Legearen 6.Bi artik. Konp. Compensaciones art. 6.Dos Ley de Cupo	-53.042	-55.917	-59.765	-65.149	-71.515	-82.088	-87.836	-77.518	-65.250	-55.332	-45.650
Kupoari buruzko Legearen Xed. Iragankor bakarra Disposición Transitoria Única Ley de Cupo						2.980					
Arabako konpentsazioak Compensaciones Álava	-2.996	-3.146	-3.303	-3.468	-3.642	-3.824	-4.015	-4.216	-4.427	-4.648	-4.880
2007-7-30ko BBMaren Hirugarren 2. Akordioa Acuerdo Tercero 2º CMCE 30-7-2007						-14.006	-18.908	-18.848	-18.848	-18.848	0
2007-7-30ko BBMaren Laugarren Akordioa Acuerdo Cuarto CMCE 30-7-2007						-43.984	-54.924	-61.365	-59.167	-34.990	-23.129
2005-10-6ko BBMaren Lehenengo Akordioa Acuerdo Primero CMCE 6-10-2005					-36.937	-57.914	-47.833	-48.592	-79.863	-2.995	-2.995
Enplegu-Politika Aktiboaren behin-behineko baliorazioa. EEZ Pren 4+7 Kap. Valoración provisional Políticas Activas de Empleo (cap. 4+7 SPEE)										-407.099	-323.851
ORDAINDU BEHARREKO LIKIDO A	1.034.626	1.090.705	1.165.823	1.270.981	1.340.658	1.449.334	1.550.058	1.259.071	1.009.478	497.840	415.008
LÍQUIDO A PAGAR											
BEHIN BETIKO KUPOA / CUPO DEFINITIVO 000€											
KONTZEUPTUAK / CONCEPTOS	2002	2003	2004	2005	2006	2007	2008	2009	2010	2011	
ABIABURU-URTEKO KUPO LIKIDO A											
CUPO LIKIDO AÑO BASE	1.090.664	1.118.634	1.118.634	1.116.329	1.105.137	1.648.169	1.793.658	1.693.627	1.693.627	1.626.780	
Eguneratze-indizea	1,0256441	1,0555442	1,1170907	1,2953845	1,4633838	1,0882733	0,7607203	0,5489276	0,7563630	0,5966094	
Índice de Actualización											
KUPO LIKIDO A	1.118.634	1.180.767	1.249.615	1.446.076	1.617.239	1.793.658	1.364.472	929.679	1.280.997	970.552	
CUPO LIKIDO											
Kupoari buruzko Legearen 6.Bi artik. Konp. Compensaciones art. 6.Dos Ley de Cupo	-54.403	-57.424	-60.773	-70.472	-79.612	-89.334	-67.958	-49.038	-67.569	-53.298	
Kupoari buruzko Legearen Xed. Iragankor bakarra Disposición Transitoria Única Ley de Cupo						3.243					
Arabako konpentsazioak Compensaciones Álava	-2.996	-3.146	-3.303	-3.468	-3.642	-3.824	-4.015	-4.216	-4.427	-4.648	
2007-7-30ko BBMaren Hirugarren 2. Akordioa Acuerdo Tercero 2º CMCE 30-7-2007						-13.791	-16.041	-44.139	-18.803	-18.801	
2007-7-30ko BBMaren Laugarren Akordioa Acuerdo Cuarto CMCE 30-7-2007						-38.161	-60.065	-64.798	-56.793	-31.971	
2005-10-6ko BBMaren Lehenengo Akordioa Acuerdo Primero CMCE 6-10-2005				-18.598	-39.930	-56.116	-47.518	-50.619	-79.861	-2.995	
Enplegu-Politika Aktiboaren behin-behineko baliorazioa. EEZ Pren 4+7 Kap. Valoración provisional Políticas Activas de Empleo (cap. 4+7 SPEE)										-411.090	
ORDAINDU BEHARREKO LIKIDO A	1.061.235	1.120.197	1.185.539	1.353.537	1.494.056	1.595.675	1.168.875	716.868	1.053.543	447.750	
LÍQUIDO A PAGAR											

* 2002-2006 bosturteko oinarritzko urtea / Año base del quinquenio 2002-2006

** 2007-2011 bosturteko oinarritzko urtea / Año base del quinquenio 2007-2011

KOADROA / CUADRO III.18

3.c.2. BEZaren egokitzapena

Ekonomia Itunak Estatuaren esku uzten du, bai Zerga Berezietan, bai BEZan, inportazio-eskubideen eta inportazioarekiko kargen diru-bilketa eta kudeaketa. Horregatik BEZarengatik bildutakoaren egokitzapenak bi osagai ditu: aduanak eta barne-eragiketak.

3.c.2. El Ajuste del IVA

El Concierto Económico reserva al Estado la recaudación y gestión en general de los derechos de importación y los gravámenes a la importación en los Impuestos Especiales y en el IVA. Por ello, el ajuste a la recaudación por IVA tiene dos componentes: aduanas y operaciones interiores.

Ohiko prozedurari jarraiki, Ekonomia Itunaren Batzorde Mistoak ezarri baitu, Ogasun eta Finantza Sailak eta Ogasun eta Herri Administrazioen Ministerioak bat etorri kalkulatu eta onartu zuten BEZaren doiketa, 2011ko likidazioari eta 2012ko lau hiruhilekoei zegokiena, nahiz eta azken horiek osorik kobratu ez. Hona BEZaren diru-bilketaren doiketak, Estatuarekikoak (mila eurotan):

Siguiendo el procedimiento habitual, establecido por la Comisión Mixta del Concierto Económico, el Departamento de Hacienda y Finanzas y el Ministerio de Hacienda y Administraciones Públicas calcularon y aprobaron de común acuerdo el Ajuste IVA relativo a la liquidación de 2011 y a los cuatro trimestres de 2012, que no fueron cobrados en su totalidad. Las cifras de los ajustes a la recaudación por IVA con el Estado fueron las siguientes (en miles de euros):

BEZ-AREN 2012KO EGOKITZAPENA, KONTZEPTUKA ETA EPEKA / AJUSTE IVA 2012 SEGÚN CONCEPTOS Y PLAZOS

000€

KONTZEPTUAK CONCEPTOS	2011ko likidaz.* Liquidación 2011	I. hiruhilekoa Trimestre I	II. hiruhilekoa Trimestre II	III. hiruhilekoa Trimestre III	IV. Hiruhilekoa** Trimestre IV	GUZTIRA TOTAL
ADUANAK / ADUANAS	24.657	142.720	114.258	148.141	155.455	585.231
BARNE-ERAGIKETAK OPERACIONES INTERIORES	151.184	141.300	78.462	63.916	55.675	490.537
GUZTIRA / TOTAL	175.841	284.020	192.720	212.057	211.130	1.075.768

*Barne hartzen da burutu gabe zegoen 2011ko BEZaren kobraketa, 138.266 mila euro, barne-eragiketei baitagokie./ Incluye el cobro del IVA pendiente de 2011 que ascendió a 138.266 miles de euros en concepto de operaciones interiores.

** 2012.ean, IV. hiruhilekoan, 171.033 mila euro geratu ziren kobratu gabe, barne-eragiketei baitzagozkien./ En 2012 quedaron pendientes de cobro en el IV trimestre 171.033 miles de euros en concepto de operaciones interiores

KOADROA / CUADRO III.19

**BEZ-AREN 2012KO EGOKITZAPENA, EPEKA ETA LURRALDE HISTORIKOKA
AJUSTE IVA 2012 SEGÚN PLAZOS Y TERRITORIOS HISTORICOS**

000€

	ARABA ÁLAVA	BIZKAIA	GIPUZKOA	EAE CAE
koefiziente horizontalak coeficientes horizontales	16,61%	50,48%	32,91%	100,00%
2011ko likidazioa / liquidación 2011	29.207	88.765	57.869	175.841
apirila / abril	47.176	143.373	93.471	284.020
uztaila / julio	32.011	97.285	63.424	192.720
urria / octubre	35.223	107.046	69.788	212.057
abendua / diciembre	35.069	106.578	69.483	211.130
GUZTIRA / TOTAL	178.685	543.048	354.035	1.075.768

KOADROA / CUADRO III.20

Hain zuzen ere, behin 2011ko abenduaren amaieran hitzartuta Rover kasuari zegokion BEZa itzultzeko epeak, apirilean jaso zen

En efecto, una vez acordados a finales de diciembre de 2011, los plazos para la devolución del IVA relativo al caso Rover, en

Zerga Agentziaz transferentzia bat, 2012ko lehen hiruhileko BEZaren doiketari eta 2011ko likidazioari zegokiena, Rover kasua zela eta ordaindu beharrekoa kenduta.

Era berean, maiatzaren bukaeran, EAEk ordaindu behar zuen kupo-epean, konpentsazio bidez kobratu zen 2011ko BEZaren doiketa, Zerga Agentziak zor zuen eta.

Urtean zehar, Estatuak atxiki egin zituen zenbateko batzuk, BEZaren doiketarengatik, eta EAEk, bere aldetik, kupoaren bitartez egin zituen konpentsazioak, halako moldez non, 2012ko abenduaren 31n, Estatuak 171.033 mila euro zor zizkion EAeri BEZaren doiketa zela eta.

Hortaz, BEZaren doiketa osoa bai 2011n bai 2012an sartu izan balitz, azken emaitza urte arteko gutxitzea izango zen (% 2,4), eta ez foru-aldundiek zenbatutako ia zortzi puntu positiboak.

2012.aren lehenengo erdian, BEZak jasan zuen gehien Estatuko krisiaren eragina, eta haren urte arteko hazkundearen tasak balio negatiboekin jarraitu zuen (-% 10aren inguruan), egindako itzulketak hazi (ekainera arte, ia % 6) eta diru-sarrera gordinak jaitsi zirelako (% 5 inguru). Osagaiari begiratu gero, neurritsuagoa izan zen inportazioen BEZaren gutxitzea (-% 5,7), baina beharokada halako bi izan zen, ia, barne-eragiketetan.

Ekitaldiaren erdialdea igarota, baina, pixkanakako erreperazioa erakutsi zuen Estatuko BEZak, itzulketak mantsotzearen eta zerga-tasaren iraileko igoerak izan zuen eraginaren ondorioz (hasieran, erosketak aurreratzea, eta, gero, zerga-bilketa bera): azaroa, beraz, -% 1,9ko tasarekin itxi zen, eta datu horiek abendura estrapolatuta kalkulatu zen 4. hiruhilekoaren egokitzapena. Osagaiak aintzat hartuta, biek ala biek itxi zuten azaroa -% 1,9rekin.

abril se recibió de la Agencia Tributaria la transferencia en concepto de ajuste IVA primer trimestre 2012 y liquidación 2011, minorada en el importe a pagar por el caso Rover.

Asimismo, a finales de mayo, en el plazo que le corresponde abonar a la CAE de Cupo se cobró vía compensación el Ajuste IVA de 2011 adeudado por la Agencia Tributaria.

Durante el año se sucedieron las retenciones por parte del Estado de cantidades de ajuste IVA y las compensaciones vía cupo por parte de la CAE, de tal manera que a 31 de diciembre de 2012, el Estado adeudaba a la CAE por ajuste IVA una cantidad de 171.033 miles de euros.

Si tanto en 2011 como en 2012 se hubiese ingresado el Ajuste IVA integro, el resultado final hubiese sido de un decremento interanual del 2,4%, en lugar de los casi ocho puntos positivos que se desprenden de lo registrado por las Diputaciones Forales.

Durante la primera mitad de 2012 el IVA, fue la figura tributaria que más sufrió el impacto de la crisis en el Estado, manteniéndose su tasa de crecimiento interanual en valores negativos en torno al -10% como consecuencia del incremento de las devoluciones realizadas (hasta junio casi un 6%) al mismo tiempo que los ingresos brutos caían un 5%. Por componentes el descenso fue más moderado en el IVA importaciones (-5,7%), bajada que casi se duplicó en las operaciones interiores.

Pero pasado el ecuador del ejercicio, el IVA estatal empezó a mostrar una recuperación progresiva gracias a la ralentización de las devoluciones y al impacto de la subida de tipos en septiembre (reflejado en un principio en la anticipación de compras y después por el efecto recaudatorio propiamente dicho), que le llevó a cerrar noviembre con una tasa de -1,9%, cuyos datos extrapolados a diciembre sirvieron de base para el cálculo del Ajuste del 4º trimestre. Por componentes, ambos cerraron noviembre con un -1,9%.

BEZ-AREN 1994-2012 ALDIKO EGOKITZAPENA, KONTZEPTUKA
AJUSTE IVA SEGÚN CONCEPTOS EN EL PERÍODO 1994-2012

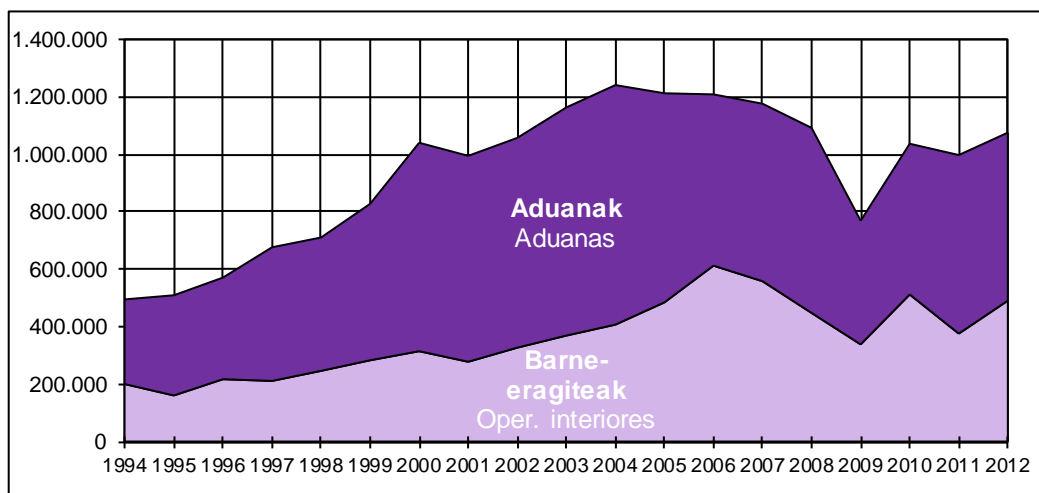
000€

Urteak Años	Aduanak / Aduanas		Barne-eragiteak Oper. interiores		Guztira / Total
	000€	%	000€	%	
1994	294.973	59,6	199.969	40,4	494.942
1995	348.966	68,5	160.389	31,5	509.355
1996	353.834	62,0	217.024	38,0	570.858
1997	465.358	68,8	210.982	31,2	676.341
1998	464.466	65,4	246.050	34,6	710.515
1999	544.759	65,8	282.907	34,2	827.666
2000	725.956	69,8	314.534	30,2	1.040.490
2001	717.150	72,1	277.715	27,9	994.865
2002	730.502	69,1	326.886	30,9	1.057.388
2003	794.576	68,3	368.919	31,7	1.163.495
2004	834.288	67,2	407.012	32,8	1.241.300
2005	728.186	60,0	484.560	40,0	1.212.746
2006	596.506	49,3	612.397	50,7	1.208.903
2007	618.165	52,5	558.177	47,5	1.176.342
2008	644.468	59,0	447.734	41,0	1.092.202
2009	430.745	56,0	338.166	44,0	768.911
2010	525.052	50,6	511.941	49,4	1.036.993
2011	621.879	62,3	375.761	37,7	997.640
2012	585.231	54,4	490.537	45,6	1.075.768

KOADROA / CUADRO III.21

BEZ-AREN EGOKITZAPENAREN BILAKAERA, 1994-2012 ALDIAN
EVOLUCIÓN DEL AJUSTE IVA EN EL PERÍODO 1994-2012

000€



GRAFIKOA / GRAFICO III.7

III.22 koadroan dago lurraldeen arteko banaketaren bilakaera (urte bakoitzeko koefiziente horizontalen arabera egin dira banaketak).

En cuanto a la distribución territorial, realizada según los coeficientes horizontales de cada año, su evolución aparece en el Cuadro III.22.

BEZ-AREN EGOKITZAPENA, LURRALDE HISTORIKOKA. 1994-2012 ALDIA
AJUSTE IVA SEGÚN TERRITORIOS HISTÓRICOS. PERÍODO 1994-2012

URTEAK AÑOS	ARABA / ÁLAVA		BIZKAIA		GIPUZKOA		EAE / CAE
	000€	%	000€	%	000€	%	000€
1994	76.369	15,43	259.052	52,34	159.520	32,23	494.942
1995	76.098	14,94	269.245	52,86	164.012	32,20	509.355
1996	84.544	14,81	306.951	53,77	179.364	31,42	570.858
1997	103.548	15,31	358.190	52,96	214.603	31,73	676.341
1998	111.337	15,67	369.326	51,98	229.852	32,35	710.515
1999	129.447	15,64	428.400	51,76	269.819	32,60	827.666
2000	166.062	15,96	533.980	51,32	340.448	32,72	1.040.490
2001	163.158	16,40	504.098	50,67	327.609	32,93	994.865
2002	175.421	16,59	530.809	50,20	351.158	33,21	1.057.388
2003	194.769	16,74	585.005	50,28	383.721	32,98	1.163.495
2004	206.428	16,63	624.995	50,35	409.877	33,02	1.241.300
2005	202.771	16,72	610.496	50,34	399.479	32,94	1.212.746
2006	197.414	16,33	613.639	50,76	397.850	32,91	1.208.903
2007	198.567	16,88	590.053	50,16	387.722	32,96	1.176.342
2008	185.128	16,95	547.193	50,10	359.881	32,95	1.092.202
2009	130.023	16,91	383.994	49,94	254.894	33,15	768.911
2010	175.356	16,91	519.948	50,14	341.689	32,95	1.036.993
2011	167.404	16,78	501.015	50,22	329.221	33,00	997.640
2012	178.685	16,61	543.048	50,48	354.035	32,91	1.075.768

KOADROA / CUADRO III.22

3.c.3. Fabrikazioaren gaineko Zerga Berezien Egokitzapenak

Aurretik onartuta zegoen prozeduraren arabera, apirilean, uztailean, urrian eta abenduan, Fabrikazioaren gaineko Zerga Bereziengatiko egokitzapenak gauzatu eta kontabilizatu zituzten foru-aldundiek. Egokitzapen horien azken emaitzak -93.391 mila eurotara jotzen zuen eta foru aldundien artean banatu zen, 2012an indarrean zeuden koefiziente horizontalen arabera, hain zuzen.

Zenbateko horrek -% 57,4ko aldaketa erakusten du 2011.ean kontabilizatuarekiko, eta hau du sorburu, funtsean: Zerga Agentziak Tabako-laboreen gaineko zergan azarora arte formalizatutako bilketa-hazkundearen erritmo apalagoa, EAEn zerga

3.c.3. Los Ajustes de los Impuestos Especiales de Fabricación

De acuerdo con el procedimiento aprobado por la Comisión Mixta de Concerto Económico, en los meses de abril, julio, octubre y diciembre, se realizaron y contabilizaron por las Diputaciones Forales los Ajustes por los Impuestos Especiales de Fabricación, con el resultado final de -93.391 miles de euros, distribuido entre las Diputaciones Forales según los coeficientes horizontales vigentes en 2012.

Este importe supone una variación del -57,4% del menor ritmo de incremento recaudatorio formalizado hasta noviembre por la Agencia Tributaria en el Impuesto sobre las respecto al importe contabilizado en 2011 y se deriva fundamentalmente labores del Tabaco

berarengatik azarora arte izandako bilketa-hazkundearekiko.

respecto al incremento recaudatorio obtenido hasta noviembre por el mismo impuesto en la CAE.

2012KO FABRIKAZIOKO ZERGA BEREZIEN EGOKITZAPENAK, KONTZEPTUKA, EPEKA ETA LURRALDE HISTORIKOKA
AJUSTES IMPUESTOS ESPECIALES DE FABRICACIÓN 2012 SEGÚN CONCEPTOS, PLAZOS Y TERRITORIOS HISTÓRICOS

000€

KONTZEPTUAK / CONCEPTOS	2011ko likid. Liquid. 2011	I. hiruhilekoa Trimestre I	II. hiruhile. Trimestre II	III. hiruhile. Trimestre III	IV. hiruhile. Trimestre IV	GUZTIRA TOTAL
ALKOHOLA / ALCOHOL	4.643	9.948	7.505	8.631	5.883	36.610
GARAGARDOA / CERVEZA	1.295	3.681	2.068	4.275	3.702	15.021
HIDROKARBURUAK / HIDROC.	-68.849	-39.508	-26.454	-40.359	-52.541	-227.711
TABAKOA / TABACO	12.651	22.645	-6.598	9.363	44.626	82.687
GUZTIRA / TOTAL	-50.260	-3.234	-23.478	-18.090	1.671	-93.391
ARABA / ÁLAVA (16,61%)	-8.348	-537	-3.900	-3.005	278	-15.512
BIZKAIA (50,48%)	-25.371	-1.633	-11.852	-9.132	844	-47.144
GIPUZKOA (32,91%)	-16.541	-1.064	-7.727	-5.953	550	-30.735

KOADROA / CUADRO III.23

1998-2012 ALDIKO FABRIKAZIOKO ZERGA BEREZIEN EGOKITZAPENAK, KONTZEPTUKA
AJUSTES IMPUESTOS ESPECIALES DE FABRICACIÓN PERÍODO 1998-2012 SEGÚN CONCEPTOS

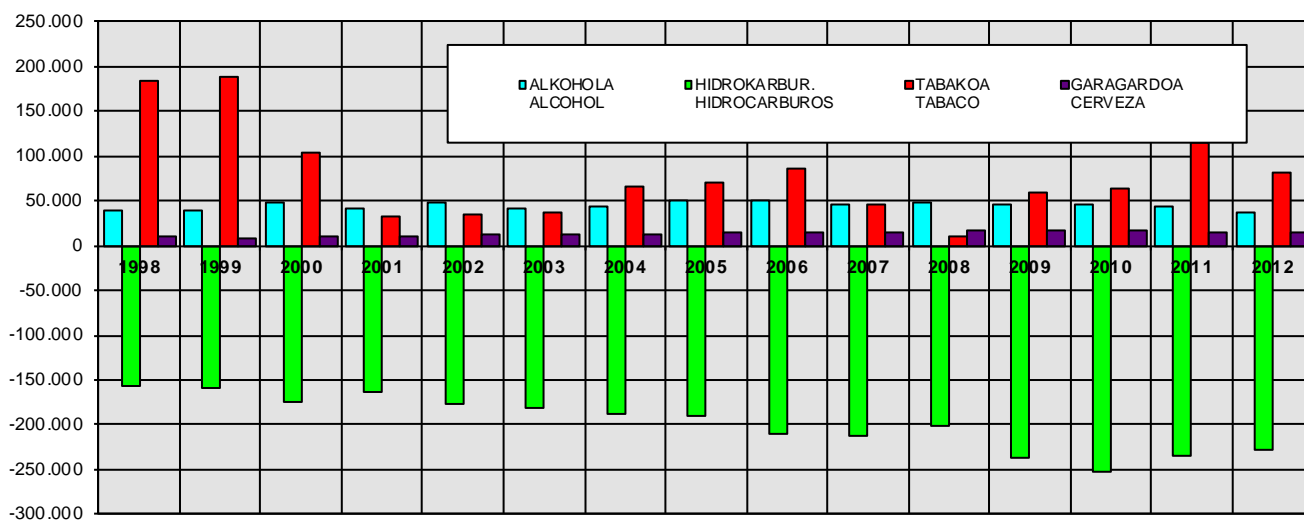
000€

URTEAK AÑOS	ALKOHOLA ALCOHOL	GARAGARDOA CERVEZA	HIDROKARBUR. HIDROCARBUROS	TABAKOA TABACO	GUZTIRA TOTAL
1998	39.312	9.959	-156.131	184.552	77.691
1999	38.729	8.948	-159.311	189.082	77.448
2000	49.273	9.988	-174.971	103.022	-12.687
2001	40.803	10.504	-163.317	32.280	-79.730
2002	48.166	12.516	-176.868	34.844	-81.342
2003	42.510	12.758	-182.015	37.871	-88.876
2004	44.606	13.350	-187.997	67.005	-63.036
2005	50.554	15.995	-189.324	70.444	-52.331
2006	50.885	15.428	-209.567	87.206	-56.048
2007	45.503	14.713	-213.427	46.267	-106.944
2008	49.174	17.145	-200.209	10.386	-123.504
2009	46.100	16.564	-237.517	60.352	-114.501
2010	45.014	16.623	-251.337	64.395	-125.305
2011	43.414	15.727	-234.432	115.956	-59.335
2012	36.610	15.021	-227.711	82.687	-93.391

KOADROA / CUADRO III.24

EGOKITZAPENEN BILAKAERA 1998-2012 ALDIAN / EVOLUCIÓN DE LOS AJUSTES EN EL PERÍODO 1998-2012

000€



GRAFIKOA / GRÁFICO III.8

EGOKITZAPENAK 1998-2012 ALDIAN, LURRALDE HISTORIKOKA
AJUSTES EN EL PERÍODO 1998-2012 SEGÚN TERRITORIOS HISTÓRICOS

000€

URTEAK AÑOS	ARABA ÁLAVA	BIZKAIA	GIPUZKOA	EAE CAE
1998	12.174	40.384	25.133	77.691
1999	12.113	40.087	25.248	77.448
2000	-2.025	-6.511	-4.151	-12.687
2001	-13.076	-40.399	-26.255	-79.730
2002	-13.495	-40.834	-27.013	-81.342
2003	-14.878	-44.687	-29.311	-88.876
2004	-10.483	-31.739	-20.814	-63.036
2005	-8.750	-26.343	-17.238	-52.331
2006	-9.153	-28.450	-18.445	-56.048
2007	-18.052	-53.643	-35.249	-106.944
2008	-20.934	-61.875	-40.695	-123.504
2009	-19.362	-57.182	-37.957	-114.501
2010	-21.189	-62.828	-41.288	-125.305
2011	-9.957	-28.798	-19.580	-59.335
2012	-15.512	-47.144	-30.735	-93.391

KOADROA / CUADRO III.25

3.c.4. Finantza-kompentsazioak

3.c.4. Las compensaciones financieras

Urriaren 25eko 29/2007 Legeak, Euskadiko Kupa 2007-2011 bosturtekorako zehazteko

Conforme a lo establecido en la Disposición Adicional Primera de la Ley 29/2007, de 25 de

metodologia onartzekoak, lehen xedapen gehigarrian ezartzen du 2011ko ekitaldiko behin-behineko finantza-kompentsazioak 1997ko behin-behineko kompentsazioei aldaketa-indize bat aplikatuta zehaztuko direla. Aldaketa-indizea hau izango da: fabrikazioko zerga berezietan, zerga horiek ezartzen diren lurralde osoan, 2012ko ekitaldian biltzea aurreikusten den kopurua zati 1997ko oinarriko urtean zerga-kontzeptu horiengatik biltzea aurreikusten zen kopurua.

2012an, behin-behineko finantza-kompentsazioen zenbatekoa 94.648.305 eurokoa izan zen Euskadiren alde.

octubre, por la que se aprueba la metodología de señalamiento del cupo del País Vasco para el quinquenio 2007-2011, las compensaciones financieras provisionales del ejercicio 2012 se determinaron por aplicación a las compensaciones provisionales de 1997 del índice de variación resultante del cociente entre la previsión de ingresos por Impuestos Especiales de Fabricación, en el conjunto del territorio de aplicación de dichos Impuestos, para el ejercicio 2012 y los ingresos previstos por los mismos conceptos tributarios en el año base 1997.

En el año 2012, las compensaciones financieras provisionales ascendieron a 94.648.305 euros a favor del País Vasco.

2012KO BEHIN-BEHINEKO FINANTZA-KOMPENTSAZIOAK COMPENSACIONES FINANCIERAS PROVISIONALES PARA 2012			
000€			
Kontzeptuak / Conceptos	1997ko Aurrek. Presup. 1997	Indizea Índice	2012ko behin-behineko Provisional 2012
Alkohola / Alcohol (*)	-6.382	1,1685893	-7.457
Garagardoa / Cerveza	-1.819	1,4350291	-2.610
Hidrokarburoak / Hidrocarburos	-26.800	1,2033431	-32.250
Tabako-motak / Labores Tabaco	55.404	2,472137	136.966
GUZTIRA / TOTAL	20.403		94.648

(*) Alkohola, edari deribatuak eta tarteko produktuak / Alcohol, bebidas derivadas y productos intermedios
 Zeinu negatiboa duten kompentsazioak Estatuaren aldekoak dira eta zeinu positiboa dutenak, berriz, EAEren aldekoak / Las compensaciones de signo negativo son a favor del Estado y las de signo positivo a favor del País Vasco

KOADROA / CUADRO III.26

Horrez gain, 2012ko maiatzean 2011ko ekitaldirako behin betiko finantza-kompentsazioak kalkulatzeari ekin zitzaion. Horretarako, aldaketa-indizearen benetako balioa aplikatu zitzaion 1997ko oinarriko urteko behin betiko kompentsazioei.

Finantza-kompentsazioak, guztira, 101.805.582 eurokoak izan ziren, Euskadiren aldeko 16.165.917 euroko saldoa, alegia.

Asimismo, en el mes de mayo de 2012 se procedió al cálculo de las compensaciones financieras definitivas para 2011, por aplicación del valor real del índice de variación a las compensaciones definitivas del año base 1997.

El importe total de las compensaciones financieras ascendió a 101.805.582 euros, que dio lugar a un saldo de 16.165.917 euros favorable al País Vasco.

2011KO BEHIN BETIKO FINANTZA-KONPENTSAZIOAK
COMPENSACIONES FINANCIERAS DEFINITIVAS PARA 2011

000€

Kontzeptuak / Conceptos	1997ko behin betiko Definitivo 1997	Indizea Índice	2011ko behin betiko Definitivo 2011	2011ko behin-behineko Provisional 2011	2011ko likidazioa Liquidación 2011
Alkohola / Alcohol (*)	-5.829	1,2410393	-7.234	-7.709	475
Garagardoa / Cerveza	-1.551	1,7118955	-2.656	-2.790	135
Hidrokarburoak / Hidrocarburos	-27.095	1,2081898	-32.736	-35.380	2.643
Tabako-motak / Labores Tabaco	57.763	2,5004220	144.431	163.850	-19.419
GUZTIRA / TOTAL	23.287		101.806	117.971	-16.166

(*) Alkohola, edari deribatuak eta tarteko produktuak

/ Alcohol, bebidas derivadas y productos intermedios

Zeinu negatiboa duten konpentsazioak Estatuaren aldekoak dira eta zeinu positiboa dutenak, berriz, EAEren aldekoak
son a favor del Estado y las de signo positivo a favor del País Vasco

/ Las compensaciones de signo negativo

KOADROA / CUADRO III.27

2012rako behin-behineko finantza-kompentsazioen ordainketa eta diru-sarrerak —eta 2011ko likidazioa— 2012ko kupoa ordaintzeko maiatzeko, iraileko eta abenduko epeetan egin ziren (III. 29 koadroan jasota daude). Lurralde historikoak nola banatu ziren adierazten du III.30 koadroak.

Los pagos e ingresos de las compensaciones financieras provisionales para 2012, así como la liquidación para 2011, se hicieron efectivos en los plazos de pago del cupo para 2012 de mayo, septiembre y diciembre, según se recoge en el Cuadro III.29. Asimismo, en el Cuadro III.30 se muestra su distribución por Territorios Históricos.

2012KO FINANTZA-KONPENTSAZIOEN EPEAK
PLAZOS DE PAGO DE LAS COMPENSACIONES FINANCIERAS 2012

000€

KONTZEPTUAK / CONCEPTOS	MAIATZA MAYO	IRAILA SEPTIEMBRE	ABENDUA DICIEMBRE	GUZTIRA TOTAL
2012KO BEHIN-BEHINEKO FINANTZA-KONPENTSAZIOAK COMPENSACIONES FINANCIERAS PROVISIONALES 2012	31.549	31.549	31.549	94.648
2011KO FINANTZA-KONPENTSAZIOEN LIKIDAZIOA LIQUIDACIÓN COMPENSACIONES FINANCIERAS 2011	-16.166			-16.166

KOADROA / CUADRO III.28

2012KO FINANTZA-KONPENTSAZIOAK. LURRALDE HISTORIKOAK
COMPENSACIONES FINANCIERAS 2012 POR TERRITORIOS HISTORICOS

000€

KONTZEPTUAK / CONCEPTOS	ARABA ÁLAVA	BIZKAIA	GIPUZKOA	EAE CAE
Koefiziente horizontalak / Coeficientes horizontales	16,61%	50,48%	32,91%	100%
2012KO BEHIN-BEHINEKO FINANTZA-KONPENTSAZIOAK COMPENSACIONES FINANCIERAS PROVISIONALES 2012	15.721	47.778	31.149	94.648
2011KO FINANTZA-KONPENTSAZIOEN LIKIDAZIOA LIQUIDACIÓN COMPENSACIONES FINANCIERAS 2011	-2.685	-8.161	-5.320	-16.166

KOADROA / CUADRO III.29

IV. kapitulua

Araba, Bizkaia eta Gipuzkoako Foru Ogasunak

Capítulo IV

Haciendas Forales de Álava, Bizkaia y Gipuzkoa

1. SARRERA

I. kapituluan Lurralde Historikoetako Erakundeek zergen alorrean dauzkaten eskumenak azaldu eta iruzkindu ondoren, kapitulu honetan Foru Ogasunek eskumen horiek nola erabiltzen dituzten azalduko dugu.

Hortaz, lehenengo eta behin, zergen alorreko berrikuntza nagusiak azalduko ditugu eta gero, zerga nagusien kudeaketaren inguruko estatistikak ikusiko ditugu. Zergen ikuskapenaren eta agentzia exekutiboaren jarduerari buruzko datuak ere eskainiko

1. INTRODUCCIÓN

Una vez expuestas y comentadas en el capítulo I las competencias de las Instituciones de los Territorios Históricos en materia tributaria, en este capítulo se trata de exponer la utilización de estas competencias por las Haciendas Forales.

De este modo, se exponen, primeramente, las principales novedades en materia tributaria y, posteriormente, se detallan las estadísticas correspondientes a la gestión tributaria de los principales tributos. También se ofrecen datos sobre la actividad de la

ditugu.

Beherago Foru Ogasunen kudeaketa ekonomikoa analizatuko dugu eta arreta berezia eskainiko diegu bilketaren alderdiei, eta azkenean, Auzitegi Ekonomiko-Administratiboei buruzko ohar txiki batekin bukatuko dugu.

2. ARAUGINTZA

2012an zehar lurralde historikoetako erakunde eskudunek zerga alorreko hainbat xedapen onetsi dituzte (horien zerrenda xehekatua 1. eranskinean jaso da); xedapen horiek erabiltzen duten ordena, hain zuzen ere, gida moduan erabiliko da, 2012an onetsi diren aldaketa nagusiak zerrendatzeko.

Tributu-sistema osatzen duten tributu ia guztiek izan dute aldaketaren bat.

Aldaketa batzuk teknikoak izan dira, baina zergak orain arte baino efizientzia handiagoz aplikatzeko eta zerga-iruzurraren aurkako lana eraginkorragoa izateko asmoak bultzatuta, foru-aldundiek, Zergen Koordinazioko Organoarekin adostu ondoren, zenbait neurri onartu dituzte beren batzar nagusietan, haien zerga-sistemek xede hauek lor ditzaten: egungo egoera ekonomikoaren ondorioak minimizatzea, egoera ahulenean dauden kolektiboengan dituen ondorioak arintzea, zergadun guztien egoera ekonomikoa hobetzea, eta enpresei laguntzea, bai enplegua sortzen, bai sortutako enpleguari eusten.

Jarraian, onetsi diren neurri garrantzitsuenak birpasatu dira, labur-labur. Gehienak hiru lurralde historikoek adostutako neurriak dira, baina egia da batzuek, aipatutako neurriez gain, berariazko neurriak ere onetsi dituztela.

Pertsona fisikoen errentaren gaineko zergaren eremuan, honakoak nabarmendu behar dira:

Zergaren tarifa deflaktatzea, eta zergak elkarrekin ordaintzearen ondoriozko murrizketa zein kenkari familiar eta

inspección de los tributos y de la agencia ejecutiva.

Más adelante, se analiza la gestión económica de las Haciendas Forales, con especial atención a los aspectos recaudatorios, para finalizar con una breve referencia a los Tribunales Económico-Administrativos.

2. ACTIVIDAD NORMATIVA

Durante el año 2012 se han aprobado por parte de las Instituciones competentes de los Territorios Históricos bastantes disposiciones tributarias, cuya relación pormenorizada se refleja en el Anexo I, y cuyo orden utilizado va a servir de guía a la hora de relacionar las principales modificaciones aprobadas durante 2012.

La práctica totalidad de los tributos integrantes del sistema tributario vasco se han visto afectados por alguna modificación.

Si bien algunas de las modificaciones son de carácter técnico, en aras a lograr una mayor eficiencia en la aplicación de los tributos y una mayor eficacia en la lucha contra el fraude fiscal, previo acuerdo en el Órgano de Coordinación tributaria, las Diputaciones Forales aprobaron en sus Juntas Generales respectivas diversas medidas en su sistema tributario tendentes a minimizar las consecuencias de la actual coyuntura económica, paliar sus efectos en los colectivos más desfavorecidos, mejorar la situación económica de todos los contribuyentes y coadyuvar a las empresas en sus esfuerzos tanto para crear como para mantener el empleo creado.

A continuación se hace un breve repaso de las principales medidas aprobadas, teniendo en cuenta que en la mayoría de los casos se trata de medidas consensuadas por los tres Territorios Históricos, si bien junto a éstas alguno de ellos han aprobado medidas específicas.

En el ámbito del Impuesto sobre la Renta de las Personas Físicas, caben destacar:

Deflactación de la tarifa del impuesto e incremento tanto de la reducción por tributación conjunta como de las deducciones

pertsonalak handitzea, prezioak igotzeak eragindako ondorioari egokitzearen. Bestalde, Gipuzkoan tarte berriak ezartzen dira Zergaren oinarri likidagarri orokorraren tarifan: 90.000, 120.000, eta 175.000 eurotik aurrera. Hurrenez hurren, %46ko, %47ko eta %49ko tasa marjinalak izango dituzte.

Murriztu egiten da, gauza bidezko lan etekinei dagokienez, enpresak langileei enpresa beraren partaidetzak emateko muga, eta ikastetxeetako enplegatuen seme-alabei hezkuntza zerbitzuak ematea gauza bidezko lan etekina ez izateari uzten dio jada.

Enplegua erregulatzeko espedienteetako kaleratzeak direla eta jasotzen diren kalte-ordain salbuetsien zenbatekoari dagokienez, parekatu egiten dira antolakuntzan edo ekoizpenean arazoitzen direnak eta ekonomian, teknologian eta ezinbesteko kasuetan arazoitzen direnak.

Aurrezkiaren errenten tributazioa hazi egin da. Izan ere, eskala-sistema bat sortuko da, eta lehenengo 10.000 euroek (Gipuzkoan, lehenengo 4.000 euroek), %20ko tasa finkoan tributatuko dute, baina aurrezkiaren gainerako errentek, berriz, %22an tributatuko dute (Gipuzkoan, % 23an).

Mugatu egin dira gizarte-aurreikuspenetarako sistemetara egindako ekarpenak direla eta zerga-oinarri orokorrean egin daitezkeen kenkariak: horretarako atalasea 8.000 eurotik 6.000 eurora (Gipuzkoan, 5.000 eurora) jaitsi da, banakako sistemetan, eta lehenetsua emanez enpresa ekarpenei; azken horientza-ko mantendu egiten da gaur egungo muga. Halaber, urteko guztirako muga berritzailea jartzen da, 12.000 eurokoa, gizarte aurreikuspeneko sistemaren aldeko ekarpen eta kontribuzioetarako.

65 urtetik gorako zergadunentzako kenkarien kasuan, orain arte bezala mantendu dira ahalmen ekonomiko txikiagoa dutenentzat, hots, 30.000 eurotik (Gipuzkoan, 20.000 eurotik) beherako zerga-oinarria dutenentzat, baina kenkari hori gutxituz joango da zerga-oinarria handitu ahala, 35.000 eurotik (Gipuzkoan, 30.000 eurotik) gorakoa dutenen kasuan zero izateraino. Kenkari pertsonalen arloan betiere, 6 eta 16 urte arteko ondorengo ahaide bakoitzeko urtean 50

personales y familiares, a fin de adecuarlas el efecto producido por el alza de los precios. Además en Gipuzkoa, se incluyen tres nuevos tramos en la tarifa de la base liquidable general del Impuesto, a partir de 90.000, 120.000 y de 175.000 euros, cuyos tipos marginales serán del 46, 47 y 49%, respectivamente.

Se reduce, con respecto a los rendimientos de trabajo en especie, el límite para la entrega de participaciones a trabajadores de la propia empresa, y pierde la no consideración de rendimientos de trabajo en especie la prestación del servicio de educación a hijos de empleados de centros educativos.

Se equipara el importe de las indemnizaciones exentas por despidos derivados de ERE en casos de causas organizativas o de producción, a las percibidas por causas económicas, tecnológicas y de fuerza mayor.

La tributación de las rentas del ahorro sufre un incremento, creándose un sistema de escala mediante el cual los primeros 10.000 euros (en Gipuzkoa, los primeros 4.000 euros) continuarán tributando a un tipo fijo del 20%, y el resto de la renta del ahorro lo hará al 22% (en Gipuzkoa, al 23%).

Se limitan las posibilidades de reducción de la base imponible general por aportaciones a sistemas de previsión social reduciendo el umbral vigente de 8.000 a 6.000 euros anuales (En Gipuzkoa, 5.000 euros anuales), en los sistemas individuales, primando el tratamiento de las contribuciones empresariales para las que se les mantiene el límite vigente. Asimismo, se establece un novedoso límite conjunto anual de 12.000 euros para aportaciones y contribuciones a sistemas de previsión social.

La deducción para mayores de 65 años, se mantiene en sus importes actuales para los contribuyentes de menor capacidad económica, con bases imponibles inferiores a 30.000 euros (En Gipuzkoa, 20.000 euros), reduciendo paulatinamente su importe hasta su eliminación para bases imponibles superiores a 35.000 euros (En Gipuzkoa, 30.000 euros). En el mismo ámbito de las deducciones personales se propone el incremento en 50 euros anuales de la

euroko kenkari osagarria egitea proposatzen da.

Ohiko etxebizitza erosteagatiko kenkaria ere txikitu egin da, 2012ko eta 2013ko ekitaldietarako.

%19tik %21era igo da konturako atxikipenen tasa, honako kontzeptu hauei dagokienez eta goraxeago aipatu den indarraldian: kapital higigarrien eta higiezinen etekinak, sariak, inbertsio kolektiboko erakundeen akzio eta partaidetzak eskualdatu edo itzultzen direnean lortzen diren ondare-irabaziak.

%15etik %19ra handitu da lanbide-jardueren etekinen gaineko atxikipen-portzentaie orokorra, eta %7tik %9ra, berriz, arauz tasa txikiago hori izan duten kasuetarako, 2012ko irailaren 1etik 2013ko abenduaren 31ra bitartean.

Sozietateen gaineko zergari dagokionez, honako neurri hauek aipatu behar dira:

Enpresa txiki ez diren subjektu pasiboen aurreko ekitaldietan likidatu edo autolikidatu zituzten zerga-oinarri negatiboak zergaldiko errenta positiboarekin konpentsatu ahal izango dituzte, gehienez ere, oinarri negatiboen %70 konpentsatu ahal izango dute.

Era berean, mugatu egin zaie ekitaldi baten barruan izan dezaketen kenkari batura: kenkari guztien baturak ezingo du kuota likidoaren %35 gainditu; orain, aldiz, %45 da muga.

Ondare sozietateen gaineko karga tasa aldatuko da Pertsona Fisikoen Errentaren gaineko Zergaren ordainketan aurrezkiaren gaineko karga aldatu den ildo beretik.

Enpresa handiek egin beharreko ordainketa zatituen zenbatekoa handitu da.

Enplegua sortzeagatiko kenketa handitu da 4.600 eurotik 4.900 eurora kenkaria mugagabeko lan kontratuaz kontrataturiko edozein talde motagatik. Eta 8.600 eurotik 9.200 eurora, lan-merkatuan sartzeko zailtasunak dituzten kolektiboetakoren batean sartutako langile batekin hitzartutako

deducción aplicable por descendientes en el ámbito de edad entre 6 y 16 años.

La deducción por adquisición de vivienda habitual se restringe, para los ejercicios 2012 y 2013.

Se incrementa del 19% al 21% el porcentaje de retención a cuenta sobre los rendimientos del capital, mobiliario e inmobiliario, sobre premios, y sobre ganancias patrimoniales derivadas de transmisiones o reembolsos de acciones y participaciones de instituciones de inversión colectiva y con los períodos de vigencia mencionados.

Se incrementa del 15% al 19% el porcentaje de retención sobre los rendimientos de actividades profesionales, en general, y del 7% al 9%, si reglamentariamente se exigía a este tipo inferior, con efectos entre los días 1 de septiembre de 2012 y 31 de diciembre de 2013.

En el Impuesto sobre Sociedades hay que citar las siguientes medidas:

Para los sujetos pasivos, que no tengan la consideración de pequeña empresa, las bases imponibles negativas de ejercicios anteriores que hayan sido objeto de liquidación o autoliquidación podrán ser compensadas, con un límite del 70%, con la renta positiva del periodo impositivo.

En el mismo sentido, se limita que la suma de las deducciones aplicables en el ejercicio no podrá exceder conjuntamente del 35% de la cuota líquida, en lugar del 45%.

Se modifica el tipo aplicable a las sociedades patrimoniales en la misma línea que la modificación introducida en la tributación del ahorro en el Impuesto sobre la Renta de las Personas Físicas.

Incremento de la cuantía del pago fraccionado que deben realizar las grandes empresas.

Se incrementa la deducción por creación de empleo de 4.600 euros a 4.900 por cada contrato laboral indefinido para cualquier tipo de colectivo, y de 8.600 euros a 9.200 euros si el trabajador está incluido en alguno de los colectivos con especiales dificultades de

kontratu bakoitzeko.

%19tik %21era igo da konturako atxikipenen tasa, honako kontzeptu hauei dagokienez eta goraxeago aipatu den indarraldian: kapital higigarrien eta higiezinaren etekinak, sariak, inbertsio kolektiboko erakundeen akzio eta partaidetzak eskualdatu edo itzultzen direnean lortzen diren ondare-irabaziak.

%15etik %19ra handitu da lanbide-jardueren etekinen gaineko atxikipen-portzentaje orokorra, eta %7tik %9ra, berriz, arauz tasa txikiago hori izan duten kasuetarako, 2012ko irailaren 1etik 2013ko abenduaren 31ra bitartean.

Higiezinaren merkatua suspertzeko eta alokairuaren merkatua pizteko asmoak bultzatuta, zerga-erregimen berezi bat ezarri da Higiezinaren Merkatuan Inbertitzeko Sozietate Kotizatuentzat. Hala, haien zerga-tasa orokorra %20koa izango da, eta haien jarduera nagusia izango da inbertsio zuzenak edo zeharkakoak egitea hiri-izaerako higiezin aktiboetan (hala nola, etxebizitzak, merkataritza-lokalak, hotelak eta garajeak), haiek alokairuan jartzeko.

Ondarearen gaineko zergaren eremuan, berriro indarrean jarri da behin-behinean 2011rako eta 2012rako.

Zergaren eskala berria eta aitortpena aurkezteko obligazioaren xehetasunak ezartzen dira: zerga kuota ordaintzekoa duten subjektu pasiboak edo 2.000.000 eurotik gorako balioa ondasun eta eskubideetan dituztenak.

Indargabetu zeneko egitura formal eta material berari eusten dio, baina 800.000 eurora arte (Gipuzkoan 700.000 eurora arte) igotzen du zerga-oinarriaren murrizketa zergadun guztientzat, salbuetsitako gutxieneko gisa, eta ohiko etxebizitzaren salbuespena 400.000 eurora (Gipuzkoan 300.000 eurora) igotzen da.

Oinordetza eta dohaintzen gaineko zergaren eremuan, Araban eta Bizkaian, eta 2012ko apirilaren 1etik aurrerako ondorioekin, zuzeneko ahaideei egindako dohaintzak ez

inserción en el mercado laboral.

Se incrementa del 19% al 21% el porcentaje de retención a cuenta sobre los rendimientos del capital, mobiliario e inmobiliario, sobre premios, y sobre ganancias patrimoniales derivadas de transmisiones o reembolsos de acciones y participaciones de instituciones de inversión colectiva y con los períodos de vigencia mencionados.

Se incrementa del 15% al 19% el porcentaje de retención sobre los rendimientos de actividades profesionales, en general, y del 7% al 9%, si reglamentariamente se exigía a este tipo inferior, con efectos entre los días 1 de septiembre de 2012 y 31 de diciembre de 2013.

Con el objetivo de dinamizar el mercado inmobiliario e impulsar el mercado de alquiler, se establece un nuevo régimen fiscal especial para las SOCIMIs (Sociedades Cotizadas de Inversión en el Mercado Inmobiliario) con un tipo de gravamen general del 20%, sociedades cuya actividad principal es la inversión, directa e indirecta, en activos inmobiliarios de naturaleza urbana para su alquiler, incluyendo viviendas, locales comerciales, hoteles, garajes...

En el ámbito del Impuesto sobre el Patrimonio, se establece de nuevo para los años 2011 y 2012 con carácter transitorio.

Se aprueba nueva escala del impuesto y se establecen los nuevos criterios que determinan la obligación de presentar declaración: los sujetos pasivos cuya cuota tributaria resulte a ingresar o el valor de los bienes y derechos sea superior a 2.000.000 euros.

Se mantiene la estructura formal y material vigente en el momento en que se derogó, pero eleva hasta 800.000 euros (700.000 euros en Gipuzkoa) la reducción de la base imponible para todos los contribuyentes, en concepto de mínimo exento, y se incrementa la exención por vivienda habitual a un importe de 400.000 euros (300.000 euros en Gipuzkoa).

En el ámbito del Impuesto sobre Sucesiones y Donaciones, en Álava y Bizkaia desde el 1 de abril de 2012, se elimina la exención en las donaciones para familiares directos, pasando

dira salbuetsita egongo: % 1,5eko tasan zergapetuko dira horrelako dohaintzak. Erreforma hori sakonagoa da Gipuzkoan, 2011ko abenduaren 28tik aurrera, oinordetzen kasuan, 220.000 euroko murrizketa onartzen da heredatzaile bakoitzarentzat. Beraz, zenbateko horretatik gora tributatu egin beharko dute.

Balio erantsiaren gaineko zergari dagokionez, neurri garrantzitsuena izan da Balio Erantsiaren gaineko Zergaren tasa orokorraren eta murriztuaren igoera, hurrenez hurren % 18tik 21era eta % 8tik 10era igaro baitira. Halaber, zenbait ondasun- eta zerbitzu-emate birsailkatu egin dira eta ondorioz Zergaren tasa orokorra aplikatu behar zaie, 2012ko irailaren 1etik aurrera.

Tasa murriztua txikitzea luzatzen da, % 8tik % 4ra, 2012ko abenduaren 31ra arte egindako etxebizitzaren salerosketetan.

3. ZERGEN KUDEAKETA

3.a. Zerga zuzeneko kudeaketa

3.a.1. Pertsona Fisikoen Errentaren gaineko Zerga.

a. Aurkezpeneko datuak

Atal honetan egiten den PFEZren analisirako erabili diren datu estatistikoak, guzti guztiak, 2011ko ekitaldiko autolikidazioei dagozkie, 2012an aurkeztutakoei, hain zuzen ere.

2012an PFEZren inguruan gauzatutako araugintza alde batera utzita, aztertutako datuak datuon jatorriko urtean –hau da, 2011n– indarrean zegoen araudiaren arabera likidatuak izan ziren.

2007an egindako zerga erreformaren ondoren, 2011n PFEZ aldatzen duten arauen aldaketa gutxi daude:

- Jarduera ekonomikoa suspertzeko kenkariari eutsi zaio 2011rako, urteko 400 eurokoa, 15.000 euroko edo txikiagoko zerga-oinarria duten zergadunentzat. Kenketa hori desagertu egin zen 20.000 eurotik gorako zerga oinarrietan; eta, 15.000 eurotik gorako eta 20.000 eurotik

a tributar al 1,5%, reforma que es de mayor calado en el caso de Gipuzkoa, donde a partir del 28 de diciembre de 2011, para el caso de sucesiones, se aprueba una reducción de 220.000 euros por heredero, y deberán tributar de esa cantidad en adelante.

En el Impuesto sobre el Valor Añadido la medida más importante es la elevación de los tipos impositivos general y reducido del Impuesto sobre el Valor Añadido, que pasan del 18% y 8%, al 21% y 10%, respectivamente, así como la reclasificación de determinadas entregas de bienes y prestaciones de servicios, que pasan a tributar al tipo general del Impuesto, con efectos desde el 1 de septiembre de 2012.

Se prorroga la rebaja del tipo reducido del 8% al 4% a las entregas de viviendas realizadas hasta el 31 de diciembre de 2012.

3. GESTIÓN TRIBUTARIA

3.a. Gestión de Impuestos Directos

3.a.1. Impuesto sobre la Renta de las Personas Físicas

a. Datos de presentación

Los datos estadísticos que se han utilizado para el análisis del IRPF, que se lleva a cabo en este apartado, se refieren a la totalidad de las autoliquidaciones del ejercicio 2011, presentadas en 2012.

Independientemente de la actividad normativa desarrollada en 2012 con relación al IRPF, los datos analizados fueron liquidados con arreglo a la normativa vigente en su año de origen, es decir, 2011.

Tras la reforma del impuesto acometida en el año 2007, en 2011 las modificaciones normativas que afectan al IRPF:

- Permanece para el año 2011 la deducción para incentivar la actividad económica por importe de 400 euros anuales, para contribuyentes con base imponible igual o inferior a 15.000 euros. Dicha deducción desapareció para bases imponibles superiores a 20.000 euros; mientras para bases

beherako zerga-oinarria dutenentzat, kenketa murriztu egin zen era progresiboan.

- Zergaren tarifa eguneratu egin da; horrez gain, baterako zerga ordainketari dagokion murrizketa zenbatekoak eta kenkari familiar eta pertsonalen zenbatekoak ere % 2 igoko dira, prezioen gorakadak etxeko ekonomietan eragiten duen efektua arintzeko.
- Ohiko etxebizitza eskuratzeko kontuetan gordailatutako zenbatekoak gauzatzeko 8 urteko epe-luzapena eusten da, epe hori 2008ko urtarrilaren 1etik 2011ko abenduaren 31ra bitartean amaitzen bada.
- beste kenkari bat ezarriko da Pertsona Fisikoen Errentaren gaineko Zergan, 2011ko ekitaldian errentak eguneratuko ez zaizkien pentsiodunei eta langabeei zuzenduta. Hain zuzen ere, Gizarte Segurantzaren eta Klase Pasiboen araubide publikoetatik pentsioak eta hartzeko pasiboak edo langabeziagatiko hartzekoak jasotzen dituzten zergadunei ehuneko bateko (% 1) kenkaria egingo zaie hartzeko horiek guztien ondorioz zenbatutako laneko etekin osoetan, betiere haien zerga-oinarria 20.000 euro edo txikiagoa bada.

b. Aitorpen kopurua

Zergadunek, 2012. urtean, 1.183.992 aitorpen egin zituzten, 2011ko zerga-ekitaldiko sarrerak aitortzeko; horrek adierazi zuen aurkeztariko aitorpenen kopuruak % 0,9 igo zuela aurreko ekitaldian alderaturik.

imponibles entre 15.000 y 20.000 euros se redujó la deducción progresivamente.

- Se procede a la actualización de la tarifa del impuesto, así como a la elevación de las cuantías de la reducción por tributación conjunta y de las deducciones personales y familiares en el 2% con objeto de atenuar el efecto que el alza de los precios produce en las economías domésticas.
- Se mantiene la ampliación del plazo de 8 años para la materialización de las cantidades depositadas en cuentas destinadas a la adquisición de vivienda habitual, cuyo plazo finalice entre 1 de enero de 2008 y 31 de diciembre de 2011.
- Se introduce una nueva deducción en el Impuesto sobre la Renta de las Personas Físicas destinada a aquellos pensionistas y desempleados que, en el ejercicio 2011, no van a disfrutar de la actualización de sus rentas, en concreto, aquellos contribuyentes que perciban pensiones y haberes pasivos de los regímenes públicos de la Seguridad Social y Clases Pasivas o percepciones por desempleo, aplicarán una deducción del 1 por 100 sobre el rendimiento íntegro del trabajo computado por tales percepciones, siempre y cuando su base imponible sea igual o inferior a 20.000 euros.

b. Número de declaraciones

En el año 2012 se presentaron 1.183.992 declaraciones referidas al ejercicio impositivo 2011. Esto significó que se incrementa el número de declaraciones respecto a las presentadas en el ejercicio anterior un 0,9%.

PFEZ. EUSKAL AE / 2011 / IRPF. C.A. DE EUSKADI
AITORPEN-KOPURUAREN BILAKAERA LURRALDE HISTORIKOKA
EVOLUCIÓN DEL Nº DE DECLARACIONES POR TERRITORIOS HISTÓRICOS

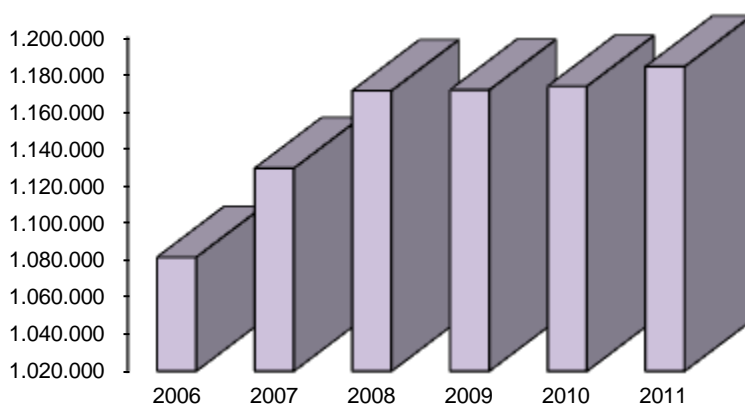
	ARABA ÁLAVA	BIZKAIA	GIPUZKOA	EUSKAL AE C.A. DE EUSKADI
2006	161.495	556.158	363.694	1.081.347
2007	168.983	578.792	381.469	1.129.244
2008	176.150	600.908	394.024	1.171.082
2009	176.260	603.473	391.699	1.171.432
2010	176.750	605.319	391.361	1.173.430
2011	178.597	610.940	394.455	1.183.992
% 07/06	4,6	4,1	4,9	4,4
% 08/07	4,2	3,8	3,3	3,7
% 09/08	0,1	0,4	-0,6	0,0
% 10/09	0,3	0,3	-0,1	0,2
% 11/10	1,0	0,9	0,8	0,9

KOADROA / CUADRO IV.1

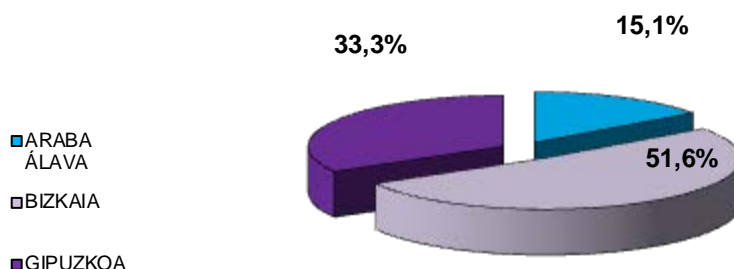
Aurkeztutako aitorten-kopuru osotik, % 51,6 Bizkaikoak izan ziren, % 33,3 Gipuzkoakoak eta % 15,1 Arabakoak, aurreko ekitaldietako ehunekoen datu oso antzekoak, alegia.

Del total de declaraciones presentadas, el 51,6% correspondieron a Bizkaia, el 33,3% a Gipuzkoa y el 15,1% a Álava, porcentajes muy similares a los de ejercicios anteriores.

EUSKAL AE PFEZ / IRPF. C.A. DE EUSKADI
AITORPEN-KOPURUAREN BILAKAERA / EVOLUCIÓN DEL NÚMERO DE DECLARACIONES



GRAFIKOA / GRÁFICO IV.1

AITORPEN-KOPURUAREN BANAKETA PORTZENTUALA LURRALDE HISTORIKOKA
DISTRIBUCIÓN PORCENTUAL DEL Nº DE DECLARACIONES POR TERRITORIOS HISTÓRICOS


GRAFIKOA / GRÁFICO IV.2

2012an itzultzeko emaitza lortu zuten aitorpenaren kopurua igo da 2011. urtearekin alderatuta (zergadunari egindako atxikipenen batura likidatutako kuota baino handiagoa da). Kopuru osoaren % 78ko baino gehiago izan ziren, hau da, 933.831 aitorpen. Aurreko urtean 923.002 izan ziren.

En el año 2012 el número de las declaraciones presentadas con resultado a devolver aumenta respecto a las de 2011 (la suma de las retenciones practicadas al contribuyente es superior a la cuota líquida). Representan más del 78% del total, es decir, 933.831 declaraciones; frente a las 923.002 del año anterior.

AITORPEN-KOPURUA LURRALDE HISTORIKO, EMAITZA ETA MOTAREN ARABERA
Nº DE DECLARACIONES POR TERRITORIOS HISTÓRICOS, RESULTADOS Y TIPO

	ARABA ÁLAVA		BIZKAIA		GIPUZKOA		EUSKAL AE C.A. DE EUSKADI		
	KOP. / Nº	%	KOP. / Nº	%	KOP. / Nº	%	KOP. / Nº	%	
Familia unitatean sartu gabeko zergadunak	76.175	42,7	230.337	37,7	154.072	39,1	460.584	38,9	Contribuyentes no incluidos en una unidad familiar
Familia unitatean sartutako zergadunak	102.422	57,3	380.603	62,3	240.383	60,9	723.408	61,1	Contribuyentes incluidos en una unidad familiar
- Batera	36.412	20,4	137.099	22,4	81.822	20,7	255.333	21,6	- Conjunta
- Banaka	66.010	37,0	243.504	39,9	158.561	40,2	468.075	39,5	- Individual
Aitorpenak guztira	178.597	100,0	610.940	100,0	394.455	100,0	1.183.992	100,0	Total declaraciones
Positiboak	35.385	19,8	121.692	19,9	82.024	20,8	239.101	20,2	Positivas
Negatiboak	4.665	2,6	3.183	0,5	3.212	0,8	11.060	0,9	Negativas
itzultzekoak	138.547	77,6	486.065	79,6	309.219	78,4	933.831	78,9	A devolver

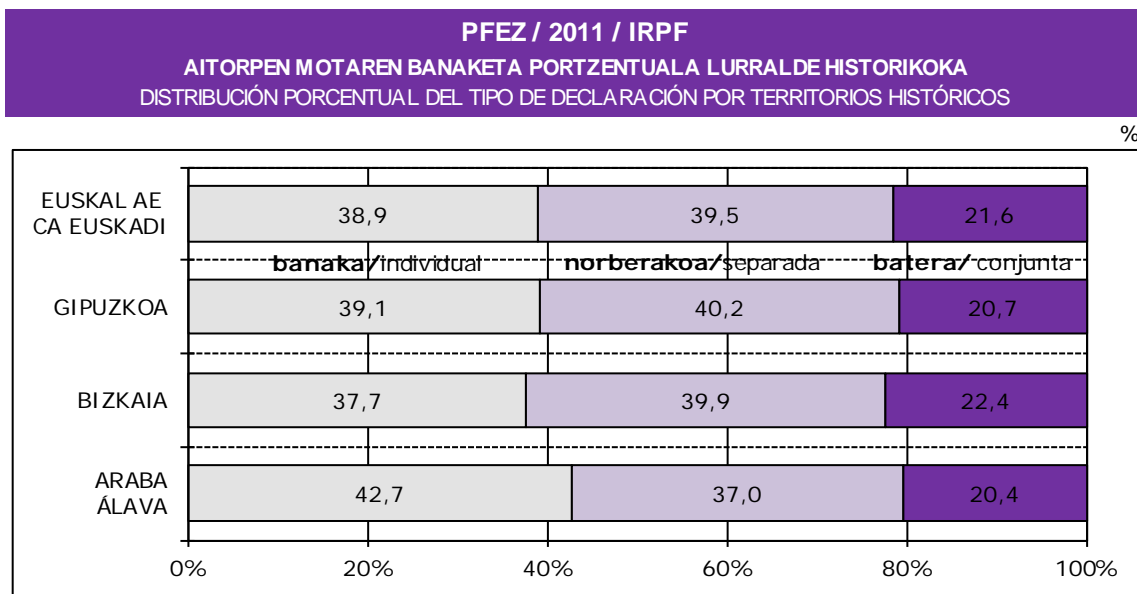
KOADROA / CUADRO IV.2

Zergak banaka ordaintzeko aukera izan da Autonomia Erkidegoko zergadunek gehien hautatu zuten aukera, aitorpenen % 78,4k modalitate hori aukeratu baitute; batera egindako aitorpenak, berriz, aitorpenen % 21,6 soilik izan ziren. Ehuneko horiek egoera sendotua islatzen bide dute zergadunen

La opción de tributación individual es la mayoritaria entre los contribuyentes de la Comunidad Autónoma, el 78,4% de las declaraciones optan por esta modalidad, mientras la declaración conjunta queda relegada al 21,6% de las declaraciones. Estos porcentajes parecen reflejar una situación

artean.

consolidada entre los contribuyentes.



GRAFIKOA / GRÁFICO IV.3

Familia-unitate bateko kide izanik, zergak elkarrekin ordaintzeko modalitatea hautatu zutenek, guztira, 255.333 aitorten aurkeztu zituzten hiru lurralde historikoetan, aitortzen guztizkoaren % 21,6, hain zuzen ere.

Los contribuyentes que perteneciendo a una unidad familiar optan por la modalidad de tributación conjunta presentaron 255.333 declaraciones en los tres Territorios Históricos, el 21,6% del total de declaraciones.

Banakako tributazioa aukeratuz aurkeztu ziren 928.659 aitortzenetatik, % 61,1 familia-unitateren bateko kide diren zergadunei dagozkie.

De las 928.659 declaraciones que se presentaron optando por la tributación individual, el 61,1% corresponden a contribuyentes incluidos en una unidad familiar.

PFEZ. EUSKAL AE / IRPF. C.A. DE EUSKADI
AITORPEN-KOPURUAREN BILAKAERA MOTA ETA LURRALDE HISTORIKOKA
EVOLUCIÓN DEL NÚMERO DE DECLARACIONES POR TIPO Y TERRITORIOS HISTÓRICOS

	ARABA-ÁLAVA		BIZKAIA		GIPUZKOA		EUSKAL AE C.A. DE EUSKADI	
	BKA./INDIV.	BRA./CONJ.	BKA./INDIV.	BRA./CONJ.	BKA./INDIV.	BRA./CONJ.	BKA./INDIV.	BRA./CONJ.
2006	123.138	38.357	402.782	153.376	270.165	93.529	782.219	299.128
2007	129.462	39.521	428.806	149.986	295.739	85.730	854.007	275.237
2008	138.635	37.515	455.868	145.040	311.115	82.909	905.618	265.464
2009	139.019	37.241	460.996	142.477	308.352	83.347	908.367	263.065
2010	140.214	36.536	466.177	139.142	309.143	82.218	915.534	257.896
2011	142.185	36.412	473.841	137.099	312.633	81.822	928.659	255.333
% 07/06	5,1	3,0	6,5	-2,2	9,5	-8,3	9,2	-8,0
% 08/07	7,1	-5,1	6,3	-3,3	5,2	-3,3	6,0	-3,6
% 09/08	0,3	-0,7	1,1	-1,8	-0,9	0,5	0,3	-0,9
% 10/09	0,9	-1,9	1,1	-2,3	0,3	-1,4	0,8	-2,0
% 11/10	1,4	-0,3	1,6	-1,5	1,1	-0,5	1,4	-1,0

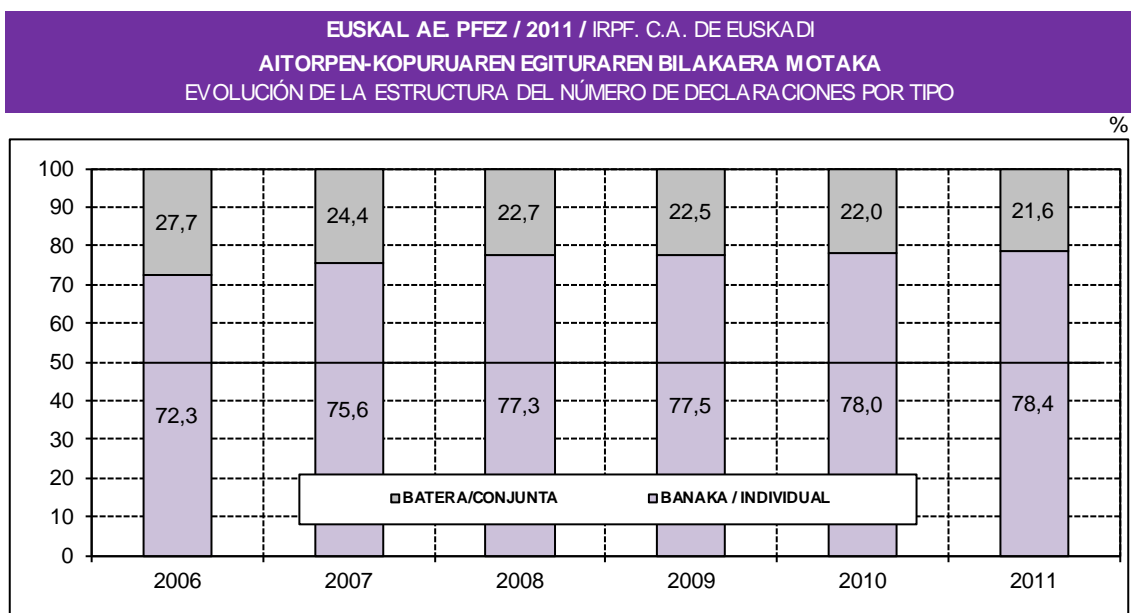
KOADROA / CUADRO IV.3

IV.3 koadroan, 2006. eta 2011. urteen arteko aitorten-kopurua tributazio motaren arabera jaso da.

2011n pixka bat hazi egin da banakako modalitatean aurkeztutako aitorten kopurua; baterako aitortenak, aldiz, jaitsi egin dira. Datu horiek baieztatu egiten dute azken ekitaldietako joera: banakako aitorten ordezkartza-ehunekoaren igoera neurritsua, baterako zergapetzearen beherapen txiki baina jarraituaren aldean.

En el Cuadro IV.3, se recoge la evolución, según tipos de tributación, del número de declaraciones entre 2006 y 2011.

En 2011 crece ligeramente el número de declaraciones presentadas en la modalidad individual mientras descienden las declaraciones conjuntas. Estos datos confirman la tendencia, en los últimos ejercicios, de aumento moderado del porcentaje de representación de las declaraciones individuales frente al pequeño pero continuo detrimento de la tributación conjunta.



GRAFIKOA / GRÁFICO IV.4

Aitorten kopuruari buruzko informazioa zabaldu egiten da hiru lurralde historikoetan, errenta-mailen eta azkeneko ekitaldietan izandako bilakaeraren arabera, II.1.2 eta 3. eranskinetan bildutako tauletan.

c. Errentaren osagaiak

PFEZn, zergadunaren errentak bi ataletan sailkatzen dira: errenta orokorra eta aurreztearen errenta.

Aurreztearen errentak dira ondarezko elementuen transmisioetan agerian geratzen diren ondarezko irabazi eta galerak, etxebizitzatik datozen kapital higiezinaren errendimenduak eta kapital higigarriaren errendimenduak, jarduera ekonomiko baten

Se amplía la información sobre el número de declaraciones en los tres Territorios Históricos, según niveles de renta y su evolución en los últimos ejercicios, en las tablas recopiladas en los Anexos II.1.2 y 3.

c. Componentes de la renta

En el IRPF, las rentas del contribuyente se clasifican como renta general o renta del ahorro.

Son rentas del ahorro, las ganancias y pérdidas patrimoniales que se ponen de manifiesto con ocasión de transmisiones de elementos patrimoniales, los rendimientos del capital inmobiliario procedentes de vivienda y los rendimientos del capital mobiliario, con

antzekoak direnek izan ezik (jabetza intelektualaren edo industrialaren ondoriozko eskubideak, laguntza teknikoaren eskaintza, ondasun higigarrien alokairuak, negozioak edo meategiak, eta irudiaren gaineko eskubideen lagapenaren ondoriozkoak).

Bestalde, zerga orokorra aurreztearen errentaren izendapena ez duten errendimenduek eta ondarezko irabazigalerek osatzen dute, bai eta errentaren egozpenek ere.

Zergadunaren errenten sailkapenaren ondorioz, gainera, Zergaren zerga-oinarria bi zatitan banatzen da: alde batetik, zerga-oinarri orokorra, eta, bestetik, aurreztearen zerga-oinarria. Bi zati guztiz bereizi dira horiek biak, eta zati horiek osatzen dituzten errentak bateratzea eta konpentsatzea bereiz egiten da, bakoitza bere aldetik.

Era berean, likidazio-oinarria, hau da, zerga-oinarriaren gainean Zergari buruzko araudian aurreikusitako kenketak gauzatzearen ondorioa, likidazio-oinarri orokorraren eta aurreztearen likidazio-oinarriaren baturak osatua dago.

Azkenik, ekitaldi bateko zerga-oinarri negatiboa ondorengo ekitaldi bateko likidazio-oinarri orokor positiboaren bidez konpentsa daiteke.

IV.4 koadroan zerga-oinarri orokorra osatzen duten errenta orokorraren osagai guztiak ageri dira, hau da, aitortutako errentaren egitura, likidazio-oinarriaren tarteen arabera, eta Euskal Autonomia Erkidego osorako (II.1 Eranskina eta A17, B17 eta G17 koadroetako Lurralde Historikoei buruzko informazioa).

Errentako osagairik garrantzitsuenaren lanaren errendimenduetatik eratorritakoa da eta 24.000 milioi eurokoa da gutxi gorabehera, hortaz, zerga-oinarri orokorraren % 92,1 baino gehiago hartzen du.

Horren atzetik jarduera ekonomikoen errendimenduak daude, 1.565 milioi eurokoak, zerga-oinarri orokorraren % 6 alegia.

excepción de aquellos que por su naturaleza pueden asemejarse a una actividad económica (derechos derivados de la propiedad intelectual o industrial, prestación de asistencia técnica, arrendamientos de bienes muebles, negocios o minas y los derivados de la cesión de derechos de imagen).

Por otra parte, la renta general la forman los rendimientos y las ganancias y pérdidas patrimoniales que no tienen la consideración de renta del ahorro, así como las imputaciones de renta.

Como consecuencia de la clasificación de las rentas del contribuyente, la base imponible del Impuesto se divide en dos partes, la base imponible general y la base imponible del ahorro. Son dos partes totalmente independientes cuya integración y compensación de las rentas que las componen se hace de manera separada.

De igual manera, la base liquidable, el resultado de practicar en la base imponible, en su caso, las reducciones establecidas por las Normas Forales del Impuesto, está formada por la suma de la base liquidable general y la base liquidable del ahorro.

Por último, la base imponible negativa de un ejercicio puede compensarse con la base liquidable general positiva de un ejercicio posterior.

En el Cuadro IV.4 figuran los diferentes componentes de la renta general que constituyen la base imponible general, es decir, la estructura de la renta general declarada, por tramos de la base liquidable y para el conjunto de la Comunidad Autónoma de Euskadi (la información correspondiente a los Territorios Históricos en el Anexo II.1 cuadros A17, B17 y G17).

El componente de la renta general con mayor peso es el derivado de los rendimientos del trabajo, con un importe que ronda los 24.000 millones de euros, representando más del 92,1% del total de la base imponible general.

Seguido a gran distancia se encuentran los rendimientos de las actividades económicas con un importe de 1.565 millones de euros, el 6 % de la base imponible general.

Zerga-oinarri orokorraren gainerako osagaiek, berriz, oinarri horren % 2 ekartzen dute.

IV.5 koadroan zerga-oinarri orokorraren gaineko ehuneko-egitura errendimenduen arabera ikusten da (II.1 Eranskina eta A19, B19 eta G19 koadroetako Lurralde Historikoei buruzko informazioa). Tarte guztietan laneko errendimenduak izan ziren garrantzi erlatibo handiena izan zutenak. 34.800 euroko errentetaraino ehunekoak gora egin du, eta % 97,2 baino gehiagokoa da eta gero behera egin du, batez ere, azken tartean. Zergadunen % 92,35ek horrelako errendimenduak lortu zituztela aitortu zuten.

El resto de componentes de la base imponible general apenas suponen el 2% de la misma.

En el Cuadro IV.5 se presenta la estructura porcentual de la base imponible general por tipo de rentas (la información correspondiente a los Territorios Históricos en el Anexo II.1 cuadros A19, B19 y G19). En todos los tramos fueron los rendimientos del trabajo los de mayor peso relativo. Hasta los 34.800 euros de renta, el porcentaje crece, superando el 97,2%; para luego descender, de manera más acusada en el último tramo. El 92,35% de los contribuyentes declararon obtener estos rendimientos.

000 €

ERRENTA-MAILAK (Likidazio-Oinarria) NIVELES DE RENTA (Base Liquidable)	ZERGA-OIMARRI OROKORRA / BASE IMPONIBLE GENERAL													
	LAWA TRABAJO		HIGIGARRIEN KAPITALA CAPITAL MOBILIARIO		HIGIEZINEN KAPITALA CAP. INMOBILIARIO		JARDUERA EKONOMIKOAK ACTIV. ECONÓMICAS		ONDARE-IRABAZIAK GANANCIAS PATRIMONIALES		BESTELAKO ETEKINAK OTROS		GUZTIRA TOTAL	
	Kop. Nº	Zenbatekoa Importe	Kop. Nº	Zenbatekoa Importe	Kop. Nº	Zenbatekoa Importe	Kop. Nº	Zenbatekoa Importe	Kop. Nº	Zenbatekoa Importe	Kop. Nº	Zenbatekoa Importe	Kop. Nº	Zenbatekoa Importe
0 - 2.400	37.446	65.601	239	246	942	2.900	12.386	-23.156	383	170	79	48.242	45.839	
2.400 - 3.600	17.901	61.960	100	128	579	1.697	3.412	9.529	88	56	-6	20.803	73.363	
3.600 - 4.800	26.098	114.135	94	145	877	2.869	3.976	15.740	118	106	-1	29.430	132.994	
4.800 - 6.000	25.249	138.215	134	198	1.227	4.573	4.476	21.729	136	102	-8	29.069	164.808	
6.000 - 8.400	56.179	414.851	313	506	3.172	13.616	11.449	74.076	342	232	0	65.958	503.282	
8.400 - 10.800	64.802	642.318	360	833	3.320	16.895	12.234	101.807	454	266	-41	74.718	762.078	
10.800 - 13.200	73.564	917.889	403	935	3.286	18.225	11.512	113.862	662	434	-63	82.581	1.051.283	
13.200 - 15.600	85.973	1.271.325	419	912	3.254	18.777	9.813	109.185	786	357	-113	93.126	1.400.443	
15.600 - 18.000	84.646	1.452.943	417	1.019	3.146	18.940	8.218	100.448	1.025	405	-67	90.232	1.573.687	
18.000 - 20.400	77.197	1.510.019	403	805	2.902	18.443	6.791	87.249	1.173	397	-96	81.409	1.616.818	
20.400 - 22.800	67.533	1.484.194	326	959	2.815	19.058	5.627	75.750	1.447	463	-68	70.808	1.580.357	
22.800 - 25.200	61.432	1.496.058	313	735	2.566	18.062	4.878	67.350	1.660	404	-89	63.991	1.582.521	
25.200 - 27.600	56.297	1.509.898	344	996	2.374	17.336	4.096	56.724	2.025	439	-91	58.283	1.585.301	
27.600 - 30.000	52.788	1.544.729	283	838	2.272	16.975	3.619	50.364	2.020	577	-39	54.393	1.613.444	
30.000 - 32.400	45.800	1.438.518	289	575	2.120	17.114	3.237	47.400	1.567	349	-22	47.171	1.503.934	
32.400 - 34.800	39.658	1.330.619	283	738	2.001	15.608	2.917	42.543	1.229	393	-40	40.784	1.389.861	
34.800 - 37.200	30.203	1.082.094	267	632	1.723	13.973	2.388	36.072	878	301	-63	31.095	1.133.009	
37.200 - 39.600	22.893	866.435	217	402	1.691	14.882	2.097	31.560	603	272	-20	23.662	913.532	
39.600 - 42.000	17.562	700.787	193	417	1.371	12.523	1.670	25.830	438	222	16	18.138	739.795	
42.000 - 44.400	13.604	570.795	165	488	1.264	11.552	1.565	27.694	318	151	-15	14.205	610.665	
44.400 - 46.800	10.777	475.342	152	597	1.063	10.960	1.290	23.072	255	123	-35	11.260	510.060	
46.800 - 49.200	8.864	407.512	139	440	875	9.762	1.155	20.913	212	276	-7	9.260	438.895	
49.200 - 51.600	7.338	353.959	129	355	777	8.999	1.011	19.824	189	58	-46	7.698	383.150	
51.600 - 54.000	6.353	320.634	110	352	648	8.064	883	16.774	137	66	36	6.655	345.925	
54.000 - 56.400	5.523	288.434	123	450	621	7.836	842	17.343	117	152	-6	5.808	314.210	
56.400 - 58.800	4.989	274.222	101	224	587	7.420	766	15.026	84	95	-42	5.236	296.945	
58.800 - 61.200	4.206	239.059	88	268	520	6.768	683	13.815	72	100	-38	4.416	259.973	
61.200 - 63.600	3.708	218.352	83	365	434	6.260	593	11.867	75	147	-2	3.881	236.990	
63.600 - 66.000	3.332	201.906	71	244	395	5.080	564	11.801	57	43	-46	3.479	219.027	
66.000 - 72.000	6.726	430.849	130	387	846	12.327	1.268	28.497	94	61	-10	7.082	472.112	
72.000 - 78.000	4.930	337.120	129	427	724	11.711	946	21.961	104	237	-5	5.203	371.452	
78.000 - 84.000	3.599	259.793	93	445	519	8.887	744	19.992	62	219	0	3.818	289.336	
84.000 - 90.000	2.701	207.378	82	254	451	7.441	613	17.535	47	175	-1	2.889	232.782	
90.000 - 120.000	6.742	572.884	254	575	1.292	24.870	1.652	64.764	104	571	174	7.296	663.836	
120.000 - 150.000	2.462	245.903	132	730	564	13.444	628	37.457	39	377	27	2.721	297.939	
150.000 - 180.000	1.181	133.520	52	327	310	7.226	343	26.503	16	214	-22	1.334	167.769	
> 180.000	2.429	441.793	159	2.718	800	21.616	743	126.818	31	829	251	2.869	594.025	
GUZTIRA / TOTAL	1.042.685	24.022.042	7.599	21.666	54.328	452.689	131.085	1.565.721	19.047	9.839	-518	1.129.003	26.071.438	

KOADROA / CUADRO IV. 4

ERRENTA-MAILAK (Likidazio-Oinarria) NIVELES DE RENTA (Base Liquidable) (€)	Lana Trabajo		Higigarrien Kapitala Capital mobiliario		Higiezin Kapitala Cap.Imobiliario		Jarduera Ekonomikoak Activ. Económicas		Ondare-Irabaziak Ganancias Patrimoniales		Bestela koak Otros
	Kop.	Zenbat.	Kop.	Zenbat.	Kop.	Zenbat.	Kop.	Zenbat.	Kop.	Zenbat.	Zenbat.
	Nº	Importe	Nº	Importe	Nº	Importe	Nº	Importe	Nº	Importe	Importe
0 - 2.400	77,6	143,1	0,5	0,5	2,0	6,3	25,7	-50,5	0,8	0,4	0,2
2.400 - 3.600	86,1	84,5	0,5	0,2	2,8	2,3	16,4	13,0	0,4	0,1	0,0
3.600 - 4.800	88,7	85,8	0,3	0,1	3,0	2,2	13,5	11,8	0,4	0,1	0,0
4.800 - 6.000	86,9	83,9	0,5	0,1	4,2	2,8	15,4	13,2	0,5	0,1	0,0
6.000 - 8.400	85,2	82,4	0,5	0,1	4,8	2,7	17,4	14,7	0,5	0,0	0,0
8.400 - 10.800	86,7	84,3	0,5	0,1	4,4	2,2	16,4	13,4	0,6	0,0	0,0
10.800 - 13.200	89,1	87,3	0,5	0,1	4,0	1,7	13,9	10,8	0,8	0,0	0,0
13.200 - 15.600	92,3	90,8	0,4	0,1	3,5	1,3	10,5	7,8	0,8	0,0	0,0
15.600 - 18.000	93,8	92,3	0,5	0,1	3,5	1,2	9,1	6,4	1,1	0,0	0,0
18.000 - 20.400	94,8	93,4	0,5	0,0	3,6	1,1	8,3	5,4	1,4	0,0	0,0
20.400 - 22.800	95,4	93,9	0,5	0,1	4,0	1,2	7,9	4,8	2,0	0,0	0,0
22.800 - 25.200	96,0	94,5	0,5	0,0	4,0	1,1	7,6	4,3	2,6	0,0	0,0
25.200 - 27.600	96,6	95,2	0,6	0,1	4,1	1,1	7,0	3,6	3,5	0,0	0,0
27.600 - 30.000	97,0	95,7	0,5	0,1	4,2	1,1	6,7	3,1	3,7	0,0	0,0
30.000 - 32.400	97,1	95,7	0,6	0,0	4,5	1,1	6,9	3,2	3,3	0,0	0,0
32.400 - 34.800	97,2	95,7	0,7	0,1	4,9	1,1	7,2	3,1	3,0	0,0	0,0
34.800 - 37.200	97,1	95,5	0,9	0,1	5,5	1,2	7,7	3,2	2,8	0,0	0,0
37.200 - 39.600	96,8	94,8	0,9	0,0	7,1	1,6	8,9	3,5	2,5	0,0	0,0
39.600 - 42.000	96,8	94,7	1,1	0,1	7,6	1,7	9,2	3,5	2,4	0,0	0,0
42.000 - 44.400	95,8	93,5	1,2	0,1	8,9	1,9	11,0	4,5	2,2	0,0	0,0
44.400 - 46.800	95,7	93,2	1,3	0,1	9,4	2,1	11,5	4,5	2,3	0,0	0,0
46.800 - 49.200	95,7	92,8	1,5	0,1	9,4	2,2	12,5	4,8	2,3	0,1	0,0
49.200 - 51.600	95,3	92,4	1,7	0,1	10,1	2,3	13,1	5,2	2,5	0,0	0,0
51.600 - 54.000	95,5	92,7	1,7	0,1	9,7	2,3	13,3	4,8	2,1	0,0	0,0
54.000 - 56.400	95,1	91,8	2,1	0,1	10,7	2,5	14,5	5,5	2,0	0,0	0,0
56.400 - 58.800	95,3	92,3	1,9	0,1	11,2	2,5	14,6	5,1	1,6	0,0	0,0
58.800 - 61.200	95,2	92,0	2,0	0,1	11,8	2,6	15,5	5,3	1,6	0,0	0,0
61.200 - 63.600	95,5	92,1	2,1	0,2	11,2	2,6	15,3	5,0	1,9	0,1	0,0
63.600 - 66.000	95,8	92,2	2,0	0,1	11,4	2,3	16,2	5,4	1,6	0,0	0,0
66.000 - 72.000	95,0	91,3	1,8	0,1	11,9	2,6	17,9	6,0	1,3	0,0	0,0
72.000 - 78.000	94,8	90,8	2,5	0,1	13,9	3,2	18,2	5,9	2,0	0,1	0,0
78.000 - 84.000	94,3	89,8	2,4	0,2	13,6	3,1	19,5	6,9	1,6	0,1	0,0
84.000 - 90.000	93,5	89,1	2,8	0,1	15,6	3,2	21,2	7,5	1,6	0,1	0,0
90.000 - 120.000	92,4	86,3	3,5	0,1	17,7	3,7	22,6	9,8	1,4	0,1	0,0
120.000 - 150.000	90,5	82,5	4,9	0,2	20,7	4,5	23,1	12,6	1,4	0,1	0,0
150.000 - 180.000	88,5	79,6	3,9	0,2	23,2	4,3	25,7	15,8	1,2	0,1	0,0
> 180.000	84,7	74,4	5,5	0,5	27,9	3,6	25,9	21,3	1,1	0,1	0,0
GUZTIRA / TOTAL	92,4	92,1	0,7	0,1	4,8	1,7	11,6	6,0	1,7	0,0	0,0

KOADROA / CUADRO IV.5

IV.6 koadroan ageri dira nolako kenketak izan dituen zerga-oinarri orokorrak zergadunek BGAEetara eta pentsio-planetara egindako ekarpenengatik, bai eta baterako tributaziorako eta konpentsazioko pentsioetarako ezarritako lege-kenketa ere. Horiek zerga-oinarri orokorraren gutxiagotzea dakarte, % 8,2tik gorakoa.

En el Cuadro IV.6 aparecen las reducciones de la base imponible general por aportaciones de los contribuyentes a EPSV y Planes de Pensiones así como la reducción legal establecida para tributación conjunta y las pensiones compensatorias. Éstas suponen una minoración de la base imponible general superior al 8,2%.

PFEZ. EUSKAL AE / 2011 / IRPF. C.A. EUSKADI
ZERGA-OINARRI OROKORRAREN MURRIZKETAK / REDUCCIONES DE LA BASE IMPONIBLE GENERAL

000 €

ERRENTA-MAILAK (Likidazio-Oinarria) NIVELES DE RENTA (Base Liquidable) (€)	Zerga-Oinarri Orokorra Base Imponible General	MURRIZKETAK / REDUCCIONES						Aurreko urteetako likidazio-oinarri negatiboak Bases liquidables negativas de años anteriores		Likidazio-Oinarri Orokorra Base Liquidable General			
		BGAE-tarako ekarpenak Aportaciones EPSV		Baterako zerga- ordainketagatiko murrizketa Reduc. Tribut. Conjunta		Kontentsazioko pentsioak Pensiones compensatorias		Kop. Nº	Zenbat. Importe	Kop. Nº	Zenbat. Importe	Kop. Nº	Zenbat. Importe
		Zenbatekoa Importe	Kop. Nº	Zenbat. Importe	Kop. Nº	Zenbat. Importe	Kop. Nº						
0 - 2.400	45.839	7.994	8.500	12.117	32.148	38	228	1.645	14.129	36.044	19.245		
2.400 - 3.600	73.363	3.728	4.017	4.245	15.947	7	38	181	1.323	20.133	53.482		
3.600 - 4.800	132.994	4.568	5.009	4.435	17.074	13	83	159	834	29.016	110.631		
4.800 - 6.000	164.808	5.547	6.477	4.904	18.990	17	139	141	831	28.701	138.945		
6.000 - 8.400	503.282	14.620	18.827	12.987	50.893	63	404	294	1.898	65.436	432.984		
8.400 - 10.800	762.078	18.969	26.437	17.701	69.804	113	624	212	1.407	74.475	664.681		
10.800 - 13.200	1.051.283	24.061	34.035	20.119	79.549	131	678	172	845	82.421	936.588		
13.200 - 15.600	1.400.443	30.479	42.255	20.588	81.533	143	798	140	592	93.032	1.275.721		
15.600 - 18.000	1.573.687	34.420	50.675	19.575	77.653	182	1.079	96	379	90.154	1.444.031		
18.000 - 20.400	1.616.818	34.237	55.739	17.965	71.395	168	956	70	300	81.350	1.488.574		
20.400 - 22.800	1.580.357	33.010	59.453	15.888	63.108	184	947	57	329	70.779	1.456.577		
22.800 - 25.200	1.582.521	32.538	63.034	14.321	56.906	172	1.018	42	208	63.966	1.461.507		
25.200 - 27.600	1.585.301	32.008	65.667	12.972	51.509	138	790	31	119	58.263	1.467.296		
27.600 - 30.000	1.613.444	31.278	66.600	12.646	50.191	137	738	31	119	54.362	1.496.097		
30.000 - 32.400	1.503.934	29.370	64.446	9.309	36.862	104	602	26	88	47.151	1.402.016		
32.400 - 34.800	1.389.861	25.850	58.960	7.369	29.209	74	341	31	83	40.777	1.301.312		
34.800 - 37.200	1.133.009	21.583	52.818	5.493	21.760	65	391	21	47	31.094	1.058.019		
37.200 - 39.600	913.532	16.598	45.034	4.291	17.010	56	326	21	58	23.645	851.136		
39.600 - 42.000	739.795	12.971	38.073	3.329	13.197	43	267	15	38	18.128	688.271		
42.000 - 44.400	610.665	10.032	33.436	2.818	11.160	46	269	13	63	14.199	565.741		
44.400 - 46.800	510.060	7.990	28.940	2.251	8.917	38	315	16	120	11.248	471.768		
46.800 - 49.200	438.895	6.559	25.506	1.841	7.292	28	250	6	74	9.256	405.815		
49.200 - 51.600	383.150	5.515	23.105	1.482	5.865	29	216	6	16	7.693	353.983		
51.600 - 54.000	345.925	4.866	21.243	1.323	5.240	22	236	8	42	6.652	319.176		
54.000 - 56.400	314.210	4.219	19.431	1.142	4.525	21	197	1	0	5.801	290.068		
56.400 - 58.800	296.945	3.896	19.559	1.050	4.159	22	176	5	15	5.233	273.037		
58.800 - 61.200	259.973	3.230	16.080	870	3.448	20	210	5	9	4.410	240.242		
61.200 - 63.600	236.990	2.881	14.844	750	2.976	17	134	5	32	3.877	219.004		
63.600 - 66.000	219.027	2.574	13.056	660	2.628	14	124	7	35	3.474	203.234		
66.000 - 72.000	472.112	5.278	28.389	1.451	5.755	39	326	8	422	7.075	437.679		
72.000 - 78.000	371.452	3.906	22.804	1.042	4.137	35	301	7	3	5.196	344.241		
78.000 - 84.000	289.336	2.831	18.310	823	3.277	21	194	1	0	3.809	267.624		
84.000 - 90.000	232.782	2.167	14.065	614	2.447	17	191	4	17	2.884	216.070		
90.000 - 120.000	663.836	5.416	41.799	1.606	6.392	54	627	9	328	7.278	614.759		
120.000 - 150.000	297.939	1.973	18.426	628	2.504	29	370	2	97	2.711	276.714		
150.000 - 180.000	167.769	946	9.939	324	1.292	20	310	6	29	1.324	156.264		
> 180.000	594.025	1.962	23.520	698	2.785	44	792	9	507	2.841	566.692		
GUZTIRA / TOTAL	26.071.438	490.070	1.158.506	241.627	939.537	2.364	15.685	3.503	25.437	1.113.888	23.969.223		

KOADROA / CUADRO IV.6

Pentsio-planetara eta BGAEetara egindako ekarpenen ondoriozko murrizketari dagokionez, ekarpenak egin zituzten zergadunen kopurua zein ekarpen horien zenbatekoa murriztu da.

Ekarpenen bolumena, guztira, 1.150 milioi euro gainditu zuen eta zergadunen % 41,4k gauzatu zituzten ekarpenen zenbatekoak.

En relación con la reducción por aportaciones a Planes de Pensiones y EPSV, se ha reducido tanto el número de contribuyentes que han realizado aportaciones como el importe total de las aportaciones.

El volumen de estas aportaciones superó los 1.150 millones de euros y fueron realizadas por el 41,4% de los contribuyentes.

Batez besteko ekarpen orokorra 2.364 eurora iritsi da, aurreko urtekoaren % 2 baino gehiago murriztuz, eta gorabehera hauek izan ditu: errenta-maila baxuenetan batez besteko ekarpen moduan egiten den kopurutik, 1.648 eurotik, 30.000 euroko likidazio-oinarria arte, non soilik zergadunen % 33,5ek egin zituzten ekarpenak, 30.000 eta 90.000 euro arteko oinarriak dituzten zergadunek egindako 3.239 euroko ekarpenetik pasatuz, non zergadunen % 68,1ek ekarpenak egiten dituzten, harik eta 9.098 euroko batez besteko ekarpena arte errenta-mailarik altuenetan, non ekarpenak egiten dituzten zergadunen ehunekoak % 70,6a den.

Baterako tributazioaren ondoriozko murrizketak 241.627 pertsonarengan izan zuen eragina, aurreko ekitaldian baino 2.952 gutxiago, hain zuzen. Kenketako erantsitako kopuru osoa ia-ia 940 milioi eurora iritsi zen. Kenketa hori uniforme da errenta-tarte guztietan. Horren bilakaera familia-unitateko baterako aitortzen behar bada jarraituarekin lotuta dago.

IV.7 koadroan ageri dira zerga-oinarri orokorra osatzen duten aurreztearen errentaren osagai guztiak, zerga-oinarri horren kenketak, eta, azkenik, aurreztearen likidazio-oinarria, likidazio-oinarriaren tarteen arabera.

Osagai horietatik garrantzitsuenak, kopuruagatik eta aitortzen-kopuruagatik, kapital higigarriaren errendimendua da. Haren zenbatekoak, 1.906 milioi eurotik gorakoa, aurreztearen zerga-oinarriaren % 75 hartzen du kasik, eta aitortzen % 95,3an agertzen da.

La aportación media general ascendió a 2.364 euros, disminuyendo más de un 2% respecto del año anterior; variando entre los 1.648 euros como aportación media de los niveles bajos de renta, hasta 30.000 euros de base liquidable, donde sólo el 33,5% de los contribuyentes realizan aportaciones, pasando por los 3.239 euros de aportación media de contribuyentes con bases entre 30.000 y 90.000 euros, donde el 68,1% de los contribuyentes realizan aportaciones y hasta los 9.098 euros de aportación media en los niveles altos de renta, donde el porcentaje de contribuyentes que realizan aportaciones es el 70,6%.

La reducción por tributación conjunta afectó a 241.627 contribuyentes, 2.952 menos que el ejercicio anterior. El total agregado de la reducción alcanzó casi los 940 millones de euros. Esta reducción está presente de forma uniforme en todos los tramos de renta. Su evolución está relacionada con el continuo descenso de las declaraciones conjuntas en la unidad familiar.

En el Cuadro IV.7 figuran los diferentes componentes de la renta del ahorro que constituyen la base imponible del ahorro, las reducciones de esta base imponible y, por último, la base liquidable del ahorro por tramos de la base liquidable.

El más importante de estos componentes por su cuantía y por el número de declaraciones es el rendimiento de capital mobiliario. Su importe, superior a los 1.906 millones de euros, representa prácticamente el 75% de la base imponible del ahorro y aparece en el 95,3% de las declaraciones.

PFEZ. EUSKAL AE / 2011/IRPF. C.A. EUSKADI
AURREZTEKO LIKIDAZIO-OINARRIAREN ETEKIN NAGUSIAK / PRINCIPALES RENDIMIENTOS DE LA BASE LIQUIDABLE DEL AHORRO

000 €

ERRENTA-MAILAK (Likidazio-Oinarria) NIVELES DE RENTA (Base Liquidable) (€)	ETEKIN NAGUSIAK / PRINCIPALES RENDIMIENTOS						Aurrezteko Zerga- Oinarria Base Imponible del Ahorro		MURRIZKETAK / REDUCCIONES		Aurrezteko Likidazio- Oinarria Base Liquidable del Ahorro	
	HIGIARRIEN KAPITALA CAPITAL MOBILIARIO		HIGIEZINEN KAPITALA CAP. INMOBILIARIO		ONDARE-IRABAZIAK GANANCIAS PATRIMONIALES		Kop.	Zenbatekoa	Kop.	Zenbat.a	Kop.	Zenbatekoa
	Nº	Importe	Nº	Importe	Nº	Importe						
	Kop.		Zenbatekoa		Kop.		Zenbatekoa		Kop.		Zenbatekoa	
Negatiboak / negativas	0	0	0	0	0	0	0	0	0	0	0	0
0 - 2.400	73.452	25.184	434	672	3.653	892	69.658	26.749	461	714	71.781	26.035
2.400 - 3.600	20.483	15.409	569	1.335	1.323	643	21.772	17.387	151	253	20.092	17.135
3.600 - 4.800	28.115	18.873	817	2.347	1.684	785	27.464	22.005	185	128	27.600	21.877
4.800 - 6.000	27.194	22.635	1.099	3.863	1.636	1.158	27.493	27.656	194	209	26.761	27.448
6.000 - 8.400	60.065	49.778	2.767	11.093	3.827	3.109	61.391	63.980	489	501	59.032	63.479
8.400 - 10.800	66.825	54.460	2.956	12.115	4.133	3.690	68.474	70.266	527	500	65.562	69.766
10.800 - 13.200	72.659	56.445	2.895	11.920	4.430	4.850	76.981	73.215	589	576	71.243	72.639
13.200 - 15.600	81.453	59.328	3.121	13.071	4.746	5.037	86.853	77.437	673	572	79.882	76.865
15.600 - 18.000	80.248	61.106	3.116	13.043	4.823	5.917	84.092	80.066	657	659	78.646	79.407
18.000 - 20.400	73.741	61.416	3.060	12.864	4.616	6.387	76.216	80.667	622	823	72.259	79.844
20.400 - 22.800	65.575	59.606	2.996	12.888	4.274	5.705	67.903	78.199	610	812	64.266	77.388
22.800 - 25.200	60.033	59.411	2.855	12.684	4.128	6.920	60.903	79.015	591	807	58.848	78.208
25.200 - 27.600	55.238	57.720	2.685	11.822	3.867	6.694	54.369	76.236	514	802	54.113	75.434
27.600 - 30.000	51.777	57.158	2.524	10.897	3.619	6.518	50.132	74.572	459	522	50.673	74.050
30.000 - 32.400	45.276	55.996	2.354	10.277	3.673	7.068	43.422	73.341	432	873	44.369	72.468
32.400 - 34.800	39.625	52.333	2.214	10.064	3.310	7.247	36.854	69.644	379	864	38.900	68.781
34.800 - 37.200	30.387	48.415	1.956	8.766	2.755	6.822	28.506	64.004	332	677	29.841	63.327
37.200 - 39.600	23.429	43.869	1.752	8.365	2.255	6.719	21.750	58.953	264	393	23.012	58.560
39.600 - 42.000	18.154	40.761	1.384	6.827	1.941	7.017	16.669	54.606	232	698	17.821	53.908
42.000 - 44.400	14.292	37.364	1.291	6.687	1.649	6.739	13.251	50.790	186	503	14.066	50.287
44.400 - 46.800	11.313	32.557	996	5.412	1.414	6.359	10.532	44.329	127	516	11.114	43.813
46.800 - 49.200	9.319	30.873	822	4.397	1.205	6.189	8.697	41.458	121	317	9.156	41.141
49.200 - 51.600	7.785	25.912	698	3.961	1.073	6.037	7.315	35.910	134	302	7.657	35.608
51.600 - 54.000	6.748	25.739	558	3.186	953	5.615	6.420	34.540	101	612	6.618	33.927
54.000 - 56.400	5.895	24.286	539	3.107	829	5.880	5.456	33.273	98	456	5.806	32.818
56.400 - 58.800	5.307	22.727	470	2.712	790	5.293	4.989	30.731	69	330	5.219	30.402
58.800 - 61.200	4.527	20.051	374	2.250	650	4.765	4.383	27.066	81	418	4.441	26.648
61.200 - 63.600	3.954	18.033	384	2.170	584	4.563	3.870	24.766	50	110	3.884	24.656
63.600 - 66.000	3.546	17.324	335	2.092	573	4.663	3.370	24.079	63	201	3.479	23.878
66.000 - 72.000	7.312	39.305	714	4.354	1.190	10.436	6.943	54.095	128	487	7.186	53.608
72.000 - 78.000	5.346	36.293	544	3.420	959	9.064	5.067	48.777	95	647	5.251	48.130
78.000 - 84.000	3.962	32.242	397	2.686	743	9.850	3.844	44.778	65	485	3.874	44.292
84.000 - 90.000	2.995	28.895	334	2.328	552	6.991	2.825	38.214	58	330	2.943	37.884
90.000 - 120.000	7.682	102.701	910	7.140	1.775	33.701	7.198	143.541	186	1.731	7.541	141.810
120.000 - 150.000	2.916	68.122	369	3.479	786	22.001	2.772	93.603	95	1.013	2.864	92.590
150.000 - 180.000	1.446	50.018	186	1.839	427	17.359	1.409	69.215	65	641	1.423	68.575
> 180.000	3.152	394.252	415	5.194	1.101	160.882	2.924	560.328	132	3.226	3.102	557.102
GUZTIRA / TOTAL	1.081.224	1.906.599	51.890	241.329	81.946	419.563	1.082.167	2.567.490	10.215	23.705	1.060.326	2.543.785

KOADROA / CUADRO IV.7

Errendimendua, batik bat, jasotako dibidenduetatik eta kontu korrante eta aurrezki-kontuen interesetatik dator.

Zerga-oinarriaren beste errendimendu garrantzitsu bat ondarezko irabaziak dira. Aitorpenen % 12,4an agertzen dira, eta oinarriaren % 16 baino gehiago hartzen dute, 419 milioi euro baino gehiago zenbatekoa, guztira; hau da, 2010ekoekin erkatuz, % 10 baino gehiago jaitsi dute.

Ondaren irabaziak, batez ere, balio higarriak eskualdatzetik eta higiezinak eskualdatzetik datozenez, etekinek islatzen dute krisi ekonomikoak ondorio zuzena eragin

El rendimiento proviene fundamentalmente de dividendos percibidos e intereses de cuentas corrientes y de ahorro.

El otro rendimiento importante de la base imponible del ahorro son las ganancias patrimoniales. Aparecen en el 12,4% de las declaraciones y suponen más del 16% de la base, con un importe superior a 419 millones de euros, es decir, han caído más de un 10% respecto a 2010.

Como las ganancias patrimoniales derivan principalmente de la transmisión de valores mobiliarios y de la transmisión de inmuebles, los rendimientos reflejan que la crisis económica ha tenido un efecto directo sobre

duela haiengan.

IV.8 koadroan aurrezteko likidazio-oinarriaren etekinen portzentajezko egitura errenta-mailen arabera aurkezten da. (II.1 Eranskina eta A21, B21 eta G21 koadroetako Lurralde Historikoei buruzko informazioa).

los mismos.

En el cuadro IV.8 se presenta la estructura porcentual de la base imponible del ahorro por tipo de renta (la información correspondiente a los Territorios Históricos en el Anexo II.1 cuadros A21, B21 y G21).

PFEZ. EUSKAL AE / 2011 / IRPF. C.A. EUSKADI						
ERRENTEKO LIKIDAZIO-OINARRIAREN ETEKINEN PORTZENTAJEZKO EGITURA ERRENTE-MAIEN ARABERA						
ESTRUCTURA PORCENTUAL DE LOS RENDTOS. DE LA BASE LIQUIDABLE DEL AHORRO SEGÚN NIVELES DE RENTA						
ERRENTE-MAILAK (Likidazio-Oinarria) NIVELES DE RENTA (Base Liquidable) (€)	Higigarrien Kapitala Capital mobiliario		Higiezinen Kapitala Cap.Inmobiliario		Ondare-Irabaziak Ganancias Patrimoniales	
	Kop.	Zenbat.	Kop.	Zenbat.	Kop.	Zenbat.
	Nº	Importe	Nº	Importe	Nº	Importe
0 - 2.400	91,1	96,7	0,4	2,6	8,1	3,4
2.400 - 3.600	93,5	89,9	1,4	7,8	9,9	3,8
3.600 - 4.800	93,3	86,3	1,7	10,7	10,0	3,6
4.800 - 6.000	93,4	82,5	2,6	14,1	10,0	4,2
6.000 - 8.400	93,2	78,4	2,6	17,5	9,7	4,9
8.400 - 10.800	93,6	78,1	2,4	17,4	9,5	5,3
10.800 - 13.200	93,6	77,7	2,1	16,4	9,2	6,7
13.200 - 15.600	94,0	77,2	2,0	17,0	9,3	6,6
15.600 - 18.000	94,7	77,0	2,1	16,4	9,9	7,5
18.000 - 20.400	95,6	76,9	2,3	16,1	10,8	8,0
20.400 - 22.800	96,5	77,0	2,7	16,7	11,7	7,4
22.800 - 25.200	96,9	76,0	3,0	16,2	12,3	8,8
25.200 - 27.600	96,8	76,5	3,1	15,7	12,6	8,9
27.600 - 30.000	96,8	77,2	3,1	14,7	13,4	8,8
30.000 - 32.400	97,2	77,3	3,3	14,2	14,2	9,8
32.400 - 34.800	97,5	76,1	3,8	14,6	14,9	10,5
34.800 - 37.200	97,5	76,5	4,4	13,8	16,1	10,8
37.200 - 39.600	97,8	74,9	4,9	14,3	17,2	11,5
39.600 - 42.000	97,8	75,6	5,2	12,7	18,6	13,0
42.000 - 44.400	97,8	74,3	5,7	13,3	19,7	13,4
44.400 - 46.800	97,7	74,3	5,9	12,4	19,9	14,5
46.800 - 49.200	97,7	75,0	5,1	10,7	20,9	15,0
49.200 - 51.600	97,9	72,8	5,6	11,1	21,9	17,0
51.600 - 54.000	97,7	75,9	5,4	9,4	22,3	16,5
54.000 - 56.400	98,1	74,0	6,1	9,5	22,2	17,9
56.400 - 58.800	97,5	74,8	5,5	8,9	24,1	17,4
58.800 - 61.200	97,6	75,2	5,6	8,4	22,8	17,9
61.200 - 63.600	98,1	73,1	6,0	8,8	23,6	18,5
63.600 - 66.000	97,6	72,6	6,7	8,8	25,4	19,5
66.000 - 72.000	98,0	73,3	6,1	8,1	25,7	19,5
72.000 - 78.000	98,1	75,4	6,7	7,1	27,2	18,8
78.000 - 84.000	98,5	72,8	8,5	6,1	28,8	22,2
84.000 - 90.000	98,2	76,3	7,2	6,1	29,3	18,5
90.000 - 120.000	98,4	72,4	7,7	5,0	35,2	23,8
120.000 - 150.000	98,4	73,6	9,3	3,8	41,1	23,8
150.000 - 180.000	98,1	72,9	8,8	2,7	46,3	25,3
> 180.000	98,9	70,8	10,1	0,9	52,5	28,9
GUZTIRA / TOTAL	95,3	74,3	2,9	9,4	12,4	16,3

KOADROA / CUADRO IV.8

IV.9 koadroak, bestalde, likidazio-oinarri orokorra zein aurreztearen oinarria osatzen duten errenten pisu erlatiboari, oinarrien kenketei eta kenketa horiek aitortzen dituzten aitortpenen ehunekoari buruzko laburpen bat erakusten du.

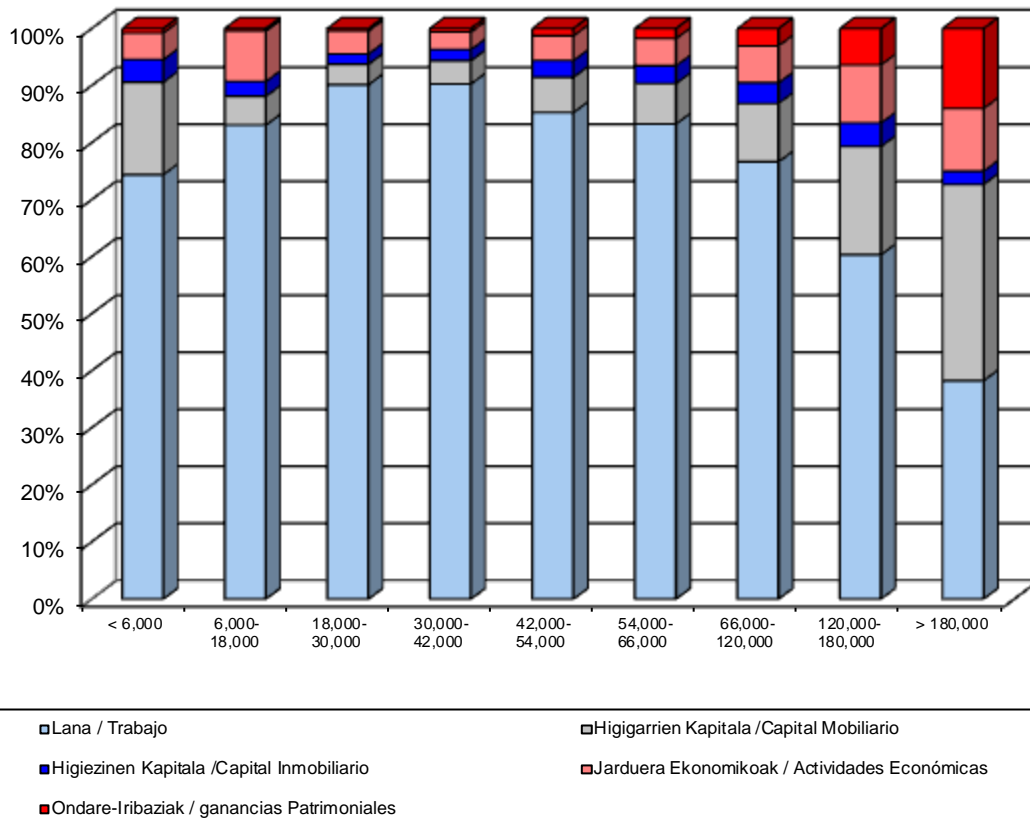
El Cuadro IV.9 muestra un resumen del peso relativo de las rentas que componen tanto la base liquidable general como la del ahorro, las reducciones de las bases y el porcentaje de declaraciones que declaran las mismas.

EUSKAL AE / 2011 / C.A. DE EUSKADI									
ETEKINEN PISU ERLATIBOA AITORPEN-KOPURU, ZENBATEKO ETA LURRALDE HISTORIKOEN ARABERA									
PESO RELATIVO DE LOS RENDIMIENTOS SEGÚN Nº DE DECLARACIONES, IMPORTE Y TERRITORIOS HISTÓRICOS									
	ARABA ÁLAVA		BIZKAIA		GIPUZKOA		EUSKAL AE C.A. EUSKADI		
	Kop. Nº	Zenbat. Importe	Kop. Nº	Zenbat. Importe	Kop. Nº	Zenbat. Importe	Kop. Nº	Zenbat. Importe	
LIKIDAZIO-OINARRI OROKORRA / BASE LIQUIDABLE GENERAL									
LANA	92,7	92,7	92,5	92,3	92,1	91,7	92,4	92,1	TRABAJO
HIGIGARRIEN KAPITALA	0,4	0,0	0,8	0,1	0,5	0,1	0,7	0,1	CAPITAL MOBILIARIO
HIGIEZINEN KAPITALA	4,7	1,6	4,8	1,7	4,8	1,8	4,8	1,7	CAPITAL INMOBILIARIO
JARDUERA EKONOMIKOAK	11,0	5,5	11,7	5,9	11,8	6,4	11,6	6,0	ACTIVIDADES ECONÓMICAS
ONDARE-IRABAZIAK	9,8	0,1	0,2	0,0	0,2	0,0	1,7	0,0	GANANC. PATRIMON.
MURRIZKETAK		-7,5		-7,8		-9,2		-8,2	REDUCCIONES
AURREZTEKO LIKIDAZIO-OINARRIA / BASE LIQUIDABLE DEL AHORRO									
HIGIGARRIEN KAPITALA	100,6	74,9	100,7	76,9	99,0	70,4	100,1	74,3	CAPITAL MOBILIARIO
HIGIEZINEN KAPITALA	6,1	11,2	4,2	8,6	5,2	9,8	4,8	9,4	CAPITAL INMOBILIARIO
ONDARE-IRABAZIAK	3,3	13,9	5,5	14,5	12,4	19,8	7,6	16,3	GANANC. PATRIMON.

KOADROA / CUADRO IV.9

IV.5 grafikoak zerga-oinarri guztizkoa eratzen duten zerga-iturri bakoitzaren berariazko pisuak erakusten dizkigu, eta, beraz, kenketak salbuetsita daude, errenta-mailen arabera banaketan.

El Gráfico IV.5 nos muestra los pesos específicos de las distintas fuentes de renta que conforman la base imponible total, excluidas, por tanto, las reducciones, en su distribución por niveles de renta.



GRAFIKOA / GRÁFICO IV.5

d. Batez besteko errendimenduak

IV.10, IV.11 eta IV.12 koadroetan errentaren osagai bakoitzaren eta zerga-oinarri orokorra eta bereziaren batez besteko errendimendua ikusten dira Lurralde Historiko bakoitzaren arabera eta Euskal Autonomia Erkidegoan errenta mailen arabera. Batez besteko errendimendu hori osagai bakoitzaren errendimendu garbi osoa eta hori aitortu duten pertsona kopuruaren arteko zatiketaren emaitza da.

Euskal Autonomia Erkidegoko batez besteko zerga-oinarri orokorra 21.518,52 eurokoa izan zen. Lanetik etorritako batez besteko errendimendua (23.038,64 euro) ia errenta tarte guztietan errendimendurik altuena izan zen eta errenta mailak gora egin ahala, gora egiten du.

d. Rendimientos medios

En los Cuadros IV.10, IV.11 y IV.12 se muestra el rendimiento medio de cada componente de la renta y la base imponible general y del ahorro por Territorio Histórico y por niveles de renta en el conjunto de la Comunidad Autónoma de Euskadi. Este rendimiento medio es el resultado de dividir el rendimiento neto total de cada componente entre el número de contribuyentes declarantes de la misma.

La base liquidable general media en el conjunto de la Comunidad Autónoma de Euskadi fue de 21.518,52 euros. El rendimiento medio proveniente del trabajo, 23.038,64 euros, constituyó en prácticamente todos los tramos de renta, el rendimiento medio más elevado, evolucionando de modo ascendente a medida que aumenta el nivel de renta.

EUSKAL AE / 2011 / C.A. DE EUSKADI
BATEZ BESTEKO ETEKINAK LURRALDE HISTORIKOKA
RENDIMIENTOS MEDIOS POR TERRITORIOS HISTÓRICOS

	ARABA ÁLAVA	BIZKAIA	GIPUZKOA	EUSKAL AE C.A.EUSKADI	
LANA	22.521,67	23.218,44	22.997,66	23.038,64	TRABAJO
HIGIGARRIEN KAPITALA	2.504,28	3.036,47	2.547,49	2.854,90	CAPITAL MOBILIARIO
HIGIEZINEN KAPITALA	7.562,57	8.177,29	8.917,31	8.332,52	CAPITAL INMOBILIARIO
JARDUERA EKONOMIKOAK	11.221,46	11.777,44	12.502,65	11.944,32	ACTIVIDADES ECONÓMICAS
ONDARE-IRABAZIAK	248,22	2.422,54	2.586,06	516,55	GANANC. PATRIMONIALES
LIKIDAZIO-OINARRI OROKORRA	21.024,03	21.866,48	21.212,92	21.518,52	BASE LIQUIDABLE GENERAL
HIGIGARRIEN KAPITALA	1.714,42	1.739,98	1.819,11	1.763,37	CAPITAL MOBILIARIO
HIGIEZINEN KAPITALA	4.219,45	4.671,48	4.816,97	4.650,77	CAPITAL INMOBILIARIO
ONDARE-IRABAZIAK	9.772,29	5.947,41	4.087,56	5.125,62	GANANC. PATRIMONIALES
AURREZTEKO LIKIDAZIO-OINARRIA	2.300,42	2.277,36	2.638,02	2.399,06	BASE LIQUIDABLE DEL AHORRO

KOADROA / CUADRO IV.10

Jarduera ekonomikoak gauzatzearen ondoriozko batez besteko errendimendua 11.944,32 eurokoa izan da. Errenta-tarteen arabera, batez besteko errendimenduak gorantz egin du etengabe, baita lanetik lortutakoak ere, baina zenbateko askoz txikiagoekin.

El rendimiento medio obtenido por la realización de actividades económicas ascendió a 11.944,32 euros. Por tramos de renta el rendimiento medio evoluciona en continuo ascenso, al igual que el precedente del trabajo, si bien con importes muy inferiores.

Euskal Autonomia Erkidegoko aurreztearen batez besteko likidazio-oinarri orokorra 2.399,06 eurokoa izan zen.

La base liquidable media del ahorro en el conjunto de la Comunidad Autónoma de Euskadi fue de 2.399,06 euros.

EUSKAL AE / 2011 / C.A. DE EUSKADI
AITORPEN KOPURUA ETA BATAZ BESTEKO ZENBATEKOAK LURRALDE HISTORIKOKA
Nº DECLARACIONES E IMPORTES MEDIOS POR TERRITORIOS HISTÓRICOS

	ARABA ÁLAVA		BIZKAIA		GIPUZKOA		EUSKAL AE C.A.EUSKADI	
	Kopurua	Zenbatekoa	Kopurua	Zenbatekoa	Kopurua	Zenbatekoa	Kopurua	Zenbatekoa
	Número	Importe	Número	Importe	Número	Importe	Número	Importe
Aitorpen kopurua / Nº declaraciones	178.597		610.940		394.455		1.183.992	
Likidazio-oinarria orokorra / B. Liquidable general	169.515	21.024,03	569.845	21.866,48	374.528	21.212,92	1.113.888	21.518,52
Aurrezteko likidazio-oinarria / B. L. del ahorro	140.334	2.300,42	571.167	2.277,36	348.825	2.638,02	1.060.326	2.399,06
Oinarri orokorra k. Osoa / C. Íntegra B. General	168.586	5.601,09	569.843	5.925,04	372.555	5.673,19	1.110.984	5.791,43
Aurrezteko oinarriak. Osoa / C. Íntegra B. Ahorro	137.507	470,78	558.344	465,93	313.841	586,39	1.009.692	504,03
K. Likidazio /Cuota Líquida	126.221	4.970,47	425.649	5.543,99	283.302	5.172,51	835.172	5.331,30

KOADROA / CUADRO IV.11

ERRENTA-MAILAK (Likidazio-Oinarria) NIVELES DE RENTA (Base Liquidable) (€)	LIKIDAZIO-OINARRI OROKORRA / BASE LIQUIDABLE GENERAL						AURREZTEKO LIKIDAZIO-OINARRIA BASE LIQUIDABLE DEL AHORRO				
	Lana Trabajo	Higigarrien Kapitala Capital Mobiliario	Higiezin Kapitala Capital Inmobiliario	Jarduera Ekonomikoak Actividades Económicas	Ondare- Irabaziak Gananc. Patrimon.	Guztira Total	Higigarrien Kapitala Capital Mobiliario	Higiezin Kapitala Cap.Inmobil.	Ondare- Irabaziak Ganancias Patrimoniales	Guztira Total	
Negatiboak / negativas											
0 - 2.400	1.751,88	1.030,49	3.078,10	-1.869,56	442,65	533,93	342,87	1.548,93	244,19	362,70	
2.400 - 3.600	3.461,26	1.277,32	2.930,12	2.792,69	636,15	2.656,43	752,31	2.346,75	485,80	852,81	
3.600 - 4.800	4.373,32	1.545,20	3.271,42	3.958,87	896,96	3.812,75	671,27	2.872,88	466,42	792,65	
4.800 - 6.000	5.474,09	1.477,59	3.726,59	4.854,51	749,25	4.841,11	832,35	3.515,16	708,05	1.025,67	
6.000 - 8.400	7.384,44	1.617,54	4.292,69	6.470,12	678,65	6.616,91	828,74	4.009,03	812,39	1.075,33	
8.400 - 10.800	9.912,01	2.312,54	5.088,79	8.321,68	585,72	8.924,89	814,98	4.098,46	892,86	1.064,11	
10.800 - 13.200	12.477,42	2.321,05	5.546,20	9.890,76	655,39	11.363,46	776,85	4.117,29	1.094,84	1.019,60	
13.200 - 15.600	14.787,49	2.175,90	5.770,33	11.126,59	454,77	13.712,72	728,37	4.188,17	1.061,38	962,24	
15.600 - 18.000	17.164,93	2.444,36	6.020,19	12.222,93	394,81	16.017,38	761,47	4.185,75	1.226,80	1.009,67	
18.000 - 20.400	19.560,60	1.998,71	6.355,25	12.847,79	338,02	18.298,38	832,87	4.203,95	1.383,57	1.104,97	
20.400 - 22.800	21.977,32	2.941,26	6.770,29	13.461,96	320,22	20.579,23	908,97	4.301,81	1.334,77	1.204,17	
22.800 - 25.200	24.353,08	2.349,10	7.039,12	13.806,82	243,23	22.848,18	989,65	4.442,84	1.676,27	1.328,98	
25.200 - 27.600	26.820,22	2.894,51	7.302,30	13.848,65	216,96	25.184,01	1.044,94	4.402,94	1.730,98	1.394,01	
27.600 - 30.000	29.262,88	2.961,98	7.471,22	13.916,64	285,72	27.521,01	1.103,91	4.317,31	1.800,95	1.461,33	
30.000 - 32.400	31.408,70	1.988,11	8.072,79	14.643,14	222,84	29.734,59	1.236,77	4.365,55	1.924,31	1.633,29	
32.400 - 34.800	33.552,36	2.606,18	7.800,07	14.584,40	319,64	31.912,89	1.320,70	4.545,70	2.189,50	1.768,13	
34.800 - 37.200	35.827,37	2.366,79	8.109,45	15.105,62	342,88	34.026,46	1.593,28	4.481,66	2.476,37	2.122,12	
37.200 - 39.600	37.847,17	1.853,07	8.800,80	15.050,01	450,59	35.996,47	1.872,41	4.774,70	2.979,47	2.544,72	
39.600 - 42.000	39.903,61	2.161,22	9.134,17	15.466,95	507,04	37.967,30	2.245,30	4.933,08	3.615,11	3.024,97	
42.000 - 44.400	41.957,85	2.958,48	9.139,15	17.695,93	475,88	39.843,69	2.614,23	5.179,90	4.086,48	3.575,09	
44.400 - 46.800	44.107,12	3.926,99	10.310,54	17.885,39	482,79	41.942,43	2.877,86	5.433,95	4.497,13	3.941,97	
46.800 - 49.200	45.973,86	3.164,31	11.156,72	18.106,29	1.300,52	43.843,46	3.313,01	5.348,97	5.135,70	4.493,36	
49.200 - 51.600	48.236,42	2.754,33	11.582,19	19.608,15	308,97	46.013,70	3.328,53	5.675,50	5.626,27	4.650,17	
51.600 - 54.000	50.469,68	3.199,17	12.444,17	18.996,10	485,19	47.981,91	3.814,38	5.710,42	5.891,42	5.126,81	
54.000 - 56.400	52.224,13	3.661,06	12.619,04	20.597,48	1.301,34	50.003,05	4.119,78	5.764,69	7.093,33	5.652,58	
56.400 - 58.800	54.965,39	2.213,77	12.641,35	19.616,33	1.129,02	52.175,94	4.282,42	5.770,05	6.699,47	5.824,86	
58.800 - 61.200	56.837,61	3.048,99	13.015,96	20.226,88	1.393,85	54.476,60	4.429,38	6.015,24	7.330,37	6.000,13	
61.200 - 63.600	58.886,62	4.399,68	14.424,86	20.012,18	1.958,81	56.488,13	4.561,00	5.650,07	7.814,07	6.347,52	
63.600 - 66.000	60.595,91	3.440,05	12.860,49	20.924,20	746,35	58.501,49	4.885,74	6.243,85	8.138,26	6.863,49	
66.000 - 72.000	64.057,23	2.980,70	14.571,47	22.473,71	648,37	61.862,78	5.375,18	6.097,39	8.769,51	7.460,00	
72.000 - 78.000	68.381,34	3.308,89	16.175,90	23.214,85	2.278,57	66.251,17	6.788,99	6.286,32	9.451,83	9.165,79	
78.000 - 84.000	72.184,81	4.781,42	17.122,99	26.871,35	3.527,22	70.260,84	8.138,13	6.766,19	13.256,52	11.434,53	
84.000 - 90.000	76.778,06	3.096,34	16.499,35	28.605,94	3.726,24	74.920,39	9.647,80	6.971,49	12.664,51	12.874,04	
90.000 - 120.000	84.972,35	2.262,02	19.248,87	39.203,35	5.490,42	84.468,18	13.368,43	7.845,95	18.986,23	18.806,42	
120.000 - 150.000	99.879,48	5.531,39	23.836,94	59.645,55	9.659,95	102.070,65	23.364,26	9.429,15	27.991,06	32.324,95	
150.000 - 180.000	113.056,51	6.295,92	23.310,44	77.268,87	13.362,12	118.023,89	34.581,97	9.886,28	40.653,44	48.186,00	
> 180.000	181.882,62	17.093,48	27.020,12	170.683,78	26.753,02	199.469,22	125.094,13	12.515,87	146.123,80	179.613,50	
GUZTIRA / TOTAL	23.038,64	2.854,90	8.332,52	11.944,32	516,55	21.518,52	1.763,37	4.650,78	5.119,99	2.399,06	

KOADROA / CUADRO IV.12

e. Kenketak

2011ko ekitaldian Euskal Autonomia Erkidegoan gauzatutako kuotako kenketen zenbateko gehitua (IV.13 koadroa) ia-ia 2.900 milioi eurora iritsi zen; hala ere, aurreko ekitaldiarekin alderatuta, % 3 gehitu zuen guztizko zenbatekoak.

2010eko eta 2011ko ekitaldietarako eutsi egingo zitzaion jarduera ekonomikorako pizgarriak emateko sortutako 400 euroko kenkariari, baina ahalmen ekonomiko

e. Deducciones

El importe agregado de las deducciones en cuota practicadas en el conjunto de la Comunidad Autónoma de Euskadi en 2011, Cuadro IV.13, alcanzó casi los 2.900 millones de euros, lo que supuso un incremento del 3% respecto al ejercicio anterior.

Para los ejercicios 2010 y 2011 se mantiene la deducción de 400 euros creada para estimular la actividad económica, pero sólo para los contribuyentes de menor capacidad

txikieneko zergadunentzat bakarrik; kenkari hori aldakorra izango da 15.000 eta 20.000 euro bitarteko zerga oinarrietarako; kenkariaren tratamendu berri horrek kenkariaren guztizko zenbatekoaren beherakada eragin zuen 2010. ekitaldian.

Kenkari familiar eta pertsonalek honako hauek hartzen dituzte: ondorengoengatik, seme-alabentzako elikagaientzako urteko kopuruengatik, aurrekariengatik, desgaitasunagatik eta adinagatik. Guztira, 576 milioi eurotik gora izan ziren, hau da, % 5,2ko gehikuntza, aurreko urtearen aldean.

Oro har, kenketa orokorra alde batera utzita, kenketa familiar eta pertsonalak izan ziren pisu handienekoak, 18.000 euro errenta artekoak. Errenta altueneko zergadunentzat, aplikatu zaizkien zenbateko handieneko kenketak ohiko etxebizitzarekin lotutako kenketei dagozkie.

Zenbatekoari erreparatuta, ohiko etxebizitzari lotutako kenketak (etxebizitzako alokairua eta inbertsioa) laugarren urte jarraian jaitzi ziren, 2008. urteko ekitaldian hasitako joera berretsiz.

Zergapetzen bikoitza ekiditeko kenketa, 2011n aplikatua, aurreko urteetatik aplikatzeke zeuden saldoei dagozkie.

Jarduera ekonomikoak sustatzeko kenketek, berriz, honako hauek hartzen dituzte: alde batetik, enpresa- edo lanbide-jarduera bat egiten duten zergadunek egiten dituzten jardueretan inbertitzeagatik kenketa, zuzeneko zenbatespenean, eta, bestetik, jarduera-hasierari eta langileek enpresaren akzioetan parte hartzeari buruzko kenketak. Oro har, ia-ia 2,4 milioi eurora iritsi izan ziren, hau da, ia-ia % 3 beherakada, aurreko ekitaldiaren aldean.

Dohaintza eta mezenasgo jardueren ondoriozko kenketak guztira 17 milioi euro baino gehiagokoak izan ziren, aurreko ekitaldiarekin alderatuta, % 0,8 hazi ziren.

“Beste kenketa batzuen” atalean, zergadun gutxiri eragiten dieten kenketak eransten dira, zenbateko aplikatu oso txikikoak, alegia.

económica, siendo variable para bases entre 15.000 y 20.000 euros; este nuevo tratamiento de la deducción provocó la caída del importe total de las deducciones en el ejercicio 2010.

Las deducciones familiares y personales, que comprende las deducciones por descendientes, anualidades por alimentos a los hijos, ascendientes, discapacidad y por edad superaron los 576 millones de euros, lo que supone un incremento del 5,2% respecto al año anterior.

Si excluimos la deducción general, en su conjunto las deducciones familiares y personales fueron las deducciones de mayor peso hasta los 18.000 euros de renta. Para contribuyentes con rentas más altas las deducciones aplicadas de mayor cuantía corresponden a las relacionadas con la vivienda habitual.

Las deducciones por vivienda habitual (alquiler e inversión en vivienda) disminuyeron por cuarto año consecutivo, confirmándose la tendencia iniciada en el año 2008.

La deducción para evitar la doble imposición aplicada en 2011 corresponde a saldos pendientes de aplicar de años anteriores.

Las deducciones para el fomento de actividades económicas comprenden la deducción por inversiones en actividades realizadas por los contribuyentes que realizan una actividad empresarial o profesional en estimación directa y las deducciones relativas al inicio de actividad y a la participación de los trabajadores en acciones de su empresa. En su conjunto supusieron casi 2,4 millones de euros, lo que supuso una reducción de casi el 3% con respecto al ejercicio anterior.

Las deducciones por donativos y actividades de mecenazgo superaron los 17 millones de euros, aumentando un 0,8% respecto al año anterior.

En el apartado “Otras deducciones” se incluyen deducciones que afectan a pocos contribuyentes y cuyos importes aplicados son muy bajos.

ERRENTA-MAILAK (Likidazio-Oinarria) NIVELES DE RENTA (Base Liquidable)	Kontakari Drokorra Deduc. General		Langabetu eta pentsiodun ak		Jarduera ekon. sustapena Incentivar act. Económica		Familiar eta pertsionalak Familiars y personales		Ohiko etxebizitza Vivienda habitual		Inber. jardura ekon.etan. Actividades económicas		Mezetasgo-jarduerak Mezetasgo		Zergapetze bikoitza Doble imposición		Sindikatuak Kuotengetik Cuotas sindicales		Bestelako kontakariak Otras deducciones		GUZTIRA TOTAL	
	Kop. Nº	Zenbatekoa Importe	Kop. Nº	Zenbatekoa Importe	Kop. Nº	Zenbatekoa Importe	Kop. Nº	Zenbatekoa Importe	Kop. Nº	Zenbatekoa Importe	Kop. Nº	Zenbatekoa Importe	Kop. Nº	Zenbatekoa Importe	Kop. Nº	Zenbatekoa Importe	Kop. Nº	Zenbatekoa Importe	Kop. Nº	Zenbatekoa Importe	Kop. Nº	Zenbatekoa Importe
0 - 2.400	86.787	115.165	1.584	2.881	68.404	27.301	31.869	4.326	2.692	6	8.100	322	8	6.244	309	6.319	315	35	86.772	198.788		
2.400 - 3.600	23.513	31.202	752	3.604	76.013	30.176	38.378	15.950	8.406	22	9.733	439	15	8.870	447	1.618	79	26	23.512	52.881		
3.600 - 4.800	31.459	41.746	1.333	3.827	82.641	30.912	43.330	29.874	19.948	39	11.356	578	20	12.078	613	2.046	101	33	31.457	71.435		
4.800 - 6.000	30.838	40.922	1.202	2.464	90.364	29.482	46.247	33.380	33.380	58	13.081	700	23	15.978	824	2.350	116	43	30.838	69.922		
6.000 - 8.400	68.688	91.159	2.881	3.604	101.506	30.176	38.378	15.950	8.406	22	9.733	439	15	8.870	447	6.244	309	123	68.687	156.669		
8.400 - 10.800	76.493	101.506	3.604	3.604	101.506	30.176	38.378	15.950	8.406	22	9.733	439	15	8.870	447	8.870	447	154	76.494	183.145		
10.800 - 13.200	83.715	111.092	3.827	3.827	82.641	30.912	43.330	29.874	19.948	39	11.356	578	20	12.078	613	20	12.078	215	83.713	210.573		
13.200 - 15.600	93.475	124.041	4.134	4.134	90.364	29.482	46.247	33.380	33.380	58	13.081	700	23	15.978	824	242	93.476	239.130	93.476	239.130		
15.600 - 18.000	90.233	119.741	2.464	2.464	70.092	15.857	45.850	40.182	39.223	98	13.243	684	15	17.534	927	17.534	927	311	90.234	225.169		
18.000 - 20.400	81.336	107.933	1.716	1.716	41.806	3.194	38.786	36.751	39.302	113	13.218	738	23	17.622	924	17.622	924	340	81.337	193.070		
20.400 - 22.800	71.081	94.324	0	0	14	7	33.752	33.098	37.033	92	12.571	766	16	17.028	905	17.028	905	383	71.081	167.278		
22.800 - 25.200	64.197	85.189	0	0	7	2	30.102	30.500	35.517	112	12.266	746	37	16.715	893	16.715	893	351	64.197	152.951		
25.200 - 27.600	58.468	77.587	0	0	8	4	26.768	28.894	35.491	89	11.995	791	20	16.452	877	16.452	877	385	58.470	142.013		
27.600 - 30.000	54.553	72.392	0	0	3	1	25.488	26.828	33.425	87	12.343	849	10	15.831	833	15.831	833	418	54.553	133.502		
30.000 - 32.400	47.297	62.764	1	1	3	1	21.637	24.047	31.056	117	11.404	858	48	14.746	781	14.746	781	465	47.298	117.729		
32.400 - 34.800	40.896	54.269	0	0	2	1	19.295	20.178	26.217	81	10.855	880	35	12.889	678	12.889	678	401	40.896	101.856		
34.800 - 37.200	31.195	41.396	0	0	5	1	14.582	15.690	20.672	535	7	8.661	692	51	10.018	535	10.018	430	31.196	78.436		
37.200 - 39.600	23.734	31.495	0	0	2	0	11.321	11.615	15.692	87	7.045	593	28	6.945	369	6.945	369	397	23.734	59.984		
39.600 - 42.000	18.216	24.173	0	0	1	1	8.967	8.892	11.898	71	5.594	413	32	5.048	273	5.048	273	436	18.216	46.362		
42.000 - 44.400	14.276	18.944	0	0	1	0	7.185	6.796	9.767	68	4.635	425	33	3.463	187	3.463	187	382	14.275	36.992		
44.400 - 46.800	11.319	15.020	0	0	0	0	5.700	5.440	7.875	63	3.732	357	27	2.568	141	2.568	141	351	11.319	29.535		
46.800 - 49.200	9.324	12.373	0	0	1	1	4.847	4.435	6.449	57	3.225	356	29	1.975	110	1.975	110	407	9.323	24.628		
49.200 - 51.600	7.732	10.270	0	0	3	1	3.973	3.675	5.427	57	2.782	287	35	1.496	83	1.496	83	348	7.732	20.483		
51.600 - 54.000	6.691	8.879	0	0	1	0	3.433	3.194	4.711	17	2.485	245	30	1.304	72	1.304	72	285	6.691	17.672		
54.000 - 56.400	5.852	7.767	0	0	3	2	3.094	2.733	4.103	59	2.266	263	26	1.066	59	1.066	59	358	5.852	15.732		
56.400 - 58.800	5.269	6.992	0	0	0	0	2.777	2.476	3.707	21	2.029	241	42	917	50	917	50	278	5.269	14.108		
58.800 - 61.200	4.448	5.902	0	0	0	0	2.370	2.062	3.127	30	1.809	198	14	768	41	768	41	182	4.448	11.866		
61.200 - 63.600	3.907	5.185	0	0	1	0	2.052	1.766	2.651	28	1.630	213	12	655	35	655	35	157	3.907	10.333		
63.600 - 66.000	3.504	4.650	0	0	1	0	1.850	1.599	2.505	60	1.456	187	27	544	29	544	29	171	3.506	9.479		
66.000 - 72.000	7.139	9.473	0	0	0	0	3.972	3.339	5.124	83	3.088	411	44	1.131	60	1.131	60	385	7.139	19.553		
72.000 - 78.000	5.243	6.957	0	0	1	1	2.824	2.363	3.760	55	2.330	320	41	775	42	775	42	410	5.243	14.410		
78.000 - 84.000	3.857	5.118	0	0	1	0	2.116	1.687	2.689	16	1.702	228	115	521	27	521	27	360	3.858	10.670		
84.000 - 90.000	2.925	3.881	1	1	1	1	1.652	1.300	2.103	54	1.337	248	48	384	20	384	20	271	2.925	8.280		
90.000 - 120.000	7.401	9.821	23	23	0	0	4.329	3.036	5.043	114	3.381	626	298	758	47	758	47	956	7.402	21.256		
120.000 - 150.000	2.778	3.686	0	0	0	0	1.654	978	1.711	49	1.348	353	22	237	22	237	22	445	2.778	8.137		
150.000 - 180.000	1.375	1.825	0	0	0	0	803	443	851	47	697	255	5	60	5	60	5	375	1.375	4.323		
> 180.000	2.969	3.940	0	0	2	1	1.733	816	1.620	353	1.522	1.309	4	80	4	80	4	1.336	2.969	12.922		
GUZTIRA / TOTAL	1.182.183	1.568.783	23.520	23.520	601.575	205.777	576.793	419.575	468.105	2.384	221.029	17.208	4.224	225.033	11.832	225.033	11.832	12.647	1.182.172	2.891.273		

KOADROA / CUADRO IV.13

PFEZ. EUSKAL AE / 2011 / IRPF. C.A. EUSKADI
KENKARIEN BILAKAERA / EVOLUCIÓN DE LAS DEDUCCIONES

ooo €

	Kenkari Orokorra Deducción General	Jard.ekono mikoren sustapena Incentivar act.eco.	Langabetu eta pentsiodunak Pensionistas y	Familiar eta pertsonalak Familiares y personales	Ohiko etxebizitza Vivienda habitual	Inber. jarduera ekon.etan Actividades económicas	Mezenasgo-jarduerak Mecenazgo	Zergapetze bikoitza Doble imposición	Sindik.en Kuotengatik Cuotas sindicales	Bestelako kenkariak Otras deducciones	GUZTIRA TOTAL
2006				390.817	449.636	3.304	14.097	304.464		19.131	1.181.449
2007	1.407.551			452.377	538.727	3.392	14.252	11.373	9.426	6.149	2.443.247
2008	1.490.561	467.547		489.154	525.695	2.809	13.777	4.786	10.121	11.921	3.016.371
2009	1.520.793	467.513		527.351	513.483	2.137	15.433	1.997	10.725	8.325	3.067.759
2010	1.523.165	207.669		548.241	482.060	2.456	17.069	3.122	11.268	12.761	2.807.811
2011	1.568.783	205.777	23.520	576.793	468.105	2.384	17.208	4.224	11.832	12.647	2.891.273
% 07/06				15,8	19,8	2,7	1,1	-96,3		-67,9	106,8
% 08/07				8,1	-2,4	-17,2	-3,3	-57,9		93,9	23,5
% 09/08	2,0			7,8	-2,3	-23,9	12,0	-58,3	6,0	-30,2	1,7
% 10/09	0,2	-55,6		4,0	-6,1	14,9	10,6	56,3	5,1	53,3	-8,5
% 11/10	3,0	-0,9		5,2	-2,9	-2,9	0,8	35,3	5,0	-0,9	3,0

KOADROA / CUADRO IV.14

IV.14 koadroan, kenketa bakoitzaren urteko bilakaera erakusten da.

En el Cuadro IV.14 se muestra la evolución anual de las distintas deducciones.

IV.15 koadroak eta IV.6 grafikoak erakusten dute nola aldatzen den kenketa nagusien ehuneko-pisua errenta-maila bakoitzean.

El Cuadro IV.15 y el Gráfico IV.6 muestran como varía el peso porcentual de las deducciones en los distintos niveles de renta.

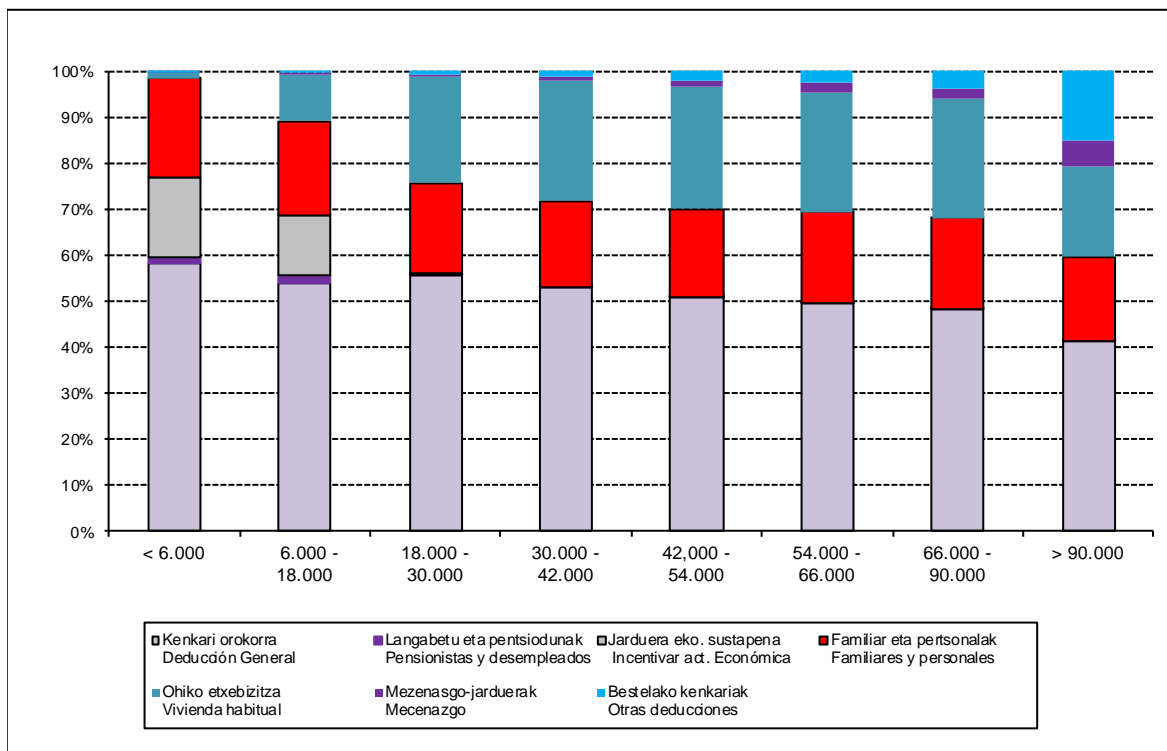
EUSKAL AE / 2011 / C.A. DE EUSKADI
KENKARIEN EGITURA ERRELATIBOA LURRALDE HISTORIKOKA
PESO RELATIVO DE LAS DEDUCCIONES POR TERRITORIOS HISTÓRICOS

%

	ARABA ÁLAVA	BIZKAIA	GIPUZKOA	EUSKAL AE C.A.EUSKADI
Kenkari orokorra Deducción General	53,0	54,7	54,1	54,3
Jarduera eko. sustapena Incentivar act. Económica	6,9	7,4	6,8	7,1
Langabetu eta pentsiodunak Pensionistas y desempleados	0,7	0,9	0,8	0,8
Familiar eta pertsonalak Familiares y personales	19,1	19,1	21,6	19,9
Ohiko etxebizitza Vivienda habitual	18,6	16,1	15,2	16,2
Inber. jarduera ekonomikoetan Actividades económicas	0,2	0,1	0,1	0,1
Mezenasgo-jarduerak Mecenazgo	0,4	0,7	0,6	0,6
Zergapetze bikoitza Doble imposición	0,1	0,2	0,1	0,1
Sindik.en Kuotengatik Cuotas sindicales	0,4	0,4	0,4	0,4
Bestelako kenkariak Otras deducciones	0,6	0,4	0,4	0,4
GUZTIRA / TOTAL	100,0	100,0	100,0	100,0

KOADROA / CUADRO IV.15

EUSKAL AE / 2011 / C.A. DE EUSKADI
KENKARIEN PISU ERRELATIBOA ERRENTA-MAILEN ARABERA
REPARTO PORCENTUAL DE LAS DEDUCCIONES POR TRAMOS DE RENTA



GRAFIKO / GRÁFICO IV.6

f. Aitorpen finkatua

IV.16 koadroan Euskal Autonomia Erkidegoko eta Lurralde Historiko bakoitzeko 2011ko Errentaren PFEZren aitorten finkatua ikusten da. Lurralde Historiko bakoitzaren garrantzi erlatiboa, kontzeptu desberdinen arabera, IV.17 koadroan jaso da.

f. Declaración consolidada

En el Cuadro IV.16 se presenta la declaración consolidada del IRPF correspondiente al año 2011 para la Comunidad Autónoma de Euskadi y cada uno de los Territorios Históricos. El peso relativo de cada Territorio Histórico, según los distintos conceptos, aparece en el Cuadro IV.17.

PFEZ. AITORPEN BATERATUA. EUSKAL AE / 2011 / IRPF. DECLARACIÓN CONSOLIDADA. C.A. DE EUSKADI
 AITORPEN KOPURUA ETA ZENBATEKOAK / NÚMERO DE DECLARACIONES E IMPORTES

000 €

KONTZEPTUA	ARABA ÁLAVA		BIZKAIA		GIPUZKOA		EUSKAL AE C.A. EUSKADI		CONCEPTO
	Kop. Nº	Zenbatekoa Importe	Kop. Nº	Zenbatekoa Importe	Kop. Nº	Zenbatekoa Importe	Kop. Nº	Zenbatekoa Importe	
AITORPEN KOPURUA GUZTIRA	178.597		610.940		394.455		1.183.992		Nº TOTAL DE DECLARACIONES
. Lanaren etekin garbia	158.582	3.571.532	535.423	12.431.686	348.680	8.018.823	1.042.685	24.022.042	. Rdto. neto del trabajo
. Kapital higigarriaren etekin garbia	700	1.753	4.833	14.675	2.056	5.238	7.589	21.666	. Rdto. neto capital mobiliario
. Kapital higiezinaren etekin garbia	8.118	61.393	28.070	229.536	18.140	161.760	54.328	452.689	. Rdto. neto capital inmobiliario
. Jard. ekonomikoaren etekin garbia	18.904	212.131	67.525	795.272	44.656	558.319	131.085	1.565.721	. Rdto. neto activ. económicas
. Ondore-irabaziak	16.763	4.161	1.399	3.389	885	2.289	19.047	9.839	. Ganancias Patrimoniales
. Bestelako etekinak		18		-298		-238		-518	. Otros rendimientos
ZERGA-OINARRI OROKORRA	171.125	3.850.988	579.120	13.474.261	378.758	8.746.190	1.129.003	26.071.438	BASE IMPONIBLE GENERAL
. BGA E-etarako ekarpenak	57.961	149.237	227.247	517.773	204.862	491.496	490.070	1.158.506	. Por aportaciones a EPSVs
. Bat. zerga-ordainketagatiko murr.	34.670	134.553	129.311	504.306	77.646	300.677	241.627	939.537	. Por tributación conjunta
. Konp.-pentsioak eta urteko kuota	358	2.170	1.463	10.121	543	3.394	2.364	15.685	. Por pensiones compens. y anual.
. Aurreko urteetako lik.-oinarri neg.	178	1.256	1.929	18.110	1.200	6.072	3.307	25.437	. Bases liq. negativas años anter.
MURRIZKETAK		287.099		1.050.310		801.359		2.138.767	REDUCCIONES
LIKIDAZIO-OINARRI OROKORRA	169.515	3.563.889	569.845	12.460.503	374.528	7.944.831	1.113.888	23.969.223	BASE LIQUIDABLE GENERAL
OINARRI OROKORRAREN KUOTA OSOA	168.586	944.265	569.843	3.376.342	372.555	2.113.575	1.110.984	6.434.182	CUOTA ÍNTEGRA DE LA BASE GENERAL
. Kapital higigarriaren etekin garbia	141.066	241.846	574.967	1.000.431	365.191	664.322	1.081.224	1.906.599	. Rdto. neto capital mobiliario
. Kapital higiezinaren etekin garbia	8.578	36.194	24.047	112.335	19.265	92.799	51.890	241.329	. Rdto. neto capital inmobiliario
. Ondore-irabaziak	4.586	44.816	31.670	188.354	45.600	186.393	81.856	419.563	. Ganancias Patrimoniales
AURREZTEKO ZERGA-OINARRIA	140.276	322.856	571.191	1.301.121	368.935	943.513	1.080.402	2.567.490	BASE IMPONIBLE DEL AHORRO
MURRIZKETAK	10	29	38	369	2.817	25.001	2.865	25.398	REDUCCIONES
AURREZTEKO LIKIDAZIO-OINARRIA	140.334	322.827	571.167	1.300.752	348.825	920.206	1.060.326	2.543.785	BASE LIQUIDABLE DEL AHORRO
AURREZTEKO OINARRIAREN KUOTA OSOA	137.507	64.736	558.344	260.150	313.841	184.033	1.009.692	508.919	CUOTA ÍNTEGRA DE LA BASE DEL AHORRO
KUOTA OSOA GUZTIRA	175.870	1.009.001	607.099	3.636.492	388.488	2.297.175	1.171.457	6.942.668	CUOTA ÍNTEGRA TOTAL
. Orokorra	178.402	236.761	610.940	810.717	392.841	521.304	1.182.183	1.568.783	. General
. Jarduera ekonomikoren	91.104	31.008	317.936	109.691	192.535	65.078	601.575	205.777	. Incentivar la actividad económica
. Langabetu eta pentsiodunak	38.346	3.273	145.177	12.847	82.476	7.400	265.999	23.520	. Pensionistas y desempleados
. Ondorengoak	63.237	43.853	217.808	146.804	145.104	103.366	426.149	294.022	. Descendientes
. Seme-alaben urteko mantenuak	2.354	566	5.884	1.496	4.411	1.197	12.649	3.258	. Anualidades alimentos a hijos
. Aurreko ahaideak	1.505	425	5.873	1.669	2.614	676	9.992	2.770	. Ascendientes
. Ezgaitasuna	19.090	19.931	54.256	54.069	46.123	55.671	119.469	129.670	. Discapacidad
. Adina (65 urteik gora)	36.476	20.532	136.198	79.525	83.904	47.016	256.578	147.073	. Edad (más de 65 años)
. Ezgai. ondare babestuari ekarp.	69	108	27	43	0	0	96	151	. Aport. patrimonio discapacitados
. Ohiko bizilekuaren alokairua	9.844	10.341	22.504	24.572	23.472	24.891	55.820	59.804	. Alquiler de vivienda habitual
. Etxebizitza-aurrezkia	2.798	3.442	11.489	14.076	4.637	5.608	18.924	23.127	. Ahorro vivienda
. Ohiko bizilekua	57.947	69.146	177.393	199.691	110.991	116.339	346.331	385.175	. Adquisición vivienda habitual
. Inbertsioa jarduera	340	717	273	796	369	584	982	2.097	. Inversión activ. económicas
. Langileen partaidetza enpresan	88	21	135	141	68	89	291	251	. Particip. trabajadores empresa
. Jardueraren hasiera	5	7	28	25	5	3	38	36	. Inicio actividad
. Mezenasgo-jarduerak	26.416	1.770	122.161	9.841	72.269	5.597	220.846	17.208	. Actividades de mecenazgo
. Zergapetze bikoitza	364	459	1.438	2.769	1.097	996	2.899	4.224	. Doble imposición
. Sindikatuen Kuotengetik	36.454	1.830	124.609	6.603	63.970	3.399	225.033	11.832	. Cuotas sindicales
. Bestelako kenkariak		2.632		6.059		3.806		12.496	. Otras deducciones
KENKARIAK GUZTIRA	178.373	446.822	610.940	1.481.434	392.859	963.018	1.182.172	2.891.273	TOTAL DEDUCCIONES
KUOTA LIKIDOA	126.221	627.378	425.649	2.359.795	283.302	1.465.383	835.172	4.452.556	CUOTA LÍQUIDA
. Lanarenak	141.359	623.308	475.885	2.271.361	310.047	1.407.704	927.291	4.302.373	. Del trabajo
. Kapital higigarriarenak	135.782	50.084	551.988	211.958	262.788	136.682	950.558	398.723	. Del capital mobiliario
. Kapital higiezinarenak	7.415	14.263	25.965	51.007	16.867	34.307	50.247	99.577	. Del capital inmobiliario
. Ekonom. jarduerenak	18.561	41.536	33.582	141.977	41.318	97.047	93.461	280.560	. De actividades
. Inbertsio Kolektiboko	5.752	1.527	23.520	5.829	9.978	3.080	39.250	10.436	. De instit. inversión colectiva
. Bestelakoak	323	140	827	381	462	242	1.612	762	. Otras
KONTURAKO ORDAINKETAK, GUZTIRA	174.362	730.857	604.436	2.682.513	384.495	1.679.061	1.163.293	5.092.431	TOTAL PAGOS A CUENTA
KUOTA DIFERENTZIALA	178.597	-102.272	610.940	-322.883	394.455	-213.678	1.183.992	-638.832	CUOTA DIFERENCIAL

KOADROA / CUADRO IV.16

PFEZ. AITORPEN BATERATUA. EUSKAL AE / 2011/ IRPF. DECLARACIÓN CONSOLIDADA. C.A. DE EUSKADI
KONTZERTU NAGUSIEN PISU ERELATIBOA LURRALDE HISTORIKOKA
PESO RELATIVO DE LOS PRINCIPALES CONCEPTOS POR TERRITORIOS HISTÓRICOS

KONTZERTUA	ARABA ÁLAVA	BIZKAIA	GIPUZKOA	CONCEPTO
ZERGA-OINARRI OROKORRA	14,8	51,7	33,5	BASE IMPONIBLE GENERAL
MURRIZKETAK	13,4	49,1	37,5	REDUCCIONES
LIKIDAZIO-OINARRI OROKORRA	14,9	52,0	33,1	BASE LIQUIDABLE GENERAL
OINARRI OROKORRAREN KUOTA OSOA	14,7	52,5	32,8	CUOTA ÍNTEGRA DE LA BASE GENERAL
AURREZTEKO LIKIDAZIO-OINARRIA	12,6	50,7	36,7	BASE IMPONIBLE DEL AHORRO
AURREZTEKO LIKIDAZIO-OINARRIA	12,7	51,1	36,2	BASE LIQUIDABLE DEL AHORRO
AURREZTEKO OINARRIAREN KUOTA OSOA	12,7	51,1	36,2	CUOTA ÍNTEGRA DE LA BASE DEL AHORRO
KUOTA OSOA GUZTIRA	14,5	52,4	33,1	CUOTA ÍNTEGRA TOTAL
KENKARIAK GUZTIRA	15,5	51,2	33,3	TOTAL DEDUCCIONES
KUOTA LIKIDOA	14,1	53,0	32,9	CUOTA LÍQUIDA
KONTURAKO ORDAINKETAK	14,4	52,7	33,0	TOTAL PAGOS A CUENTA
ITZULTZEKOĀ	16,0	50,5	33,4	A DEVOLVER

KOADROA / CUADRO IV.17

IV.18 koadroak aitopen bateratuaren kontzeptu nagusien bilakaera erakusten du.

El Cuadro IV.18 muestra la evolución de los principales conceptos de la declaración consolidada.

PFEZ. AITORPEN BATERATUA. EUSKAL AE						
IRPF. DECLARACIÓN CONSOLIDADA. C.A. DE EUSKADI						
KONTZERTU NAGUSIEN BILAKAERA / EVOLUCIÓN DE LOS PRINCIPALES CONCEPTOS						
	LIKIDAZIO-OINARRIA BASE LIQUIDABLE	KUOTA OSOA CUOTA ÍNTEGRA	KENKARIAK DEDUCCIONES	KUOTA LIKIDOA CUOTA LÍQUIDA	KONTURAKO ORDAINKETAK PAGOS A CUENTA	KUOTA DIFERENTZIALA CUOTA DIFERENCIAL
2006	22.739.138	4.921.095	1.181.451	3.838.659	4.147.362	-307.267
2007	24.649.083	6.298.608	2.443.247	4.111.078	4.600.904	-487.188
2008	26.691.151	6.897.211	3.016.371	4.199.653	5.008.469	-807.764
2009	26.363.222	6.811.207	3.067.759	4.097.285	4.855.653	-758.099
2010	25.652.006	6.724.802	2.807.811	4.293.400	4.933.857	-639.546
2011	26.513.009	6.942.668	2.891.273	4.452.556	5.092.431	-638.832
% 07/06	8,4	28,0	106,8	7,1	10,9	58,6
% 08/07	8,3	9,5	23,5	2,2	8,9	65,8
% 09/08	-1,2	-1,2	1,7	-2,4	-3,1	-6,1
% 10/09	-2,7	-1,3	-8,5	4,8	1,6	-15,6
% 11/10	3,4	3,2	3,0	3,7	3,2	-0,1

KOADROA / CUADRO IV.18

g. Likidazio-oinarriaren, kuota osoaren eta kuota likidoaren banaketa

Likidazio-oinarria, zerga-oinarria bezala, likidazio-oinarri orokorrak eta aurreztearen

g. Distribución de la base liquidable, cuota íntegra y cuota líquida

La base liquidable, al igual que la base imponible, está formada por la suma de la

likidazio-oinarriak osatua dago, eta zerga-oinarriaren gainean Zergari buruzko araudian aurreikusitako kenketak gauzatzearen ondorioa da. Likidazio-oinarria, betiere, bat etorriko da zerga-oinarriarekin, inolako kenketarik aplikatzea bidezko ez bada.

base liquidable general y la base liquidable del ahorro y es el resultado de practicar sobre la base imponible las reducciones previstas en la normativa del Impuesto. La base liquidable coincidirá con la base imponible si no procede la aplicación de ninguna reducción.

PFEZ / IRPF				
LIKIDAZIO-OINARRIAREN BILAKAERA LURRALDE HISTORIKOKA				
EVOLUCIÓN DE LA BASE LIQUIDABLE POR TERRITORIOS HISTÓRICOS				
	ARABA ÁLAVA	BIZKAIA	GIPUZKOA	EUSKAL AE C.A.EUSKADI
2007	3.560.275	12.769.958	8.318.740	24.648.973
2008	3.920.489	13.884.632	8.886.030	26.691.151
2009	3.852.889	13.730.829	8.779.504	26.363.222
2010	3.785.863	13.344.753	8.521.389	25.652.006
2011	3.886.717	13.761.255	8.865.037	26.513.009
% 08/07	10,1	8,7	6,8	8,3
% 09/08	-1,7	-1,1	-1,2	-1,2
% 10/09	-1,7	-2,8	-2,9	-2,7
% 11/10	2,7	3,1	4,0	3,4

000 €

KOADROA / CUADRO IV.19

2011ko likidazio-oinarria 26.500 milioi euro baino gehiagokoa izan zen, 2010ekoarekin alderatuta, % 3,4 gehitu zen. Aurreko bi urteetan ez bezala, igoera horri esker aurreko ekitaldietako goranzko joerara itzuli da, orduan zenbatekoan etengabeko gorakadak baitzeuden.

Likidazio-oinarriari buruzko informazioa zabaldu egin da hiru lurralde historikoetan, errenta-mailen eta azkeneko ekitaldietan izandako bilakaeraren arabera, II.1.4 eta 5. eranskinetan bildutako tauletan.

Behin zati orokorra eta zerga-oinarriaren aurreztea, likidazio-oinarri orokorra eta aurreztearena zehazten direnean, kasuan kasuko zerga oinarri mota bakoitzari buruzko zergaren foru-arauan ezarritako kenketak gauzatzearen ondoriozkoak izango dira.

Zerga-oinarri orokorra, errentaren sailkapenari erantzunez, aurreztearen errentaren izendapena ez duten errendimenduek eta ondarezko irabazigalerek, bai eta errentaren egozpenek ere, osatuta dago:

- Laneko errendimenduak.

La base liquidable de 2011 superó los 26.500 millones de euros, aumentando un 3,4% respecto a 2010. Este aumento, a diferencia de los dos años anteriores, vuelve a la tendencia creciente de los ejercicios anteriores, en donde se registraban incrementos continuos en su importe.

Se amplía la información sobre la base liquidable en los tres Territorios Históricos, según niveles de renta y su evolución en los últimos ejercicios, en las tablas recopiladas en los Anexos II.1.4 y 5.

Una vez determinada la parte general y la del ahorro de la base imponible, la base liquidable general o del ahorro, serán las resultantes de practicar las reducciones establecidas en la Norma Foral del Impuesto sobre cada correspondiente clase de base imponible.

La base imponible general, atendiendo a la clasificación de la renta, está constituida por aquellos rendimientos y ganancias y pérdidas patrimoniales que no tienen la consideración de renta del ahorro, así como las imputaciones de renta:

- Rendimientos de trabajo.

- Jarduera ekonomikoen errendimenduak.
- Kapital higiezinaren errendimenduak.
- Kapital higigarriaren errendimendu batzuk.
- Transmisio baten ondorio diren ondarezko galera-irabaziak.
- Errentaren egozpenak.

- Rendimientos de actividades económicas.
- Rendimientos de capital inmobiliario.
- Algunos rendimientos de capital mobiliario.
- Ganancias y pérdidas patrimoniales que no deriven de una transmisión.
- Las imputaciones de renta.

Likidazio-oinarri orokorra, bestalde, zerga-oinarri orokorrean, soilik eta ordena honetan, honako kenketa hauek gauzatzearen emaitza da:

- Lehena: konpentsazioko pentsioak eta elikagaiengatik urterokoak ordaintzeagatik.
- Bigarrena: gizarte-aurreikuspeneko sistemetara egiten diren ekarpen eta kontribuzioengatik.
- Hirugarrena: baterako zerga-ordainketagatik.

Kenketen aplikazioa, betiere, ezarritako ordenan gauzatu behar da, eta ez dezake eragin likidazio-oinarri negatibo bat lortzerik, ez eta oinarri horren gehikuntzarik ere.

La base liquidable general es el resultado de practicar en la base imponible general, exclusivamente y por este orden, las siguientes reducciones:

- Primera: Por abono de pensiones compensatorias y anualidades por alimentos.
- Segunda: Por aportaciones y contribuciones a sistemas de previsión social.
- Tercera: Por tributación conjunta.

La aplicación de las reducciones se debe practicar en el orden establecido y no puede dar lugar a la obtención de una base liquidable general negativa, ni al incremento de la misma.

PFEZ / IRPF
LIKIDAZIO-OINARRI OROKORRAREN BILAKAERA LURRALDE HISTORIKOKA
EVOLUCIÓN DE LA BASE LIQUIDABLE GENERAL POR TERRITORIOS HISTÓRICOS

000 €

	ARABA ÁLAVA	BIZKAIA	GIPUZKOA	EUSKAL AE C.A.EUSKADI
2007	3.172.555	10.895.136	7.136.926	21.204.616
2008	3.505.970	12.074.184	7.785.279	23.365.433
2009	3.461.633	12.114.056	7.723.609	23.299.298
2010	3.470.933	12.147.565	7.717.098	23.335.596
2011	3.563.889	12.460.503	7.944.831	23.969.223
% 08/07	10,5	10,8	9,1	10,2
% 09/08	-1,3	0,3	-0,8	-0,3
% 10/09	0,3	0,3	-0,1	0,2
% 11/10	2,7	2,6	3,0	2,7

KOADROA / CUADRO IV.20

2011n likidazio-oinarri orokorraren zenbatekoa 23.900 milioi eurotik gora dago (beherakuntza bat, % 2,7koa, 2010ren aldean).

En 2011 el importe de la base liquidable general supera los 23.900 millones de euros con un incremento del 2,7% con respecto a 2010.

Likidazio-oinarri orokorrari buruzko informazioa zabaldu egiten da hiru lurralde

Se amplía la información sobre la base liquidable general en los tres Territorios

historikoetan, errenta-mailen eta azkeneko ekitaldietan izandako bilakaeraren arabera, II.1.6 eta 7. eranskinetan bildutako tauletan.

PFEZren oraingo araudiak ezartzen du aurreztearen errenta honako hauek osatzen dutela: alde batetik, kapital higiezin, higigarriaren errendimendu jakin batzuek, eta, bestetik, ondarezko osagaien transmisioaren ondorioz sortutako galera-irabaziek.

- Etxebizitza-errentatzat edo errentamendutzat hartzen diren errenten ondorio diren kapital higiezinaren errendimenduak.
- Edozein erakunde motaren funtsetan partaide izateagatik lortzen diren kapital higigarriaren errendimenduak.
- Kapital propioak hirugarrenei lagatzeagatik lortzen diren kapital higigarriaren errendimenduak.
- Kapitalizazio-eragiketetatik, bizi-aseguruko edo baliaezintasun-aseguruko kontratuetatik eta kapital-ezarpenaren ondorio diren errentetatik datozen kapital higigarriaren errentamenduak.
- Ondarezko osagaien transmisioak agerian jartzen dituzten ondarezko galera-irabaziak, galera eta irabazi horien sortze-aldia zein izan den alde batera utzita.

Aurreztearen likidazio-oinarria, berriz, aurreztearen zerga-oinarria murriztuz zehaztuko da. Murrizte hori konpentsazioko pentsio eta elikagaiengatik urteroko ordaindu ez aplikatuen (zerga-oinarri orokorrik ez izateagatik) gerakinean egingo da, baina gerakin horren aplikazioaren ondorioz ere ez daiteke negatiboa izan.

Históricos, según niveles de renta y su evolución en los últimos ejercicios, en las tablas recopiladas en los Anexos II.1.6 y 7.

La actual normativa del IRPF establece que la renta del ahorro la conforman determinados rendimientos de capital inmobiliario, mobiliario y las pérdidas y ganancias originadas como consecuencia de transmisión de elementos patrimoniales:

- Los rendimientos de capital inmobiliario derivados de los considerados como arrendamiento de viviendas.
- Los rendimientos de capital mobiliario obtenidos de la participación en fondos propios de cualquier tipo de entidad.
- Los rendimientos de capital mobiliario obtenidos por la cesión a terceros de capitales propios.
- Los rendimientos de capital mobiliario procedentes de operaciones de capitalización, de contratos de seguros de vida o invalidez y de rentas derivadas de la imposición de capitales.
- Las ganancias y pérdidas patrimoniales puestas de manifiesto por la transmisión de elementos patrimoniales con independencia del período de generación de la misma.

La base liquidable del ahorro se determina reduciendo la base imponible del ahorro en el remanente de las pensiones compensatorias y anualidades por alimentos satisfechas no aplicadas por insuficiencia de base imponible general, sin que tampoco pueda resultar negativa como consecuencia de la aplicación de dicho remanente.

PFEZ / IRPF
AURREZTEKO LIKIDAZIO-OINARRIAREN BILAKAERA LURRALDE HISTORIKOKA
EVOLUCIÓN DE LA BASE LIQUIDABLE DEL AHORRO POR TERRITORIOS HISTÓRICOS

°°° €

	ARABA ÁLAVA	BIZKAIA	GIPUZKOA	EUSKAL AE C.A.EUSKADI
2007	387.721	1.874.823	1.181.813	3.444.357
2008	414.519	1.810.448	1.100.751	3.325.718
2009	391.256	1.616.773	1.055.895	3.063.923
2010	314.931	1.197.188	804.291	2.316.410
2011	322.827	1.300.752	920.206	2.543.785
% 08/07	6,9	-3,4	-6,9	-3,4
% 09/08	-5,6	-10,7	-4,1	-7,9
% 10/09	-19,5	-26,0	-23,8	-24,4
% 11/10	2,5	8,7	14,4	9,8

KOADROA / CUADRO IV.21

Egungo araudia kontuan izanik, aurreztearen likidazio-oinarria, azken hiru zerga ekitaldetan zenbait jaitsiera metatu ditu; hala ere, 2011n % 9,8 gehitu da; kapitalaren etekin positibo gorakada dela eta.

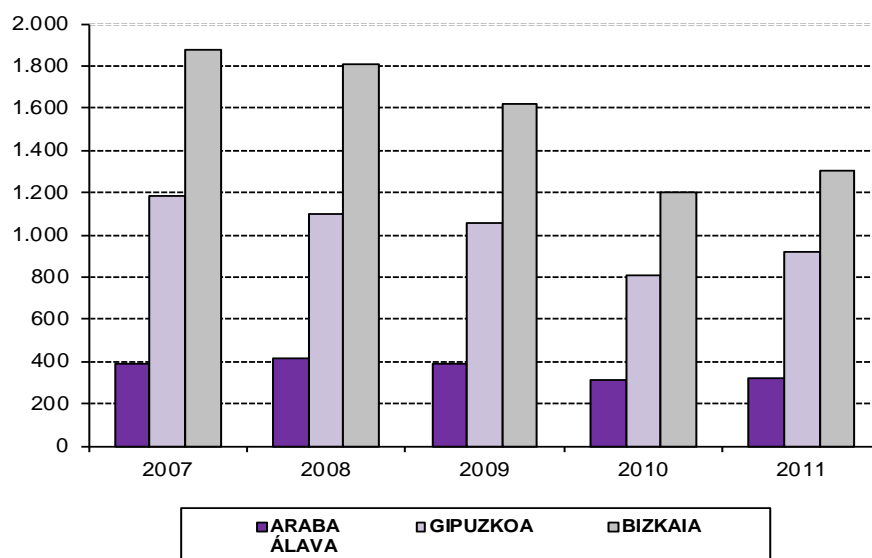
Teniendo en cuenta la actual normativa, la base liquidable del ahorro, ha acumulado descensos en los últimos tres ejercicios fiscales; sin embargo, en el año 2011 ha aumentado un 9,8% debido al aumento de los rendimientos positivos del capital.

IV.7 grafikoan aurreztearen likidazio-oinarriaren bilakaera ikusten da, hau da, hiru lurralde historikoetan azken ekitaldiko bilakaeraren aldaketa.

En el Gráfico IV.7 se muestra la evolución que ha experimentado la base liquidable del ahorro, cuya tendencia ha cambiado en el último año, en los tres Territorios Históricos.

PFEZ-AREN LIKIDAZIO-OINARRI BEREZIAREN BILAKAERA LURRALDE HISTORIKOKA
EVOLUCIÓN DE LA BASE LIQUIDABLE DEL AHORRO DEL IRPF POR TERRITORIOS HISTÓRICOS

°°° €



GRAFIKOA / GRÁFICO IV.7

Aurreztearen likidazio-oinarriari buruzko informazioa zabaldu egiten da hiru lurralde historikoetan, errenta-mailen eta azkeneko ekitaldietan izandako bilakaeraren arabera, II.1.8 eta 9. eranskinetan bildutako tauletan.

Bestalde, batez besteko guztizko likidazio-oinarria % 2,4 gehitu zen, ia-ia 22.400 euro lortuz.

Puntu honetan, zerga-oinarriaren bolumen osoaz gain, aurkeztutako aitorten-kopurua ere kontuan hartu behar da, horiek ekonomiaren eboluzioarekin lotutako aldagarriak dira.

Se amplía la información sobre la base liquidable del ahorro en los tres Territorios Históricos, según niveles de renta y su evolución en los últimos ejercicios, en las tablas recopiladas en los Anexos II.1.8 y 9.

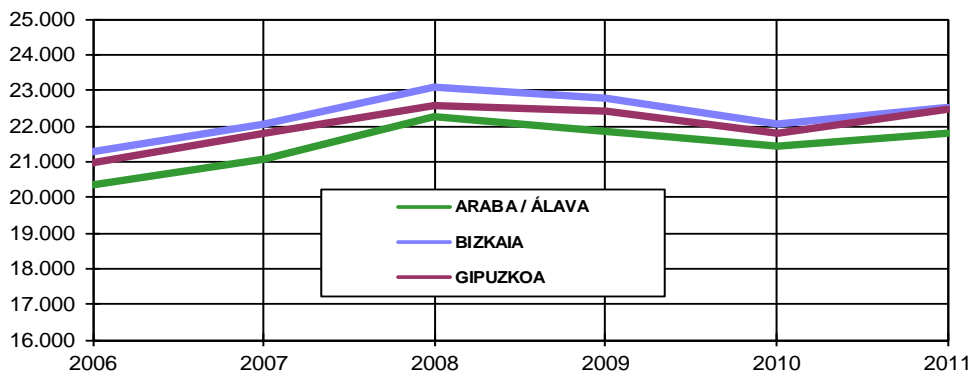
Por otro lado, la base liquidable total media experimentó un aumento del 2,4%, alcanzando casi los 22.400 euros.

En este punto ha de tenerse en cuenta, además del volumen total de la base liquidable, el número de declaraciones presentadas, variables interrelacionadas con la evolución económica.

PFEZ / IRPF				
BATEZ BESTEKO LIKIDAZIO-OINARRIEN BILAKAERA LURRALDE HISTORIKOKA				
EVOLUCIÓN DE LA BASE LIQUIDABLE MEDIA POR TERRITORIOS HISTÓRICOS				
	ARABA ÁLAVA	BIZKAIA	GIPUZKOA	EUSKAL AE C.A.EUSKADI
2006	20.357,54	21.255,12	20.979,97	21.028,53
2007	21.068,84	22.063,12	21.807,12	21.827,85
2008	22.256,53	23.106,09	22.552,00	22.791,87
2009	21.859,12	22.753,01	22.413,90	22.505,12
2010	21.419,31	22.045,82	21.773,73	21.860,70
2011	21.768,87	22.524,72	22.473,43	22.393,62
% 07/06	3,5	3,8	3,9	3,8
% 08/07	5,6	4,7	3,4	4,4
% 09/08	-1,8	-1,5	-0,6	-1,3
% 10/09	-2,0	-3,1	-2,9	-2,9
% 11/10	1,6	2,2	3,2	2,4

KOADROA / CUADRO IV.22

BATEZ BATEKO LIKIDAZIO-OINARRIEN BILAKAERA LURRALDE HISTORIKOKA
EVOLUCIÓN DE LAS BASES LIQUIDABLES MEDIAS POR TERRITORIOS HISTÓRICOS



GRAFIKOA / GRÁFICO IV.8

IV.23 koadroan 2011ko ekitaldiko errenta-mailen arabera banaketa eta horien ehuneko erlatiboak eta aitortpenen kopurua, likidazio-oinarri orokorra eta aurreztearen likidazio-oinarria eta Euskal Autonomia Erkidegoan elkarrekin aitortutako dagokien kuota osoa eta likidoa ikus daitezke (Lurralde Historikoei buruzko II.1. Eranskinen A1, B1 eta G1 koadroetako informazioa).

Aitortpengileen banaketan lehenengo tarteetan kontzentrazio handia ikusten da. Aitortpengileen % 49,5ek aitortu zuen 18.000 eurotik beherako errenta zuela, eta likidazio-oinarri orokorraren % 21,2 biltzen dute, eta oinarri horren kuota osoaren % 18,3 aurreztearen likidazio-oinarriaren % 17,9 eta kuota likidoaren % 5,6.

Beste muturrean 66.000 euro baino gehiagoko errentak aitortu zituztenak daude. Talde horrek aitortpen-kopuruaren % 2,8 hartzen du, likidazio-oinarri orokorraren % 12, oinarri horri lotutako kuota osoaren % 16,2, aurreztearen likidazio-oinarriaren % 41 eta oinarri horrek kuota oso lotuta eta kuota likidoaren % 26.

El Cuadro IV.23 presenta para el ejercicio 2011 la distribución por tramos de renta de los importes y sus porcentajes relativos y acumulados del número de declaraciones, de las bases liquidables general y del ahorro, de las cuotas íntegras correspondientes y de la cuota líquida declaradas en el conjunto de la Comunidad Autónoma (la información correspondiente a los Territorios Históricos en el Anexo II.1 cuadros A1, B1 y G1).

La distribución de los declarantes muestra una fuerte concentración en los primeros tramos. El 49,5% de los declarantes declaró una renta inferior a 18.000 euros, y concentran el 21,2% de la base liquidable general y el 18,3% de la cuota íntegra de esta base, el 17,9% de la base liquidable del ahorro y el 5,6% de la cuota líquida.

En el otro extremo, se sitúan aquellos que declararon rentas superiores a los 66.000 euros. Este grupo representa el 2,8% del número de declaraciones, el 12% de la base liquidable general y el 16,2% de la cuota íntegra asociada a esta base, el 41% de la base liquidable del ahorro y su cuota íntegra asociada y el 26% de la cuota líquida.

000 €

ERRENTA-MAILAK (Lidazio-Oimarría) NIVELES DE RENTA (Base Liquidable)	AITORPENAK DECLARACIONES		LIKIDAZIO-OIMARRI OROKORRA BASE LIQUIDABLE GENERAL		AURREZTEKO LIKIDAZIO- OIMARRIA BASE LIQUIDABLE DEL AHORRO		DINARRI OROKORRAREN KUOTA OSOA CUOTA INTEGRAL BASE GENERAL		AURREZTEKO DIMARRIAREN KTA. OSOA C. INTEGRAL BASE AHORRO		KIOTA LIKIDOA CUOTA LIQUIDA	
	Kopurua Número	% %	Zenbatekoa Importe	% %	Zenbatekoa Importe	% %	Zenbatekoa Importe	% %	Zenbatekoa Importe	% %	Zenbatekoa Importe	% %
Negatiboak / negativas	0	0,0	0	0,0	0	0,0	0	0,0	0	0,0	0	0,0
0 - 2.400	86.946	7,3	19.245	0,1	26.035	1,0	8.312	0,1	5.201	1,0	1.065	0,0
2.400 - 3.600	23.513	2,0	53.482	0,2	17.135	0,7	12.399	0,2	3.420	0,7	28	0,0
3.600 - 4.800	31.459	2,7	110.631	0,5	21.877	0,9	25.471	0,4	4.378	0,9	42	0,0
4.800 - 6.000	30.838	2,6	138.945	0,6	27.448	1,1	32.039	0,5	5.476	1,1	61	0,0
6.000 - 8.400	68.689	5,8	432.984	1,8	63.479	2,5	99.656	1,5	12.672	2,5	630	0,0
8.400 - 10.800	76.495	6,5	664.681	2,8	69.766	2,7	152.949	2,4	13.989	2,7	8.826	0,2
10.800 - 13.200	83.818	7,1	936.588	3,9	72.639	2,9	215.222	3,3	14.520	2,9	31.619	0,7
13.200 - 15.600	93.950	7,9	1.275.721	5,3	76.865	3,0	292.451	4,5	15.368	3,0	74.561	1,7
15.600 - 18.000	90.771	7,7	1.444.031	6,0	79.407	3,1	337.431	5,2	15.885	3,1	132.356	3,0
18.000 - 20.400	81.809	6,9	1.488.574	6,2	79.844	3,1	355.875	5,5	16.031	3,2	179.549	4,0
20.400 - 22.800	71.081	6,0	1.456.577	6,1	77.388	3,0	355.760	5,5	15.453	3,0	204.327	4,6
22.800 - 25.200	64.200	5,4	1.461.507	6,1	78.208	3,1	362.070	5,6	15.600	3,1	225.040	5,1
25.200 - 27.600	58.470	4,9	1.467.296	6,1	75.434	3,0	367.829	5,7	15.075	3,0	241.109	5,4
27.600 - 30.000	54.555	4,6	1.496.097	6,2	74.050	2,9	378.754	5,9	14.819	2,9	260.357	5,8
30.000 - 32.400	47.239	4,0	1.402.016	5,8	72.468	2,8	360.909	5,6	14.480	2,8	257.905	5,8
32.400 - 34.800	40.896	3,5	1.301.312	5,4	68.781	2,7	342.421	5,3	14.010	2,8	254.804	5,7
34.800 - 37.200	31.196	2,6	1.058.019	4,4	67,6	2,5	283.859	4,4	12.666	2,5	218.301	4,9
37.200 - 39.600	23.734	2,0	851.136	3,6	58.560	2,3	232.321	3,6	11.716	2,3	184.239	4,1
39.600 - 42.000	18.216	1,5	688.271	2,9	53.908	2,1	190.505	3,0	10.788	2,1	155.038	3,5
42.000 - 44.400	14.276	1,2	565.741	2,4	50.287	2,0	158.616	2,5	10.053	2,0	131.823	3,0
44.400 - 46.800	11.319	1,0	471.768	2,0	43.813	1,7	134.207	2,1	8.769	1,7	113.467	2,5
46.800 - 49.200	9.324	0,8	405.815	1,7	41.141	1,6	117.469	1,8	8.210	1,6	101.090	2,3
49.200 - 51.600	7.733	0,7	353.983	1,5	35.608	1,4	104.055	1,6	7.120	1,4	90.778	2,0
51.600 - 54.000	6.691	0,6	319.176	1,3	33.927	1,3	95.177	1,5	6.777	1,3	84.334	1,9
54.000 - 56.400	5.852	0,5	290.066	1,2	32.818	1,3	87.736	1,4	6.562	1,3	78.715	1,8
56.400 - 58.800	5.269	0,4	273.037	1,1	30.402	1,2	83.583	1,3	6.083	1,2	75.612	1,7
58.800 - 61.200	4.448	0,4	240.242	1,0	26.648	1,0	74.493	1,2	5.323	1,0	67.950	1,5
61.200 - 63.600	3.907	0,3	219.004	0,9	24.656	1,0	68.585	1,1	4.943	1,0	63.198	1,4
63.600 - 66.000	3.506	0,3	203.234	0,8	23.878	0,9	64.300	1,0	4.777	0,9	59.620	1,3
66.000 - 72.000	7.139	0,6	437.679	1,8	53.608	2,1	141.460	2,2	10.718	2,1	132.668	3,0
72.000 - 78.000	5.243	0,4	344.241	1,4	48.130	1,9	114.236	1,8	9.635	1,9	109.512	2,5
78.000 - 84.000	3.858	0,3	267.624	1,1	44.292	1,7	90.763	1,4	8.859	1,7	88.951	2,0
84.000 - 90.000	2.925	0,2	216.070	0,9	37.884	1,5	74.706	1,2	7.581	1,5	73.999	1,7
90.000 - 120.000	7.407	0,6	614.759	2,6	95,8	0,8	220.394	3,4	28.355	5,6	227.559	5,1
120.000 - 150.000	2.781	0,2	276.714	1,2	92.590	3,6	103.981	1,6	18.518	3,6	114.482	2,6
150.000 - 180.000	1.380	0,1	156.264	0,7	68.575	2,7	60.378	0,9	13.716	2,7	69.985	1,6
> 180.000	2.999	0,3	566.692	2,4	557.102	21,9	233.810	3,6	111.389	21,9	338.977	7,6
GUZTIRA / TOTAL	1.183.992	100,0	23.969.223	100,0	2.543.765	100,0	6.434.182	100,0	508.919	100,0	4.452.566	100,0
< 6.000	172.756	14,6	322.302	1,3	92.494	3,6	78.221	1,2	18.475	3,6	1.195	0,0
6.000 - 18.000	413.723	34,9	4.754.005	19,8	362.157	14,2	1.087.708	17,1	72.415	14,2	247.982	5,6
18.000 - 30.000	330.115	27,9	7.370.051	30,7	384.923	15,1	1.820.289	28,3	76.979	15,1	1.110.383	24,9
30.000 - 42.000	161.341	13,6	5.300.754	22,1	317.043	12,5	1.410.014	21,9	63.660	12,5	1.070.287	24,0
42.000 - 54.000	49.343	4,2	2.116.483	8,8	204.777	8,1	609.525	9,5	40.930	8,0	521.492	11,7
54.000 - 66.000	22.982	1,9	1.225.585	5,1	138.401	5,4	378.697	5,9	27.688	5,4	345.094	7,8
66.000 - 120.000	26.572	2,2	1.880.374	7,8	325.724	12,8	641.568	10,0	85.149	12,8	632.690	14,2
> 120.000	7.160	0,6	999.669	4,2	718.267	28,2	398.170	6,2	143.623	28,2	523.424	11,8

KOADROA / CUADRO IV.23

18.000 eta 66.000 euro arteko errenta-mailetan kokatuta dauden gainerako zergadunek, berriz, aitortengileen guztizkoaren % 47,7 hartu zuten, likidazio-oinarri orokorraren % 68,8 eta horren kuota osoaren % 65,5 eta aurreztearen likidazio-oinarriaren % 41,1 eta horren kuota osoa. Azkenik, kuota likidoaren % 68,4 hartzen dute.

El resto de los contribuyentes situados en niveles de renta entre 18.000 y 66.000 euros, representaron el 47,7% del total de declarantes, el 66,8% de la base liquidable general y el 65,5% de su cuota íntegra y el 41,1% de la base liquidable del ahorro y su cuota íntegra. Por último, representan el 68,4% de la cuota líquida.

PFEZ / IRPF				
KUOTA OSOAREN BILAKAERA LURRALDE HISTORIKOKA				
EVOLUCIÓN DE LA CUOTA ÍNTEGRA POR TERRITORIOS HISTÓRICOS				
	ARABA ÁLAVA	BIZKAIA	GIPUZKOA	EUSKAL AE C.A.EUSKADI
2006	692.778	2.602.560	1.625.757	4.921.095
2007	911.443	3.283.344	2.103.821	6.298.608
2008	1.010.255	3.610.294	2.276.663	6.897.211
2009	991.383	3.578.639	2.241.186	6.811.207
2010	983.868	3.532.088	2.208.846	6.724.802
2011	1.009.001	3.636.492	2.297.175	6.942.668
%07/06	31,6	26,2	29,4	28,0
%08/07	10,8	10,0	8,2	9,5
%09/08	-1,9	-0,9	-1,6	-1,2
%10/09	-0,8	-1,3	-1,4	-1,3
%11/10	2,6	3,0	4,0	3,2

KOADROA / CUADRO IV.24

6.900 milioi euroko zenbatekoa gainditu zuten hiru lurralde historikoetan aitortutako likidazio-oinarri orokorraren eta aurreztearen likidazio-oinarriaren ondorio diren kuota osoen baturak, 2011n; hau da, 2010ean baino % 3,2 gehiago.

Oinarri orokorraren ondorio den kuota osoaren eta aurreztearen oinarriaren ondorio den kuota osoaren artean bereizten badugu, lehenengoa ia 6.434 milioi eurora heldu zen eta % 2,8 gehitu zen 2010eko ekitaldiaren aldean, eta aurreztearen kuota osoa ia-ia 509 milioi eurora iritsi zen, eta % 9,8 gehitu zen 2010eko ekitaldiaren aldean.

La suma de las cuotas íntegras derivadas de la base liquidable general y de la base liquidable del ahorro declaradas en los tres Territorios Históricos en 2011 superó los 6.900 millones de euros, un aumento del 3,2% respecto a 2010.

Diferenciando entre cuota íntegra derivada de la base general y la cuota íntegra derivada de la base del ahorro, la primera alcanzó los 6.434 millones de euros, aumentando 2,8% respecto al ejercicio 2010 y la cuota íntegra de la base del ahorro casi alcanzó los 509 millones de euros aumentando 9,8% respecto al ejercicio 2010.

PFEZ-AREN BILAKAERA. EUSKAL AE / EVOLUCIÓN IRPF. C.A. DE EUSKADI

OINARRI OROKORRAREN KUOTA OSOA ERRENTA-MAILEN ARABERA

CUOTA ÍNTEGRA BASE GENERAL SEGÚN NIVELES DE RENTA

000 €

ERRENTA-MAILAK (Likidazio-Oinarria) NIVELES DE RENTA (Base Liquidable) (€)	URTEAK / AÑOS									
	2011	% 11/10	2010	% 10/09	2009	% 09/08	2008	% 08/07	2007	
Negatiboak / negativas										
0 - 6.000	78.221	-2,0	79.799	11,7	71.425	5,0	68.025	-24,6	80.151	
6.000 - 8.400	99.656	-2,5	102.249	4,3	97.989	1,2	96.870	-7,4	104.595	
8.400 - 10.800	152.949	-1,7	155.607	3,7	150.005	-0,9	151.334	-8,1	164.745	
10.800 - 13.200	215.222	-4,1	224.336	0,8	222.599	-4,3	232.566	-2,7	239.012	
13.200 - 15.600	292.451	-2,1	298.759	0,8	296.332	-4,8	311.371	0,7	309.133	
15.600 - 18.000	337.431	-1,1	341.248	-1,4	345.964	-2,7	355.698	1,7	349.869	
18.000 - 20.400	355.875	-1,4	360.764	-1,8	367.338	-2,1	375.373	3,7	361.886	
20.400 - 22.800	355.760	-1,5	361.334	-1,5	366.834	-1,8	373.543	4,7	356.916	
22.800 - 25.200	362.070	0,6	359.921	-0,8	362.677	-1,7	368.936	7,6	342.840	
25.200 - 27.600	367.829	1,1	363.822	3,9	350.166	-3,5	362.808	9,6	330.936	
27.600 - 30.000	378.754	5,8	358.117	3,7	345.383	-1,1	349.202	8,9	320.677	
30.000 - 32.400	360.909	2,4	352.329	6,1	332.171	-0,4	333.613	14,5	291.362	
32.400 - 34.800	342.421	10,2	310.720	1,9	304.786	1,9	299.099	23,1	243.058	
34.800 - 37.200	283.859	6,2	267.220	1,4	263.476	6,3	247.923	24,5	199.078	
37.200 - 39.600	232.321	5,8	219.565	0,0	219.613	6,2	206.747	26,6	163.260	
39.600 - 42.000	190.505	3,6	183.843	-1,4	186.538	8,4	172.102	26,1	136.479	
42.000 - 44.400	158.616	5,1	150.916	-3,0	155.658	7,3	145.052	23,3	117.599	
44.400 - 46.800	134.207	4,4	128.540	-2,6	131.928	7,0	123.315	16,5	105.883	
46.800 - 49.200	117.469	5,9	110.896	-1,2	112.192	0,9	111.236	20,7	92.160	
49.200 - 51.600	104.055	5,3	98.822	-0,8	99.639	0,9	98.797	14,8	86.033	
51.600 - 54.000	95.177	3,6	91.856	3,1	89.074	-3,0	91.819	16,5	78.815	
54.000 - 56.400	87.736	7,5	81.615	1,0	80.821	-3,0	83.349	13,2	73.604	
56.400 - 58.800	83.583	6,0	78.859	0,6	78.421	-2,0	80.032	13,5	70.527	
58.800 - 61.200	74.493	6,1	70.218	-3,0	72.408	-0,5	72.780	17,5	61.967	
61.200 - 63.600	68.585	1,4	67.646	0,7	67.159	-3,5	69.612	18,8	58.589	
63.600 - 66.000	64.300	0,8	63.816	1,0	63.173	-2,9	65.052	19,5	54.449	
66.000 - 72.000	141.460	1,8	138.976	2,2	136.023	-4,5	142.459	22,7	116.059	
72.000 - 78.000	114.236	3,4	110.464	-3,1	114.054	1,1	112.776	22,3	92.205	
78.000 - 84.000	90.763	2,9	88.209	-2,3	90.287	-4,6	94.647	26,4	74.893	
84.000 - 90.000	74.706	5,8	70.619	-2,2	72.236	-3,2	74.608	23,3	60.525	
> 90.000	618.563	8,5	570.331	-6,9	612.486	-2,4	627.556	16,0	541.191	
GUZTIRA / TOTAL	6.434.182	2,8	6.261.416	0,0	6.258.854	-0,6	6.298.300	10,9	5.678.498	

KOADROA / CUADRO IV.25

2007an, likidazio-oinarri orokorraren kuota osoak zergaren erreformarekin aldakuntzaizan zuen (zero tarte delakoa) aitorten bakoitzeko kenketa orokor bat ezarri baita.

En 2007, la cuota íntegra derivada de la base liquidable general tuvo una importante modificación con la reforma del impuesto (el denominado tramo cero) que se sustituyó por la deducción general.

PFEZ / IRPF
BATEZ BESTEKO KUOTA OSOAREN BILAKAERA LURRALDE HISTORIKOKA
EVOLUCIÓN DE LA CUOTA ÍNTEGRA MEDIA POR TERRITORIOS HISTÓRICOS

	ARABA ÁLAVA	BIZKAIA	GIPUZKOA	EUSKAL AE C.A.EUSKADI
2006	4.289,78	4.679,53	4.470,12	4.550,89
2007	5.420,96	5.695,49	5.534,36	5.577,72
2008	5.771,18	6.362,91	6.116,60	6.187,83
2009	5.624,55	5.930,07	5.721,70	5.814,43
2010	5.566,44	5.835,09	5.644,01	5.730,89
2011	5.649,59	5.952,29	5.823,67	5.863,78
%07/06	26,4	21,7	23,8	22,6
%08/07	6,5	11,7	10,5	10,9
%09/08	-2,5	-6,8	-6,5	-6,0
%10/09	-1,0	-1,6	-1,4	-1,4
%11/10	1,5	2,0	3,2	2,3

KOADROA / CUADRO IV.26

Aurkeztutako aitorten bakoitzeko batez besteko kuota osoa 5.863,78 eurokoa izan zen, hau da, aurreko ekitaldiarekin alderatuta, % 2,3 gehitu zen. Bizkaia Euskal Autonomia Erkidegoko batez bestekoaren gaineratik egon zen, bertan 5.952,29 eurokoa izan baitzen. Gipuzkoa eta Arabako emaitzak batez bestekoaren azpitik egon ziren, 5.823,67 euro eta 5.649,59 eurokoak izan baitziren, hurrenez hurren.

La cuota íntegra media por declaración presentada fue de 5.863,78 euros, con un aumento del 2,3% en comparación con el ejercicio anterior. Por encima de la media de la Comunidad Autónoma de Euskadi se situó Bizkaia con 5.952,29 euros, mientras que Gipuzkoa y Álava se encontraron por debajo de la media, con 5.823,67 euros y 5.649,59 euros, respectivamente.

PFEZ / IRPF
KUOTA LIKIDOAREN BILAKAERA LURRALDE HISTORIKOKA
EVOLUCIÓN DE LA CUOTA LIQUIDA POR TERRITORIOS HISTÓRICOS

	ARABA ÁLAVA	BIZKAIA	GIPUZKOA	EUSKAL AE C.A.EUSKADI
2006	539.425	2.011.900	1.287.334	3.838.659
2007	568.704	2.161.228	1.381.146	4.111.078
2008	601.029	2.219.499	1.379.126	4.199.653
2009	574.789	2.186.472	1.336.023	4.097.285
2010	603.213	2.287.353	1.402.835	4.293.400
2011	627.378	2.359.795	1.465.383	4.452.556
% 07/06	5,4	7,4	7,3	7,1
% 08/07	5,7	2,7	-0,1	2,2
% 09/08	-4,4	-1,5	-3,1	-2,4
% 10/09	4,9	4,6	5,0	4,8
% 11/10	4,0	3,2	4,5	3,7

KOADROA / CUADRO IV.27

Kuota likidoari dagokionez, 4.450 milioi euro baino gehiagokoa izan zen, hortaz, % 3,7 gehitu zen. Aitorpen bakoitzeko batez bestekoa 3.760,63 eurokoa izan zen, hots, aurreko urtean baino % 2,8 gehiago, eta EAeko batez bestekoaren gaintik egon zen Lurralde Historikoak Bizkaia (3.862,56 euro) izan zen; Araba (3.512,81 euro) eta Gipuzkoa (3.714,96 euro), batez bestekoaren azpitik geratu zen.

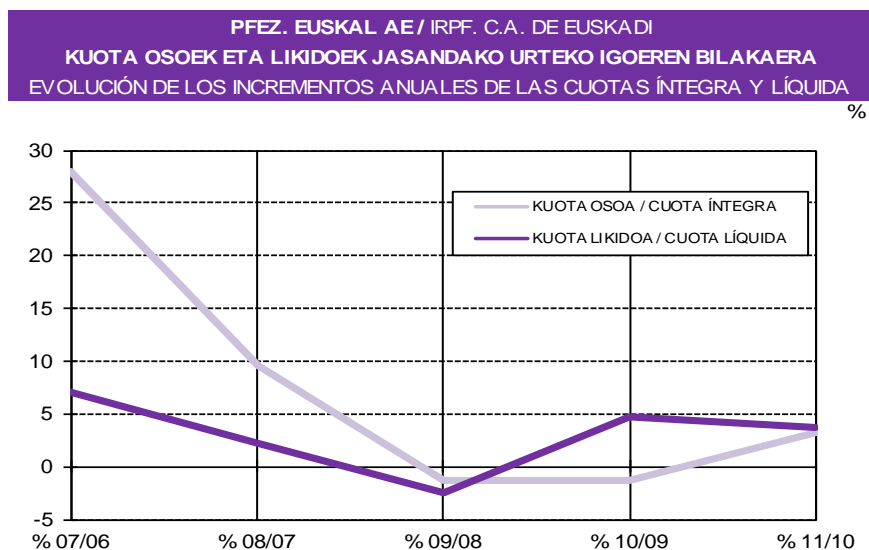
Respecto a la cuota líquida, superó los 4.450 millones de euros, aumentando un 3,7%. La media por declaración fue de 3.760,63 euros, un 2,8% más que el año anterior, situándose por encima de la media correspondiente al conjunto de la C.A. de Euskadi, Bizkaia con 3.862,56 euros; por debajo quedan Álava con 3.512,81 euros y Gipuzkoa con 3.714,96 euros de cuota líquida media por contribuyente.

PFEZ / IRPF				
BATEZ BESTEKO KUOTA LIKIDOAREN BILAKAERA LURRALDE HISTORIKOKA				
EVOLUCIÓN DE LA CUOTA LIQUIDA MEDIA POR TERRITORIOS HISTÓRICOS				
	ARABA ÁLAVA	BIZKAIA	GIPUZKOA	EUSKAL AE C.A.EUSKADI
2006	3.340,20	3.617,50	3.539,61	3.549,89
2007	3.365,45	3.734,03	3.620,60	3.640,56
2008	3.431,51	3.693,58	3.500,11	3.586,13
2009	3.261,03	3.623,15	3.410,84	3.497,67
2010	3.412,80	3.778,76	3.584,50	3.658,85
2011	3.512,81	3.862,56	3.714,96	3.760,63
%07/06	0,8	3,2	2,3	2,6
%08/07	2,0	-1,1	-3,3	-1,5
%09/08	-5,0	-1,9	-2,6	-2,5
%10/09	4,7	4,3	5,1	4,6
%11/10	2,9	2,2	3,6	2,8

KOADROA / CUADRO IV.28

IV.9 grafikoan 2006 eta 2011 artean kuota osoek eta likidoek jasandako urteko igoen bilakaera ikusten da.

El Gráfico IV.9 muestra la evolución de los incrementos anuales sufridos por las cuotas íntegras y líquidas entre 2006 y 2011.



GRAFIKOA / GRÁFICO IV.9

IV.29 koadroan eta IV.10 grafikoan, Euskal Autonomia Erkidego osokoko zerga-oinarri tarterik garrantzitsuenen araberako datu konparatua eta aitorpengile-kopuruaren bilakaeraren, likidazio-oinarrien, kuota osoen eta kuota likidoaren datuak ikusten dira.

IV.29 koadroan izan zuten bilakaera ikusten da ehunekotan eta zerga-oinarri tarterik garrantzitsuenen, aitorpengile kopuruaren, likidazio-oinarrien, kuota osoen eta kuota likidoaren arabera. Aldi berean, analizatutako kontzeptuek tarte bakoitzean daukaten garrantzi erlatiboa eta izan zuten bilakaera ikus daiteke.

En el Cuadro IV.29 y el Gráfico IV.10 se ofrecen datos comparados, por tramos de base imponible más significativos, de la evolución del número de declarantes, las bases liquidables, las cuotas íntegras y la cuota líquida de la Comunidad Autónoma de Euskadi.

En el Cuadro IV.29 se observa cómo han evolucionado, en términos porcentuales y por tramos de base liquidable más significativos, el número de declarantes, las bases liquidables, las cuotas íntegras y la cuota líquida. Al mismo tiempo, puede apreciarse el peso relativo que para cada tramo tienen los conceptos analizados.

		ERRENTA-MAILAK / NIVELES DE RENTA (€)								GUZTIRA TOTAL
		< 6.000	6.000 18.000	18.000 30.000	30.000 42.000	42.000 54.000	54.000 66.000	66.000 90.000	> 90.000	
AITORPE- NAK DECLARA- CIONES	2007	14,4	39,0	27,8	10,6	3,5	1,8	1,5	1,4	100
	2008	12,4	37,2	28,9	12,5	4,0	2,0	1,7	1,4	100
	2009	13,5	36,4	28,4	12,9	4,1	1,9	1,6	1,3	100
	2010	14,7	36,0	27,9	12,9	4,0	1,9	1,6	1,1	100
	2011	14,6	34,9	27,9	13,6	4,2	1,9	1,6	1,2	100
LIKIDAZIO- OINARRIA /BASE LIQUID. TOTAL	2007	1,8	22,1	29,7	16,9	7,6	4,8	5,2	12,0	100
	2008	1,5	20,3	29,6	19,1	8,2	5,1	5,6	10,6	100
	2009	1,5	20,1	29,4	19,9	8,6	5,0	5,5	10,0	100
	2010	1,7	20,3	29,9	20,6	8,6	5,0	5,4	8,5	100
	2011	1,6	19,3	29,2	21,2	8,8	5,1	5,5	9,3	100
LIKIDAZIO- OINARRIA OROKORRA/B. LIQUIDABLE GENERAL	2007	1,6	23,8	32,5	18,1	7,7	4,8	4,8	6,7	100
	2008	1,2	21,2	31,6	20,1	8,4	5,1	5,4	7,0	100
	2009	1,3	20,7	31,1	21,0	8,7	5,0	5,3	6,9	100
	2010	1,4	20,8	31,2	21,4	8,6	5,0	5,2	6,4	100
	2011	1,3	19,8	30,7	22,1	8,8	5,1	5,3	6,7	100
AURR.KO LIKIDAZIO- OINARRIA /BASE L. DEL AHORRO	2007	3,0	11,3	12,2	9,5	6,6	5,0	7,3	45,1	100
	2008	3,2	14,1	15,5	11,8	7,2	5,1	7,2	36,0	100
	2009	3,6	15,1	16,2	11,9	7,4	5,2	7,0	33,6	100
	2010	4,0	15,4	16,0	12,9	8,2	5,6	7,7	30,2	100
	2011	3,6	14,2	15,1	12,5	8,1	5,4	7,2	33,8	100
KUOTA OSOA / CUOTA ÍNTEGRA	2007	1,6	19,6	28,4	17,3	8,3	5,6	6,2	13,0	100
	2008	1,3	17,9	27,9	19,3	8,9	5,8	6,8	12,2	100
	2009	1,3	17,6	27,6	20,2	9,2	5,7	6,6	11,7	100
	2010	1,5	17,7	27,9	20,7	9,2	5,8	6,6	10,6	100
	2011	1,4	16,9	27,3	21,2	9,4	5,9	6,6	11,4	100
OINARRI OROKORRA K. OSOA /C. ÍNTEGRA B. GENERAL	2007	1,4	20,6	30,2	18,2	8,5	5,6	6,1	9,5	100
	2008	1,1	18,2	29,1	20,0	9,1	5,9	6,7	10,0	100
	2009	1,1	17,8	28,6	20,9	9,4	5,8	6,6	9,8	100
	2010	1,3	17,9	28,8	21,3	9,3	5,8	6,5	9,1	100
	2011	1,2	17,1	28,3	21,9	9,5	5,9	6,5	9,6	100
AURR.KO OINARRIAK. OSOA /C. ÍNTEGRA B. AHORRO	2007	3,0	11,3	12,3	9,5	6,6	5,0	7,3	45,0	100
	2008	3,2	14,1	15,5	11,8	7,2	5,1	7,2	35,9	100
	2009	3,6	15,1	16,2	11,9	7,4	5,2	7,0	33,6	100
	2010	4,0	15,4	16,0	12,9	8,2	5,6	7,7	30,2	100
	2011	3,6	14,2	15,1	12,5	8,0	5,4	7,2	33,8	100
KUOTA LIKIDOA /CUOTA LIQUIDA	2007	0,0	9,7	26,2	19,5	10,2	7,3	8,4	18,9	100
	2008	0,0	6,4	23,9	21,7	11,3	7,9	9,7	19,1	100
	2009	0,0	5,9	23,6	22,8	11,8	7,9	9,6	18,4	100
	2010	0,0	6,3	25,9	23,7	11,6	7,7	9,2	15,6	100
	2011	0,0	5,6	24,9	24,0	11,7	7,8	9,1	16,9	100

KOADROA / CUADRO IV.29

Historikoki, aitoren gehienak 6.000 eta 18.000 euroko likidazio-oinarriaren tartean

Históricamente, la mayor concentración de declaraciones tiene lugar en el tramo entre

pilatzen dira. Aldi berean, likidazio-oinarriaren, kuota osoaren eta kuota likidoaren kontzentrazio ehunekorik altuenak 18.000 eta 30.000 euro arteko oinarrien tartean ikusten dira.

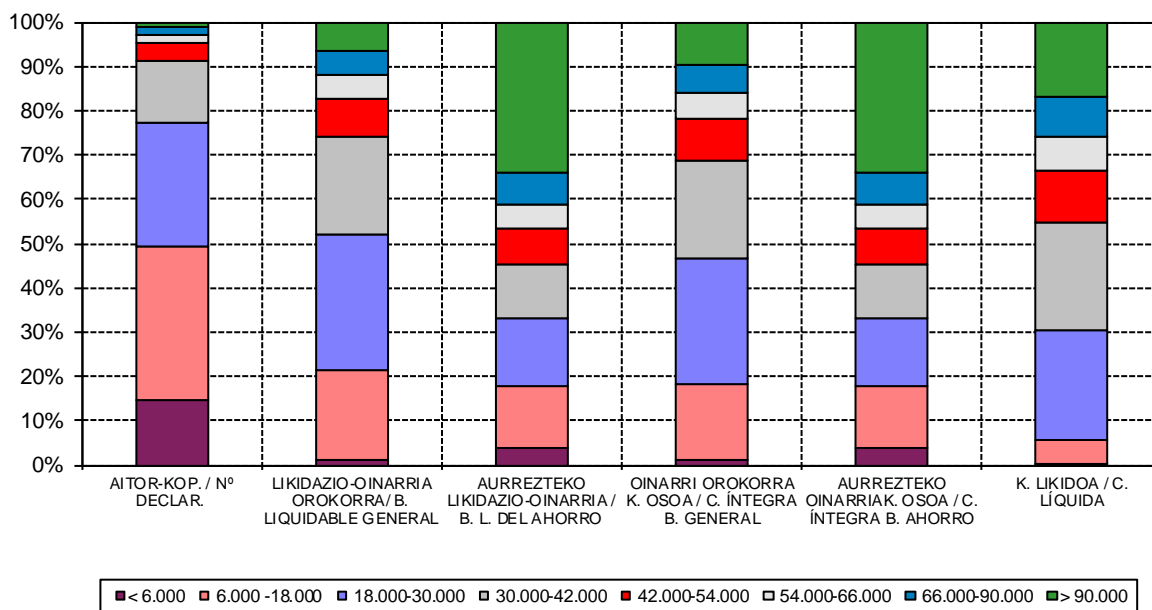
Errentarik altuenak, 90.000 eurotik gorakoak, pisua leheneratu dute likidazio-oinarri orokorrari egindako ekarpenean, eta, beraz, haren ondorio den kuota osoan. Aldi berean, zergadun-multzo horrek oinarriaren eta aurreztearen kuotaren % 33tik gora hartzen du. Errenta horiek kuota likidoan duten partaidetzak ia-ia % 17 lortu du, eta hazi da 30.000 eta 42.000 euroren arteko errenten ekarpena, kuotaren % 24 pilatuz.

6.000 y 18.000 euros de base liquidable. Al mismo tiempo los porcentajes más elevados de concentración en cuanto a base liquidable, cuota íntegra y cuota líquida aparecen en el tramo entre los 18.000 y 30.000 euros de base.

Las rentas más altas, superiores a 90.000 euros, recuperan peso en la aportación de la base liquidable general y, por tanto, en la cuota íntegra que de ella se deriva. Al mismo tiempo este conjunto de contribuyentes llega a representar más del 33% de la base y cuota del ahorro. Su participación en la cuota líquida casi alcanza el 17%; creciendo la aportación de las rentas entre 30.000 y 42.000 euros acumulando el 24% de la cuota.

EUSKAL AE / 2011 / C.A. DE EUSKADI
PFEZ-REN OSAGAI NAGUSIAK. PORTZENTAJESKO EGITURA ERRENDA-MAILEN ARABERA
PRINCIPALES COMPONENTES DEL IRPF. ESTRUCTURA PORCENTUAL POR TRAMOS DE RENTA

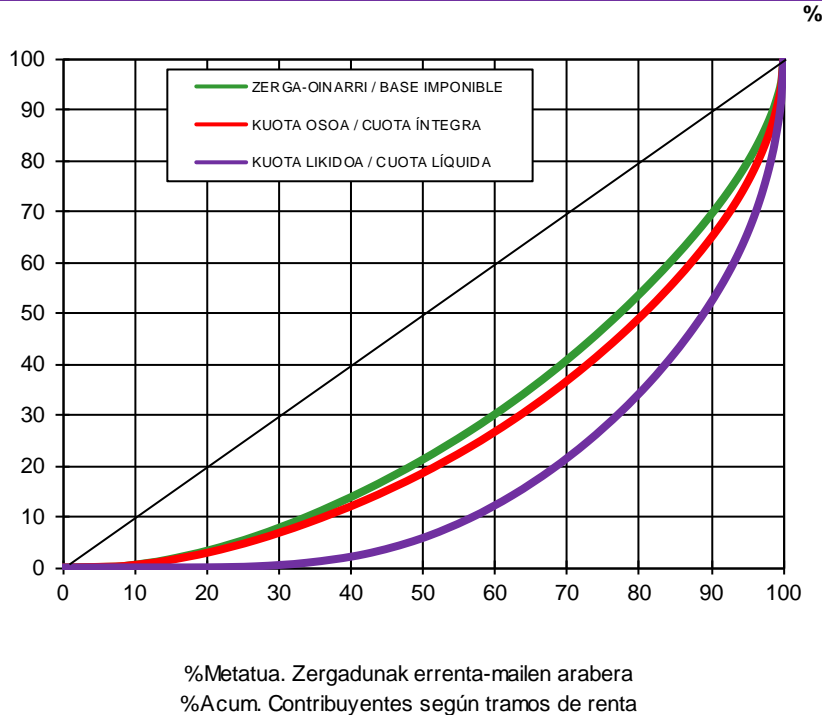
%



GRAFIKOA / GRÁFICO IV.10

Bestalde, zergaren goranzko joera eta errentaren banaketa desberdina Lorenzen kurbaren bitartez analizatu daitezke IV.11 grafikoan, bertan, aitorpengileek pilatutako ehunekoak eta likidazio-oinarri, kuota oso eta kuota likidoaren pilatutako ehunekoekin lotzen dira.

Por otra parte, la progresividad del Impuesto, así como el desigual reparto de la renta, puede analizarse por medio de la curva de Lorenz, Gráfico IV.11, que relaciona porcentajes acumulados de declarantes con porcentajes acumulados de base liquidable, cuota íntegra y cuota líquida.



GRAFIKOA / GRÁFICO IV.11

Kuota likidoari dagokion kurba koadroko erdikaritik urrunen dagoena da. Erdikari hori biztanleria eta analizatutako aldagaiaren arteko banaketa proportzional bat da.

La curva correspondiente a la cuota líquida es la más alejada de la bisectriz del cuadro. Esta bisectriz equivale a una distribución proporcional entre la población y la variable analizada.

Ikusten den bezala, errentarik baxuenak dauzkaten aitortegileen erdiek likidazio-oinarriaren eta kuota osoaren % 21 aitortu zuten, baina kuota likidoaren % 5,6 baino ez zuten ekarri. Kurbaren beste aldean, errentarik altuenak dauzkaten biztanleen apenas % 2,25ek likidazio-oinarri osoaren ia-ia % 13 aitortu zuten, talde horren kuota osoa guztizkoaren ia-ia % 16 izan zen eta zergaren kuota likidoaren % 23 ordaindu zuten.

Según se observa, la mitad de los declarantes con rentas más bajas, declaran el 21% de la base liquidable y la cuota íntegra, pero no llegan a aportar el 5,6% de la cuota líquida. Al otro lado de la curva, apenas el 2,25% de la población con rentas más altas declara casi el 13% de la base liquidable total, tiene una cuota íntegra que representa casi el 16% del total y abona el 23% de la cuota líquida del Impuesto.

h. Karga-tasen banaketa

h. Distribución de los tipos de gravamen

IV.12 grafikoan eta IV.30 koadroan Euskal Autonomia Erkidegoko errenta tarte, tasa nominal eta tasa efektiboen (kuota integra eta kuota likidoa eta likidazio-oinarriaren arteko harremana) banaketari buruzko datuak jaso dira.

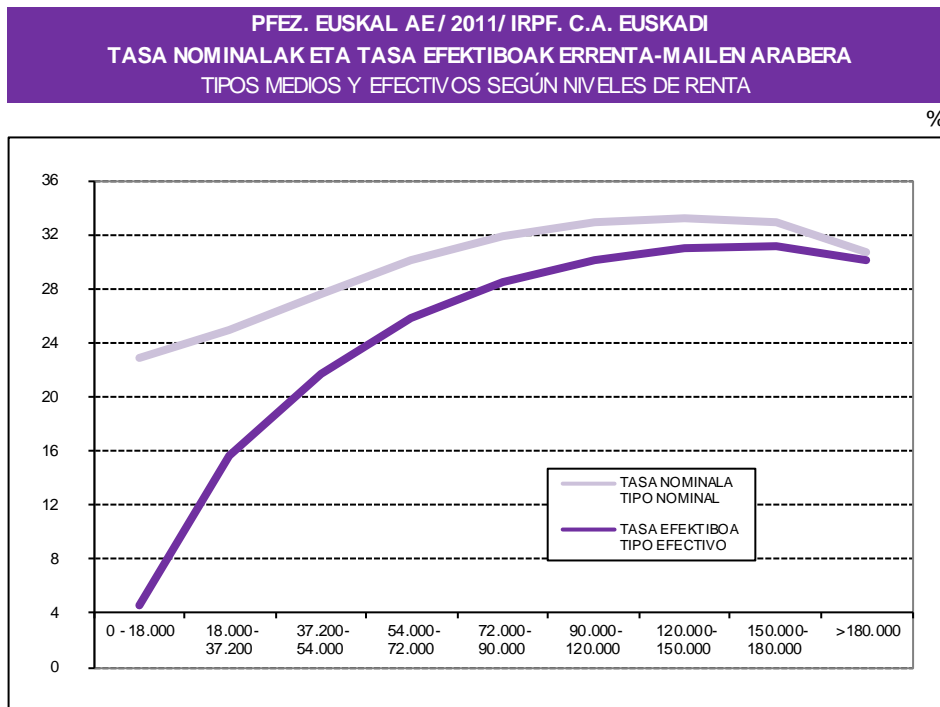
El Gráfico IV.12 y el Cuadro IV.30 recogen la distribución en la Comunidad Autónoma de Euskadi, por tramos de renta, de los tipos medios nominales y efectivos (relación entre la cuota íntegra y la cuota líquida con la base liquidable).

Tasa nominala kuota osoak likidazio-oinarrian suposatzen duen ehunekoa da. 2011ko

El tipo medio nominal es el porcentaje que supone la cuota íntegra total sobre la base

ekitaldian % 26,2koa izan zen.

liquidable total. En el ejercicio 2011 se situó en el 26,2%.



GRAFIKOA / GRÁFICO IV.12

Batez besteko tasa nominala tarte hauen artean mugitu da: likidazio-oinarri baxuenetarako % 22,4ren eta 120.000 eta 150.000 euroren arteko oinarrietarako % 33,2en artean; errenta handiagoetarako, tasa % 30,7raino jaitsi da.

El tipo medio nominal fluctúa entre el 22,4% para las bases liquidables más bajas y el 33,2% para las bases entre 120.000 y 150.000 euros; para rentas superiores el tipo baja hasta el 30,7%.

Bestalde, aurreztearen likidazio-oinarriari % 20ko zerga-tasa finko bat aplikatzea honetan gauzatu da: kuota oso guztizkoaren eta likidazio-oinarri orokorraren arteko erlazioaren ondorio den batez besteko tasa beheratzean, batez ere errentarik altuenentzat, aurreztearen errentak ehuneko handia baitute haien likidazio-oinarriaren guztizkoan.

Por otra parte, la aplicación de un tipo impositivo fijo del 20% a la base liquidable del ahorro se traduce en una rebaja del tipo medio derivado de la relación entre la cuota íntegra total y la base liquidable general, sobre todo para las rentas más altas donde las rentas del ahorro constituyen un porcentaje importante de la base liquidable total.

Tasa efektiboa kuota likidoa eta likidazio-oinarriaren arteko koizentearen bidez lortzen da. 2011n tasa efektiboa % 16,8 izan zen.

El tipo medio efectivo se obtiene mediante el cociente de la cuota líquida sobre la base liquidable total. En 2011, el tipo efectivo fue el 16,8%.

PFEZ. EUSKAL AE / 2011/ IRPF. C.A. EUSKADI

TASA NOMINAL ETA EFEKTIBOAK LURRALDE HISTORIKO ETA ERRENTA-MAILEN ARABERA
TIPOS NOMINALES Y EFECTIVOS SEGÚN NIVELES DE RENTA Y TERRITORIOS HISTÓRICOS

%

ERRENTA-MAILAK (Likidazio-Oinarria) NIVELES DE RENTA (Base Liquidable) (€)	ARABA ÁLAVA		BIZKAIA		GIPUZKOA		EUSKAL AE C.A. EUSKADI	
	Tasa nomin.	Tasa efektib.	Tasa nomin.	Tasa efektib.	Tasa nomin.	Tasa efektib.	Tasa nomin.	Tasa efektib.
	Tipo nom.	Tipo efectivo	Tipo nom.	Tipo efectivo	Tipo nom.	Tipo efectivo	Tipo nom.	Tipo efectivo
0 - 2.400	56,29	18,90	21,73	1,06	49,99	0,04	29,8	2,4
2.400 - 3.600	22,31	0,07	22,29	0,05	22,63	0,01	22,4	0,0
3.600 - 4.800	22,50	0,02	22,52	0,05	22,55	0,00	22,5	0,0
4.800 - 6.000	22,51	0,05	22,53	0,05	22,59	0,00	22,5	0,0
6.000 - 8.400	22,56	0,10	22,63	0,14	22,64	0,12	22,6	0,1
8.400 - 10.800	22,73	1,10	22,73	1,21	22,72	1,23	22,7	1,2
10.800 - 13.200	22,78	2,84	22,79	3,21	22,71	3,14	22,8	3,1
13.200 - 15.600	22,87	5,17	22,86	5,58	22,55	5,56	22,8	5,5
15.600 - 18.000	23,29	8,17	23,30	8,81	23,00	8,74	23,2	8,7
18.000 - 20.400	23,82	11,04	23,79	11,58	23,56	11,44	23,7	11,4
20.400 - 22.800	24,18	12,91	24,21	13,41	24,20	13,37	24,2	13,3
22.800 - 25.200	24,52	14,32	24,54	14,67	24,52	14,67	24,5	14,6
25.200 - 27.600	24,85	15,44	24,82	15,63	24,80	15,71	24,8	15,6
27.600 - 30.000	25,09	16,40	25,07	16,62	25,04	16,62	25,1	16,6
30.000 - 32.400	25,47	17,31	25,48	17,54	25,42	17,50	25,5	17,5
32.400 - 34.800	26,17	18,44	26,02	18,61	25,92	18,65	26,0	18,6
34.800 - 37.200	26,44	19,24	26,48	19,51	26,39	19,51	26,4	19,5
37.200 - 39.600	26,83	20,13	26,86	20,29	26,77	20,26	26,8	20,3
39.600 - 42.000	27,16	20,77	27,17	20,92	27,04	20,89	27,1	20,9
42.000 - 44.400	27,44	21,30	27,41	21,39	27,30	21,46	27,4	21,4
44.400 - 46.800	27,90	21,93	27,79	22,06	27,56	21,96	27,7	22,0
46.800 - 49.200	28,10	22,47	28,17	22,69	28,04	22,57	28,1	22,6
49.200 - 51.600	28,85	23,37	28,55	23,30	28,38	23,27	28,5	23,3
51.600 - 54.000	28,99	23,81	28,98	23,99	28,65	23,72	28,9	23,9
54.000 - 56.400	29,19	24,09	29,32	24,50	29,00	24,29	29,2	24,4
56.400 - 58.800	29,60	24,89	29,65	24,97	29,35	24,83	29,6	24,9
58.800 - 61.200	30,10	25,56	29,96	25,44	29,74	25,45	29,9	25,5
61.200 - 63.600	30,21	25,89	30,23	25,93	30,06	25,96	30,2	25,9
63.600 - 66.000	30,59	26,33	30,37	26,13	30,41	26,42	30,4	26,3
66.000 - 72.000	31,02	26,96	31,14	27,12	30,66	26,81	31,0	27,0
72.000 - 78.000	31,63	27,93	31,75	28,08	31,22	27,60	31,6	27,9
78.000 - 84.000	32,26	28,81	32,10	28,61	31,49	28,22	31,9	28,5
84.000 - 90.000	32,84	29,32	32,49	29,26	32,04	28,83	32,4	29,1
90.000 - 120.000	32,85	30,00	33,14	30,30	32,42	29,71	32,9	30,1
120.000 - 150.000	32,83	30,71	33,46	31,22	32,80	30,72	33,2	31,0
150.000 - 180.000	33,35	32,06	33,57	31,62	31,66	29,82	33,0	31,1
> 180.000	28,69	35,21	32,08	30,80	28,77	27,85	30,7	30,2
GUZTIRA / TOTAL	25,96	16,14	26,43	17,15	25,92	16,53	26,2	16,8

KOADROA / CUADRO IV.30

Batez besteko tasa efektiboak ere errenta-mailarekin batera egiten du gora; hala, hura 0,1ekoa da errenta positibo txikientzat eta % 31,1koa handientzat, 150.000 eta 180.000 euroren arteko oinarrietarako. Oinarriek 180.000 eurotik gora daudenean,

El tipo medio efectivo aumenta sistemáticamente con el nivel de renta pasando del 0,1% para las rentas positivas más bajas, al 31,1% para bases entre 150.000 y 180.000 euros. Cuando las bases superan los 180.000 euros el tipo efectivo se

tasa nominala % 30,2ra jaisten da.

reduce hasta el 30,2%.

Araban, batez besteko tasa nominala % 25,9raino iritsi zen, eta efektiboa, aldiz, % 16,1ekoa izan zen. Bizkaian, balore horiek % 26,4 eta % 17,1 izan ziren, hurrenez hurren. Gipuzkoan, batez besteko tasa nominala % 25,9koa izan zen, eta efektiboa, % 16,5ekoa.

En Álava el tipo medio nominal alcanzó el 25,9%, siendo el efectivo 16,1%. En Bizkaia estos valores fueron del 26,4% y 17,1%, respectivamente. En Gipuzkoa el tipo medio nominal fue el 25,9% y el efectivo 16,5%.

PFEZ-AREN BILAKAERA. EUSKAL AE / EVOLUCIÓN IRPF. C.A. DE EUSKADI
TASA NOMINALA ETA EFEKTIBOA ERRENTA-MAILEN ARABERA / TIPO NOMINAL Y EFECTIVO SEGÚN NIVELES DE RENTA

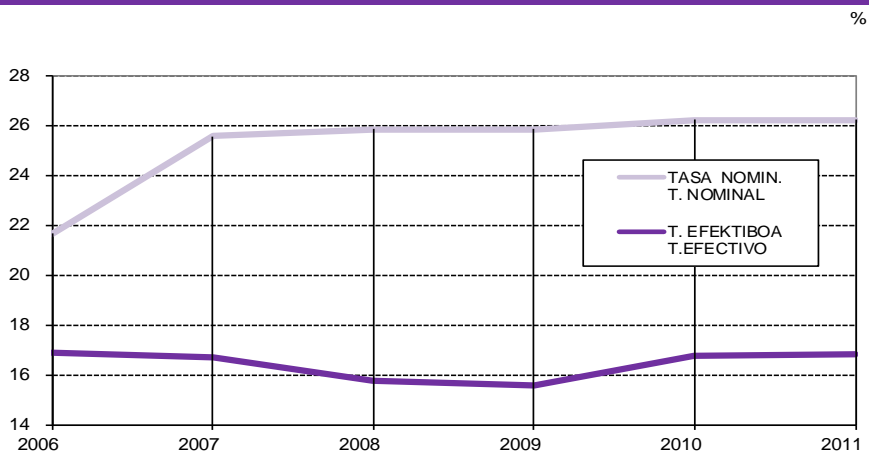
		LAK / NIVELES DE RENTA (€)									GUZTIRA TOTAL
		< 6.000	6.000 - 18.000	18.000 - 30.000	30.000 - 42.000	42.000 - 54.000	54.000 - 66.000	66.000 - 90.000	> 90.000		
TASA NOMIN. T. NOMINAL	2006	2,6	14,1	20,1	23,7	26,5	29,0	31,1	30,6	21,6	
	2007	22,6	22,8	24,5	26,3	27,9	29,4	30,5	27,6	25,6	
	2008	22,4	22,7	24,3	26,1	27,9	29,5	31,1	29,8	25,8	
	2009	22,6	22,6	24,3	26,1	27,8	29,5	31,1	30,4	25,8	
	2010	23,2	22,9	24,5	26,4	28,2	30,0	31,8	32,5	26,2	
2011	23,3	22,9	24,5	26,2	28,0	29,8	31,6	31,9	26,2		
T. EFEKTIBOA T. EFECTIVO	2006	0,8	8,6	15,6	19,7	22,4	24,7	26,1	24,8	16,9	
	2007	0,1	7,3	14,7	19,2	22,5	25,0	27,0	26,2	16,7	
	2008	0,0	5,0	12,7	17,9	21,5	24,4	27,1	28,3	15,7	
	2009	0,1	4,6	12,5	17,8	21,4	24,4	27,0	28,7	15,5	
	2010	0,0	5,2	14,5	19,3	22,7	25,5	28,2	30,7	16,7	
2011	0,3	4,8	14,3	19,1	22,5	25,3	27,9	30,3	16,8		

KOADROA / CUADRO IV.31

IV.31 koadroan eta IV.13 grafikoan PFEZren tasa nominalaren eta efektiboaren bilakaera ikusten da lurralde historiko bakoitzeko errenta-tarteen arabera, eta, zehazki, 2007an batez besteko tasa nominalean izan den gorakada, PFEZren araudi berria dela eta.

En el Cuadro IV.31 y el Gráfico IV.13, se muestra la evolución de los tipos nominal y efectivo del IRPF según tramos de renta en cada uno de los Territorios Históricos y, en concreto, la elevación del tipo medio nominal que se produce en 2007, como consecuencia de nueva normativa de IRPF.

TASA NOMINAL ETA EFEKTIBOEN BILAKAERA
EVOLUCIÓN DEL TIPO NOMINAL Y EFECTIVO



GRAFIKOA / GRÁFICO IV.13

i. PFEZren azterketa sexuaren arabera

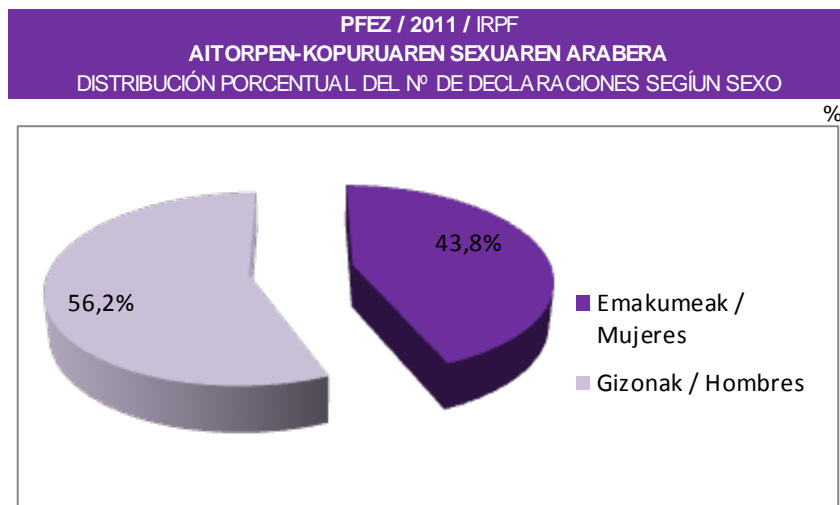
Aitorpen guztiak sailkatze aldera, sexua ezarri behar diegu guztiei. Banaka, familia unitatean sartu gabe eta ezkontide gabeko batera aurkezturiko aitorpenak, aitortzaile bakarrari dagozkie eta sexua ezartzeko garaian ez daukate arazorik. Aitortzailea eta ezkontidea duten baterako aitorpenak, aldiz, ezin dira bi aitorpen homogeneousan zatitu. Baterako aitorpen mota hau familiar sarrerak pertsona bakarrarenak direnean edo desoreka handiko errentak dituztenean erabiltzen da eta, ondorioz, lan edo jardura etekin handiena duen aitortzailearen sexua ezartzen diegu PFEZaren azterketa sexuaren arabera egiterakoan.

Edizio hau ixtean ez da izan zerga Arabako Foru Aldundian likidatu zuten aitorpenen informazioa, beraz, egindako datuen analisia da Gipuzkoako eta Bizkaiko datuei dogokie.

i. Análisis del IRPF en función del sexo

Para clasificar todas las declaraciones tenemos que asignar sexo a todas ellas. Las declaraciones individuales, de sujeto pasivo no integrado en unidad familiar y las conjuntas sin cónyuge corresponden a un único declarante y no presentan ningún problema a la hora de asignar sexo. Las declaraciones conjuntas con declarante y cónyuge no pueden desglosarse en dos declaraciones homogéneas. Teniendo en cuenta que este tipo de declaración conjunta favorece a las familias con únicos perceptores de ingresos o con una gran desproporción de rentas cuando son dos los perceptores, asignamos el sexo del contribuyente con mayor rendimientos del trabajo y de actividades, para el análisis del IRPF en función del sexo.

Al cierre de esta edición no se dispone de la información de las declaraciones que liquidaron el impuesto en la Diputación Foral de Álava, por ello, el análisis de los datos que se realiza corresponde exclusivamente a los datos de Gipuzkoa y Bizkaia.



GRAFIKOA / GRÁFICO IV.14

2011 ekitaldiko aurkeztu ziren aitorpen kopuruak sexuaren arabera honako banaketa du:

- Emakumeak: % 43,8
- Gizonak: % 56,2

El número de declaraciones correspondientes al ejercicio 2011 en función del sexo se distribuyen como sigue:

- Mujeres: 43,8%
- Hombres: 56,2%

PFEZ. EUSKAL AE / 2011 / IRPF. C.A. DE EUSKADI
 AITORPEN KOPURUA ETA ZENBATEKOAK SEXUAREN ARABERA / NÚMERO DE DECLARACIONES E IMPORTES SEGÚN SEXO.
 KONTZEPTU NAGUSIAK / PRINCIPALES CONCEPTOS

KONTZEPTUA	AITORPEN KOP.		AITORPEN KOP. % /		ZENBATEKOAK / IMPORTES		ZENBATEKOAK % /		CONCEPTO
	Nº DECLARACIONES		% Nº DECLARACIONES		°°°€		% IMPORTES		
	Emakumeak Mujeres	Gizonak Hombres	Emakumeak Mujeres	Gizonak Hombres	Emakumeak Mujeres	Gizonak Hombres	Emakumeak Mujeres	Gizonak Hombres	
AITORPEN KOPURUA GUZTIRA	439.945	563.836	43,83	56,17					Nº TOTAL DE DECLARACIONES
ZERGA-OINARRI OROKORRA	411.992	545.886	43,01	56,99	7.814.361	14.406.089	35,17	64,83	BASE IMPONIBLE GENERAL
LIKIDAZIO-OINARRI OROKORRA	404.953	539.420	42,88	57,12	7.334.852	13.070.481	35,95	64,05	BASE LIQUIDABLE GENERAL
OINARRI OROKORRAREN KUOTA OSOA	403.967	538.431	42,87	57,13	1.911.808	3.578.109	34,82	65,18	CUOTA ÍNTEGRA DE LA BASE GENERAL
AURREZTEKO ZERGA-OINARRIA	407.747	512.269	44,32	55,68	1.046.940	1.202.420	46,54	53,46	BASE IMPONIBLE DEL AHORRO
AURREZTEKO LIKIDAZIO-OINARRIA	407.747	512.245	44,32	55,68	1.005.702	1.215.255	45,28	54,72	BASE LIQUIDABLE DEL AHORRO
AURREZTEKO OINARRIAREN KUOTA OSOA	387.969	484.216	44,48	55,52	201.136	243.047	45,28	54,72	CUOTA ÍNTEGRA DE LA BASE DEL AHORRO
KUOTA OSOA GUZTIRA	436.278	559.309	43,82	56,18	2.111.967	3.821.700	35,59	64,41	CUOTA ÍNTEGRA TOTAL
KENKARIAK GUZTIRA	439.955	563.844	43,83	56,17	1.054.383	1.390.069	43,13	56,87	TOTAL DEDUCCIONES
KUOTA LIKIDOA	271.756	437.195	38,33	61,67	1.249.341	2.575.838	32,66	67,34	CUOTA LÍQUIDA

KOADROA / CUADRO IV.32

Oinarri ezargarri orokorra eta oinarri likidagarri orokorraren banaketari dagokionez, oinarri likidagarri orokorraren osieran emakumeen portzentajea handitzen da.

Oinarri ezargarri orokorra:

- Emakumeak: % 35,2
- Gizonak: % 64,8

Oinarri likidagarri orokorra:

- Emakumeak: % 35,9
- Gizonak: % 64,1

Honen arrazoia da gizonak pentsio konpentsagarri eta urteko mantenuagatik murrizpenak (%98,1) eta batera tributatzeagatik eginikoak (%83,7) neurri handiago batean erabiltzen dituztela.

Orokorrean, onetsi dezakegu PFEZaren zergabilketan gizonak egiten duten ekarpena % 67,3 dela eta emakumeek % 32,7.

IV.33 koadroan Euskal Autonomia Erkidegoko 2011ko Errentaren PFEZren aitorten finkatua sexuaren arabera ikusten da. (II.1 Eranskina eta N26 eta I26 koadroetako Lurralde Historikoei buruzko informazioa).

En el caso de la distribución de la base imponible general y la base liquidable general, las mujeres aumentan su porcentaje en la composición de la base liquidable general.

Base imponible general:

- Mujeres: 35,2%
- Hombres: 64,8%

Base liquidable general:

- Mujeres: 35,9%
- Hombres: 64,1%

Ello es debido a que las reducciones por pensiones compensatorias y anualidades por alimentos (98,1%), y por tributación conjunta (83,7%) son aplicadas en un porcentaje superior por los hombres.

En general, podemos estimar que la recaudación impositiva en el IRPF aportada por los hombres es el 67,3% del IRPF y por las mujeres el 32,7%.

En el Cuadro IV.33 se presenta la declaración consolidada del IRPF según sexo correspondiente al año 2011 para la Comunidad Autónoma de Euskadi. (La información correspondiente a los Territorios Históricos en el Anexo II.1 cuadros N26 y I26).

PFEZ. AITORPEN BATERATUA. EUSKAL AE / 2011 / IRPF. DECLARACIÓN CONSOLIDADA. C.A. DE EUSKADI
 AITORPEN KOPURUA ETA ZENBATEKOAK SEXUAREN ARABERA / NÚMERO DE DECLARACIONES E IMPORTES SEGÚN SEXO.

KONTZEPTUA	AITORPEN KOP.		AITORPEN KOP. % /		ZENBATEKOAK /IMPORTES		ZENBATEKOAK % /		CONCEPTO
	Nº DECLARACIONES		% Nº DECLARACIONES		000€		% IMPORTES		
	Emakumeak	Gizonak	Emakumeak	Gizonak	Emakumeak	Gizonak	Emakumeak	Gizonak	
	Mujeres	Hombres	Mujeres	Hombres	Mujeres	Hombres	Mujeres	Hombres	
AITORPEN KOPURUA GUZTIRA	439.945	563.836	43,83	56,17					Nº TOTAL DE DECLARACIONES
. Lanaren etekin garbia	381.556	502.547	43,16	56,84	7.156.091	13.294.419	34,99	65,01	. Rdto. neto del trabajo
. Kapital higigarriaren etekin garbia	3.143	3.746	45,62	54,38	8.840	11.072	44,40	55,60	. Rdto. neto capital mobiliario
. Kapital higiezinaren etekin garbia	23.234	22.976	50,28	49,72	211.510	179.786	54,05	45,95	. Rdto. neto capital inmobiliario
. Jard. ekonomikoen etekin garbia	41.341	70.840	36,85	63,15	433.888	919.702	32,05	67,95	. Rdto. neto activ. económicas
. Ondore-irabaziak	857	1.427	37,52	62,48	2.858	2.820	50,34	49,66	. Ganancias Patrimoniales
. Bestelako etekinak	182	261	41,08	58,92	-457	-79	85,22	14,78	. Otros rendimientos
ZERGA-OINARRI OROKORRA	411.992	545.886	43,01	56,99	7.814.361	14.406.089	35,17	64,83	BASE IMPONIBLE GENERAL
. BGA E-etarako ekarpenak	175.352	256.757	40,58	59,42	356.520	652.749	35,32	64,68	. Por aportaciones a EPSVs
. Bat. zerga-ordainketagatiko murr.	36.501	170.456	17,64	82,36	130.635	674.348	16,23	83,77	. Por tributación conjunta
. Konp. -pentsioak eta urteko kuota	45	1.961	2,24	97,76	257	13.258	1,90	98,10	. Por pensiones compens. y anual.
. Aurreko urteetako ilk.-oinarri neg.	1.354	1.775	43,27	56,73	11.790	12.392	48,76	51,24	. Bases liq. negativas años anter.
LIKIDAZIO-OINARRI OROKORRA	404.953	539.420	42,88	57,12	7.334.852	13.070.481	35,95	64,05	BASE LIQUIDABLE GENERAL
OINARRI OROKORRAREN KUOTA OSOA	403.967	538.431	42,87	57,13	1.911.808	3.578.109	34,82	65,18	CUOTA ÍNTEGRA DE LA BASE GENERAL
. Kapital higigarriaren etekin garbia	416.582	523.576	44,31	55,69	753.215	911.538	45,24	54,76	. Rdto. neto capital mobiliario
. Kapital higiezinaren etekin garbia	21.297	22.015	49,17	50,83	105.479	99.655	51,42	48,58	. Rdto. neto capital inmobiliario
. Ondore-irabaziak	34.222	43.048	44,29	55,71	188.671	186.076	50,35	49,65	. Ganancias Patrimoniales
AURREZTEKO ZERGA-OINARRIA	407.747	512.269	44,32	55,68	1.046.940	1.202.420	46,54	53,46	BASE IMPONIBLE DEL AHORRO
MURRIZKETAK	1.163	1.692	40,74	59,26	9.684	15.685	38,17	61,83	REDUCCIONES
AURREZTEKO LIKIDAZIO-OINARRIA	407.747	512.245	44,32	55,68	1.005.702	1.215.255	45,28	54,72	BASE LIQUIDABLE DEL AHORRO
AURREZTEKO OINARRIAREN KUOTA OSOA	387.969	484.216	44,48	55,52	201.136	243.047	45,28	54,72	CUOTA ÍNTEGRA DE LA BASE DEL AHORRO
KUOTA OSOA GUZTIRA	436.278	559.309	43,82	56,18	2.111.967	3.821.700	35,59	64,41	CUOTA ÍNTEGRA TOTAL
. Orokorra	439.945	563.836	43,83	56,17	583.810	748.211	43,83	56,17	. General
. Jarduera ekonomikoren	273.405	237.066	53,56	46,44	97.914	76.855	56,02	43,98	. Incentivar la actividad económica
. Langabetu eta pentsiodunak	119.357	108.296	52,43	47,57	9.472	10.775	46,78	53,22	. Pensionistas y desempleados
. Ondorengoak	156.778	206.134	43,20	56,80	95.239	154.931	38,07	61,93	. Descendientes
. Seme-alaben urteko mantenuak	442	9.853	4,29	95,71	123	2.570	4,55	95,45	. Anualidades alimentos a hijos
. Aurreko ahaideak	3.532	4.955	41,62	58,38	967	1.378	41,22	58,78	. Ascendientes
. Ezgaitasuna	41.939	58.440	41,78	58,22	46.312	63.428	42,20	57,80	. Discapacidad
. Adina (65 urtetik gora)	97.907	122.195	44,48	55,52	49.524	77.017	39,14	60,86	. Edad (más de 65 años)
. Ezgai. ondare babestuari ekarp.	16	11	59,26	40,74	23	20	53,78	46,22	. Aport. patrimonio discapacitados
. Ohiko bizilekuaren alokairua	20.041	25.935	43,59	56,41	20.593	28.869	41,63	58,37	. Alquiler de vivienda habitual
. Etxebizitza-aurrezkia	7.114	9.012	44,12	55,88	8.367	11.317	42,51	57,49	. Ahorro vivienda
. Ohiko bizilekua	116.672	171.712	40,46	59,54	124.058	191.972	39,26	60,74	. Adquisición vivienda habitual
. Inbertsioa jarduera	261	381	40,65	59,35	465	916	33,66	66,34	. Inversión activ. económicas
. Langileen partaidetza enpresan	41	162	20,20	79,80	32	198	13,95	86,05	. Particip. trabajadores empresa
. Jardueraren hasiera	8	25	24,24	75,76	6	22	22,47	77,53	. Inicio actividad
. Mezenasgo-jarduerak	92.165	102.265	47,40	52,60	7.500	7.938	48,58	51,42	. Actividades de mecenazgo
. Zergapetze bikoitza	1.018	1.517	40,16	59,84	925	2.840	24,56	75,44	. Doble imposición
. Sindikatuen Kuotenetik	71.237	117.342	37,78	62,22	3.685	6.317	36,84	63,16	. Cuotas sindicales
. Bestelako kenkariak	6.658	9.256	41,84	58,16	4.664	5.200	47,28	52,72	. Otras deducciones
KENKARIAK GUZTIRA	439.955	563.844	43,83	56,17	1.054.383	1.390.069	43,13	56,87	TOTAL DEDUCCIONES
KUOTA LIKIDOA	271.756	437.195	38,33	61,67	1.249.341	2.575.838	32,66	67,34	CUOTA LIQUIDA
. Lanarenak	312.075	473.857	39,71	60,29	1.152.188	2.526.877	31,32	68,68	. Del trabajo
. Kapital higigarriarenak	363.505	451.271	44,61	55,39	157.333	191.306	45,13	54,87	. Del capital mobiliario
. Kapital higiezinarenak	21.559	21.273	50,33	49,67	45.436	39.877	53,26	46,74	. Del capital inmobiliario
. Ekonomi jarduerenak	27.054	47.846	36,12	63,88	78.319	160.705	32,77	67,23	. De actividades
. Inbertsio kolektiboko	15.639	17.859	46,69	53,31	4.078	4.832	45,77	54,23	. De instit. inversión colectiva
. Bestelakoak	483	806	37,47	62,53	241	381	38,75	61,25	. Otras
KONTURAKO ORDAINKETAK, GUZTIRA	432.055	556.876	43,69	56,31	1.437.003	2.924.571	32,95	67,05	TOTAL PAGOS A CUENTA
KUOTA DIFERENTZIALA	439.441	565.954	43,71	56,29	-186.461	-350.100	34,75	65,25	CUOTA DIFERENCIAL

KOADROA / CUADRO IV.33

IV.34 koadroan Euskal Autonomia Erkidegoko 2011ko Errentaren PFEZren aitortzen finkatua batz besteko zenbatekoak ikusten dira sexuaren arabera.

En el Cuadro IV.34 se presenta los importes medios de la declaración consolidada del IRPF según sexo correspondiente al año 2011 para la Comunidad Autónoma de Euskadi.

PFEZ. AITORPEN BATERATUA. EUSKAL AE / 2011 / IRPF. DECLARACIÓN CONSOLIDADA. C.A. DE EUSKADI BATEZ BESTEKO ZENBATEKOAK SEXUAREN ARABERA / IMPORTES MEDIOS SEGÚN SEXO.				
KONTZEPTUA	BATEZ BESTEKO ZENB.		% GIZONAK/EMAKU MEAK ALDEA % DIFERENCIA HOMBRES/ MUJERES	CONCEPTO
	IMPORTES MEDIOS Emakumeak Mujeres	Gizonak Hombres		
AITORPEN KOPURUA GUZTIRA				Nº TOTAL DE DECLARACIONES
. Lanaren etekin garbia	18.755	26.454	41,05	. Rdto. neto del trabajo
. Kapital higigarriaren etekin garbia	2.813	2.956	5,09	. Rdto. neto capital mobiliario
. Kapital higiezinaren etekin garbia	9.103	7.825	-14,04	. Rdto. neto capital inmobiliario
. Jard. ekonomikoaren etekin garbia	10.495	12.983	23,70	. Rdto. neto activ. económicas
. Ondore-irabaziak	3.335	1.976	-40,75	. Ganancias Patrimoniales
. Bestelako etekinak	-2.513	-304	-87,90	. Otros rendimientos
ZERGA-OINARRI OROKORRA	18.967	26.390	39,14	BASE IMPONIBLE GENERAL
. BGAE-etarako ekarpenak	2.033	2.542	25,04	. Por aportaciones a EPSVs
. Bat. zerga-ordainketagatik murr.	3.579	3.956	10,54	. Por tributación conjunta
. Konp.-pentsioak eta urteko kuota	5.708	6.761	18,45	. Por pensiones compens. y anual.
. Aurreko urteetako lik.-oinarri neg.	8.707	6.981	-19,82	. Bases liq. negativas años anter.
LIKIDAZIO-OINARRI OROKORRA	18.113	24.231	33,78	BASE LIQUIDABLE GENERAL
OINARRI OROKORRAREN KUOTA OSOA	4.733	6.645	40,42	CUOTA ÍNTEGRA DE LA BASE GENERAL
. Kapital higigarriaren etekin garbia	1.808	1.741	-3,71	. Rdto. neto capital mobiliario
. Kapital higiezinaren etekin garbia	4.953	4.527	-8,60	. Rdto. neto capital inmobiliario
. Ondore-irabaziak	5.513	4.323	-21,60	. Ganancias Patrimoniales
AURREZTEKO ZERGA-OINARRIA	2.568	2.347	-8,58	BASE IMPONIBLE DEL AHORRO
MURRIZKETAK	8.327	9.270	11,33	REDUCCIONES
AURREZTEKO LIKIDAZIO-OINARRIA	2.466	2.372	-3,81	BASE LIQUIDABLE DEL AHORRO
AURREZTEKO OINARRIAREN KUOTA OSOA	518	502	-3,18	CUOTA ÍNTEGRA DE LA BASE DEL AHORRO
KUOTA OSOA GUZTIRA	4.841	6.833	41,15	CUOTA ÍNTEGRA TOTAL
. Orokorra	1.327	1.327	0,00	. General
. Jarduera ekonomikoren	358	324	-9,48	. Incentivar la actividad económica
. Langabetu eta pentsiodunak	79	99	25,38	. Pensionistas y desempleados
. Ondorengoak	607	752	23,73	. Descendientes
. Seme-alaben urteko mantenuak	277	261	-5,99	. Anualidades alimentos a hijos
. Aurreko ahaideak	274	278	1,63	. Ascendientes
. Ezgaitasuna	1.104	1.085	-1,71	. Discapacidad
. Adina (65 urteik gora)	506	630	24,60	. Edad (más de 65 años)
. Ezgai. ondare babestuari ekarp.	1.438	1.797	24,99	. Aport.patrimonio discapacitados
. Ohiko bizilekuaren alokairua	1.028	1.113	8,33	. Alquiler de vivienda habitual
. Etxebizitza-aurrezkia	1.176	1.256	6,77	. Ahorro vivienda
. Ohiko bizilekua	1.063	1.118	5,14	. Adquisición vivienda habitual
. Inbertsioa jarduera	1.780	2.403	35,03	. Inversión activ. económicas
. Langileen partaidetza enpresan	784	1.224	56,13	. Particip. trabajadores empresa
. Jardueraren hasiera	790	872	10,42	. Inicio actividad
. Mezenasgo-jarduerak	81	78	-4,62	. Actividades de mecenazgo
. Zergapetze bikoitza	908	1.872	106,09	. Doble imposición
. Sindikatuen Kuotengetik	52	54	4,06	. Cuotas sindicales
. Bestelako kenkariak	701	562	-19,80	. Otras deducciones
KENKARIAK GUZTIRA	2.397	2.465	2,87	TOTAL DEDUCCIONES
KUOTA LIKIDOA	4.597	5.892	28,16	CUOTA LÍQUIDA
. Lanarenak	3.692	5.333	44,43	. Del trabajo
. Kapital higigarriarenak	433	424	-2,06	. Del capital mobiliario
. Kapital higiezinarenak	2.108	1.875	-11,06	. Del capital inmobiliario
. Ekonomi jarduerenak	2.895	3.359	16,02	. De actividades
. Inbertsio kolektiboko	261	271	3,76	. De instit. inversión colectiva
. Bestelakoak	499	473	-5,30	. Otras
KONTURAKO ORDAINKETAK, GUZTIRA	3.326	5.252	57,90	TOTAL PAGOS A CUENTA
KUOTA DIFERENTZIALA	-424	-619	45,79	CUOTA DIFERENCIAL

KOADROA / CUADRO IV.34

3.a.2. Sozietateen gaineko Zerga

a. Aurkezpeneko datuak

PFEZren inguruan aipatu dugunaren haritik, atal honetan egiten den SZren analisirako erabili diren datu estatistikoak, guztiguztiak, 2011ko ekitaldiko likidazioei dagozkie, 2012an aurkeztutakoei, hain zuzen ere.

Aztertu diren datuak jatorriko urtean, hau da, 2011n, indarrean zegoen araudiaren arabera likidatuak izan dira.

Zerga horrek oro har izaten dituen ezaugarri nagusiak honako hauek dira:

Zergapeko egitatea

Zergapeko egitatea da subjektu pasiboak errenta eskuratzea, bere jatorria zeinahi izanda ere.

Zerga-oinarria

Zerga-oinarria emaitza zenbagarritik abiatuz kalkulatzen da, hori Foru Arauan aurrez ikusten diren egokitzapenekin zuzentzen da eta, egokia denean, lehenagoko ekitaldietako zerga-oinarri negatiboen konpentsazioak murrizten du.

1. Amortizazioa

Foru Arauetan amortizazio taula soil eta praktikoa bat jaso da.

Oro har, amortizazio askatasuna onartzen zaie 600 eurorainoko balio unitarioa daukaten ibilgetu material eta ez-materialeko elementuei eta enpresaren eragin kutsatzailearen murrizketa eta zuzenketaren menpe dauden aktibo berrien elementuei eta kutsatutako lurzoruen garbiketarekin lotutako ibilgetu material eta ez-materialeko elementuei.

Ibilgetu material eta ez-materialeko elementuek amortizazio askatasuna izango dute, eraikinek izan ezik, I+Garen mende daudenek, baita ibilgetu ez-material gisa aktibatutako I+Garen gastuek ere.

Merkataritzako Funtsa eta beste aktibo ez-material batzuk amortizatzeke aukera urteko gehieneko muga beren zenbatekoaren

3.a.2. Impuesto sobre Sociedades

a. Datos de presentación

Al igual que se ha comentado con relación al IRPF, los datos estadísticos que se han utilizado para el análisis del IS, que se lleva a cabo en este apartado, se refieren a la totalidad de las liquidaciones del ejercicio 2011, presentadas en 2012.

Los datos analizados fueron liquidados con arreglo a la normativa vigente en su año de origen, es decir, 2011.

Las principales características que, con carácter general, configuran este impuesto son las siguientes:

Hecho imponible

Constituye el hecho imponible la obtención de renta por el sujeto pasivo, cualquiera que sea su fuente u origen.

Base imponible

La base imponible se calcula partiendo del resultado contable, corrigiendo éste con los ajustes previstos en la Norma Foral y minorado, en su caso, por la compensación de bases imponibles negativas de ejercicios anteriores.

1. Amortización

Las Normas Forales incluyen una tabla de amortizaciones sencilla y práctica en el uso.

Se reconoce con carácter general la libertad de amortización a los elementos del inmovilizado material e inmaterial cuyo valor unitario no exceda de 600 euros y de los activos nuevos afectos a la reducción y corrección del impacto contaminante de la empresa y a los elementos del inmovilizado material e inmaterial relacionados con la limpieza de suelos contaminados.

Gozarán de libertad de amortización los elementos del inmovilizado material e inmaterial, excepto edificios, afectos a I+D, así como los gastos de I+D activados como inmovilizado inmaterial.

Se reconoce la posibilidad de amortizar el Fondo de Comercio y otros activos inmateriales con un límite anual máximo de la

bostena izanik.

2. Baloratzeko arauak: zuzenketa monetarioa

Ibilgetuaren (materiala eta ez-materiala) ondare elementuen transmisioetan eskuratutako errentetan inflazioaren eragina ezabatzeko plusbalioak zuzentzeko sistema erraz bat ezarri da.

3. Zerga-oinarri negatiboen konpentsazioa

Zerga-oinarri negatiboak ondorengo urte jarraituetan bukatutako ezarpen aldietako errenta positiboekin konpentsatu ahalko dira.

4. Aparteko mozkinak berriz inbertitzea

Posible izango da zergaren zerga-oinarrian ez sartzea:

a. Erakundearen aktibo finko material eta ez-materialen transmisioetan eskuratutako errentak, ustiaketa ekonomikoen menpe badaude, eta transmisioaren zenbatekoa aktibo finko berrietan inbertitzen da.

b. Balore-zorroen transmisioen kasuan, eskuratutako errentaren % 60, transmititutako baloreek % 5etik gorako parte-hartzea eman badute eta gutxienez urtebete lehenago izan baldin badira.

Berriz inbertitzeko epea berriz inbertitzen den elementua entregatu edo eskuragarri jarri aurreko urtetik haren osteko 3 urtera artekoa da.

Likidazio-oinarria

Likidazio-oinarria zerga-oinarriari Foru Arauetan aurrez ikusten diren kenketak aplikatzearen emaitza da eta ezin da inolaz ere negatiboa izan.

Zerga-tasa

Tasa orokorra % 28 da.

Kuota osoa

Likidazio-oinarriari karga-tasa aplikatzearen emaitza da.

Kenketak

quinta parte de su importe.

2. Reglas de valoración: corrección monetaria

Se establece un sistema sencillo de corrección de las plusvalías para la eliminación del efecto de la inflación en las rentas obtenidas en las transmisiones de elementos patrimoniales del inmovilizado, material e inmaterial.

3. Compensación de bases imponibles negativas

Las bases imponibles negativas podrán ser compensadas con las rentas positivas de los periodos impositivos que concluyan en los años inmediatos y sucesivos.

4. Reinversión en beneficios extraordinarios

Podrán no integrarse en la base imponible del impuesto:

a. Las rentas obtenidas en la transmisión de los activos fijos materiales e inmateriales de la entidad si están afectos a explotaciones económicas y el importe de la transmisión se invierte en nuevos activos fijos.

b. En el caso de transmisión de la cartera de valores, el 60% de la renta obtenida si los valores transmitidos otorgaban una participación no inferior al 5% y se hubiesen poseído, al menos, con 1 año de antelación.

Se establece como plazo de reinversión el comprendido entre el año anterior a la entrega o puesta a disposición del elemento en el que se reinvierte y los 3 años posteriores.

Base liquidable

La base liquidable es el resultado de aplicar a la base imponible las reducciones previstas en las Normas Forales, y en ningún caso puede ser negativa.

Tipo impositivo

El tipo general está establecido en el 28%.

Cuota íntegra

Es la cantidad resultante de aplicar a la base liquidable el tipo de gravamen.

Deducciones

Eremu honetan, enplegu sorkuntzari laguntzen dioten jarduera ekonomikoetan pizgarri fiskalak indartu egiten dira, kontratazioak sustatzeko eta langabetuen gehikuntza arintzeko asmoz.

Hurrengo kenketen emaitza diren zenbatekoek kuota likidoaren zenbatekoa murrizten dute.

A) Aktibo finko materialetan inbertitzea sustatzeko kenketak.

1. Aktibo finko material berrietan inbertitzearen ondoriozko kenketa: inbertsioaren zenbatekoaren % 10.

2. Kultura Ondarea babestu eta ezagutzera emateko ekintzen eta ekoizpen zinematografikoetan eta liburuak argitaratzeko egindako inbertsioen ondoriozko kenketa:

- Kultura Ondarea: egindako gastuaren eta inbertsioaren zenbatekoaren % 15.
- Ekoizpen zinematografikoak: % 20 ekoizlearentzako eta % 5 ekoizlekidarentzat.
- Liburuak argitalpena: liburuak argitaratzeko inbertsioaren % 5.

B) Enpresak finantzatzea sustatzeko kenketak.

1. Inbertsio Produktiboetarako erreserba: erreserba bereziko egindako horniduraren % 10eko kenketa.

C) Jarduera jakin batzuk gauzatzea sustatzeko kenketak.

1. Ikerketa eta garapeneko jarduerak gauzatzearen ondoriozko kenketa:

- Jarduera horretan aritzean egindako gastuen % 30 eta gastu horien zenbateko aurreko bi urteetako batez besteko gastua baino gehiago denean % 50.
- Horrez gain, I+Geko proiektuetan soilik adskribituta dagoen langileria prestatuaren langileriaren inguruko gastuen % 20, eta Unibertsitateek, Ikerketa Erakunde Publikoek edo

En este campo, se potencian los incentivos fiscales en las actividades económicas que contribuyen en la creación de empleo, con el objetivo de incentivar las contrataciones y paliar el incremento de desempleados.

Los importes resultantes de las deducciones siguientes minoran el importe de la cuota líquida:

A) Deducciones para incentivar inversiones en activos fijos materiales.

1. Deducción por inversiones en activos fijos materiales nuevos: 10% del importe de la inversión.

2. Deducción por actuaciones para la protección y difusión del Patrimonio Cultural, así como por inversiones en producciones cinematográficas y en edición de libros:

- Patrimonio Cultural: 15% del importe de las inversiones o gastos incurridos.
- Producciones cinematográficas: 20% para el productor y 5% para el coproductor.
- Edición de libros: 5% de la inversión en la edición de los libros.

B) Deducciones para incentivar la financiación de las empresas.

1. Reserva para Inversiones Productivas: deducción del 10% por las dotaciones realizadas a esta reserva especial.

C) Deducciones para incentivar la realización de determinadas actividades.

1. Deducción por la realización de actividades de investigación y desarrollo:

- El 30% de los gastos efectuados por este concepto y del 50% del exceso sobre la media cuando el importe de dichos gastos sea mayor a la media efectuada en los dos años anteriores.
- Adicionalmente, el 20% de los gastos de personal del personal cualificado adscritos en exclusiva a proyecto de I+D, y los que correspondan a proyectos contratados con Universidades, Organismos Públicos de

Berrikuntza eta Teknologia Zentroek kontratatutako proiektuei dagozkienak.

- Ibilgetuko elementuetan egindako inbertsioen % 10 (higiezinak eta jarduera horietarako soilik diren lurak izan ezik).

2. Teknologia berrikuntzako jarduerak gauzatzearen ondoriozko kenketa:

- Kalitatea ziurtatzeko arauak betetzearen ziurtagiria eskuratzeko eta Unibertsitate edo erakunde jakin batzuei agindutako proiektuen gastuen % 15.
- Diseinu industrial, ekoizpen prozesuetako ingeniari eta teknologia aurreratua bereganatzeko gastuen % 10.

3. Garapen iraunkorra, ingurumenaren kontserbazioa eta hobekuntza eta energia-iturrien aprobetxamendu eraginkorra bultzatzen duten proiektuei lotutako inbertsio eta gastuen ondorio den kenketa:

- Teknologia Garbien Euskal Zerrenda sartutako ekipoetan egindako inbertsioak: % 30.
- Eragin kutsatzailearen murrizketa eta zuzenketaren menpe dauden aktibo finko materialak: % 15.

4. Lanbide heziketako gastuen ondoriozko kenketa: enpresako langileriaren lanerako prestakuntzako gastuen % 10 (aurreko bi urteetan gauzatutako batez bestekoa gaitzen badute, % 15).

5. Laneko pentsio-planerako, enpresako gizarte-aurreikuspen planetarako, gizarte aurreikuspeneko mutualitateerako edo enpresako gizarte-aurreikuspen instrumentu gisa diharduten borondatezko gizarte aurreikuspenarako erakundeerako egindako ekarpenen ondoriozko kenketa: % 10.

Gainera, Sozietateen gaineko Zerga aldatzen duten foru-arauek xedapen gehigarri bat erantsi diete zerga araupetzen duten foru-arauei, eta xedapen horren arabera, kenketan gehigarri bat sartu da 2007-01-01etik aurrera hasitako zerga-aldietarako,

Investigación o Centros de Innovación y Tecnología.

- El 10% de las inversiones en elementos del inmovilizado (excepto inmuebles y terrenos afectos exclusivamente a estas actividades).

2. Deducción por la realización de actividades de innovación tecnológica:

- El 15% de los gastos correspondientes a la obtención del certificado de cumplimiento de las normas de aseguramiento de la calidad y proyectos que se encarguen a Universidades o determinados organismos.
- El 10% de los gastos en diseño industrial, ingeniería de procesos de producción y adquisición de tecnología avanzada.

3. Deducción por inversiones y gastos vinculados a proyectos que procuren el desarrollo sostenible, la conservación y mejora del medio ambiente y el aprovechamiento más eficiente de fuentes de energía:

- Inversiones en equipos incluidos en el Listado Vasco de Tecnologías Limpias: 30%.
- Inversiones en activos fijos materiales nuevos afectos a la reducción y corrección del impacto contaminante: 15%.

4. Deducción por gastos de formación profesional: 10% de los gastos de formación profesional del personal de la empresa (15% adicional si los gastos exceden a la media efectuada en los dos años anteriores).

5. Deducción por contribuciones empresariales a planes de pensiones de empleo, planes de previsión social empresarial, mutualidades de previsión social o entidades de previsión social voluntaria que actúen como instrumento de previsión social empresarial: 10%.

Además, las Normas Forales que modifican el IS han añadido una Disposición Transitoria a las Normas Forales que regulan el Impuesto por la que se introduce una deducción adicional para los periodos impositivos iniciados a partir del 01-01-2007 hasta el 31-

2011-12-31 arte, hain zuzen ere, gizarte-aurreikuspeneko sistemetarako enpresa-kontribuzioen gehikuntza pizgarritzeko asmoz.

6. Enplegua sortzeagatik egiten den kenketa: 2010. zergaldian ezarri zen 4.600 euroko kenkaria mugagabeko lan kontratuaz kontrataturiko edozein talde motagatik. Eta 8.600koa, lan-merkatuan sartzeko zailtasunak dituzten kolektiboetakoren batean sartutako langile batekin hitzartutako kontratu bakoitzeko.

Gainera, Gipuzkoako Lurralde Historikoan bi kenketa gehiago daude, beste bi lurralde historikoetan ez daudenak:

1. Familia-enpresaren protokoloa egilesteagatik kenketa:

Familia-enpresak euren biziraupenerako tresna batez hornitu daitezten sustatzeari lotuta, hala nola bidezko familia-protokoloa egilesteari lotuta, protokolo hori formalizatzen den zerga-aldian, egilespenean egindako gastuen % 10 kendu dezakete kuota likidotik enpresa horiek, baina kenketak ezin izango ditu gainditu 3.000 euro.

2. Berdintasuneko planak prestatu eta ezartzeagatik kenketa.

Ezartzen du zergadunek % 15 kendu ahal izango dutela Emakumeen eta gizonen berdintasunari buruzko martxoaren 22ko 3/2007 Lege Organikoan ezartzen diren berdintasunerako planen prestaketan eta ezarpenean egiten diren gastuen kuota likidotik.

Araubide bereziak

Beren ezaugarri bereziak direla eta, esparru berezi bat ematea komeni zaien erakunde mota batzuei aplikatzen zaizkien araubide berezi desberdinak daude.

Horien artean, aipatzekoak dira araubide berezi bat ezarriz arautegiak sustatu nahi dituen enpresa txiki eta ertainak, eta araubide berezi hori honakoan datza:

- Karga-tasa bereziak enpresa txikientzat: % 24an ezarri da tasa hori, eta

12-2011, con el fin de incentivar el incremento de las contribuciones empresariales a sistemas de previsión social.

6. Deducción por creación de empleo: En el ejercicio 2010, se estableció una deducción de 4.600 euros por cada contrato laboral indefinido para cualquier tipo de colectivo, y de 8.600 euros si el trabajador está incluido en alguno de los colectivos con especiales dificultades de inserción en el mercado laboral.

Además, en el Territorio Histórico de Gipuzkoa existen dos deducciones más, inexistentes en los otros dos Territorios Históricos:

1. Deducción por otorgamiento del protocolo de empresa familiar:

Ligada a fomentar que las empresas familiares se doten de un instrumento de supervivencia para las mismas como es el oportuno protocolo familiar, pueden deducir de la cuota líquida, en el período impositivo en el que se formalice el mismo, el 10% de los gastos incurridos en el otorgamiento, sin que la deducción pueda exceder de 3.000 euros.

2. Deducción por elaboración e implantación de planes de igualdad.

Establece que los contribuyentes podrán deducir el 15% de la cuota líquida de los gastos efectuados en la elaboración e implantación de los planes de igualdad establecidos en la Ley Orgánica 3/2007, de 22 de marzo, para la igualdad efectiva de mujeres y hombres.

Regímenes especiales

Existen diversos regímenes especiales de aplicación a aquellos tipos de entidades, que por sus especiales características, se entiende conveniente dotar de un marco específico.

Dentro de éstos, cabe destacar las pequeñas y medianas empresas a las que la normativa pretende potenciar con un régimen especial consistente en:

- Tipo especial de gravamen para las pequeñas empresas: se establece en el 24% y es de aplicación a toda la base

aplikaziokoa da zerga-oinarri guztirako.

- Enpresa txikiei amortizatzeko askatasuna eta 1,5 eta ertainetarako taulan ezarritako gehienezko koefizienteen arteko biderketa eginez lortzen den emaitzako amortizazio baten aplikazioa.
- Zordunen balizko kaudimengabeziengatik kredituen narriaduragatik galerak. KPOren balioespeneko arauak ez dituzte zehazten galera horien hornidurako irizpideak, baina arau fiskalak salbuetsi egiten du hornidura orokorren zerga-kengarritasuna. Arau orokor hori salbuetsi egiten da enpresa txiki eta ertainetarako, Sozietateen gaineko Zergaren foru-arauek ahalbidetu egiten baitute hornidura orokorren zerga-kengarritasuna, zenbateko-muga batekin, % 1, zerga-aldia amaitzen denean dauden zordunen aldean.

b. Sozietateen gaineko Zerga ordaintzeko modua

Ordaintzeko moduaren arabera, entitateak honela sailkatzen dira:

- Zergak Foru Aldundi bakarrean ordaintzen dituzten sozietateak.
- Zergak Administrazio bat baino gehiagotan ordaintzen dituzten sozietateak, eta horietariko bat Foru Aldundietariko bat izanik.

Zergak Foru Aldundi bakar batean ordaintzen dituzte:

- Helbide fiskala lurralde historiko batean daukaten sozietateak, aurreko ekitaldian gauzatu dituzten jardueren bolumena 7 milioi eurotik beherakoa izan denean.
- Beren jardueren bolumena 7 milioi euro baino gehiagokoa izanik, lurralde historiko batean soilik jardun duten eta zergak Foru Aldundi horretan ordaintzen dituzten sozietateak.

Beren helbide fiskala zeinahi izanda ere, lurralde bat baino gehiagotan jarduten dute sozietateak, aurreko urteko jardueren

imponible.

- Libertad de amortización a las pequeñas empresas y aplicación de una amortización resultante de multiplicar por 1,5 los coeficientes máximos establecidos en tabla para las medianas.
- Pérdidas por deterioro de los créditos por posibles insolvencias de deudores. Las normas de valoración del PGC no especifican los criterios de dotación de estas pérdidas, pero la norma fiscal excluye la deducibilidad fiscal de las dotaciones globales. Esta regla general se exceptúa para las pequeñas y medianas empresas, al posibilitar las Normas Forales del IS la deducibilidad fiscal de las dotaciones globales con un límite cuantitativo, el 1% sobre los deudores existentes a la conclusión del período impositivo.

b. Modo de tributación de los contribuyentes del Impuesto sobre Sociedades

Según el modo de tributación, las entidades se clasifican en:

- Sociedades que tributan de forma exclusiva en una única Diputación Foral.
- Sociedades que tributan en más de una Administración, siendo una de ellas una de las Diputaciones Forales.

Tributan de forma exclusiva en una de las Diputaciones Forales:

- Las sociedades que tienen su domicilio fiscal en el Territorio Histórico correspondiente y su volumen de operaciones en el ejercicio anterior no excedió de 7 millones de euros.
- Las sociedades que habiendo superado su volumen de operaciones los 7 millones de euros solo han operado en un único Territorio Histórico en cuya Diputación Foral tributan.

Las sociedades, cualquiera que sea el lugar en que tenga su domicilio fiscal, que operen en más de un territorio y cuyo volumen de

bolumena 7 milioi euro baino gehiagokoa izanik, zergak Administrazio bat baino gehiagotan ordaintzen dituztenean. Zergak ekitaldian zehar lurralde bakoitzean gauzatutako jardueren bolumenaren arabera ordainduko dira.

c. Aitorpen-kopurua

2011ko ekitaldian 66.602 aitorpen izan ziren zergak Foru Aldundietariko batean soilik ordaindu zituzten sozietateek aurkeztu zituztenak.

Horrez gain, zergak Administrazio bat baino gehiagotan ordaindu zituzten entitateen aitorpen kopurua 2.556 baino gehiago izan zen.

operaciones en el ejercicio anterior excedió de 7 millones de euros tributan en más de una Administración. La tributación se realizará en proporción al volumen de operaciones realizado en cada territorio durante el ejercicio.

c. Número de declaraciones

En el ejercicio 2011 se presentaron 66.602 declaraciones por sociedades que tributaron de forma exclusiva en una de las tres Diputaciones Forales.

Además, se presentaron más de 2.556 declaraciones correspondientes a entidades que tributaron en más de una Administración.

SOZIEATEEN GAINEKO ZERGA / 2011/ IMPUESTO SOBRE SOCIEDADES					
AITORPEN-KOPURUA / NÚMERO DE DECLARACIONES					
	ARABA * ÁLAVA	BIZKAIA	GIPUZKOA	EUSKAL AE C.A. DE EUSKADI	
ERABILITAKO ARAUDIAREN ARABERA / SEGÚN NORMATIVA APLICADA					
LHko Foru Araudia	10.140	34.238	22.654		Normativa Foral del TH
EAEko gainerako araudia	177	99	164		Normativa resto CAE
Foru Araudia				67.472	Normativa Foral
Estatuko araudia		1.109	577	1.686	Normativa Común
ZERGA-ORDAINKETAREN ARABERA / SEGÚN EL MODO DE TRIBUTACIÓN					
. FA bakar batean zergak ord. dituzten soz.ak	10.059	33.982	22.561	66.602	. Sdades que tributan en una única D.F.
. Hainbat Administrazioetan z.ord. dituzten soz.ak	258	1.464	834	2.556	. Sdades que tributan en más de una Admon.
IZAERA JURIDIKOAREN ARABERA / SEGÚN FORMA JURÍDICA					
. Sozietate anonimoak	1.296	4.346	2.486	8.128	. Sociedades anónimas
. Erantzukizun mugatuko sozietateak	8.100	28.450	17.544	54.094	. Sociedades de responsabilidad limitada
. Kooperatiba sozietateak	352	604	649	1.605	. Sociedades cooperativas
. Bestelakoak	569	2.046	2.716	5.331	. Otras
LIKIDAZIO-OINARRI-MAILAK / POR TRAMOS DE BASE LIQUIDABLE					
. Negatiboak	7.225	24.561	15.535	47.321	. Negativas
. 0 - 6.000 €	892	3.242	2.415	6.549	. 0 - 6.000 €
. 6.000 - 60.000 €	1.152	4.188	2.944	8.284	. 6.000 - 60.000 €
. 60.000 - 300.000 €	629	2.203	1.414	4.246	. 60.000 - 300.000 €
. 300.000 - 600.000 €	157	513	345	1.015	. 300.000 - 600.000 €
. > 600.000 €	262	739	742	1.743	. > 600.000 €
GUZTIRA	10.317	35.446	23.395	69.158	TOTAL

*Edizio hau ixtean ez da izan zerga Arabako Foru Aldundian araudi erkideari jarraituz likidatu zuten sozietateen informazioa, eta horrek egindako datuen analisiari eragiten dio. / Al cierre de esta edición no se dispone de la información de las Sociedades que liquidaron el impuesto en la Diputación Foral de Álava bajo Normativa Común, lo que afecta al análisis de los datos que se realiza.

KOADROA / CUADRO IV.35

Guztira, 2011ko ekitaldiko aitorpenak 69.158 baino gehiago izan ziren, IV.15 Grafikoan irudikatuta dagoen bezala.

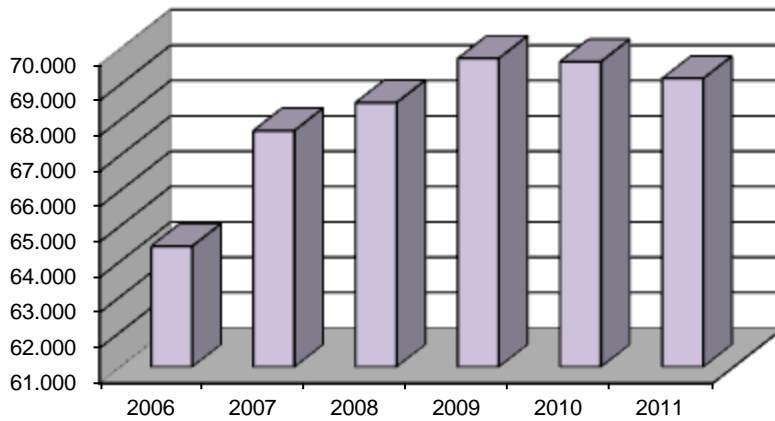
En total, el número de declaraciones correspondientes al ejercicio 2011 fue de más de 69.158, tal y como aparece representado

en el Gráfico IV.15.

Puntu honetan, argitu beharra dago erakunde batzuek aitortzen Administrazio bat baino gehiagotan egiteko betebeharra dela eta, aurkeztutako aitortzen kopurua Autonomia Erkidegoan aitortzen aurkezten dituzten erakundeen kopurua baino altuagoa dela; baina ez da gauza bera gertatzen lurralde historiko bakoitzeko datuak aurkezten direnean, izan ere, bertan, aitortzen eta zergapekoen kopurua berbera da.

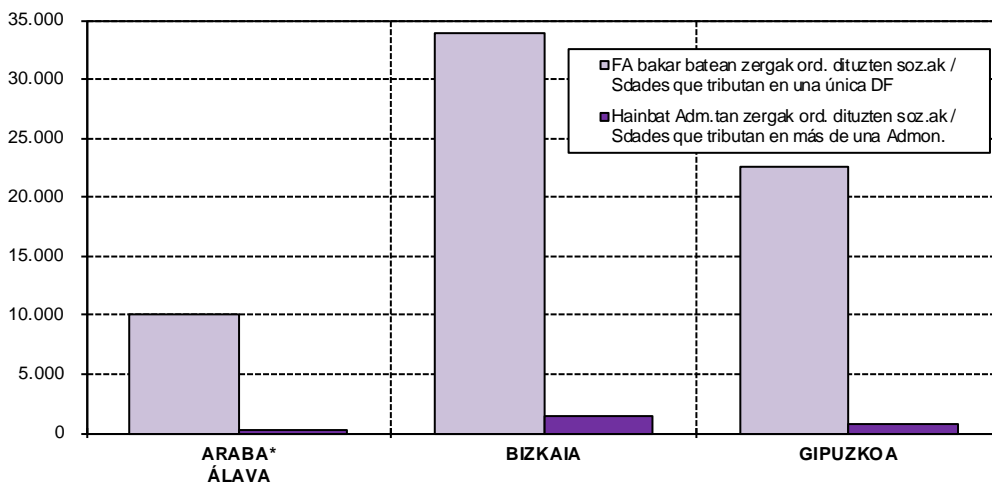
En este punto, se aclara que debido a la obligación de determinadas entidades de declarar en más de una Administración, el número de declaraciones presentadas es superior al número de entidades que las presentan en el conjunto de la Comunidad Autónoma; no así cuando se presentan los datos de cada uno de los Territorios Históricos donde número de declaraciones y contribuyentes coinciden.

SOZIETATEEN GAINEKO ZERGA / IMPUESTO SOBRE SOCIEDADES
AITORTZEN-KOPURUAREN BILAKAERA
EVOLUCIÓN DEL NÚMERO DE DECLARACIONES



GRAFIKOA / GRÁFICO IV.15

SOZIETATEEN GAINEKO ZERGA / 2011 / IMPUESTO SOBRE SOCIEDADES
AITORTZEN-KOPURUA LURRALDE HISTORIKOKA
NÚMERO DE DECLARACIONES POR TERRITORIOS HISTÓRICOS



GRAFIKOA / GRÁFICO IV.16

Ordaintzeko moduaren osaera, sozietateen izaera juridikoaren arabera, aurreko urteetako antzekoa da, hau da: Aitorpenen % 78 inguru erantzukizun mugatuko sozietateek aurkeztu zituzten, % 12 sozietate anonimoek eta % 2 sozietate kooperatiboek.

Likidazio-oinarri tarteen arabera banaketari dagokionez, aldaketa ere ez da oso handia izan.

Hiru lurralde historikoetan, aitorpen kopuruak ez zuen ia aldaketarik izan aurreko ekitaldiaren aldean.

La composición de la tributación según la forma jurídica de las sociedades es similar a la de años anteriores, es decir, aproximadamente, el 78% de las declaraciones fueron presentadas por sociedades de responsabilidad limitada, el 12% por sociedades anónimas y un 2% sociedades cooperativas.

En cuanto a su ubicación por tramos de base liquidable también varía sustancialmente.

El número de declaraciones apenas varía con respecto al año anterior en los tres territorios históricos.

SOZIEATEEN GAINEKO ZERGA / IMPUESTO SOBRE SOCIEDADES
AITORPEN-KOPURUAREN BILAKAERA LURRALDE HISTORIKOKA
EVOLUCIÓN DEL NÚMERO DE DECLARACIONES POR TERRITORIOS HISTÓRICOS

	ARABA * ÁLAVA	BIZKAIA	GIPUZKOA	EUSKAL AE C.A. DE EUSKADI
2006	9.469	33.110	21.837	64.416
2007	10.382	34.342	22.961	67.685
2008	9.990	35.447	23.039	68.476
2009	10.181	36.008	23.540	69.729
2010	10.373	35.800	23.463	69.636
2011	10.317	35.446	23.395	69.158
% 07/06	9,6	3,7	5,1	5,1
% 08/07	-3,8	3,2	0,3	1,2
% 09/08	1,9	1,6	2,2	1,8
% 10/09	1,9	-0,6	-0,3	-0,1
% 11/10	-0,5	-1,0	-0,3	-0,7

***Edizio hau ixtean ez da izan zerga Arabako Foru Aldundian araudi erkideari jarraituz likidatu zuten sozietateen informazioa, eta horrek egindako datuen analisiari eragiten dio.** / Al cierre de esta edición no se dispone de la información de las Sociedades que liquidaron el impuesto en la Diputación Foral de Álava bajo Normativa Común, lo que afecta al análisis de los datos que se realiza.

KOADROA / CUADRO IV.36

Erakundeek 67.472 aitorpen aurkeztu zituzten hiru lurralde historikoetarako bateko zergaren gaineko arautegia aplikatuz. Foru-arautegia aplikatzen duten erakundeen guztizkotik, % 99,4k bere helbide fiskala duten lurralde historikoari dagokion foru-aldundian ordaintzen dituzten zergak, eta soilik 440 erakundeek (% 0,6) ordaintzen dituzten zergak administrazio batean baino gehiagotan.

Sozietateen gaineko Zergaren araudiak zergak ordaintzeko ezartzen dituen araudi fiskal bereziei dagokienez, aitorpenen %

Se presentaron 67.472 declaraciones aplicando la normativa del impuesto correspondiente a uno de los tres Territorios Históricos. Del total de entidades que aplican normativa foral el 99,4% tributa únicamente en la Diputación Foral correspondiente del Territorio Histórico donde tiene su domicilio fiscal, sólo 440 entidades (0,6%) tributan en más de una Administración.

En cuanto a los regímenes fiscales especiales de tributación que establece la normativa del Impuesto sobre Sociedades, el 72,6% de las

72,6k enpresa txikien araubide berezia aplikatzen dute. Erakunde horiek, ia guztiek, foru arautegia aplikatzen dute eta zergak Foru Aldundi bakar batean ordaintzen dituzte.

declaraciones aplican el régimen especial de las pequeñas empresas. Son entidades, prácticamente en su totalidad, que aplican normativa foral y tributan exclusivamente en una única Diputación Foral.

**SOZIALATEEN GAINEKO ZERGA / 2011 / IMPUESTO SOBRE SOCIEDADES
AITORPEN KOPURUA ORDAINTZEKO ARAUBIDEAREN ARABERA
NÚMERO DE DECLARACIONES SEGÚN EL RÉGIMEN DE TRIBUTACIÓN**

Araubide-mota	FA bakar batean zergak ord. dituzten soz.ak Sdades que tributan en una única D.F.	Hainbat Adminis.tan z.ord. dituzten soz.ak Sdades que tributan en más de una Admon.	Guztira Total	Tipo de régimen
Araubide orokorra	9.437	2.234	11.671	Régimen general
Enpresa txikiak	50.130	56	50.186	Pequeñas empresas
Ondare-sozietateak	866	0	866	Sociedades patrimoniales
EIE eta ABEE	1.623	88	1.711	AIE y UTE
Zerga-babesa duten kooperatibak	1.271	60	1.331	Cooperativas fiscalmente protegidas
Irabazi-asmorik gabeko erakundeak	617	67	684	Entidades sin fines lucrativos
Partzialki salbuetsitako erakundeak	2.094	42	2.136	Ent. Parcialmente exentas
Inbertsio-funtsak	191	0	191	Fondos de inversión
BGAE	137	3	140	EPSV
Gainerakoak	236	6	242	Resto
GUZTIRA	66.602	2.556	69.158	TOTAL

Lurralde historikoei dagozkien datuak II.2 eranskinen A1, B1, G1 koadroetan / La información correspondiente a los territorios históricos en el Anexo II.2 cuadros A1, B1 y G1.

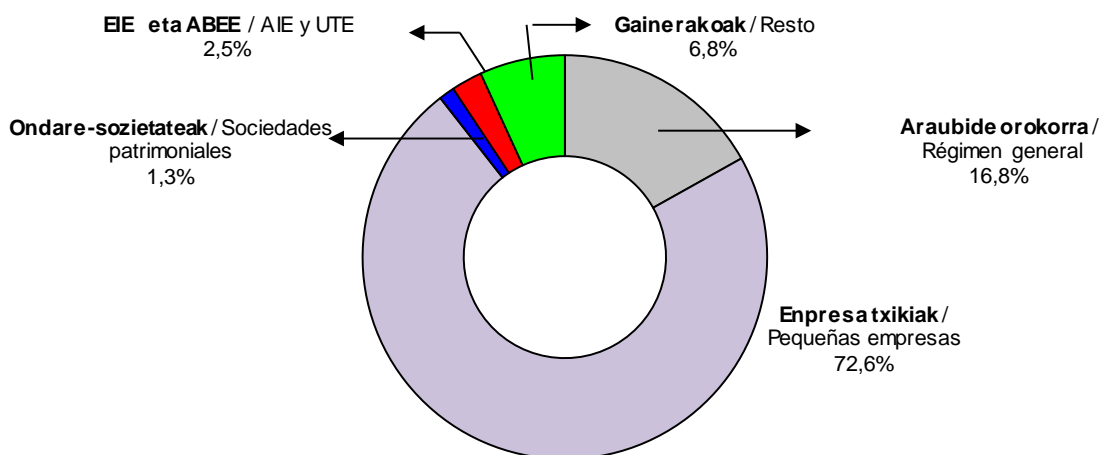
***Edizio hau ixtean ez da izan zerga Arabako Foru Aldundian araudi erkideari jarraituz likidatu zuten sozietateen informazioa, eta horrek egindako datuen analisiari eragiten dio.** / Al cierre de esta edición no se dispone de la información de las Sociedades que liquidaron el impuesto en la Diputación Foral de Álava bajo Normativa Común, lo que afecta al análisis de los datos que se realiza.

KOADROA / CUADRO IV.37

Araubide orokorra aitoren % 16 baino gehiagok aplikatu zuten, eta horiek zergak Administrazio batean baino gehiagotan ordaintzen dituzten sozietateek aurkeztutako aitoren % 90 dira.

Aplican el régimen general más de un 16% de las declaraciones que, a su vez, representan el 90% de las declaraciones presentadas por sociedades que tributan en más de una Administración.

SOZIETATEEN GAINEKO ZERGA / 2011 / IMPUESTO SOBRE SOCIEDADES
AITORPEN KOPURUAREN BANAKETA PORTZENTUALA ORDAINITZEKO ARAUBIDEAREN ARABERA
DISTRIBUCIÓN PORCENTUAL DEL NÚMERO DE DECLARACIONES SEGÚN EL RÉGIMEN DE TRIBUTACIÓN



GRAFIKOA / GRÁFICO IV.17

d. Likidazio-oinarria

IV.38 Koadroan lurralde historikoetako eta Autonomia Erkidegoko datuen arabera zehazten dira likidazio-oinarriaren zenbatekoak eta kuota osoarenak likidazio-oinarriaren tartean arabera.

d. Base liquidable

En el Cuadro IV.38 se especifican, por Territorios Históricos y para la Comunidad Autónoma, las cuantías de la base liquidable y de la cuota íntegra por tramos de base liquidable.

SOZIETATEEN GAINEKO ZERGA / 2011 / IMPUESTO SOBRE SOCIEDADES
LIKIDAZIO-IONARRIA ETA KUOTA OSOA LURRALDE HISTORIKOKA
BASE LIQUIDABLE Y CUOTA ÍNTEGRA POR TERRITORIO HISTÓRICO

000 €

LIKIDAZIO-IONARRI-MAILAK TRAMOS BASE LIQUIDABLE €	ARABA / ÁLAVA *		BIZKAIA		GIPUZKOA		EUSKAL AE / C.A. DE EUSKADI	
	LIKIDAZIO-IONARRIA BASE LIQUIDABLE	KUOTA OSOA CUOTA ÍNTEGRA	LIKIDAZIO-IONARRIA BASE LIQUIDABLE	KUOTA OSOA CUOTA ÍNTEGRA	LIKIDAZIO-IONARRIA BASE LIQUIDABLE	KUOTA OSOA CUOTA ÍNTEGRA	LIKIDAZIO-IONARRIA BASE LIQUIDABLE	KUOTA OSOA CUOTA ÍNTEGRA
Negatiboak / Negativas	-1.126.490		-2.681.937	4.604	-2.121.294		-5.929.721	4.604
. 0 - 6.000	1.861	443	7.123	1.703	5.053	1.208	14.037	3.354
. 6.000 - 60.000	26.668	6.410	96.812	23.475	70.005	16.938	193.485	46.822
. 60.000 - 300.000	84.167	20.863	298.139	72.578	198.538	48.215	580.845	141.656
. 300.000 - 600.000	62.713	15.722	211.145	52.055	142.468	35.589	416.327	103.365
. > 600.000	626.885	162.975	4.478.780	1.221.134	1.345.057	350.923	6.450.722	1.735.031
GUZTIRA / TOTAL	-324.196	206.412	2.410.062	1.375.548	-360.172	452.871	1.725.694	2.034.831

*Edizio hau ixtean ez da izan zerga Arabako Foru Aldundian araudi erkideari jarraituz likidatu zuten sozietateen informazioa, eta horrek egindako datuen analisiari eragiten dio. / Al cierre de esta edición no se dispone de la información de las Sociedades que liquidaron el impuesto en la Diputación Foral de Álava bajo Normativa Común, lo que afecta al análisis de los datos que se realiza.

KOADROA / CUADRO IV.38

Likidazio-oinarria guztira 1.725 milioi eurotik gorakoa izan zen. Likidazio-oinarri negatiboak edo nuluak izan zituzten aitortpenak alde batera utzita, likidazio-oinarri positiboa izan zuten aitortpenen oinarrien eransketa 7.600 milioi euro baino gehiagokoa izan zen. Aitortpen horien kuota osoa 2.000 milioi eurotik gorakoa izan zen.

Koadroan 600.000 euro baino gehiagoko likidazio-oinarria daukaten sozietateen ekarpen altua gailentzen da. Sozietate horien aitortpenak, kopuru osoaren ehuneko oso txikia izan arren, likidazio-oinarri positiboaren eta kuota osoaren ehuneko handiena izan ziren.

La base liquidable total fue superior a 1.725 millones de euros. Dejando aparte las declaraciones con bases liquidables negativas o nulas, la agregación de las bases de las declaraciones que presentan base liquidable positiva ascendió a más de 7.600 millones de euros. La cuota íntegra correspondiente a estas declaraciones fue superior a 2.000 millones de euros.

Destaca en el cuadro, la alta aportación de las sociedades con una base liquidable superior a los 600.000 euros. Las declaraciones de estas sociedades, que representan un porcentaje muy pequeño del total, supusieron la mayor parte de la base liquidable positiva y de la cuota íntegra.

SOZIEATEEN GAINEKO ZERGA / 2011 / IMPUESTO SOBRE SOCIEDADES
LIKIDAZIO-ONARRIAREN BANAKETA / DISTRIBUCIÓN DE LA BASE LIQUIDABLE

LIKIDAZIO-IONARRI-MAILAK TRAMOS BASE LIQUIDABLE (€)	FA bakar batean zergak ord. dituzten soz.ak Sdades que tributan en una única D.F.				Hainbat Administrazioetan z.ord. dituzten soz.ak Sdades que tributan en más de una Admon.			
	AITORTPENAK DECLARACIONES		LIKIDAZIO-ONARRIA BASE LIQUIDABLE		AITORTPENAK DECLARACIONES		Egotzitako Likid.-Oinarria B. Liq. Imputada	
	Kop. N°	%	Zenbatekoa Importe (°°° €)	Batez bestekoa Media (€)	Kop. N°	%	Zenbatekoa Importe (°°° €)	Batez bestekoa Media (€)
Negatiboak / Negativas	46.192	69,4	-4.671.885	-101.140,57	1.129	44,2	-1.257.836	-1.114.115,08
0 - 6.000	6.434	9,7	13.569	2.109,02	115	4,5	467	4.064,32
6.000 - 60.000	8.078	12,1	185.283	22.936,80	206	8,1	8.201	39.811,50
60.000 - 300.000	3.963	6,0	532.121	134.272,32	283	11,1	48.724	172.168,84
300.000 - 600.000	853	1,3	353.939	414.934,62	162	6,3	62.387	385.107,88
> 600.000	1.082	1,6	3.801.326	3.513.240,69	661	25,9	2.649.396	4.008.163,02
GUZTIRA / TOTAL	66.602	100,0	214.355	3.218,44	2.556	100,0	1.511.340	591.290,94

Lurralde historikoei dagozkien datuak II.2 eranskinen A2, B2, G2 koadroetan / La información correspondiente a los territorios históricos en el Anexo II.2 cuadros A2, B2 y G2.

*Edizio honen ixtean ez da izan zerga Arabako Foru Aldundian Estatuko araudiari jarraituz likidatu zuten sozietateen informazioa, honek egindako datuen analisiari eragiten dio . / Al cierre de esta edición no se dispone de la información de las Sociedades que liquidan el impuesto en la Diputación Foral de Álava bajo Normativa Común, lo que afecta al análisis de los datos que se realiza.

KOADROA / CUADRO IV.39

Zergak foru-aldundi bakar batean soilik ordaintzen dituzten sozietateen eta Administrazio bat baino gehiagotan ordaintzen dituztenen arteko Zerga bereziaren likidazio-oinarriari dagozkion datuak IV.39 Koadroan daude.

Zergak Administrazio bat baino gehiagotan ordaintzen dituzten sozietateen datuak, lurralde bakoitzean gauzatutako jardueren bolumenaren proportzioan, hiru Lurralde Historikoetarako bati egotzitako likidazio-

Los datos correspondientes a la base liquidable del Impuesto, diferenciando entre las sociedades que tributan exclusivamente en una Diputación Foral y las que lo hacen en varias Administraciones, los encontramos en el Cuadro IV.29.

De las sociedades que tributan en varias Administraciones en proporción al volumen de operaciones realizado en cada territorio, se presenta el dato correspondiente a la proporción de la base liquidable que se ha

oinarriaren proportzioari dagokion datua jasoda.

Erakunde horiek aurkeztu dituzten aitopen horiek 2011ko ekitaldiari dagozkion aitopenen ehuneko txikia hartzen dute; hala ere, likidazio-oinarri osoaren % 87 baino gehiago batu zuten, eta kopuru hori erdira baino gehiago jaisten da likidazio-oinarri positiboko aitopenak soilik kontuan hartuz gero.

Erakunde horiek, 600.000 eurotik gorako likidazio-oinarria zuten aitopenak aurkeztu zituztenek, erakunde mota horri dagokion ia-ia zerga-oinarri positiboaren % 96 pilatu zuten. Euskal Autonomia Erkidegoan diharduten enpresa handiek aurkeztutako aitopenak dira horiek.

Bestalde, 66.602 erakundek soil-soilik foru-aldundietako batean ordaintzen dituzten zergak.

Erakunde horien artean, 1.082k soilik, hau da, horien % 1,6k, aitortu zuten 600.000 euro baino gehiagoko likidazio-oinarria eta ia-ia aitortutako likidazio-oinarri positiboaren % 78 pilatu zuten.

Zergak foru-aldundietako batean soilik ordaintzen dituzten erakundeen batez besteko likidazio-oinarria 3.218,44 eurora iritsi zen; administrazio batean baino gehiagotan ordaintzen dituzten erakundeek aurkeztutako aitopenetan, berriz, 590.000 baino gehiago eurora iritsi zen batez bestekoa.

e. Likidazio bateratua

IV.40 Koadroan 2011ko ekitaldiko lurralde historikoko eta Euskal Autonomia Erkidegoko likidazio bateratuaren datuak ikusten dira.

imputado a alguno de los tres Territorios Históricos.

Las declaraciones presentadas por estas entidades, representan un pequeño porcentaje de las declaraciones correspondientes al ejercicio 2011, sin embargo, sumaron más del 87% de la base liquidable total, que se reduce a más de la mitad si tenemos en cuenta solamente las declaraciones con base liquidable positiva.

Estas entidades, que presentaron declaraciones con bases liquidables superiores a 600.000 euros, acumularon casi el 96% de la base imponible positiva correspondiente a este tipo de entidades. Se trata de las declaraciones presentadas por las grandes empresas que operan en la CA de Euskadi.

Por otro lado, 66.602 entidades tributan de forma exclusiva en una de las Diputaciones Forales.

Entre estas entidades, sólo 1.082, el 1,6% de las mismas, declaran una base liquidable superior a 600.000 euros acumulando casi el 78% de la base liquidable positiva declarada.

La base liquidable media de las entidades que tributan en exclusiva en una de las Diputaciones Forales se situó en 3.218,44 euros, mientras que la media en las declaraciones presentadas por entidades que tributan en más de una Administración ascendió a más de 590.000 euros.

e. Liquidación consolidada

En el Cuadro IV.40 se muestra la liquidación consolidada del ejercicio 2011 por Territorios Históricos y para la Comunidad.

EUSKAL AE / 2011 / C.A. DE EUSKADI
SOZIETATEEN GAINEN ZERGAREN LIKIDAZIO BATERATUA
 LIQUIDACIÓN CONSOLIDADA DEL IMPUESTO SOBRE SOCIEDADES

000 €

	ARABA * ÁLAVA	BIZKAIA	GIPUZKOA	EUSKAL AE C.A. DE EUSKADI	
AITORPEN-KOPURUA	10.317	35.446	23.395	69.158	NÚMERO DE DECLARACIONES
Likidazio-oinarri positiboa	802.294	5.091.999	1.761.121	7.655.415	Base liquidable positiva
Likidazio-oinarri negatiboa	-1.126.490	-2.681.937	-2.121.294	-5.929.721	Base liquidable negativa
LIKIDAZIO-ONARRIA	-324.196	2.410.062	-360.172	1.725.694	BASE LIQUIDABLE
KUOTA OSOA	206.412	1.375.548	452.871	2.034.831	CUOTA ÍNTEGRA
Kenkari Zergapetze Bikoitzagatik	46.897	468.644	90.053	605.594	Deducción doble imposición
Hobariak	3.646	2.221	12.309	18.176	Bonificaciones
Kenkariak	36.427	150.968	83.044	270.439	Deducciones
KUOTA EFEKTIBO POSITIBOA	119.441	753.715	267.466	1.140.622	CUOTA EFECTIVA POSITIVA
Konturako ordainketak guztira	34.526	152.779	81.601	268.906	Pagos a cuenta
KUOTA DIFERENTZIALA	84.916	600.936	185.864	871.716	CUOTA DIFERENCIAL

*Edizio hau ixtean ez da izan zerga Arabako Foru Aldundian araudi erkideari jarraituz likidatu zuten sozietateen informazioa, eta horrek egindako datuen analisiari eragiten dio. / Al cierre de esta edición no se dispone de la información de las Sociedades que liquidaron el impuesto en la Diputación Foral de Álava bajo Normativa Común, lo que afecta al análisis de los datos que se realiza.

KOADROA / CUADRO IV.40

Honakoa da aitortpenen banaketa, gutxi gorabehera: erdia Bizkaian, herena Gipuzkoan eta gainerakoa Araban.

La distribución de las declaraciones es, aproximadamente, la mitad en Bizkaia, un tercio en Gipuzkoa y el resto en Álava.

EUSKAL AE / 2011 / C.A. DE EUSKADI
SZ-REN LIKIDAZIO BATERATUA. KONTZEPTU NAGUSIEN PISU ERLATIBOA LURRALDE HISTORIKOKA
 LIQUIDACIÓN CONSOLIDADA DEL IS. PESO RELATIVO DE LOS PRINCIPALES CONCEPTOS POR TERRITORIOS HISTÓRICOS

%

	ARABA * ÁLAVA	BIZKAIA	GIPUZKOA	
AITORPEN-KOPURUA	14,9	51,3	33,8	NÚMERO DE DECLARACIONES
Likidazio-oinarri positiboa	10,5	66,5	23,0	Base liquidable positiva
Likidazio-oinarri negatiboa	19,0	45,2	35,8	Base liquidable negativa
LIKIDAZIO-ONARRIA	-18,8	139,7	-20,9	BASE LIQUIDABLE
KUOTA OSOA	10,1	67,6	22,3	CUOTA ÍNTEGRA
Kenkari Zergapetze Bikoitzagatik	7,7	77,4	14,9	Deducción doble imposición
Hobariak	20,1	12,2	67,7	Bonificaciones
Kenkariak	13,5	55,8	30,7	Deducciones
KUOTA EFEKTIBO POSITIBOA	10,5	66,1	23,4	CUOTA EFECTIVA POSITIVA

*Edizio honen ixtean ez da izan zerga Arabako Foru Aldundian Estatuko araudiari jarraituz likidatu zuten sozietateen informazioa, honek egindako datuen analisiari eragiten dio. / Al cierre de esta edición no se dispone de la información de las Sociedades que liquidan el impuesto en la Diputación Foral de Álava bajo Normativa Común, lo que afecta al análisis de los datos que se realiza.

KOADROA / CUADRO IV.41

Bizkaiko Lurralde Historikoak kuota osoaren eta kuota efektiboaren % 66 inguru pilatu zuen. Lurralde horretan aplikatu da zergapetze bikoitza zuzentzen duten kenketen % 77a, eta jaitsi egiten da kenketen aplikazioaren ondorio den

El Territorio Histórico de Bizkaia acumula en torno al 66% de la cuota íntegra y de la cuota efectiva. En este territorio se aplica el 77% de las deducciones que corrigen la doble imposición y baja la proporción por aplicación de deducciones a favor de Álava y Gipuzkoa.

proportzioa, Arabaren eta Gipuzkoaren alde.

**SZ-REN LIKIDAZIO BATERATUA / 2011/ LIQUIDACIÓN CONSOLIDADA DEL IS
ZERGAK FORU ALDUNDI BATI BESTERIK ORDAINTZEN EZ DIZKIOTEN SOZINETEAK
SOCIEDADES QUE TRIBUTAN EXCLUSIVAMENTE EN UNA DIPUTACIÓN FORAL**

000 €

	ARABA * ÁLAVA	BIZKAIA	GIPUZKOA	EUSKAL AE C.A. DE EUSKADI	
AITORPEN-KOPURUA	10.059	33.982	22.561	66.602	NÚMERO DE DECLARACIONES
Likidazio-oinarri positiboa	639.041	2.945.166	1.302.034	4.886.240	Base liquidable positiva
Likidazio-oinarri negatiboa	-992.435	-2.071.683	-1.607.767	-4.671.885	Base liquidable negativa
LIKIDAZIO-ONARRIA	-353.394	873.483	-305.733	214.355	BASE LIQUIDABLE
KUOTA OSOA	161.852	759.155	323.731	1.244.738	CUOTA ÍNTEGRA
Kenkari zergapetze bikoitzagatik	38.609	317.370	72.500	428.479	Deducción doble imposición
Hobariak	3.268	1.350	9.019	13.637	Bonificaciones
Kenkariak	27.926	80.138	58.498	166.562	Deducciones
KUOTA EFEKTIBO POSITIBOA	92.049	360.297	183.714	636.060	CUOTA EFECTIVA POSITIVA
Konturako ordainketak guztira	29.640	113.042	56.420	199.102	Pagos a cuenta
KUOTA DIFERENTZIALA	62.409	247.255	127.294	436.958	CUOTA DIFERENCIAL

KOADROA / CUADRO IV.42

Gutxi gorabehera Foru Aldundietan aurkeztutako aitorten % 96 zergak Foru Ogasun bakar batean ordaintzen dituzten erakundeek izan ziren.

Aproximadamente un 96% de las declaraciones presentadas en las Diputaciones Forales corresponde a entidades que tributan en una única Hacienda Foral.

Sozietate horiek likidazio-oinarriaren, guztizko kuota osoaren eta kuota efektiboaren erdia baino gehiago ekarri zuten.

Estas sociedades aportan más de la mitad de la base liquidable, de la cuota íntegra total y de la cuota efectiva.

**ZERGAK FORU ALDUNDI BATI BESTERIK ORDAINTZEN EZ DIZKIOTEN SOZINETEAK
SOCIEDADES QUE TRIBUTAN EXCLUSIVAMENTE EN UNA DIPUTACIÓN FORAL
KONTZERTU NAGUSIEN PISU ERLATIBOA LURRALDE HISTORIKOKA. 2011
PESO RELATIVO DE LOS PRINCIPALES CONCEPTOS POR TERRITORIOS HISTÓRICOS**

	ARABA * ÁLAVA	BIZKAIA	GIPUZKOA	
AITORPEN-KOPURUA	15,1	51,0	33,9	NÚMERO DE DECLARACIONES
Likidazio-oinarri positiboa	13,1	60,3	26,6	Base liquidable positiva
Likidazio-oinarri negatiboa	21,2	44,3	34,4	Base liquidable negativa
LIKIDAZIO-ONARRIA	-164,9	407,5	-142,6	BASE LIQUIDABLE
KUOTA OSOA	13,0	61,0	26,0	CUOTA ÍNTEGRA
Kenkari Zergapetze Bikoitzagatik	9,0	74,1	16,9	Deducción doble imposición
Hobariak	24,0	9,9	66,1	Bonificaciones
Kenkariak	16,8	48,1	35,1	Deducciones
KUOTA EFEKTIBO POSITIBOA	14,5	56,6	28,9	CUOTA EFECTIVA POSITIVA

KOADROA / CUADRO IV.43

Lurralde historikoen arteko konparazioa eginez, Bizkaian zergak Foru Aldundietariko batean soilik ordaintzen dituzten erakundeek aitorten % 51 aurkeztu ziren. Ordena hori jarraituz, Gipuzkoan % 33,9 eta Araban %

Comparando entre Territorios Históricos, en Bizkaia se presentan el 51% de las declaraciones de entidades que tributan exclusivamente en una de las Diputaciones Forales. Siguiendo el orden, en Gipuzkoa se

15,1 aurkeztu ziren.

presentan el 33,9% y en Álava el 15,1%.

**SZ-REN LIKIDAZIO BATERATUA / 2011 / LIQUIDACIÓN CONSOLIDADA DEL IS
ZERGAK HAINBAT ADMINISTRAZIOTAN ORDAINZEN DITUZTEN SOZETATEAK
SOCIEDADES QUE TRIBUTAN EN MÁS DE UNA ADMINISTRACIÓN**

000 €

	ARABA * ÁLAVA	BIZKAIA	GIPUZKOA	EUSKAL AE C.A. DE EUSKADI	
AITORPEN-KOPURUA	258	1.464	834	2.556	NÚMERO DE DECLARACIONES
Likidazio-oinarri positiboa	163.254	2.146.834	459.088	2.769.176	Base liquidable positiva
Likidazio-oinarri negatiboa	-134.055	-610.254	-513.527	-1.257.836	Base liquidable negativa
LIKIDAZIO-ONARRIA	29.198	1.536.580	-54.439	1.511.340	BASE LIQUIDABLE
KUOTA OSOA	44.560	616.393	129.140	790.093	CUOTA ÍNTEGRA
Kenkari zergapetze bikoitzagatik	8.288	151.274	17.553	177.115	Deducción doble imposición
Hobariak	379	871	3.290	4.539	Bonificaciones
Kenkariak	8.501	70.829	24.546	103.876	Deducciones
KUOTA EFEKTIBO POSITIBOA	27.392	393.418	83.752	504.562	CUOTA EFECTIVA POSITIVA
Konturako ordainketak guztira	4.885	39.738	25.181	69.804	Pagos a cuenta
KUOTA DIFERENTZIALA	22.507	353.680	58.571	434.758	CUOTA DEL EJERCICIO

*Edizio hau ixtean ez da izan zerga Arabako Foru Aldundian araudi erkideari jarraituz likidatu zuten sozietateen informazioa, eta horrek egindako datuen analisiari eragiten dio. / Al cierre de esta edición no se dispone de la información de las Sociedades que liquidaron el impuesto en la Diputación Foral de Álava bajo Normativa Común, lo que afecta al análisis de los datos que se realiza.

KOADROA / CUADRO IV.44

Aurkeztutako aitoren % 4 inguru zergak ogasun batean baino gehiagotan ordaintzen dituzten erakundeak izan ziren. Hala ere, erakunde kopuru txiki horrek hiru lurralde historikoetako kuota efektibo positiboaren heren bat baino gehiago pilatu zuen.

Alrededor del 4% de las declaraciones presentadas corresponden a entidades que tributan en varias haciendas. Este reducido número de entidades aporta, sin embargo, más de un tercio de la cuota efectiva positiva correspondiente al conjunto de los tres Territorios Históricos.

**ZERGAK HAINBAT ADMINISTRAZIOTAN ORDAINZEN DITUZTEN SOZETATEAK
SOCIEDADES QUE TRIBUTAN EN MÁS DE UNA ADMINISTRACION
KONTZEPTU NAGUSIEN PISU ERLATIBOA LURRALDE HISTORIKOKA. 2011
PESO RELATIVO DE LOS PRINCIPALES CONCEPTOS POR TERRITORIOS HISTÓRICOS**

	ARABA * ÁLAVA	BIZKAIA	GIPUZKOA	
AITORPEN-KOPURUA	10,1	57,3	32,6	NÚMERO DE DECLARACIONES
Likidazio-oinarri positiboa	5,9	77,5	16,6	Base liquidable positiva
Likidazio-oinarri negatiboa	10,7	48,5	40,8	Base liquidable negativa
LIKIDAZIO-ONARRIA	1,9	101,7	-3,6	BASE LIQUIDABLE
KUOTA OSOA	5,6	78,0	16,3	CUOTA ÍNTEGRA
Kenkari Zergapetze Bikoitzagatik	4,7	85,4	9,9	Deducción doble imposición
Hobariak	8,3	19,2	72,5	Bonificaciones
Kenkariak	8,2	68,2	23,6	Deducciones
KUOTA EFEKTIBO POSITIBOA	5,4	78,0	16,6	CUOTA EFECTIVA POSITIVA

*Edizio honen ixtean ez da izan zerga Arabako Foru Aldundian Estatuko araudiari jarraituz likidatu zuten sozietateen informazioa, honek egindako datuen analisiari eragiten dio. / Al cierre de esta edición no se dispone de la información de las Sociedades que liquidan el impuesto en la Diputación Foral de Álava bajo Normativa Común, lo que afecta al análisis de los datos que se realiza.

KOADROA / CUADRO IV.45

Azkenik, IV.46 Koadroan 2011ko ekitaldiko likidazio finkatuari buruzko datuak jaso dira eta erakundeek aplikatutako araudiaren arabera (foru araudia edo lurralde erkideekoa) bereizi dira.

Lurralde erkideko araudia aplikatu zuten aitortpenen ehunekoa ez da % 3ra iritsi. Hala ere likidazio-oinarriaren, kuota osoaren eta kuota efektiboaren zati handi bat dute.

Por último, se presenta en el Cuadro IV.46 la liquidación consolidada del ejercicio 2011 diferenciando la normativa aplicada por las entidades, normativa foral o normativa de territorio común.

El porcentaje de declaraciones que aplican normativa de territorio común no alcanza el 3%, sin embargo, acumulan una parte importante de la base liquidable, de la cuota íntegra y de la cuota efectiva.

SOZIJETATEEN GAINEKO ZERGA / 2011 / IMPUESTO SOBRE SOCIEDADES				
LIKIDAZIO BATERATUA ERABILITAKO ARAUDIAREN ARABERA / LIQUIDACIÓN CONSOLIDADA SEGÚN NORMATIVA APLICADA				
	Foru Araudia Normativa Foral	Estatuko araudia Normativa Común	GUZTIRA TOTAL	
AITORPEN-KOPURUA	67.472	1.686	69.158	NÚMERO DE DECLARACIONES
Likidazio-oinarri positiboa	6.815.702	839.418	7.655.121	Base liquidable positiva
Likidazio-oinarri negatiboa	-5.508.995	-420.726	-5.929.721	Base liquidable negativa
LIKIDAZIO-ONARRIA	1.306.707	418.692	1.725.400	BASE LIQUIDABLE
KUOTA OSOA	1.784.768	250.063	2.034.831	CUOTA ÍNTEGRA
Kenkari zergapetze bikoitzagatik	532.137	73.457	605.594	Deducción doble imposición
Hobariak	17.663	513	18.176	Bonificaciones
Kenkariak	259.107	11.332	270.439	Deducciones
KUOTA EFEKTIBO POSITIBOA	975.862	164.760	1.140.622	CUOTA EFECTIVA POSITIVA
Konturako ordainketak guztira	225.109	43.797	268.906	Pagos a cuenta
KUOTA DIFERENTZIALA	750.753	120.963	871.716	CUOTA DIFERENCIAL

000 €

Lurralde historikoei dagozkien datuak II.2 eranskinen A3, B3, G3 koadroetan / La información correspondiente a los territorios históricos en el Anexo II.2 cuadros A3, B3 y G3.

*Edizio hau ixtean ez da izan zerga Arabako Foru Aldundian araudi erkideari jarraituz likidatu zuten sozietateen informazioa, eta horrek egindako datuen analisiari eragiten dio. / Al cierre de esta edición no se dispone de la información de las Sociedades que liquidaron el impuesto en la Diputación Foral de Álava bajo Normativa Común, lo que afecta al análisis de los datos que se realiza.

KOADROA / CUADRO IV.46

Aitortpenen % 97 inguruk foru-araudia aplikatu zuten, eta gutxi gorabehera kuota osoaren eta kuota efektiboaren % 90 ekarri zuten.

Alrededor de un 97% de las declaraciones aplican normativa foral y aportan más o menos el 90% de la cuota íntegra y de la cuota efectiva.

SOZIETATEEN GAINEN ZERGA / EUSKADI / IMPUESTO SOBRE SOCIEDADES
LIKIDAZIO BATERATUAREN OSAGAI NAGUSIEN BILAKAERA
EVOLUCIÓN DE LOS PRINCIPALES CONCEPTOS DE LA LIQUIDACIÓN CONSOLIDADA

000 €

URTEAK AÑOS	Likidazio- Oinarria	Likidazio- Oinarria positiboa	Kuota Osoa	Kenkaria Zergapetze Bikoitzagatik	Hobariak	Kenkariak	Kuota Efektiboa
	Base liquidable	Base Liquidable Positiva	Cuota Íntegra	D. Doble Imposición	Bonificac.	Deducciones	Cuota Efectiva
2006	9.754.293	11.774.746	3.446.179	951.624	42.944	444.703	2.006.909
2007	10.948.352	13.958.759	3.632.427	1.107.554	30.285	524.840	1.970.117
2008	5.471.718	11.192.982	2.948.578	1.030.822	41.183	399.772	1.476.801
2009	3.767.478	8.683.766	2.214.040	784.625	23.669	268.902	1.136.844
2010	2.937.341	7.787.129	2.081.439	510.967	26.649	287.411	1.256.333
2011	1.725.694	7.655.415	2.034.831	605.594	18.176	270.439	1.140.622
% 07/06	12,2	18,5	5,4	16,4	-29,5	18,0	-1,8
% 08/07	-50,0	-19,8	-18,8	-6,9	36,0	-23,8	-25,0
% 09/08	-31,1	-22,4	-24,9	-23,9	-42,5	-32,7	-23,0
% 10/09	-22,0	-10,3	-6,0	-34,9	12,6	6,9	10,5
% 11/10	-41,2	-1,7	-2,2	18,5	-31,8	-5,9	-9,2

Lurralde historikoei dagozkien datuak II.2 eranskinen A4, B4, G4 koadroetan / La información correspondiente a los territorios históricos en el Anexo II.2 cuadros A4, B4 y G4.

***Edizio hau ixtean ez da izan zerga Arabako Foru Aldundian araudi erkideari jarraituz likidatu zuten sozietateen informazioa, eta horrek egindako datuen analisiari eragiten dio.** / Al cierre de esta edición no se dispone de la información de las Sociedades que liquidaron el impuesto en la Diputación Foral de Álava bajo Normativa Común, lo que afecta al análisis de los datos que se realiza.

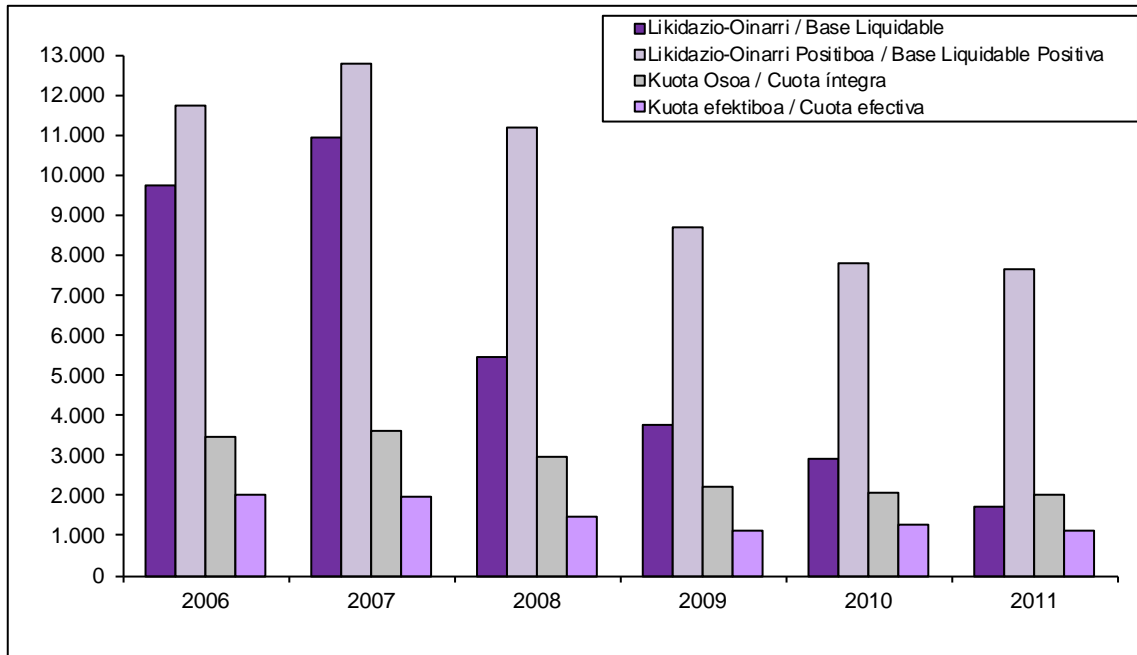
KOADROA / CUADRO IV.47

IV.47 Koadroan aitoren bateratuaren kontzeptu nagusien bilakaera ikusten da. 2011. urtean, likidazio bateratuaren osagaien batzuek bilakaera negatiboa izan zuten. Ordurako ekonomia moteltzen hasita zegoen seinale.

El Cuadro IV.47 muestra la evolución de los principales conceptos de la declaración consolidada. En 2011, algunos de los componentes de la liquidación consolidada evolucionan de forma negativa. Es un reflejo de la recesión en la que se encuentra la economía.

LIKIDAZIO BATERATUAREN OSAGAI NAGUSIEN BILAKAERA
EVOLUCIÓN DE LOS PRINCIPALES CONCEPTOS DE LA LIQUIDACIÓN CONSOLIDADA

000,000 €



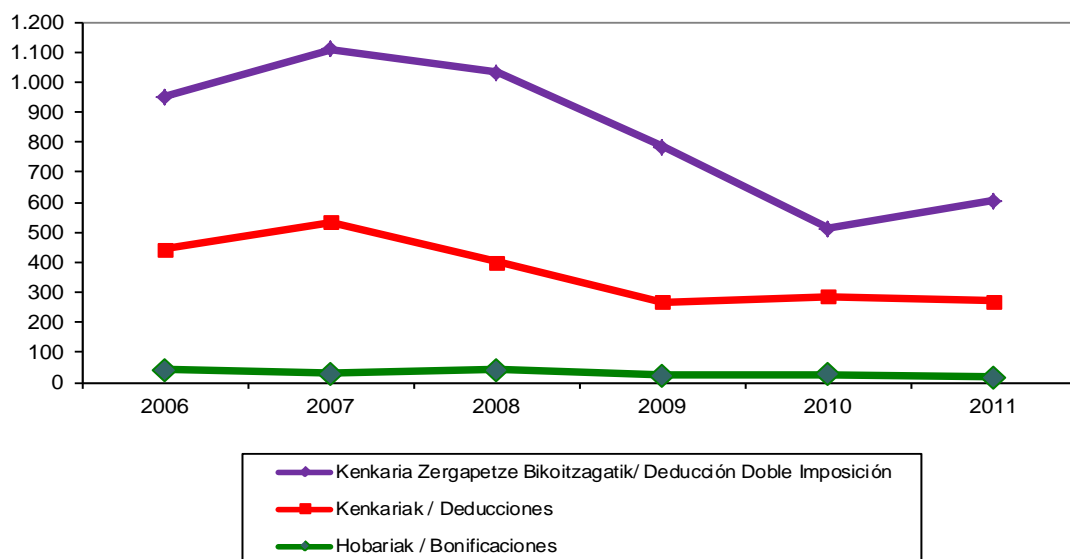
GRAFIKOA / GRÁFICO IV.18

IV.18 Grafikoan eta IV.19 Grafikoan kontzeptuek 2006 eta 2011 urteen artean izan zuten bilakaera ikus daiteke.

En el Gráfico IV.18 y en el Gráfico IV.19 puede apreciarse la evolución entre 2006 y 2011 de los distintos conceptos.

KUOTA OSOAREN GUTXIPENEN BILAKAERA
EVOLUCIÓN DE LAS MINORACIONES DE LA CUOTA ÍNTEGRA

000,000 €



GRAFIKOA / GRÁFICO IV.19

f. Batez besteko tasak: nominala eta efektiboa

Batez besteko tasa nominalak kuota osoa likidazio-oinarri positiboarekin erlazionatzen du. 2011ko ekitaldian, hiru lurralde historikoak elkarrekin hartuta, % 26,6 ingurukoa izan zen.

Foru-arautegietako bat aplikatzen duten erakundeentzat, batez besteko tasa nominala % 26,2raino jaitsi zen, eta igotzen da erakundeek lurralde erkideko araudia aplikatzen dutenean.

f. Tipos medios: nominal y efectivo

El tipo medio nominal relaciona la cuota íntegra con la base liquidable positiva. En el ejercicio 2011, para el conjunto de los tres Territorios Históricos, éste se situó en torno al 26,6%.

Para las entidades que aplican una de las normativas forales, el tipo medio nominal baja hasta el 26,2% y se eleva cuando las entidades aplican normativa de territorio común.

BATEZ BESTEKO TASA NOMINALA ETA EFEKTIBOA / 2011 / TIPOS MEDIOS NOMINAL Y EFECTIVO					
	ARABA * ÁLAVA	BIZKAIA	GIPUZKOA	EUSKAL AE C.A. EUSKADI	
%					
Foru Aldundia bakar batean zergak ordaindu dituzten soz.ak / Sociedades que tributan en una única Diputación Foral					
Batez besteko tasa nominala	25,3	25,8	24,9	25,5	Tipo medio nominal
Batez besteko tasa efektiboa	14,4	12,2	14,1	13,0	Tipo medio efectivo
Batez besteko tasa efektibo zuzendua	18,9	21,0	18,2	19,9	Tipo medio efectivo corregido
Hainbat Administrazioetan zergak ordaindu dituzten soz.ak / Sociedades que tributan en más de una Administración					
Batez besteko tasa nominala	27,3	28,7	28,1	28,5	Tipo medio nominal
Batez besteko tasa efektiboa	16,8	18,3	18,2	18,2	Tipo medio efectivo
Batez besteko tasa efektibo zuzendua	20,6	24,3	21,1	23,5	Tipo medio efectivo corregido
LHko foru-araudia erabiltzen duten sozietateak / Sociedades que aplican la normativa foral del TH					
Batez besteko tasa nominala	25,7	26,6	25,1	26,2	Tipo medio nominal
Batez besteko tasa efektiboa	14,6	14,2	14,1	14,3	Tipo medio efectivo
Batez besteko tasa efektibo zuzendua	19,1	21,7	17,6	20,4	Tipo medio efectivo corregido
Estatuko araudia erabiltzen duten sozietateak / Sociedades que aplican normativa de T. común					
Batez besteko tasa nominala	0,0	29,9	29,4	29,8	Tipo medio nominal
Batez besteko tasa efektiboa	0,0	19,1	21,0	19,6	Tipo medio efectivo
Batez besteko tasa efektibo zuzendua	0,0	28,2	26,9	27,8	Tipo medio efectivo corregido
Aitorpen guztiak / Todas las declaraciones					
Batez besteko tasa nominala	25,7	27,0	25,7	26,6	Tipo medio nominal
Batez besteko tasa efektiboa	14,9	14,8	15,2	14,9	Tipo medio efectivo
Batez besteko tasa efektibo zuzendua	19,3	22,5	19,0	21,2	Tipo medio efectivo corregido

***Edizio hau ixtean ez da izan zerga Arabako Foru Aldundian araudi erkideari jarraituz likidatu zuten sozietateen informazioa, eta horrek egindako datuen analisiari eragiten dio.** / Al cierre de esta edición no se dispone de la información de las Sociedades que liquidaron el impuesto en la Diputación Foral de Álava bajo Normativa Común, lo que afecta al análisis de los datos que se realiza.

KOADROA / CUADRO IV.48

Batez besteko tasa efektiboak kuota efektiboa likidazio-oinarriarekin lotzen du eta sartzeko kuota bilakatuko den ehunekoa zehazten du. Sozietateen gaineko Zergaren batez besteko tasa efektiboa % 15 ingurukoa izan zen eta, beraz, nabarmen jaitsi zen batez besteko tasa nominalarekin alderatuz.

El tipo medio efectivo relaciona la cuota efectiva con la base liquidable, determinando qué porcentaje de la misma se convierte en cuota a ingresar. El tipo medio efectivo del Impuesto sobre Sociedades se situó en torno al 15%, lo que representó una bajada importante respecto del tipo medio nominal.

Arautegi-konparaziora itzulita, foru-araudia aplikatu zuten erakundeen batez besteko tasa efektiboa % 14,3ra iritsi zen, eta igo zen lurralde erkideko araudia aplikatu zutenentzat.

Bestalde, batez besteko tasa efektiboa, lehen esan bezala, ez da Sozietateen gaineko Zerga ordaindu behar duen zergapekoak benetan jasaten duen zerga-zamaren adierazle on bat. Kalkuluan esku hartzen duten osagaietariko batzuek emaitza distortsionatzen dute. Distortsioaren arrazoi nagusietariko bat dibidendu eta plusbalioen zergapetze bikoitzaren ondoriozko kuotaren kenketa da, haiek mozkin berberen gainean zergak behin baino gehiagotan aplikatzea ekiditeko murrizketa tekniko hutsak baitira. Kenketa horren eragina ezabatuz eta batez besteko tasa efektibo berri zuzendu bat kalkulatuz, zergapekoaren zergen zama hobeto neurtuko litzateke.

2011ko ekitaldiko batez besteko tasa efektibo zuzendu berri hori eta zergak EAEn ordaintzen dituzten erakundeentzako % 21,2 ingurukoa izango litzateke.

Foru-araudia aplikatzen duten erakundeei dagokienez, tasa efektibo zuzendua % 20,4ra iristen da, hau da, 0,8 ehuneko-puntu lehengo tasa efektiboaren azpitik, lurralde erkideko araudia aplikatzen duten erakundeen tasa efektibo berria gehituz.

Batez besteko tasen bilakaerari buruzko IV.21 Grafikoan, ikusten dugu 2011ko ekitaldian, 2010. urtearen kontra, kalkulatutako tasa batzuk jaitsi egin zirela.

Volviendo a la comparación normativa, el tipo medio efectivo de las entidades que aplicaron normativa foral se situó en el 14,3%, siendo mayor para las que aplicaron normativa de territorio común.

Ahora bien, el tipo medio efectivo tal como se ha definido con anterioridad no constituye un buen indicador de la carga tributaria real que soporta el sujeto pasivo del Impuesto sobre Sociedades. Algunos de los componentes que intervienen en su cálculo distorsionan el resultado. Una de las principales causas de la distorsión es la deducción en la cuota por doble imposición de dividendos y plusvalías, meras minoraciones técnicas para evitar gravar más de una vez los mismos beneficios. Eliminar el efecto de esta deducción, calculando un nuevo tipo medio efectivo corregido, mediría de forma más satisfactoria la carga tributaria del contribuyente.

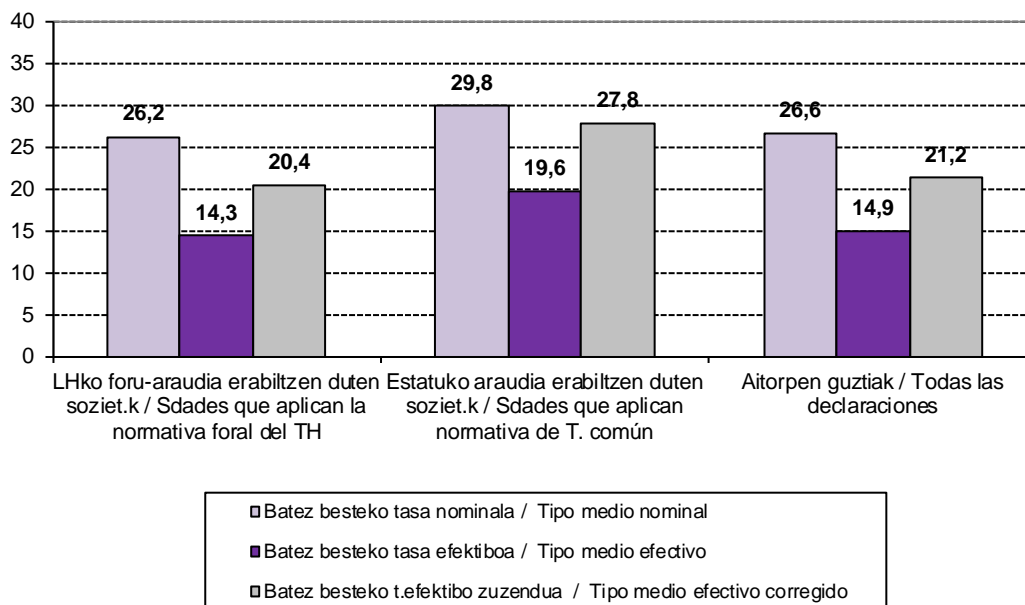
Este nuevo tipo medio efectivo corregido relativo al ejercicio 2011 y para el conjunto de las entidades que tributan en la CA de Euskadi sería alrededor del 21,2%.

Con respecto a las entidades que aplican normativa foral el tipo efectivo corregido se eleva al 20,4%, 0,8 puntos porcentuales por debajo del anterior tipo efectivo, elevándose el nuevo tipo efectivo de las entidades que aplican normativa de territorio común.

En el Gráfico IV.21, observamos cómo en el ejercicio 2011, al contrario que en 2010, disminuyen algunos tipos calculados.

SOZIEATEEN GAINEKO ZERGA / 2011 / IMPUESTO SOBRE SOCIEDADES
BATEZ BESTEKO TASA / TIPOS MEDIOS

%

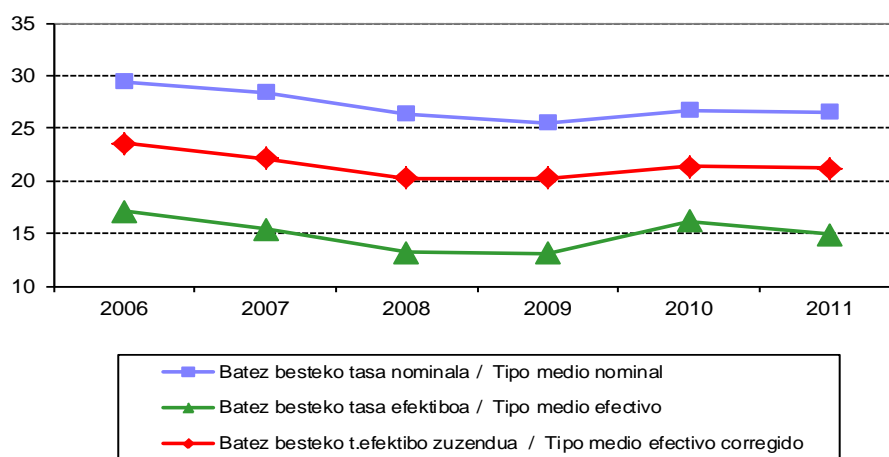


*Edizio hau ixtean ez da izan zerga Arabako Foru Aldundian araudi erkideari jarraituz likidatu zuten sozietateen informazioa, eta horrek egindako datuen analisiari eragiten dio. / Al cierre de esta edición no se dispone de la información de las Sociedades que liquidaron el impuesto en la Diputación Foral de Álava bajo Normativa Común, lo que afecta al análisis de los datos que se realiza.

GRAFIKOA / GRÁFICO IV.20

SOZIEATEEN GAINEKO ZERGA / IMPUESTO SOBRE SOCIEDADES
BATEZ BESTEKO TASA NOMINALA ETA EFEKTIBOAREN BILAKAERA
EVOLUCIÓN DE LOS TIPOS MEDIOS NOMINAL Y EFECTIVO

%



*Edizio hau ixtean ez da izan zerga Arabako Foru Aldundian araudi erkideari jarraituz likidatu zuten sozietateen informazioa, eta horrek egindako datuen analisiari eragiten dio. / Al cierre de esta edición no se dispone de la información de las Sociedades que liquidaron el impuesto en la Diputación Foral de Álava bajo Normativa Común, lo que afecta al análisis de los datos que se realiza.

GRAFIKOA / GRÁFICO IV.21

3.a.3. Beste zerga zuzeneko batzuk

a. Ez-egoiliarren Errentaren gaineko Zerga

Zerga zuzenen araubidea aldatzeko prozesuan, xedatu zen soilik zergak ordaintzeko obligazio pertsonalari erantzungo diotela PFEZak eta Sozietateen gaineko Zergak. Horiek horrela, Ez-egoiliarren Errentaren gaineko Zergari buruzko foru-arauak eman zituzten foru-aldundiek 1999ko apirillean, Estatuan bizi ez diren pertsona fisiko eta juridikoek euskal lurraldean eskuratutako errenta zerga zuzen moduan zergatzeko.

Horrenbestez, zergak ordaintzeko obligazio erreala arautu zen, funtsezkoa baitzen Euskadik harreman ekonomikoen nazioartekotze-prozesu gorakorreakiko izango duen finantza-harremana zehazteko.

38/1997 Legearen bitartez Kontzertu Ekonomikoa egokitzeak Foru Aldundiak zergen alor honetan zeuzkan eskumenak hedatzea eragin zuen eta ez-egoiliarrek Euskal Herrian sortutako egitate zergapegarrien ondoriozko Oinordetzen gaineko Zerga, PFEZ, Sozietateen gaineko Zerga eta Ondarearen gaineko Zerga biltzen hasi zen.

Ez-egoiliarren Errentaren gaineko Zerga zerga itundua da eta une bakoitzean Estatuak ezartzen dituen arau substantibo eta formalen arabera arautzen da.

Hala ere, egoitza atzerrian daukaten pertsona edo erakundeek Euskal Herrian establezimendu iraunkorrak helbideratuta izanez gero, zerga horren inguruko araudi autonomia aplikatzen zaie pertsona edo erakunde egoiliarrak izanez gero, Sozietateen gaineko Zergaren inguruko araudia aplikatzen bazaie.

Ez-egoiliarren Errentaren gaineko Zergaren oinarritzko foru araudia ondorengoa da:

Araba

- Apirilaren 19ko 7/1999 Foru Araua, Ez-egoiliarren Errentaren gaineko Zergari

3.a.3. Otros Impuestos Directos

a. Impuesto sobre la Renta de no Residentes

Dentro del proceso de reforma de la imposición directa, el IRPF y el Impuesto sobre Sociedades pasan a ser impuestos que gravan sólo la obligación personal de contribuir. Así, las Diputaciones Forales aprobaron en abril de 1999 las respectivas Normas Forales del Impuesto sobre la Renta de no Residentes, como tributo directo que grava la renta obtenida en territorio vasco por las personas físicas y entidades no residentes en el Estado.

De esta forma, quedó regulada la sujeción por obligación real de contribuir, cada vez más importante como consecuencia de la creciente internacionalización de las relaciones económicas a las que el País Vasco no es ajeno.

La adaptación del Concierto Económico mediante la Ley 38/1997 supuso una ampliación de las competencias de las Diputaciones Forales sobre esta figura tributaria, pasando a recaudar el IRPF, el Impuesto sobre Sociedades, el Impuesto sobre el Patrimonio y el Impuesto sobre Sucesiones de los no residentes por los hechos imposables devengados en el País Vasco.

El Impuesto sobre la Renta de no Residentes es un tributo concertado, que se rige por las mismas normas sustantivas y formales que las establecidas en cada momento por el Estado.

No obstante, a los establecimientos permanentes domiciliados en el País Vasco de personas o entidades residentes en el extranjero les será de aplicación la normativa autónoma de este impuesto si en el caso de ser personas o entidades residentes resultara de aplicación la normativa del Impuesto sobre Sociedades.

La normativa foral básica del Impuesto sobre la Renta de no Residentes es la siguiente:

Álava

- Norma Foral 7/1999, de 19 de abril, del Impuesto sobre la Renta de no

buruzkoa.

- 107/2000 Foru Dekretua, balore negoziagarrien jaulkipenetik eratorritako interesen edo dibidenduen atxikipena egiteko prozedura ezartzekoa, batzuk zein besteak Ez-egoiliarren Errentaren gaineko Zergaren zergadunek establezimendu iraunkorrik ez dutela lortutakoak izanik.

Bizkaia

- Apirilaren 15eko 5/1999 Foru Araua, Ez-egoiliarren Errentaren gaineko Zergari buruzkoa.
- Irailaren 7ko 146/1999 Foru Dekretua, Ez-egoiliarren Errentaren gaineko Zergaren araudia onartzekoa.

Gipuzkoa

- Apirilaren 26ko 2/1999 Foru Araua, Ez-egoiliarren Errentaren gaineko Zergari buruzkoa.
- Maiatzaren 11ko 49/1999 Foru Dekretua, Ez-egoiliarren Errentaren gaineko Zergaren araudia onartzekoa.

IV.49 koadroan lurralde historikoetan 2007-2012 aldian bildutako zenbatekoaren bilakaera jaso da, eta bertan erakusten da diru-bilketaren beherakada izan dela azken urtean, urte arteko % 60,1 jaitsiera, hain zuzen ere.

2012. urtean, Estatuan bizi ez diren pertsona fisiko eta juridikoek euskal lurraldean eskuratutako errenta zerga zuzen moduan zergapetzen duen zuzeneko zergaren bilketak 32 miloi euroren goitik zenbatekoa iritsi du, hau da, ia 2008an bildutakoaren seiren bat, izandako diru-bilketa handiena.

Lurralde bakoitzeko bilketaren banaketa analizatuz, Bizkaian Euskal Autonomia Erkidegoko bilketaren % 64 jaso zela ikusten dugu; Gipuzkoan, aldiz, bilketa % 17koa izan da, eta Arabakoa, gainerako % 19a.

Residentes.

- Decreto Foral 107/2000, que establece el procedimiento para hacer efectiva la aplicación de retención sobre los intereses o dividendos derivados de la emisión de valores negociables, obtenidos sin mediación de establecimiento permanente por contribuyentes del Impuesto sobre la Renta de no Residentes.

Bizkaia

- Norma Foral 5/1999, de 15 de abril, del Impuesto sobre la Renta de no Residentes.
- Decreto Foral 146/1999, de 7 de septiembre, por el que se aprueba el Reglamento del Impuesto sobre la Renta de no Residentes.

Gipuzkoa

- Norma Foral 2/1999, de 26 de abril, del Impuesto sobre la Renta de no Residentes.
- Decreto Foral 49/1999, de 11 de mayo, por el que se aprueba el Reglamento del Impuesto sobre la Renta de no Residentes.

El Cuadro IV.49, que recoge la evolución de la recaudación por Territorios Históricos en el período 2007-2012, muestra una fuerte reducción de la recaudación en el último año, concretamente una caída interanual del 60,1%.

En el año 2012, la recaudación del tributo directo que grava la renta obtenida en territorio vasco por las personas físicas y entidades no residentes en el Estado ha alcanzado un importe superior a los 32 millones de euros, casi una sexta parte de lo recaudado en 2008, máxima recaudación alcanzada.

Analizando la distribución de la recaudación por territorios se aprecia que Bizkaia representa el 64% de la recaudación en la Comunidad Autónoma de Euskadi, mientras la recaudación en Gipuzkoa representa un 17% y la de Álava el 19% restante.

Lurralde bakoitzean bilketaren bilakaeraren joera oso desberdina izan da. Horrela, Bizkaian eta Gipuzkoan, zerga-bilketak % 69,2ko eta % 33,8ko beherakuntza izan du, hurrenez hurren. Araban, zerga-bilketa % 6 baino gehiago igo zen.

El comportamiento de la evolución de la recaudación por territorios ha sido muy desigual. Así, en Bizkaia y en Gipuzkoa, la recaudación experimentó una reducción del 69,2 % y del 33,8% respectivamente. En Álava la recaudación aumentó más de un 6%.

Ez-egoiliarren Errentaren gaineko Zerga / Impuesto sobre la Renta de no Residentes				
Diru-bilketaren bilakaera lurralde historikoka				
Evolución de la recaudación por territorios históricos				
	ARABA ÁLAVA	BIZKAIA	GIPUZKOA	EUSKAL AE C.A. DE EUSKADI
2007	9.130	159.781	6.890	175.801
2008	10.433	167.945	9.194	187.572
2009	9.555	95.164	8.916	113.635
2010	5.542	117.020	8.766	131.328
2011	6.032	67.791	8.276	82.099
2012	6.406	20.899	5.482	32.787
% 07/06	14,3	5,1	33,4	6,7
% 08/07	-8,4	-43,3	-3,0	-39,4
% 09/08	-42,0	23,0	-1,7	15,6
% 10/09	8,8	-42,1	-5,6	-37,5
% 12/11	6,2	-69,2	-33,8	-60,1

KOADROA / CUADRO IV.49

b. Oinordetza eta Dohaintzen gaineko Zerga

Araudi autonomoko zerga itundua da Oinordetza eta Dohaintzen gaineko Zerga. Foru-aldundiei dagokie zerga hori ordainaraztea haien lurralde-eremuan, baldin eta oinordetzaren kausatzaileak Euskadin bazuen ohiko bizilekua, dohaintutako ondasun higiezinak euskal lurraldean badaude eta dohaintutako ondasunen eta eskubideen dohaintza-emaitzak euskal lurraldean badu ohiko bizilekua.

Araudi autonomopeko zerga izan arren, foru-aldundiek lurralde erkideko arauak aplikatuko dituzte, baldin eta bost urte baino gutxiago pasa badira kausatzaileak edo dohaintza-hartzaileak egoitza Euskadin eskuratu zuenetik zerga ordaindu beharra sortu den arte. Hauek dira zerga hori arautzen duten arauak:

Araba

- Maiatzaren 16ko 11/2005 Foru Araua, Oinordetza eta Dohaintzen gaineko

b. Impuesto sobre Sucesiones y Donaciones

El Impuesto sobre Sucesiones y Donaciones es un impuesto concertado de normativa autónoma. Su exacción corresponde a las Diputaciones Forales dentro de su ámbito territorial cuando, en las sucesiones, el causante tenga su residencia habitual en el País Vasco y cuando, en las donaciones de bienes inmuebles, éstos radiquen en el territorio vasco, y en las de los demás bienes y derechos, cuando el donatario tenga su residencia habitual en dicho territorio.

A pesar de tratarse de un tributo de normativa autónoma, existe la salvedad de que las Diputaciones Forales apliquen las normas de territorio común, cuando el causante o donatario hubiese adquirido la residencia en el País Vasco con menos de cinco años de antelación a la fecha de devengo del Impuesto. La normativa que regula este Impuesto es la siguiente:

Álava

- Norma Foral 11/2005, de 16 de mayo, del Impuesto sobre Sucesiones y Donaciones.

Zergari buruzkoa.

- 74/2006 Foru Dekretua, azaroaren 29ko Diputatuen Kontseiluarena. Honen bidez, Oinordetzen eta Dohaintzen gaineko Zergaren arautegia onartu zen.

Bizkaia

- Ekainaren 22ko 3/1993 Foru Dekretu Araugilea, Oinordetza eta Dohaintzen gaineko Zergari buruzkoa den otsailaren 15eko 2/1989 Foru Arauaren Testu Bategina onartzekoa.
- Ekainaren 5eko 107/2001 Foru Dekretua, Oinordetza eta Dohaintzen gaineko Zergaren Erregelamendua onartzekoa.

Gipuzkoa

- Urtarrilaren 11ko 3/1990 Foru Araua, Oinordetza eta Dohaintzen gaineko Zergari buruzkoa.
- Azaroaren 15eko 85/1994 Foru Dekretua, Oinordetza eta Dohaintzen gaineko Zergaren Erregelamendua onartzekoa.

2012an Oinordetza eta Dohaintzen gaineko Zergaren diru-bilketak % 16,1 gorakada jasan du.

Lurralde historiko guztietan diru-bilketaren bilakaera positiboa izan da; horrela, Gipuzkoako Lurralde Historikoan, zerga honen bilketak % 22,3 egin zuen gora, Bizkaian, % 15,2 eta Araban, % 2,8.

2012an zerga horren bilketa zerga itunduen bilketa osoaren % 0,78 izan zen.

2007-2012 epean bilketak lurralde historiko bakoitzean izan zuen bilakaera IV.50 Koadroan eta IV.22 Grafikoan jaso da.

- Decreto Foral 74/2006, del Consejo de Diputados de 29 de noviembre, que aprueba el Reglamento del Impuesto sobre Sucesiones y Donaciones.

Bizkaia

- Decreto Foral Normativo 3/1993, de 22 de junio, por el que se aprueba el Texto Refundido de la Norma Foral 2/1989, de 15 de febrero, del Impuesto de Sucesiones y Donaciones.
- Decreto Foral 107/2001, de 5 de junio, por el que se aprueba el Reglamento del Impuesto de Sucesiones y Donaciones.

Gipuzkoa

- Norma Foral 3/1990, de 11 de enero, del Impuesto de Sucesiones y Donaciones.
- Decreto Foral 85/1994, de 15 de noviembre, por el que se aprueba el Reglamento del Impuesto de Sucesiones y Donaciones.

La recaudación por el Impuesto sobre Sucesiones y Donaciones en 2012 ha experimentado un aumento del 16,1%.

En todos los Territorios Históricos se ha experimentado una evolución positiva de la recaudación; así, en el Territorio Histórico de Gipuzkoa la recaudación aumenta un 22,3%, en Bizkaia un 15,2% y en Álava un 2,8%.

La recaudación de este Impuesto representó en 2012 el 0,78% de la recaudación total por tributos concertados.

La evolución de la recaudación por Territorios Históricos en el período 2007-2012 se muestra en el Cuadro IV.50 y en el Gráfico IV.22 siguientes.

Oinordetza eta Dohaintzen gaineko Zerga / Impuesto sobre Sucesiones y Donaciones
Diru-bilketaren bilakaera lurralde historikoka
 Evolución de la recaudación por territorios históricos

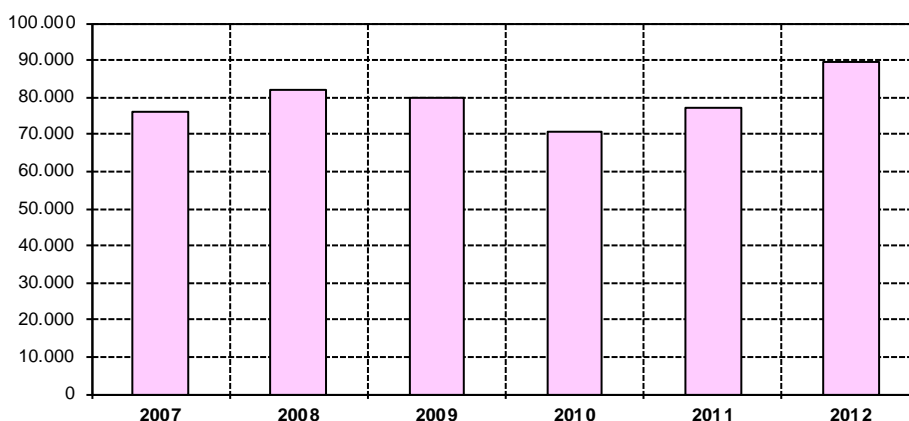
000 €

	ARABA ÁLAVA	BIZKAIA	GIPUZKOA	EUSKAL AE C.A. DE EUSKADI
2007	8.410	45.631	22.123	76.164
2008	10.071	45.789	25.969	81.829
2009	7.240	45.913	26.946	80.099
2010	7.799	40.678	22.064	70.541
2011	11.052	37.228	28.864	77.145
2012	11.362	42.869	35.300	89.532
% 08/07	19,8	0,3	17,4	7,4
% 09/08	-28,1	0,3	3,8	-2,1
%10/09	7,7	-11,4	-18,1	-11,9
%11/10	41,7	-8,5	30,8	9,4
%12/11	2,8	15,2	22,3	16,1

KOADROA / CUADRO IV.50

Oinordetza eta Dohaintzen gaineko Zerga / Impuesto sobre Sucesiones y Donaciones
Diru-bilketaren bilakaera / Evolución de la recaudación 2007-2012

000 €



GRAFIKOA / GRÁFICO IV.22

c. Ondarearen gaineko Zerga

Kontzertu Ekonomikoan Ondarearen gaineko Zerga arautegi autonomoko zerga itundua dela ezartzen da. Hala ere, Kontzertu hori egokitu, aldatu eta zabaltzen duen 38/1997 Legea indarrean sartu arte, lurralde erkideean indarrean dauden arauak aplikatu ziren, aitorpenak-autolikidazioak aurkezteko eredu eta epeen eta ekitaldiaren barruan diru-sarreraren modalitateen inguruko alorretan izan ezik.

Foru-aldundiei ala Estatuari dagokie hura ordainaraztea, zergadunak PFEZa zerga-administrazio bati ala besteari ordaindu behar

c. Impuesto sobre el Patrimonio

En el Concierto Económico se establece que el Impuesto sobre el Patrimonio es un tributo concertado de normativa autónoma. No obstante, hasta la entrada en vigor de la Ley 38/1997 por la que se adapta, modifica y amplía dicho Concierto, se aplicaron las normas vigentes en territorio común, excepto en lo relativo a modelos y plazos de presentación de las declaraciones-autoliquidaciones.

El Impuesto sobre el Patrimonio es exigido por las Diputaciones Forales o por el Estado, según que el contribuyente esté sujeto por

dion erreparatuta. Horretarako, ez da kontuan hartzen zer lurraldetan dauden zergadunaren ondareko elementuak.

Araba

- Ondarearen gaineko Zergari buruzko abenduaren 11ko 23/1991 Foru Araua.
- 19/2011 Foru Araua, abenduaren 22koa, Ondarearen gaineko Zerga berrezartzen duena.

Bizkaia

- Ondarearen gaineko Zergari buruzko abenduaren 17ko 11/1991 Foru Araua.
- 4/2011 Foru Araua, abenduaren 28koa, Ondarearen gaineko Zerga berrezartzen duena.

Gipuzkoa

- Ondarearen gaineko Zergari buruzkoa abenduaren 27ko 14/1991 Foru Araua.
- 6/2011 Foru Araua, abenduaren 26koa, Ondarearen gaineko Zerga berrezartzen duena.

2011 ekitaldiko Ondarearen gaineko Zergaren azterketa egiteko, azpimarratzekoa da zerga hau ez zela indarrean egon 2008, 2009 eta 2010 ekitaldietan (Gipuzkoan, 2009 eta 2010 ekitaldietan) eta, ondoren, 2011 eta 2012 ekitaldietan jarri dela berriz ere indarrean.

Zergaren aplikazio-eremu berriak berau indargabetu zeneko egitura formal eta material berari eusten dio, baina 800.000 eurora arte (Gipuzkoan 700.000 eurora arte) igotzen du zerga-oinarriaren murrizketa zergadun guztientzat, salbuetsitako gutxieneko gisa, eta ohiko etxebizitzaren salbuespena 400.000 eurora (Gipuzkoan 300.000 eurora) igotzen da.

Laburbilduz, 2011. Urtetik aurrera berriz ezartzen da indargabetutako Ondarearen gaineko Zerga, nahiz eta zergadun gutxi batzuei baino ez zaien aplikatzen, gaitasun ekonomiko handia izanik modu

IRPF a una u otra Administración tributaria, con independencia del territorio donde radiquen los elementos patrimoniales.

Álava

- Norma Foral 23/1991, de 11 de diciembre, del Impuesto sobre el Patrimonio.
- Norma Foral 19/2011, de 22 de diciembre, por el que se restablece del Impuesto sobre el Patrimonio.

Bizkaia

- Norma Foral 11/1991, de 17 de diciembre, del Impuesto sobre el Patrimonio.
- Norma Foral 4/2011, de 28 de diciembre, por el que se restablece del Impuesto sobre el Patrimonio.

Gipuzkoa

- Norma Foral 14/1991, de 27 de diciembre, del Impuesto sobre el Patrimonio.
- Norma Foral 6/2011, de 26 de diciembre, por el que se restablece del Impuesto sobre el Patrimonio.

Realizamos el análisis del Impuesto sobre Patrimonio correspondiente al ejercicio 2011, incidiendo en el hecho de que este impuesto no estuvo vigente para los ejercicios 2008, 2009 y 2010 (en Gipuzkoa, 2009 y 2010) y que ha recuperado su vigencia para los ejercicios 2011 y 2012.

El nuevo ámbito de aplicación del Impuesto, mantiene la estructura formal y material vigente en el momento en que se derogó, pero eleva hasta 800.000 euros (700.000 euros en Gipuzkoa) la reducción de la base imponible para todos los contribuyentes, en concepto de mínimo exento, y se incrementa la exención por vivienda habitual a un importe de 400.000 euros (300.000 euros en Gipuzkoa).

En resumen, a partir de 2011 se restablece de nuevo el derogado Impuesto sobre el Patrimonio, si bien limitando su aplicación a un reducido número de contribuyentes que, por su elevada capacidad económica, deben

nabarmenagoan lagundu behar baitute gastu publikoari eusten.

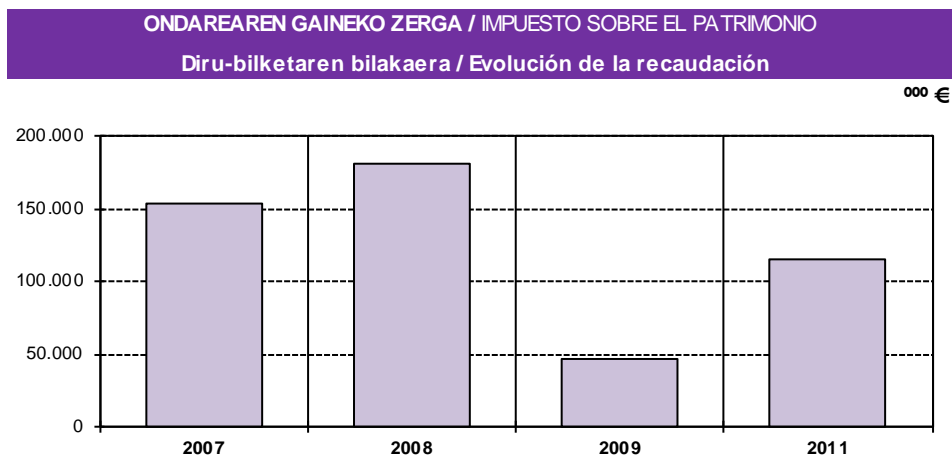
IV.51 koadroan eta IV.23 grafikoa lurralde historiko bakoitzeko eta Euskal Autonomia Erkidegoko bilketaren 2007 eta 2011. urteen bitarteko bilakaera jaso da.

contribuir de forma más destacada al sostenimiento del gasto público.

El Cuadro IV.51 y el Gráfico IV.23 muestran la evolución de la recaudación en cada uno de los Territorios Históricos y para el conjunto de la Comunidad Autónoma entre 2007 y 2011.

ONDAREAREN GAINEKO ZERGA / IMPUESTO SOBRE EL PATRIMONIO				
DIRU-BILKETAREN BILAKAERA LURRALDE HISTORIKOKA				
EVOLUCIÓN DE LA RECAUDACIÓN POR TERRITORIOS HISTÓRICOS				
	ARABA ÁLAVA	BIZKAIA	GIPUZKOA	EUSKAL AE C.A. DE EUSKADI
2007	16.548	88.692	49.056	154.296
2008	18.563	106.146	56.600	181.309
2009	0	0	46.642	46.642
2011	14.800	61.856	38.834	115.490
% 07/06	14,1	23,4	20,6	21,4
% 08/07	12,2	19,7	15,4	17,5
% 09/08	0,0	0,0	-17,6	-74,3
% 11/08	-20,3	-41,7	-31,4	-36,3

KOADROA / CUADRO IV.51



GRAFIKOA / GRÁFICO IV.23

2008an zergaren ibilbidearen bilketa-mailarik altuena lortu eta gero, Araban eta Bizkaian ondarearen gaineko zerga indargabetu zen, baina Gipuzkoan mantendu egin zen, bilketa % 12 baino gehiago murriztu zela. Horrek zerga-bilketaren % 72,6ko galera ekarri du Euskal Autonomia Erkidegoan.

2011ko Ondarearen aitortpenetan sartutako kopurua 115 milioi eurokoa izan da, hau da, 2008koarekin alderatuta, horrek % 35 baino

Tras alcanzar su recaudación más elevada en 2008, el Impuesto se deroga en Álava y Bizkaia; manteniéndose en Gipuzkoa, cuya recaudación desciende en más del 12%. Esto se traduce en una pérdida de recaudación del 72,6% a nivel de la Comunidad Autónoma.

El importe ingresado en las declaraciones de Patrimonio 2011 ha sido de 115 millones de euros; es decir, si la comparamos con la

baxuagoa izan da.

recudación de 2008, ésta ha experimentado una reducción superior al 35%.

**ONDAREAREN GAINENKO ZERGA / 2011 / IMPUESTO SOBRE EL PATRIMONIO
ZERGA-OINARRIAREN OSAGAIK / COMPONENTES DE LA BASE IMPONIBLE**

000 €

KONTZEPTUAK	ARABA ÁLAVA		BIZKAIA		GIPUZKOA		EUSKAL AE C.A. DE EUSKADI		CONCEPTOS
	Zenbatekoa Importe	%	Zenbatekoa Importe	%	Zenbatekoa Importe	%	Zenbatekoa Importe	%	
Ondasun higiezinak	978.153	26,1	2.468.853	16,9	3.452.701	32,6	6.899.707	23,9	Bienes Inmuebles
Enpresa eta lanbide jarduerak	11.046	0,3	18.047	0,1	30.246	0,3	59.338	0,2	Activ. empres. y profesionales
K/k eta aur. kontuen gord.luak.	612.842	16,4	1.802.550	12,4	1.648.513	15,6	4.063.905	14,1	Depós. En c/c, cta de ahorro.
Balore higikorak	2.004.118	53,5	9.992.559	68,5	5.232.538	49,4	17.229.215	59,6	Valores mobiliarios
Bizitza aseguruak	71.461	1,9	244.251	1,7	137.792	1,3	453.505	1,6	Seguros de Vida
Bestelakoak	158.781	4,2	520.168	3,6	305.764	2,9	984.713	3,4	Otros
Zorrak	-92.068	-2,5	-459.836	-3,2	-214.730	-2,0	-766.635	-2,7	Deudas
GUZTIRA	3.744.333	100,0	14.586.592	100,0	10.592.824	100,0	28.923.749	100,0	TOTAL

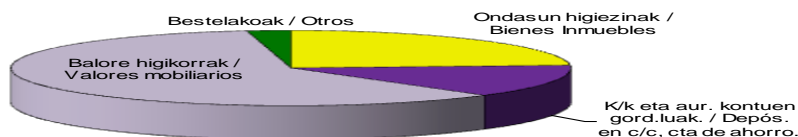
KOADROA / CUADRO IV.52

Zerga-elementuen arabera zehaztuta adierazten dute IV.52 Koadroak eta IV.24 Grafikoak 2011 ekitaldiko zerga-oinarria.

En el Cuadro IV.52 y el Gráfico IV.24 se desglosa, por componentes, la base imponible correspondiente al ejercicio 2011.

**ONDAREAREN GAINENKO ZERGA / 2011 / IMPUESTO SOBRE PATRIMONIO
ZERGA-OINARRIAREN OSAGAIK / COMPONENTES DE LA BASE IMPONIBLE**

%



GRAFIKOA / GRÁFICO IV.24

Aitortzeko betebeharrari eta salbuetsitako gutxienekoari buruzko zergaren araudi berrian ezarritako zenbatekoa kontuan hartuta, 2011 ekitaldian aurkeztutako aitorten-kopurua Ondarearen gaineko Zergaren indarreko azken ekitaldian (2007) aurkeztutakoa baino nabarmen baxuagoa da.

Dado el importe señalado en la nueva regulación del impuesto de la obligación de declarar y del mínimo exento, el número de declaraciones presentadas en este ejercicio 2011 es sensiblemente inferior a las presentadas en el último ejercicio de vigencia del Impuesto sobre el Patrimonio correspondiente a 2007 (En Gipuzkoa, 2008).

Aitorten kopururik handiena 800 eta 1.600 mila euro arteko tartean pilatu zen, % 54,2, hain zuzen. Hala ere, 6.400 mila euro baino gehiagoko tartean pilatu zen zerga-oinarri garbiaren % 25,7 eta kuota likidoaren %

El mayor número de declaraciones se concentró en el intervalo comprendido entre 800 y 1.600 miles de euros, 54,2%. Sin embargo, fue el tramo superior a 6.400 miles de euros, donde se acumuló el 25,7% de la

41,3. Kontzeptu horiei buruzko datu gehiago jaso dira IV. 53, 54 eta 55 Koadroetan.

base imponible neta y el 41,3% de la cuota líquida. Más datos referidos a estos conceptos en los Cuadros IV. 53, 54 y 55.

ONDAREAREN GAINEKO ZERGA / 2011 / IMPUESTO SOBRE EL PATRIMONIO												
AITORPEN KOPURUA / NÚMERO DE DECLARACIONES												
Zerga-Oinarria Base Imponible	ARABA ÁLAVA			BIZKAIA			GIPUZKOA			EUSKAL AE C.A. DE EUSKADI		
	000 €			000 €			000 €			000 €		
	Kopurua Número	%	% Met./ Ac.	Kopurua Número	%	% Met./ Ac.	Kopurua Número	%	% Met./ Ac.	Kopurua Número	%	% Met./ Ac.
< 800	103	6,2	6,2	179	3,0	3,0	830	13,7	13,7	1.112	8,1	8,1
800 - 1.600	859	52,0	58,2	3.110	52,1	55,1	3.449	57,0	70,7	7.418	54,2	62,4
1.600 - 3.200	434	26,3	84,5	1.691	28,3	83,4	1.292	21,3	92,0	3.417	25,0	87,4
3.200 - 6.400	170	10,3	94,8	648	10,9	94,3	337	5,6	97,6	1.155	8,4	95,8
> 6.400	86	5,2	100,0	342	5,7	100,0	145	2,4	100,0	573	4,2	100,0
GUZTIRA / TOTAL	1.652	100,0		5.970	100,0		6.053	100,0		13.675	100,0	

KOADROA / CUADRO IV.53

ONDAREAREN GAINEKO ZERGA / 2011 / IMPUESTO SOBRE EL PATRIMONIO												
ZERGA-OINARRIA / BASE IMPONIBLE												
Zerga-Oinarria Base Imponible	ARABA ÁLAVA			BIZKAIA			GIPUZKOA			EUSKAL AE C.A. DE EUSKADI		
	000 €			000 €			000 €			000 €		
	Zenbatekoa Importe	%	% Met./ Ac.	Zenbatekoa Importe	%	% Met./ Ac.	Zenbatekoa Importe	%	% Met./ Ac.	Zenbatekoa Importe	%	% Met./ Ac.
< 800	44.286	1,2	1,2	87.364	0,6	0,6	564.285	5,3	5,3	695.935	2,4	2,4
800 - 1.600	977.401	26,1	27,3	3.568.943	24,5	25,1	3.834.614	36,2	41,5	8.380.958	29,0	31,4
1.600 - 3.200	945.710	25,3	52,5	3.689.189	25,3	50,4	2.760.123	26,1	67,6	7.395.021	25,6	56,9
3.200 - 6.400	748.719	20,0	72,5	2.811.801	19,3	69,6	1.463.585	13,8	81,4	5.024.105	17,4	74,3
> 6.400	1.028.217	27,5	100,0	4.429.295	30,4	100,0	1.970.218	18,6	100,0	7.427.729	25,7	100,0
GUZTIRA / TOTAL	3.744.333	100,0		14.586.592	100,0		10.592.825	100,0		28.923.749	100,0	

KOADROA / CUADRO IV.54

ONDAREAREN GAINEKO ZERGA / 2011 / IMPUESTO SOBRE EL PATRIMONIO												
KUOTA LIKIDOA / CUOTA LÍQUIDA												
Zerga-Oinarria Base Imponible	ARABA ÁLAVA			BIZKAIA			GIPUZKOA			EUSKAL AE C.A. DE EUSKADI		
	000 €			000 €			000 €			000 €		
	Zenbatekoa Importe	%	% Met./ Ac.	Zenbatekoa Importe	%	% Met./ Ac.	Zenbatekoa Importe	%	% Met./ Ac.	Zenbatekoa Importe	%	% Met./ Ac.
< 800		0,0	0,0		0,0	0,0	76	0,2	0,2	76	0,1	0,1
800 - 1.600	820	5,4	5,4	3.079	5,1	5,1	4.301	11,7	11,9	8.200	7,3	7,3
1.600 - 3.200	3.330	22,0	27,4	13.405	22,0	27,0	10.923	29,7	41,5	27.658	24,5	31,8
3.200 - 6.400	4.265	28,1	55,5	16.976	27,9	54,9	9.143	24,8	66,4	30.385	26,9	58,7
> 6.400	6.753	44,5	100,0	27.480	45,1	100,0	12.384	33,6	100,0	46.617	41,3	100,0
GUZTIRA / TOTAL	15.169	100,0		60.940	100,0		36.827	100,0		112.936	100,0	

KOADROA / CUADRO IV.55

3.b. Zeharkako zergen kudeaketa

3.b. Gestión de Impuestos Indirectos

3.b.1. Balio Erantsiaren gaineko Zerga

a. Araudia

Espania 1986an sartu zen Europako Ekonomia Erkidegoan, eta, geroztik, Balio Erantsiaren gaineko Zerga (BEZ) da zeharkako zergen ardatza. Horiek horrela, bertan behera utzi ziren ordura arte indarrean zeuden zeharkako zerga gehienak, eta egoera berrira egokitu zen Ekonomia ituna.

Europar Batasunean harmonizatutako zerga da BEZa, eta haren zenbait alderdi arautzera mugatzen da Estatuaren araugintza-ahalmena. Egoera horrek eta zergaren ezaugarriek bultzatuta, Administrazio bakoitzak zerga hori ordainarazteko duen gaitasuna zehaztea izan da Euskal Autonomia Erkidegoaren eta Estatuaren ituntze-jardueren xedea. Horretarako, egitate zergagarrien sorreralekuekiko lotura puntuei eta subjektu pasiboen ezaugarriari erreparatu zaie. Horrez gain, finantza-doiketa berri bat sortu zen, zerga-administrazio bakoitzari egozgarri zitaion BEZaren zenbatekoa doitzeko, haien lurraldean egindako kontsumo errearen eta egiaz BEZagatik bildutako kopuruen arteko aldeari erreparatuta.

Honako arau hauek osatzen dute lurralde erkideko oinarritzko araudia: abenduaren 28ko 37/1992 Legeak, Balio Erantsiaren gaineko Zergari buruzkoak eta abenduaren 29ko 1624/1992 Errege Dekretuak, Balio Erantsiaren gaineko Zergaren Erregelamendua onartzekoak. Azken arau horrek beste hauek aldatu zituen: uztailaren 27ko 1041/1990 Errege Dekretua, zentsu-aitorpenei buruzkoa; martxoaren 9ko 338/1990 Errege Dekretua, Identifikazio Fiskaleko Zenbakiari buruzkoa; fakturatzeko betebeharrak arautzen dituen araudia onartzen duen eta Balio Erantsiaren gaineko Zergaren Erregelamendua aldatzen duen azaroaren 28ko 1496/2003 Errege Dekretua; eta irailaren 11ko 1326/1987 Errege Dekretua, Europako Ekonomia Erkidegoak zerga-informazioa trukatzeari buruz emandako zuzentarauen aplikazioari buruzkoa.

Horiek horrela, BEZaren kudeaketarekin lotutako alderdiak arautzera mugatzen da lurralde historikoetako erakunde eskudunen

3.b.1. Impuesto sobre el Valor Añadido

a. Normativa

Desde 1986 la imposición indirecta, como consecuencia de la incorporación de España a la Comunidad Económica Europea, gira en torno al Impuesto sobre el Valor Añadido (IVA). Se suprimieron buena parte de los impuestos indirectos hasta entonces vigentes, adaptándose el Concierto Económico a esta nueva realidad.

El IVA es un impuesto armonizado en la Unión Europea y la capacidad normativa de los Estados miembros se limita a determinados aspectos. Este hecho, y las características propias del Impuesto, han significado que en la concertación entre la Comunidad Autónoma de Euskadi y el Estado se atiende al reparto de la capacidad exaccionadora de cada Administración, según los puntos de conexión acordados para el lugar de realización de los hechos imposables y las características de los sujetos pasivos. Se creó, además, un nuevo ajuste financiero por la diferencia entre el IVA atribuible a cada Administración tributaria, según el consumo real de su ámbito y el efectivamente recaudado por cada una de las Haciendas.

La normativa básica del territorio común comprende la Ley 37/1992, de 28 de diciembre, del Impuesto sobre el Valor Añadido y el Real Decreto 1624/1992, de 29 de diciembre, que aprueba el Reglamento del Impuesto sobre el Valor Añadido y modifica el Real Decreto 1041/1990, de 27 de julio, sobre declaraciones censales, el Real Decreto 338/1990, de 9 de marzo, sobre el Número de Identificación Fiscal, el Real Decreto 1496/2003, de 28 de noviembre, por el que se aprueba el Reglamento por el que se regulan las obligaciones de facturación, y se modifica el Reglamento del Impuesto sobre el Valor Añadido, y el Real Decreto 1326/1987, de 11 de septiembre, sobre aplicación de las Directivas de la Comunidad Económica Europea sobre intercambio de información tributaria.

De esta forma, la capacidad normativa de las Instituciones competentes de los Territorios Históricos se limita sólo a aspectos

araugintza-gaitasuna; zehazki, aitorpenak eta sarrerak egiteko ereduak onestera eta sarrerak egiteko epeak finkatzera, likidazio-aldi bakoitzerako.

Araudi propioa egiteko muga horiek badituzte ere, lurralde historikoek zenbait xedapen eman dituzte, lurralde erkidegoko legedia egokitzeko. Hau da foru-araudia, lurraldez lurralde:

Araba

- Urtarrilaren 19ko 12/1993 Foru Dekretu Arautzaila, Balio Erantsiaren gaineko Zergaren araudia onartzekoa.
- Diputatuen Kontseiluak apirilaren 27an emandako 124/1993 Foru Dekretua, Balio Erantsiaren gaineko Zergaren araudia onartzekoa.

Bizkaia

- Azaroaren 9ko 7/1994 Foru Araua, Balio Erantsiaren gaineko Zergari buruzkoa.
- Otsailaren 27ko 25/1996 Foru Dekretua, Balio Erantsiaren gaineko Zerga eta Zenbait Garraibideren gaineko Zerga Berezia aitortzeko obligazioa ezartzekoa eta zerga horien aitorpen-likidazioak aurkezteko epeak zehaztekoa.

Gipuzkoa

- Abenduaren 29ko 102/1992 Foru Dekretua, Balio Erantsiaren gaineko Zerga egokitzekoa.

Zerga ezarri ondoren, Europako barne-merkatuaren sorrerarekin batera, erabat aldatu zen zerga, 1993ko urtarrilean. Egitate zergagarri berri bat sortu zen, Europar Batasunean eskuratutako ondasunak zergatzeko, eta, ondorioz, Estatu kideek aukera dute ondasunak trukatzeko, aduanako izapideak bete gabe, baina, betiere, zergak destinoan ordaintzeko printzipioa betez. Errealitate berrira egokitu zen Ekonomia Ituna, eta foru-ogasunek kudeatu zituzten eskurapen horiek; izan ere, lehen

relacionados con la gestión del Impuesto, en concreto con los modelos de declaración e ingreso y los plazos de ingreso para cada período de liquidación.

No obstante, a pesar de esta limitación para contar una normativa propia, cada uno de los Territorios Históricos ha aprobado las disposiciones correspondientes que adaptan la legislación de territorio común. La normativa foral, desglosada por territorios, es la siguiente:

Álava

- Decreto Foral Normativo 12/1993, de 19 de enero, por el que se aprueba la normativa reguladora del Impuesto sobre el Valor Añadido.
- Decreto Foral 124/1993, del Consejo de Diputados de 27 de abril, por el que se aprueba el Reglamento del Impuesto sobre el Valor Añadido.

Bizkaia

- Norma Foral 7/1994, de 9 de noviembre, del Impuesto sobre el Valor Añadido.
- Decreto Foral 25/1996, de 27 de febrero, por el que se regula la obligación de declarar en el Impuesto sobre el Valor Añadido y en el Impuesto sobre Determinados Medios de Transporte y se determinan los periodos de presentación de las declaraciones-liquidaciones relativas a estos Impuestos.

Gipuzkoa

- Decreto Foral 102/1992, de 29 de diciembre, de adaptación de la Ley del Impuesto sobre el Valor Añadido.

Tras su implantación, la creación del mercado interior, enero 1993, supuso una profunda reforma. Surgió un nuevo hecho imponible, las adquisiciones intracomunitarias de bienes, permitiendo el intercambio entre Estados miembros sin necesidad de cumplir formalidades aduaneras y respetando el principio de tributación en destino. Se adaptó el Concierto Económico y las Haciendas Forales pasaron a gestionar estas adquisiciones, antes con carácter de importaciones y de competencia del Estado.

inportaziotzat jotzen ziren eta Estatuaren eskumena zen haiek kudeatzea. Aldaketa horren ondorioz, handitu egin zen kudeaketa propioaren bidez bildutako dirua eta, horrekin lotuta, murriztu egin ziren BEZaren doikuntzatik jasotzen ziren sarrerak.

92/77/CEE zuzentarauak zerga-tasak harmonizatu zituen, eta, ondorioz, ezabatu egin zen % 28ko tasa gehitua. Bestalde, % 3ko tasa txiki murriztua sortu zen premiazko entrega eta prestazioei aplikatzeko. Tasa orokorra % 13tik al % 15era igo zen 1992ko abuztuan, tasak harmonizatzeko arauen eskakizuna baitzen hura, gutxienez, % 15ekoa izatea 1993ko urtarrilean. Gerora, 1995ean, puntu bat igo ziren tasak, eta, horrenbestez, tasa orokorra % 16an finkatu zen, murriztua % 7an eta oso murriztua % 4an (lehen % 15, % 6 eta % 3koak ziren, hurrenez hurren).

2010. urtean, zerga tasa murriztuak eta orokorrak gora egin zuten, % 8 eta % 18 ezarri dira, hurrenez hurren.

Azkenik, 2012ko irailaren 1etik aurrera, tasa orokorra eta tasa txikitua igotzea xedatu zuen: tasa orokorra ehuneko 18tik ehuneko 21era eta tasa txikitua ehuneko 8tik ehuneko 10era.

Hainbat gai eta kontzeptu tekniko nahiz kudeaketakoak izan dira urteetan zehar zergari hurrengo urteetan egin zaizkion aldaketan xede. Halaber, aldaketak egin behar izan dira, zergaren araudia egokitzeko, bai Estatuaren aurrekontu orokorretako legeek eta neurri fiskalek araututakora, bai Europako zuzentzarauak araututakora, bai eta Europako Erkidegoetako Justizia Auzitegiak emandako epaiek erabakitakora.

Nabarmentzekoa da 2002an, Ekonomia Itun berria indarrean sartu ondoren, 6 milioi eurotara igo zela araupen- eta ordainarazpen-eskumenak administrazioei egozteko mugatzat jotako eragiketa-bolumen adierazgarria (muga hori, lehen, 500 milioi pezetakoa zen), bai eta 2007 ere, urte horretan 7 milioi eurora gehitu baita kopuru hori.

b. Bildutako diruaren doiketa

El cambio implicó un aumento de la recaudación vía gestión propia y la correlativa reducción de los ingresos vía Ajuste IVA.

La armonización de los tipos impositivos derivada de la Directiva 92/77/CEE significó la eliminación del tipo incrementado del 28%. Por contra, se creó el tipo superreducido del 3% para entregas y prestaciones de primera necesidad. El tipo general subió del 13% al 15% en agosto de 1992, ya que la armonización de tipos exigía un tipo general en enero de 1993 no inferior al 15%. En 1995 se elevaron en un punto los tipos, pasando a ser del 16% el general, 7% el reducido y 4% el superreducido (antes 15%, 6% y 3%).

En el año 2010, los tipos reducido y general se elevaron, situándose en el 8% y 18%, respectivamente.

Por último, con efectos desde el 1 de septiembre de 2012, se dispuso la elevación de los tipos impositivos general y reducido del Impuesto sobre el Valor Añadido, que pasan del 18 y 8 por ciento al 21 y 10 por ciento.

Los cambios introducidos en la normativa del Impuesto a lo largo de los siguientes años afectan a diferentes materias y conceptos, en el orden técnico y de gestión, así como en adaptación a lo dispuesto en las Leyes de Presupuestos Generales del Estado y de Medidas Fiscales y a lo establecido por las Directivas Comunitarias y Sentencias del Tribunal de Justicia de las Comunidades Europeas.

En particular, ha de destacarse 2002, como consecuencia de la entrada en vigor del nuevo Concierto Económico, cuando se aumentó a 6 millones de euros (antes 500 millones de pesetas) la cifra de volumen de operaciones relevante para atribuir la exacción del Impuesto entre Administraciones, y 2007, cuando dicha cifra se ha visto incrementada a 7 millones de euros.

b. El ajuste de la recaudación

Hau izan zen 2012an BEZak bildutako diruaren egokitzapena, kontzeptuz kontzeptu (mila eurotan):

El ajuste a la recaudación por el IVA 2012, desglosado por conceptos, fue el siguiente en miles de euros:

Aduanak / Aduana	585.231
Barne-eragiketak / Operaciones interiores	490.537
BEZaren doiketa, guztira / Total Ajuste-IVA	1.078.768
Sarrera-epeak / Plazos de ingreso:	
BEZaren doiketako 2011ko likidazioa / Ajuste-IVA Liquidación 2011	37.575
BEZaren doiketa/2012ko lehen hiruhilekoa / Ajuste-IVA/2012 1. ^{er} trimestre	284.020
BEZaren doiketa/2012ko maiatza / Ajuste-IVA/Mayo 2012	138.266
BEZaren doiketa/2012ko bigarren hiruhilekoa / Ajuste-IVA/2012 2. ^o trimestre ...	192.720
BEZaren doiketa/2011ko hirugarren hiruhilekoa / Ajuste-IVA/2011 3. ^{er} trimestre	212.057
BEZaren doiketa/2011ko laugarren hiruhilekoa / Ajuste-IVA/2011 4. ^o trimestre....	211.130
BEZaren doiketa, guztira / Total Ajuste IVA.....	1.075.768

2011. urteari dagokionez, BEZaren doiketa gisa bildutako zenbatekoa 78.128 gehitu da, hau da, aurreko urtean baino % 7,8 gutxiago.

Respecto del año 2011, el importe recaudado en concepto de Ajuste por IVA aumentó en 78.128 miles de euros, un 7,8% superior al del año anterior.

c. Estatistikak

c. Estadísticas

BEZaren aitorten bateratua (luzaldea historikokoa) eta zerga horren kontzeptuek autonomia-erkidego osorako 2002-2012 epean izan duten bilakaera azaltzen dute IV.56 eta IV.57 koadroek.

La declaración consolidada del IVA por Territorios Históricos y la evolución 2007-2012 de distintos conceptos del Impuesto para el conjunto de la Comunidad Autónoma se recogen en los Cuadros IV.56 y IV.57.

Barneko jardueretarako zerga-tasen araberako zerga-oinarriaren banaketan, tasa orokorrari % 79,62 zegozkien, eta tasa murriztu eta supermurriztuari % 13,23 eta % 6,06. Bestalde, erkidego barruan bereganatutakoaren zerga-oinarria barneko eragiketen oinarriaren % 10,11 izan zen eta baliokidetzaren errekargu araubide bereziarena, berriz, % 1,84.

En la distribución de la base imponible por tipos impositivos para las operaciones interiores, correspondieron al tipo general el 79,62%, y el 13,23% y el 6,06% a los tipos reducido y superreducido. Por otro lado, la base imponible correspondiente a las adquisiciones intracomunitarias representó un 10,11% sobre la base de las operaciones interiores y la del régimen especial de recargo de equivalencia supuso un 1,84%.

Sortu den kuota 16.661 milioi euro baino gehiagokoa izan da eta, beraz, % 3,1 txikiagotu da aurreko urtearekin alderatuz. Barne-eragiketetan eta erkidego barruan

La cuota devengada ha superado los 16.661 millones de euros, sufriendo una disminución porcentual respecto del año anterior del 3,1%. En las operaciones interiores y en las

eskuratutakoetan sortutako kuota txikiaagotu egin zen, % 2,8 eta % 4,2, hurrenez hurren. Aldiz, baliokidetzako errekaruan txikiaagotu egin zen, % 0,8.

Barne-eragiketei dagokien batez besteko tasa % 16,60 izan zen, aurreko urtean baino 67 ehunen gehiago, hain zuzen ere, erkidego barruan eskuratutakoena % 18,01 izan zen, hots, puntu bat eta zortzi ehunen gehiago, eta baliokidetzako errekarua % 1,62 izan zen, 2011n baino emeretzi ehunen handiagoa, alegia.

Kenkariei dagokienez, % 84,6 barneko jarduerenak izan ziren, hau da, % 2,1 txikitu ziren, erkidego barruan eskuratutakoena % 11,7 izan ziren eta inportazioenak % 3,6. Kenkarien zenbateko osoa 13.544 milioi euro gainditu zen, aurreko ekitaldikoa baino % 2,8 txikiagoa.

Aurkeztutako aitorten kopuruari dagokionez, 718.000 baino gehiago izan dira; beraz, orain direla bost urte hazitako joera jarraituz, 700.000 aitorten baino gehiago aurkeztu dira.

II.3 eranskinean jasotzen dira lurralde historikoek bildutako BEZaren aitorten bateratuak, koadroetan adierazita. Horiek egiteko erabili diren datuak zehazten dira kasu guztietan.

adquisiciones intracomunitarias la cuota devengada disminuyó, respectivamente, un 2,8% y un 4,2%, mientras que el recargo de equivalencia aumentó un 0,8%.

El tipo medio correspondiente a las operaciones interiores fue del 16,60%, 67 centésimas más que el del año anterior, el de las adquisiciones intracomunitarias 18,01%, un punto y ocho centésimas más, y el del recargo de equivalencia 1,62%, diecinueve centésimas más que en 2011.

En lo que respecta a las deducciones, el 84,6% correspondieron a operaciones interiores, experimentando una reducción del 2,1%, a las adquisiciones intracomunitarias el 11,7% y a las importaciones el 3,6%. El volumen total de las deducciones ha superado los 13.544 millones de euros, incrementándose un 2,8%.

En cuanto al número de declaraciones presentadas, se han superado las 718.000, siguiendo la senda iniciada cinco años atrás en la que se supera las 700.000 declaraciones presentadas.

En el Anexo II.3 aparecen los cuadros relativos a las declaraciones consolidadas del IVA de cada uno de los Territorios Históricos. En cada uno de los casos se especifican los datos tenidos en cuenta para su realización.

BEZAREN AITORPEN BATERATUA. EUSKAL AE 2012
DECLARACIÓN CONSOLIDADA IVA. C.A.DE EUSKADI 2012

000 €

KONTZEPTUAK / CONCEPTOS	ARABA/ÁLAVA	BIZKAIA	GIPUZKOA	EAE/CAE
. 4 %	1.050.992	2.422.119	1.825.580	5.298.691
. 8 %	1.442.674	3.903.781		5.346.456
. 10 %	603.909	1.792.199	3.835.600	6.231.708
. 18 %	7.663.934	25.965.639		33.629.573
. 21 %	3.697.224	12.227.706	20.106.477	36.031.407
Bestelako tasak / Otros tipos	1.028.977	-77.563		951.414
Guztira / Total	15.487.710	46.233.882	25.767.657	87.489.249
. 0,5 %	32.665	278.756	200.084	511.505
. 1 %	39.190	105.989		145.178
. 1,4 %	17.842	56.461	364.110	438.413
. 4 %	24.103	78.756		102.859
. 5,2 %	11.057	33.683	107.437	152.177
. 1,75 %	55.202	204.290		259.492
Baliokidetasun-errekargua / Recargo de Equivalencia	180.059	757.934	671.631	1.609.625
Subjektu pasiboaren inbertsioa / Inversiones sujeto pasivo		2.748.380		2.748.380
Batasun barruko eskurapenak / Adquisic. Intracomunitarias	2.656.467	3.198.092	2.986.481	8.841.040
ZERGA-OINARRI, GUZTIRA	18.324.237	52.938.288	29.425.769	100.688.294
TOTAL BASE IMPONIBLE				
. 4 %	42.040	96.885	73.105	212.029
. 8 %	115.414	312.305		427.719
. 10 %	60.391	4.673.809	335.727	5.069.927
. 18 %	1.379.508	179.222		1.558.730
. 21 %	776.417	2.567.818	3.809.533	7.153.768
Bestelako tasak / Otros tipos	112.497	-12.342		100.155
Guztira / Total	2.486.267	7.817.697	4.218.365	14.522.329
. 0,5 %	163	1.394	1.000	2.557
. 1 %	392	1.060		1.452
. 1,4 %	250	791	4.800	5.841
. 4 %	964	3.150		4.114
. 5,2 %	575	1.752	5.289	7.616
. 1,75 %	959	3.575		4.534
Baliokidetasun-errekargua / Recargo de Equivalencia	3.303	11.722	11.089	26.114
Subjektu pasiboaren inbertsioa / Inversiones sujeto pasivo		520.691		520.691
Batasun barruko eskurapenak / Adquisic. Intracomunitarias	486.795	579.183	526.662	1.592.640
SORTUTAKO KUOTA, GUZTIRA	2.976.365	8.929.293	4.756.116	16.661.773
TOTAL CUOTA DEVENGADA				
BARNE ERAGIKETAK / OPERACIONES INTERIORES	2.072.407	5.888.494	3.498.994	11.459.895
INPORTAZIOAK / IMPORTACIONES	108.847	249.159	123.617	481.622
BATASUN BARRUKO ESKURAPENAK / ADQUISIC. INTRAC.	483.967	579.049	523.230	1.586.246
N.A. ETA A.KO ERREG. KONP. / COMP. RÉG. AGR. GAN. Y PESCA	9.808	3.133	2.342	15.283
INBERTSIOEN ERREGULARIZAZIOA / REGULARIZACION INVERSIONES	825	1.290	-184	1.930
KENKARIAK, GUZTIRA	2.675.853	6.721.124	4.147.999	13.544.977
TOTAL DEDUCCIONES				
SARRERAK / INGRESOS	651.599	2.996.915	1.177.012	4.825.526
KONPENTZAZIOAK / COMPENSACIONES	13.450	63.397	-15.692	61.155
ITZULKETAK / DEVOLUCIONES	332.282	-713.015	576.943	196.210
BATASUN BARRUKO SALMENTAK / ENTREGAS INTRACOMUNITARIAS	3.268.151		4.585.684	7.853.835
ESPORTAZIOAK / EXPORTACIONES	2.032.418		3.573.403	5.605.821
AITORTZAILE KOPURUA / Nº CONTRIBUYENTES	26.059	90.585	60.512	177.156
AITORPEN KOPURUA / Nº DECLARACIONES	115.073	360.234	243.084	718.391

LURRALDE HISTORIKOEI DAGOZKIEN DATUAK II.3 ERANSKINEAN DAUDE /

INFORMACIÓN CORRESPONDIENTE A LOS TERRITORIOS HISTÓRICOS EN EL ANEXO II.3

KOADROA / CUADRO IV.56

BEZAREN AITORPEN BATERATUAREN BILAKAERA EAEN
EVOLUCIÓN DECLARACIÓN CONSOLIDADA DEL IVA C.A. DE EUSKADI

000€

KONTZEPTUAK / CONCEPTOS	2012		2011		2010		2009		2008		2007	
	ZENBATEKOA IMPORTE	%12/11	ZENBATEKOA IMPORTE	%11/10	ZENBATEKOA IMPORTE	%10/09	ZENBATEKOA IMPORTE	%08/07	ZENBATEKOA IMPORTE	%08/07	ZENBATEKOA IMPORTE	%08/07
4%	5.298.691	18,4	4.473.770	37,1	3.263.709	5,8	3.086.091	-12,6	3.531.037	7,1	3.296.963	
8%-10%	11.578.163	-19	13.136.139	161,2	5.029.391	-64,3	14.094.310	-10,6	15.773.785	-0,5	15.847.239	
18%-21%	69.660.981	-8,3	75.984.642	181,2	27.021.514	-64,4	75.929.962	-18,6	93.307.685	0,0	93.353.453	
Guztira / Total	87.489.249	-6,5	93.594.550	0,3	93.340.507	0,5	92.887.507	-17,5	112.565.336	0,1	112.491.291	
0,5%	511.505	-4,0	532.564	1,1	526.556	0,3	525.102	0,0	524.941	6,9	491.149	
1%-1,4%	583.592	-19,7	726.328	-3,5	753.008	-2,1	769.149	27,0	605.557	5,1	576.247	
4%-5,2%	255.036	-10,2	284.120	-6,9	305.277	-2,6	313.556	-11,7	354.888	-8,1	386.159	
Baliokidasun-erretargua / Recargo de Equivalencia	1.609.625	-10,9	1.806.571	-3,6	1.873.453	-0,4	1.881.766	7,4	1.752.257	3,9	1.686.567	
Batasun barruko eskurapenak / Adquisiciones Intracomunitarias	8.841.040	-9,9	9.817.210	10,9	8.849.111	28,3	6.896.117	-35,7	10.730.096	-1,9	10.935.526	
ZERGA-OINARRI, GUZTIRA TOTAL BASE IMPONIBLE	100.688.294	-7,0	108.309.514	1,1	107.163.303	3,8	103.250.271	-19,3	127.906.828	0,2	127.698.346	
4%	212.029	18,5	178.955	36,9	130.679	5,9	123.448	-12,6	141.246	7,0	132.023	
8%-10%	427.719	-59,3	1.051.091	198,6	352.057	-64,3	986.817	-10,6	1.104.266	-0,5	1.109.314	
18%-21%	1.558.730	-88,6	13.691.036	216,7	4.323.442	-64,4	12.148.915	-18,6	14.929.396	0,0	14.936.853	
Guztira / Total	14.522.329	-2,6	14.910.036	5,8	14.098.963	6,4	13.253.017	-18,0	16.167.589	-0,1	16.177.118	
0,5%	2.557	-4,0	2.663	1,1	2.633	0,3	2.626	0,0	2.625	6,9	2.456	
1%-1,4%	1.452	-80,0	7.264	-3,5	7.529	-2,1	7.691	-1,4	7.803	5,8	7.376	
4%-5,2%	5.841	-48,6	11.366	-6,9	12.212	-2,6	12.534	-10,8	14.057	-9,0	15.446	
Baliokidasun-erretargua / Recargo de Equivalencia	26.114	0,8	25.905	-5,5	27.425	-0,8	27.649	-5,2	29.155	-0,7	29.357	
Batasun barruko eskurapenak / Adquisiciones Intracomunitarias	1.592.640	-4,2	1.662.201	16,8	1.425.393	37,3	1.037.925	-36,6	1.636.381	-2,6	1.680.663	
SORTUTAKO KUOTA, GUZTIRA TOTAL CUOTA DEVENGADA	16.661.773	-3,1	17.194.981	6,7	16.116.045	10,3	14.607.032	-20,1	18.290.503	0,0	18.297.488	
BARNE ERAGIKETAK / OPERACIONES INTERIORES	11.459.895	-2,1	11.709.028	5,4	11.110.852	10,4	10.066.809	-21,0	12.746.146	12	12.594.073	
IMPORTAZIOAK / IMPORTACIONES	481.622	-12,9	553.102	12,9	489.918	35,9	360.566	-45,4	660.166	2,9	641.449	
BATASUN BARRUKO ESKURAPENAK / ADQUIS. INTRACOM.	1.586.246	-4,3	1.656.701	16,9	1.416.637	37,1	1.033.506	-36,4	1.624.520	-1,9	1.655.311	
N.A. ETA A.KO ERREG / REG. AGR. GAN. Y PESCA	15.283	-2,9	15.738	18,0	13.337	22,9	10.855	-44,5	19.550	27,7	15.309	
INBERTSIEN ERREGULARIZAZIOA / REGULAR. INVERSIONES	1.930	19,8	1.611	-17,5	1.953	8,7	1.797	-6,0	1.912	-6,1	2.037	
KENKARIAK, GUZTIRA TOTAL DEDUCCIONES	13.544.977	-2,8	13.936.180	6,9	13.032.697	13,6	11.473.533	-23,8	15.052.295	1,0	14.908.180	
SABERAK / INGRESOS	4.825.526	-2,5	4.947.313	4,4	4.740.035	17,9	4.019.801	-18,8	4.952.831	-5,1	5.220.761	
KOMPENTZAZIOAK / COMPENSACIONES	61.155	-190,0	-67.950	-146,6	145.801	-15,8	173.086	-186,0	-201.275	-575,9	42.294	
ITZULKETAK / DEVOLUCIONES	196.210	-27,4	270.138	-81,9	1.489.664	-1,6	1.513.153	-20,1	1.893.484	8,8	1.739.764	
AITORPEN KOPURUA / NÚMERO DECLARACIONES	718.391	-0,7	723.125	0,6	718.471	-0,2	720.139	-1,4	730.553	0,7	725.185	

KOADROA / CUADRO IV.57

3.b.2. Fabrikazioko Zerga Bereziak

a. Araudia

Europar Batasunak zerga-mugak kendu ondoren, Batasuneko Estatu kideek bere egin behar izan dute zeharkako zergei eta, batik bat, zerga bereziei buruzko araudiak, eta, halaber, haiek harmonizatzekeo prozesu bati ekin behar izan diote. Europar Batasunak onartutako zuzentarauen transposizioa egin du Estatu espainiarrek, eta, ondorioz, Espainiako zuzenbideko arau bilakatu dira haiek. Hala, osatuta dago zerga berezien arau-esparrua, bai Europar batasunean, bai Estatu espainiarrean.

BEZarekin gertatzen den moduan, Estatuak une bakoitzean ezarrita dituen edukizko eta formazko arauak erabiliko dira (abenduaren 28ko 38/1992 Legea, Zerga Bereziei buruzkoa eta uztailaren 7ko 1165/1995 Errege Dekretua, Zerga Berezien Erregelamendua onartzekoa) zerga bereziak eraentzeko, alde batera utzita, orain ere, aitopen-ereduak eta sarrera-epreak finkatzeko arauak.

Hauek dira zerga berezien alorrean itundutako zergak: Alkoholaren eta Edari Eratorrien gaineko zerga, Tarteko Ekoizkinen gainekoa, ardoaren eta hartzitutako edarien gainekoa, Garagardoaren gainekoa, Hidrokarburoen gainekoa, Tabako Moten Fabrikazioaren gainekoa eta elektrizitatearen gainekoa.

Araba

- Diputatuen Kontseiluak otsailaren 16an emandako Zerga Araugintzako 1/1999 Premiazko Dekretua, zerga bereziak arautzekoa.

Bizkaia

- Bizkaiko Lurralde Historikoaren zergei buruzko araudia Ekonomia Itun berriari egokitzekeo, otsailaren 3ko 2003/2. Foru-araua.
- Irailaren 8ko 94/1998 Foru Dekretua, Zerga Bereziak aitortzekeo obligazioa ezartzekoa eta zerga horien aitopen-

3.b.2. Impuestos Especiales de Fabricación

a. Normativa

La adaptación de la imposición indirecta, y en particular de la imposición por Impuestos Especiales, a la nueva realidad sin fronteras fiscales de la Unión Europea ha supuesto un proceso de armonización y adopción por todos los Estados miembros de la normativa comunitaria. La aprobación de un conjunto de Directivas comunitarias y su transposición al Derecho español han configurado el marco definitivo de la imposición por Impuestos Especiales a nivel comunitario y, también, en el conjunto del Estado.

Así, del mismo modo que ocurre para el IVA, en el Concierto Económico se establece que los Impuestos Especiales se registrarán por las mismas normas sustantivas y formales que las establecidas en cada momento por el Estado (Ley 38/1992, de 28 de diciembre, de Impuestos Especiales y Real Decreto 1165/1995, de 7 de julio, por el que se aprueba el Reglamento de los Impuestos Especiales), a excepción de los modelos y plazos de ingreso.

El ámbito de la concertación abarca los tributos que gravan el alcohol y bebidas alcohólicas como los Impuestos sobre la Cerveza, sobre el Vino y Bebidas Fermentadas, sobre Productos Intermedios y sobre el Alcohol y Bebidas Derivadas, así como los Impuestos sobre Hidrocarburos, sobre las Labores del Tabaco y sobre la Electricidad.

Álava

- Decreto Normativo de Urgencia Fiscal 1/1999, del Consejo de Diputados de 16 de febrero, que regula los Impuestos Especiales.

Bizkaia

- Norma Foral 2/2003, de 3 de febrero, por la que se adapta la normativa tributaria del Territorio Histórico de Bizkaia al nuevo Concierto Económico.
- Decreto Foral 94/1998, de 8 de septiembre, por el que se regula la obligación de declarar en los Impuestos

likidazioak aurkezteko epeak zehaztekoa.

Especiales de Fabricación y se determinan los períodos de presentación de las declaraciones-liquidaciones relativas a los mismos.

Gipuzkoa

- Martxoaren 3ko 20/1998 Foru Dekretua, Gipuzkoako lurralde historikoko zerga-araudia Zerga Bereziei buruzkoa den abenduaren 28ko 38/1992 Legeak araututakora egokitzea.

Ekonomia Itunak zenbait doiketa arautzen ditu, zerga hauengatik egitekoak, Euskal Autonomia Erkidegoan bildutako zenbatekoei: Alkoholaren eta Alkoholetik Eratorritako Edarien gaineko Zergagatik, Tarteko Ekoizkinen gaineko Zergagatik, Garagardoaren gaineko Zergagatik, Hidrokarburoen gaineko Zergagatik eta Tabako Moten gaineko Zergagatik.

BEZaren doiketako eskemari jarraitzen diote doiketa horiek, kontsumo-indizeei eta zergei egozgarri zaien diru-bilketako gaitasunari erreparatzen baitiote, lurralde bakoitzean.

Fabrikazioko zerga bereziak biltzeko, foru-aldundiek, alde batetik, zergaren gestio autonomoa egiten dute, eta, bestetik, dirua eskuratzen dute doiketen bidez. Doiketak banaketa horizontaleko koefizienteak aplikatuz egiten dira, eta, adierazia dugun moduan, haien ehuneko zehatza Herri Dirubideen Euskal Kontseiluak erabakitzen ditu ekitaldi bakoitzerako.

b. Bildutako diruaren doiketa

Hauk izan ziren, 2012an, Fabrikazioko Zerga Berezien bilketari egindako doiketak, kontzeptuetan banatuta eta mila eurotan adieraziak:

Sarrera-epeak / Plazos de ingreso:

Baba. zerga berezien doiketako 2011ko likidazioa / Ajustes-IIEE Liquidación 2011.....	-50.260
FZBen doiketa/2012ko lehen hiruhilekoa / Ajuste-IIEE/2012 1.º trimestre.....	-3.234
FZBren doiketa/2012ko bigarren hiruhilekoa / Ajuste-IIEE/2012 2.º trimestre	-23.478
FZBen doiketa/2012ko hirugarren hiruhilekoa / Ajuste-IIEE/2012 3.º trimestre	-18.090

Gipuzkoa

- Decreto Foral 20/1998, de 3 de marzo, por el que se adapta la normativa tributaria del Territorio Histórico de Gipuzkoa a lo dispuesto en la Ley 38/1992, de 28 de diciembre, de Impuestos Especiales.

Además, en el Concierto se incorporan unos ajustes a la recaudación real obtenida por el País Vasco por los siguientes Impuestos: Alcohol y Bebidas Derivadas, Productos Intermedios, Cerveza, Hidrocarburos y Labores del Tabaco.

Estos ajustes repiten el esquema ya utilizado en el IVA, recurriendo para ello a los índices de consumo y la capacidad recaudatoria atribuibles a cada uno de los impuestos y ámbitos territoriales.

La atribución de la recaudación de los Impuestos Especiales de Fabricación entre las Diputaciones Forales se realiza, tanto la recaudación por gestión propia como la obtenida de los ajustes, en función de los coeficientes de distribución horizontal acordados para cada ejercicio en el seno del Consejo Vasco de Finanzas Públicas.

b. El ajuste de la recaudación

Los ajustes a la recaudación por los Impuestos Especiales de Fabricación en 2012, desglosados por conceptos, fueron los siguientes en miles de euros:

FZBen doiketa/2012ko laugarren hiruhilekoa / Ajuste-IIEE/2012 4.º trimestre..... 1.671

FZBen doiketa, guztira / Total Ajuste IIEE..... -93.391

c. Estatistikak

Fabrikazioko zerga bereziengatik bildutako zenbatekoa, 2012 ekitaldian, 1.300.528 mila eurotik gorakoa izan zen, doiketak barne. IV.58 Koadroan azaltzen da nola banatu zen kopuru hori lurralde historikoetan.

c. Estadísticas

La recaudación obtenida en 2012 superó los 1.300.528 miles de euros, incluyendo los ajustes, y su reparto por Territorios Históricos se recoge en el Cuadro IV.58.

**EUSKAL AUTONOMIA ERKIDEGOAN FABRIKAZIOKO ZERGA BEREZIENGATIK BILDUTAKO ZENBATEKOAK, 2012.
EKITALDIAN
RECAUDACIÓN POR IMPUESTOS ESPECIALES DE FABRICACIÓN EN LA C.A. DE EUSKADI 2012**

000€

KONTZERTUAK / CONCEPTOS	ARABA / ÁLAVA	BIZKAIA	GIPUZKOA	EAE / CAE
Berezko kudeaketa / Gestión propia	231.530	703.651	458.739	1.393.919
. Alkohola, Eratorriak eta Bitartekoak . Alcohol, Derivados e Intermedios	2.193	6.664	4.344	13.201
. Hidrokarburoak / Hidrocarburos	153.923	467.791	304.972	926.686
. Tabako-motak / Labores del Tabaco	59.285	180.175	117.463	356.923
. Garagardoa / Cerveza	927	2.818	1.837	5.582
. Elektrizitatea / Electricidad	15.203	46.203	30.122	91.527
Doitzeak / Ajustes	-15.512	-47.144	-30.735	-93.391
. Alkohola, Eratorriak eta Bitartekoak . Alcohol, Derivados e Intermedios	6.081	18.481	12.049	36.610
. Hidrokarburoak / Hidrocarburos	-37.823	-114.948	-74.940	-227.711
. Tabako-motak / Labores del Tabaco	13.734	41.741	27.212	82.687
. Garagardoa / Cerveza	2.495	7.583	4.944	15.021
Guztira / Total	216.018	656.507	428.004	1.300.528
. Alkohola, Eratorriak eta Bitartekoak . Alcohol, Derivados e Intermedios	8.274	25.145	16.393	49.811
. Hidrokarburoak / Hidrocarburos	116.100	352.843	230.033	698.975
. Tabako-motak / Labores del Tabaco	73.019	221.915	144.676	439.610
. Garagardoa / Cerveza	3.422	10.401	6.781	20.604
. Elektrizitatea / Electricidad	15.203	46.203	30.122	91.527

KOADROA / CUADRO IV.58

Hidrokarburoen gaineko zergan 700 milioi eurora hurbildu zen, aurreko urtean baino % 3,9 gutxiago, eta kopuru osoaren % 53,7 izan zen. Norbere kudeaketaren ondoriozko bilketa 926.686 mila eurokoa izan zen, eta haren egokitzapen negatiboak horren % 24,6 izan ziren.

Kontsumoak behera egin izana izan liteke zerga honetan gutxiago biltzearen arrazoia.

El Impuesto sobre Hidrocarburos, con una recaudación cercana a los 700 millones de euros y un 3,9% menos que en el año anterior, supuso el 53,7% del total. La recaudación por gestión propia alcanzó los 926.686 miles de euros y sus ajustes negativos supusieron un 24,6% de la misma.

Esta disminución recaudatoria cabe atribuirla a un descenso en el consumo como

Kontsumoak behera egin baitu, batetik, turismoen matrikulazioak urritu egin direlako, eta, bestetik, krisi ekonomikoak eraginda garraioa bera ere murriztu egin delako.

Halaber, Tabakogintzaren gaineko zergak kopuru osoaren % 33,8 bildu zuen (439.610 mila euro), hau da, aurreko ekitaldian baino % 3,6 gehiago.

Bilketa jaitsi izanaren arrazoia hauxe izan daiteke: aplikatu behar zaizkion zerga-tasak azken urteotan handitu egin ziren arren, kontsumoek jaitsi ziren ehuneko handiagoan.

Alkoholaren eta edari alkoholduen gaineko zergekin (garagardoarena barne) 70.415 milioi euro bildu ziren, guztizko zenbatekoaren % 5,4 baino gehiago. Beraz, % 12,8ko beherakada egon zen. Kasu honetan, bilketaren % 73,3 doikuntzen ondoriozkoa izan zen.

Elektrizitatearen gaineko zergari dagokionez, bilketa 91.527 mila eurokoa izan zen, hau da, aurreko urteko ekitaldian baino % 2,5 gehiago, jasotako guztiaren % 7.

3.b.3. Beste zeharkako zerga batzuk

a. Ondare Eskualdaketen eta Egintza Juridiko Dokumentatuen gaineko Zerga

Egitate zergagarrien multzo heterogeneo bat zergapetzen du zeharkako zerga honek, baina zerga horrek bildutako zenbatekoen azterketa egiteko, egitate horien sailkapen hau egin daiteke: irabazizko ondare-eskualdaketak, sozietate-eragiketak eta egintza juridiko dokumentatuak.

Araudi autonomopeko zerga itundua da, baina, hala ere, lurralde erkideko arauak arautuko dituzte sozietate-eragiketak, kanbio-letrak edo horien ordezkoko balioa edo igorpen-zeregina duten agiriak. Hauek dira zerga hori arautzen duten oinarrizko foru-arauak:

Araba

- Martxoaren 31ko 11/2003 Foru Araua, Ondare Eskualdaketen eta Egintza Juridiko

consecuencia, por una parte, en la caída en las matriculaciones de turismos, y, por otra, a la contracción del transporte como consecuencia de los efectos perniciosos que ha supuesto la crisis económica.

A continuación el Impuesto sobre las Labores del Tabaco representó el 33,8% del total, alcanzando los 439.610 miles de euros, un 3,6% más que en el ejercicio anterior.

El aumento de la recaudación cabe explicarla porque en los últimos años se han incrementado los tipos de gravamen que le son de aplicación, los cuales compensan la bajada del consumo.

Los impuestos que gravan el alcohol y las bebidas alcohólicas, entre las que incluimos la cerveza, acumularon una recaudación de 70.415 miles de euros, algo más de un 5,4% del total y una caída del 12,8%. En este caso el 73,3% de la recaudación provino de los ajustes.

En cuanto al Impuesto sobre la Electricidad, la recaudación alcanzó los 91.527 miles de euros, un 2,5% más que en el ejercicio anterior, y supuso el 7% de la recaudación total.

3.b.3. Otros Impuestos Indirectos

a. Impuesto sobre Transmisiones Patrimoniales y Actos Jurídicos Documentados

Es un impuesto indirecto que grava un conjunto heterogéneo de hechos imposables clasificados para su análisis recaudatorio en: transmisiones patrimoniales onerosas y operaciones societarias, y actos jurídicos documentados.

Es un tributo concertado de normativa autónoma, salvo en las operaciones societarias, letras de cambio y documentos que suplan a las mismas o realicen función de giro, regidos por normativa común. La regulación foral básica de este Impuesto está contenida en las normas siguientes:

Álava

- Norma Foral 11/2003, de 31 de marzo, del Impuesto sobre Transmisiones

Dokumentatuen gaineko Zergari buruzkoa.

- Diputatuen Kontseiluak abenduaren 30ean emandako 66/2003 Foru Dekretua, Ondare Eskualdaketen eta Egintza Juridiko Dokumentatuen gaineko Zergaren araudia onartzekoa.

Bizkaia

- Martxoaren 23ko 3/1989 Foru Araua, Ondare Eskualdaketen eta Egintza Juridiko Dokumentatuen gaineko Zergari buruzkoa.
- Ekainaren 5eko 106/2001 Foru Dekretua, Ondare Eskualdaketen eta Egintza Juridiko Dokumentatuen gaineko Zergaren araudia onartzekoa.

Gipuzkoa

- Abenduaren 30eko 18/1987 Foru Araua, Ondare Eskualdaketen eta Egintza Juridiko Dokumentatuen gaineko Zergari buruzkoa.

Zerga horrek, 2012ko ekitaldian, 121.207 mila euro bildu zituen Euskal Autonomia Erkidegoan. Horietatik, 79.899 mila euro irabazi eta guztiko eskualdaketei eta sozietate-eragiketei dagozkie, eta 41.308 mila euro egintza juridiko dokumentatuei. Zerga honekin bildutako zenbatekoak asmatu du behera egiten, eta % 22,8 izan da hiru lurralde historikoetan. Kontzeptu bi horien batuketak zerga itunduen bidezko bilketaren kopuru osoaren % 1,1 pilatu zuen.

Patrimoniales y Actos Jurídicos Documentados.

- Decreto Foral 66/2003, del Consejo de Diputados de 30 de diciembre, que aprueba el Reglamento del Impuesto sobre Transmisiones Patrimoniales y Actos Jurídicos Documentados.

Bizkaia

- Norma Foral 3/1989, de 23 de marzo, del Impuesto sobre Transmisiones Patrimoniales y Actos Jurídicos Documentados.
- Decreto Foral 106/2001, de 5 de junio, por el que se aprueba el Reglamento del Impuesto sobre Transmisiones Patrimoniales y Actos Jurídicos Documentados.

Gipuzkoa

- Norma Foral 18/1987, de 30 de diciembre, del Impuesto sobre Transmisiones Patrimoniales y Actos Jurídicos Documentados.

La recaudación total en el 2012 por este Impuesto en el conjunto del País Vasco ascendió a 121.207 miles de euros, desglosados en 79.899 miles de euros en concepto de transmisiones onerosas y operaciones societarias y a 41.308 en concepto de actos jurídicos documentados. La recaudación obtenida por este impuesto ha experimentado un fuerte retroceso en los tres territorios históricos del 22,8%. La suma de ambos conceptos supuso el 1,1% de la recaudación total por tributos concertados.

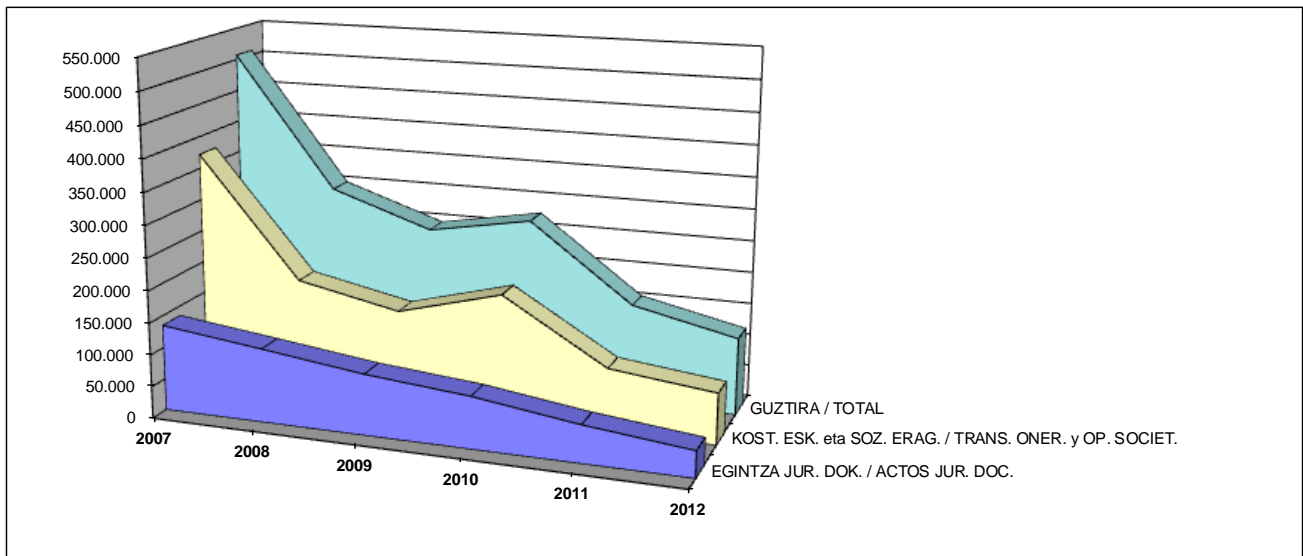
ONDARE-ESKUALDAKETEN ETA EGINTZA JURIDIKO DOKUMENTATUEN GAINEKO ZERGAK BILDUTAKO ZENBATEKOEN BILAKAERA, LURRALDE HISTORIKOKA
EVOLUCIÓN DE LA RECAUDACIÓN DEL IMPUESTO SOBRE TRANSMISIONES PATRIMONIALES Y ACTOS JURÍDICOS DOCUMENTADOS POR TERRITORIOS HISTÓRICOS

000€

	ARABA / ÁLAVA		BIZKAIA		GIPUZKOA		EAE / CAE	
	KE eta SE T.O y O.S.	E.J.D. A.J.D.	KE eta SE T.O y O.S.	E.J.D. A.J.D.	KE eta SE T.O y O.S.	E.J.D. A.J.D.	KE eta SE T.O y O.S.	E.J.D. A.J.D.
2007	38.504	21.828	214.140	64.899	119.484	48.140	372.128	134.867
2008	18.433	18.769	98.673	58.239	67.956	38.536	185.062	115.544
2009	14.078	14.354	89.521	48.892	48.637	31.960	152.236	95.206
2010	14.383	12.602	133.567	39.799	46.838	28.544	194.788	80.944
2011	12.887	8.200	52.541	30.596	33.103	19.679	98.531	58.475
2012	11.460	8.017	38.735	18.990	29.705	14.301	79.899	41.308
% 08/07	-52,13	-14,01	-53,92	-10,26	-43,13	-19,95	-50,27	-14,33
% 09/08	-23,63	-23,52	-9,27	-16,05	-28,43	-17,06	-17,74	-17,60
% 10/09	2,16	-12,21	49,20	-18,60	-3,70	-10,69	27,95	-14,98
% 11/10	-10,40	-34,93	-60,66	-23,12	-29,32	-31,06	-49,42	-27,76
% 12/11	-11,07	-2,23	-26,28	-37,93	-10,27	-27,33	-18,91	-29,36

KOADROA / CUADRO IV.59

ONDARE-ESKUALDAKETEN ETA EGINTZA JURIDIKO DOKUMENTATUEN GAINEKO ZERGAK EUSKAL AUTONOMIA ERKIDEGOAN BILDUTAKO ZENBATEKOEN BILAKAERA
EVOLUCIÓN DE LA RECAUDACIÓN DEL IMPUESTO SOBRE TRANSMISIONES PATRIMONIALES Y ACTOS JURÍDICOS DOCUMENTADOS EN LA C.A. DE EUSKADI



GRAFIKOA / GRÁFICO IV.25

2012an, aurreko ekitaldian izan zuen bezala, bilketaren nondik norakoan berri ematen duen bilakaerak beherakada sakona izan du ondarea eskualdatzearen gaineko zergari dagokionez; alegia, zerga honengan eragin handia daukela krisi ekonomikoak, bigarren eskuko etxebizitzaren salmenta oraindik ere motel doalako, eta, gainera, bigarren eskuko etxeen prezioa merketu egin dela.

En el año 2012, al igual que sucedía en el ejercicio anterior, el comportamiento evolutivo de la recaudación en concepto de transmisiones patrimoniales experimenta un fuerte descenso; a saber, la incidencia que sigue teniendo en este impuesto la crisis económica en cuanto al mantenimiento de la ralentización en la venta de viviendas de segunda mano unido a una disminución en el precio de estas.

Hiru Lurralde Historikoetan, Egintza Juridiko Dokumentuen gaineko zergaren bilketak behera egin du, galerarik inportanteenak izan dira Gipuzkoan eta Bizkaian.

b. Zenbait Garraiobideren gaineko Zerga Berezia

Zerga hau 1993tik aurrera dago indarrean, eta zerga itundua da. Zerga-harmonizazioko prozesuaren baitan, Europar Batasuneko kide diren Estatu guztietan Balio Erantsiaren gaineko Zergaren tasa gehitua kendu ondoren jaso zen zerga hau euskal zerga-sisteman.

1995ean, ehuneko puntu bat jaitsi zen zergaren tasa, eta hura % 12an finkatu zen. Lur-eremu guztietan ibil daitezkeen ibilgailu homologatuek % 6ko zerga-tasa ordaintzen hasi ziren. 1996an, tasa hori % 9ra igo zen, eta 1997an, berriz, % 12ra.

Airearen kalitateari eta atmosferaren babesari buruzko azaroaren 15eko 34/2007 Legea 2007an onartu zen (horren bidez zerga hori berregituratu egiten du), nahiz eta aplikazioko eraginak 2008ko urtarrilaren 1etik aurrera izan ziren (zortzigarren xedapen gehigarria).

Zeuzkan berritasunen artean, honako hau aipatu behar da: zerga-tasen aplikaziorako, CO₂ko igorpen ofizialei erreparatu beharko zaie. Zerga-tasen tartea, horrenbestez, % 0ren eta % 14,75en artekoa da.

En los tres Territorios Históricos la recaudación por Actos Jurídicos Documentados disminuye, descensos más importantes en Gipuzkoa y Bizkaia.

b. Impuesto Especial sobre Determinados Medios de Transporte

Este Impuesto, vigente desde 1993, tiene el carácter de tributo concertado. Su incorporación al sistema tributario vasco fue debida a la supresión en todos los Estados miembros de la Comunidad Europea del tipo incrementado en el Impuesto sobre el Valor Añadido, con ocasión de la armonización de los tipos de este Impuesto.

En 1995 se redujo un punto porcentual el tipo impositivo, quedando en el 12%. Los vehículos tipo todo terreno homologados comenzaron a tributar por este Impuesto al tipo impositivo del 6%, en 1996 al 9% y a partir de 1997 al 12%.

En 2007 se aprobó la Ley 34/2007, de 15 de noviembre, de calidad del aire y protección de la atmósfera, por la que se reestructuró este Impuesto, aunque los efectos de su aplicación fueron a partir de 1 de enero de 2008 (disposición adicional octava).

Entre las novedades que presentaba cabe destacarse que, para la aplicación de los tipos impositivos, habrá de atenderse a las emisiones oficiales de CO₂, rebajándose las tarifas a aplicar a los vehículos menos contaminantes. La horquilla de tipos impositivos oscila entre el 0% y el 14,75%.

ZENBAIT GARRAIOBIDEREN GAINEN ZERGAK BEREZIAK BILDUTAKO ZENBATEKOEN BILAKAERA,
LURRALDE HISTORIKOKA
 EVOLUCIÓN DE LA RECAUDACIÓN DEL IMPUESTO ESPECIAL SOBRE DETERMINADOS MEDIOS DE
 TRANSPORTE POR TERRITORIOS HISTÓRICOS

	ARABA / ÁLAVA	BIZKAIA	GIPUZKOA	EAE / CAE
				000 €
2007	12.568	41.321	23.112	77.001
2008	7.248	26.613	15.336	49.197
2009	5.732	20.006	11.411	37.150
2010	5.645	18.524	10.171	34.339
2011	3.557	12.854	8.342	24.753
2012	2.776	8.727	5.846	17.350
% 08/07	-42,33	-35,59	-33,65	-36,11
% 09/08	-20,91	-24,83	-25,59	-24,49
% 10/09	-1,52	-7,41	-10,87	-7,57
% 11/10	-36,98	-30,61	-17,98	-27,92
% 12/11	-21,97	-32,10	-29,91	-29,91

KOADROA / CUADRO IV.60

2012an lurralde historikoen multzo osoaren bilketa 17.350 mila eurokoa izan zen, hots, aurreko urtean baino % 29,9 txikiagoa. Zergaren aurreko egituratik eratorritako aurreko zerga-tasak aplikatu zituen azken ekitalditik (2007), bilketak beherakada izan du. Euskal Autonomia Erkidegoko zerga itunduen ondoriozko bilketa osoaren % 0,2 izan zen, eta bere aurrekontuen gauzatze-maila % 69,6koa izan zen.

Lurraldez lurralde, denetan aurreko urtean baino gutxiago jaso den orokorrean, bereziki Bizkaian eta Gipuzkoan.

Hala, Araban, bildutakoak ia % 32 jaitsi du ere; Gipuzkoan, ordea, erabat alderantziz izan da, eta portzentajez ia % 22 jaitsi da. Gipuzkoan, gutxitze portzentuala izan da, ia % 30.

Bilketaren beherakada hori ulertzeko, kontuan hartu behar da, batetik, BEZ zergan puntu batzuk igo direla, batez ere, automobilen salmentari eraginez, eta, bestetik, 2000E Plana delakoak erdietsi nahi zituen helburuak bertan behera geratu izana.

2000E plan horren bitartez, diru-laguntzak eman ziren kutsagarritasun txikiko ibilgailuak erosteko. Horretarako baja eman behar

En el conjunto de los Territorios Históricos la recaudación en 2012 ascendió a 17.350 miles de euros, con una disminución porcentual respecto al año anterior del 29,9%. Desde el último ejercicio (2007) en el que se aplicaron los anteriores tipos impositivos derivados de la anterior estructura del impuesto, la recaudación se ha ido desmoronando. Representó un 0,2% de la recaudación total por tributos concertados en el País Vasco, siendo su grado de ejecución presupuestaria del 69,6%.

A nivel territorial, en todos los territorios se ha producido una recaudación inferior a la del año precedente, acusándose en Bizkaia y Gipuzkoa.

Así, mientras que en Bizkaia se desploma la recaudación un 32%, Álava se sitúa en el otro extremo ya que ha experimentado una disminución porcentual de cerca del 22%. En Gipuzkoa, el decremento porcentual es casi el 30%.

Como motivos principales que pueden explicar la disminución recaudatoria, podrían señalarse la subida en puntos en el IVA que afecta principalmente a la venta de automóviles, así como el agotamiento de los objetivos perseguidos con el Plan 2000E.

Mediante este Plan 2000E se subvencionaba la adquisición de vehículos poco contaminantes, para lo cual había que dar de

zitzaien ibilgailu zaharrei, eta 2.000 euroko zuzeneko laguntza ematen zen.

c. Zenbait Hidrokarburoren Txikizkako Salmentaren gaineko Zerga

Autonomia-erkidegoen finantziazio-ereduari buruzko arau-esparruaren baitan eman zen abenduaren 27ko 24/2001 Legea, Neurri Fiskalak, Administratiboak eta Lan Arlokoak ezartzekoa, 2002ko urtarrilaren 1ean indarrean sartzeko. Zenbait Hidrokarburoren Txikizkako Salmentaren gaineko Zerga ezarri zuen lege horrek, eta berariaz arautu zuen zerga horrek bildutako dirua osasun-arloko gastuak estaltzeko, eta, beharrezkotzat jotzen bada, ingurumen-jarduerek sortako gastuak estaltzeko erabiliko dela.

Arau hauek osatzen dute lurralde erkideko arau-esparrua: Neurri Fiskalak, Administratiboak eta Lan Arlokoak ezartzekoa den abenduaren 27ko 24/2001 Legeko 9. artikulua eta ekainaren 17ko 1554/2002 Agindua Zenbait Hidrokarburoren Txikizkako Salmentaren gaineko Zerga kudeatzeko arauak onartzekoa.

Hau da zerga horren oinarritzko foru-araudia:

Araba

- Diputatuen Kontseiluak ekainaren 4an emandako Zerga Araugintzako 3/2002 Premiazko Dekretua, Zenbait Hidrokarburoren Txikizkako Salmentaren gaineko Zerga arautzekoa.
- Diputatuen Kontseiluak uztailaren 9an emandako 40/2002 Foru Dekretua, Zenbait Hidrokarburoren Txikizkako Salmentaren gaineko Zerga kudeatzeko arauak onartzekoa.

Bizkaia

- Ekainaren 28ko 6/2002 Foru Araua, Zenbait Hidrokarburoren Txikizkako Salmentaren gaineko Zergari buruzkoa.
- Uztailaren 1eko 1986/2002 Foru Agindua, Zenbait Hidrokarburoren Txikizkako Salmentaren gaineko Zergaren hiruhileko aitopen-likidazioko 569 eredia onartzekoa eta hura kudeatzeko zenbait

baja vehículos antiguos, mediante la concesión de una ayuda directa por importe de 2.000 euros.

c. Impuesto sobre las Ventas Minoristas de Determinados Hidrocarburos

En el marco del modelo de financiación de las Comunidades Autónomas y con efectos a partir del 1 de enero de 2002, con la Ley 24/2001, de 27 de diciembre, de Medidas Fiscales, Administrativas y del Orden Social se estableció este nuevo Impuesto sobre las Ventas Minoristas de Determinados Hidrocarburos, quedando afectada su recaudación a la cobertura de los gastos en materia de sanidad y, en su caso, de los gastos como consecuencia de actuaciones medioambientales.

La normativa del territorio común está contenida en el artículo 9 de la Ley 24/2001, de 27 de diciembre, de Medidas Fiscales, Administrativas y del Orden Social y la Orden 1554/2002, de 17 de junio, por la que se aprueban las normas de gestión del Impuesto sobre las Ventas Minoristas de Determinados Hidrocarburos.

La normativa foral básica de este Impuesto es la siguiente:

Álava

- Decreto Normativo de Urgencia Fiscal 3/2002, del Consejo de Diputados de 4 de junio, regulador del Impuesto sobre las Ventas Minoristas de Determinados Hidrocarburos.
- Decreto Foral 40/2002, del Consejo de Diputados de 9 de julio, que aprueba las normas de gestión del Impuesto sobre las Ventas Minoristas de Determinados Hidrocarburos.

Bizkaia

- Norma Foral 6/2002, de 28 de junio, del Impuesto sobre las Ventas Minoristas de Determinados Hidrocarburos.
- Orden Foral 1986/2002, de 1 de julio, por la que se aprueba el Modelo 569 de declaración-liquidación trimestral del Impuesto sobre las Ventas Minoristas de Determinados Hidrocarburos y se dictan

arau ematekoa.

Gipuzkoa

- Martxoaren 20ko 2/2002 Foru Araua, Zenbait Hidrokarburoren Txikizkako Salmentaren gaineko Zergari buruzkoa.
- Uztailaren 15eko 736/2002 Foru Agindua, Zenbait Hidrokarburoren Txikizkako Salmentaren gaineko Zerga kudeatzeko arauak onartzekoa.

Zeharkako zerga da, eta zenbait hidrokarburoren kontsumoa zergapetzen du, fase bakarrean, produktu horien txikizkako salmenta egitean. Zergatutako produktuari erreparatuta, 0,024 euro igo dezake haien prezioa litroko, eta, zehazki, fuel-olioaren kasuan, igoera 0,001 eurokoa da, kiloko. Aukera ematen zaie autonomia-erkidegoei zergaren tasa, gehienez, tasa bakoitzaren ehuneko bikoitzeraino igotzeko; hala ere, Euskal Autonomia Erkidegoan ez da aukera erabili.

Ekonomia Itunak arautzen du Estatuak unean-unean ezarritako funtsezko eta formazko arauak arautuko dutela hura, eta lurralde historikoetako erakunde eskudunek zergaren tasa erabaki dezaketela, lurralde erkidean indarrean dauden mugen barruan. Halaber, aitorpenak eta sarrerak egiteko ereduak onetsi ahal izango dituzte lurralde historikoek, baina eredu horietan lurralde erkideko ereduak datu berak jasoz, gutxienez; eta sarrerak egiteko epeak jarri ahal izango dituzte likidazio-aldi bakoitzerako, baina epe horiek ezingo dute alde handirik izan Estatuko Administrazioak ezarritakoekin.

Fabrikazioko Zerga Bereziekin gertatzen den moduan, zerga horren diru-bilketa foru-aldundien artean banatzeko, banaketa horizontaleko koefizienteak aplikatzen dira, Herri Dirubideen Euskal Kontseiluak ekitaldi bakoitzerako erabakitakoak.

determinadas normas de gestión.

Gipuzkoa

- Norma Foral 2/2002, de 20 de marzo, del Impuesto sobre las Ventas Minoristas de Determinados Hidrocarburos.
- Orden Foral 736/2002, de 15 de julio, por la que se aprueban las normas de gestión del Impuesto sobre las Ventas Minoristas de Determinados Hidrocarburos.

Se trata de un impuesto indirecto que recae sobre el consumo de determinados hidrocarburos, gravando, en fase única, las ventas minoristas de dichos productos. Significa el aumento de hasta 0,024 euros por litro, según sea el producto gravado, que en el caso del fuelóleo es de 0,001 por kilo, permitiéndose que las Comunidades Autónomas incrementen dichos tipos hasta un máximo del doble de cada tipo, incremento no aplicado en el País Vasco.

En la concertación se dice que se registrá por las mismas normas sustantivas y formales que las establecidas en cada momento por el Estado, pudiendo las instituciones competentes de los Territorios Históricos establecer los tipos de gravamen del Impuesto dentro de los límites vigentes en cada momento en territorio común, aprobar los modelos de declaración e ingreso, que contendrán al menos los mismos datos que los de territorio común, y señalar plazos de ingreso para cada período de liquidación, que no diferirán sustancialmente de los establecidos por la Administración del Estado.

Como en el caso de los Impuestos Especiales de Fabricación, la atribución de la recaudación entre las Diputaciones Forales se realiza en función de los coeficientes de distribución horizontal acordados para cada ejercicio en el seno del Consejo Vasco de Finanzas Públicas.

ZENBAIT HIDROKARBUROREN TXIKIZKAKO SALMENTAREN GAINEN ZERGA BILDUTAKO ZENBATEKOEN BILAKAERA, LURRALDE HISTORIKOKA EVOLUCIÓN DE LA RECAUDACIÓN DEL IMPUESTO SOBRE LAS VENTAS MINORISTAS DE DETERMINADOS HIDROCARBUROS POR TERRITORIOS HISTÓRICOS				
	ARABA / ÁLAVA	BIZKAIA	GIPUZKOA	EAE / CAE
2007	8.770	26.062	17.125	51.957
2008	8.995	26.587	17.486	53.068
2009	8.698	25.687	17.051	51.436
2010	8.331	24.702	16.233	49.266
2011	8.113	24.282	15.956	48.350
2012	8.067	24.517	15.983	48.567
% 07/06	2,56	2,02	2,11	2,14
% 08/07	-3,30	-3,38	-2,49	-3,07
% 09/08	-4,22	-3,84	-4,80	-4,22
% 11/10	-2,61	-1,70	-1,71	-1,86
% 12/11	-0,57	0,97	0,17	0,45

KOADROA / CUADRO IV.61

Hamaikagarren ekitaldia izan da zerga indarrean jarri zenetik (2002ko urtarrilaren 1etik, hain zuzen ere), eta, guztira, 48.567 mila euro bildu dira zerga honen ondorioz, aurreko ekitaldian bildutakoa baino % 0,45 gehiago, orduan lortutako bilketaren aldean. Euskal Autonomia Erkidegoko zerga itunduen ondoriozko bilketa osoaren % 0,4 baino zerbait gehiago izan zen, eta bere aurrekontuko aurreikuspenen gaineko gauzatze-maila % 97,9 izan zen.

d. Aseguru-sarien gaineko Zerga

Neurri Fiskalak, Administratiboak eta Lan Arlokoak ezartzekoa den abenduaren 30eko 13/1996 Legeak sortu zuen Aseguru-sarien gaineko Zerga, eta, berariaz, 1997ko urtarrilaren 1etik aurrera dago indarrean. Europar Batasuneko Estatu kide gehienek jasotzen dituzte beren legedietan zerga honen egitate zergagarriak; hau da, aseguru-eta kapitalizazio-eragiketak.

Lurralde historikoek emandako arau hauek osatzen dute zerga horren oinarritzko foru-araudia:

Araba

- Diputatuen Kontseiluak irailaren 30ean emandako Zerga Araugintzako 12/1997 Premiazko Dekretua, Aseguru-sarien

Es el undecimo ejercicio desde la implantación del Impuesto el 1 de enero de 2002, alcanzando la recaudación por este tributo los 48.567 miles de euros, lo que significó un aumento del 0,45% sobre la recaudación obtenida en el ejercicio anterior. Representó algo más del 0,4% de la recaudación total por tributos concertados en el País Vasco y el grado de ejecución sobre las previsiones presupuestarias fue del 97,9%.

d. Impuesto sobre las Primas de Seguros

El Impuesto sobre las Primas de Seguros, vigente desde el 1 de enero de 1997, fue creado por la Ley 13/1996, de 30 de diciembre, de Medidas Fiscales, Administrativas y de Orden Social, contemplando el gravamen de un hecho imponible, las operaciones de seguro y capitalización, previsto en la mayoría de los Estados miembros de la Unión Europea.

La normativa foral básica de este Impuesto se contiene en las siguientes disposiciones de los Territorios Históricos:

Álava

- Decreto Normativo de Urgencia Fiscal 12/1997, del Consejo de Diputados de 30 de septiembre, por el que se regula el

gaineko Zerga arautzekoa.

Bizkaia

- Irailaren 16ko 2/1997 Foru Dekretu Arautzailea, Aseguru-sarien gaineko zergari buruzkoa.

Gipuzkoa

- Urriaren 21eko 70/1997 Foru Dekretua, Gipuzkoako lurralde historikoko zerga-araudia Neurri Fiskalak, Administratiboak eta Lan Arlokoak ezartzekoa den abenduaren 30eko 13/1996 Legeak Aseguru-sarien gaineko Zergari buruz araututakora egokitzea.

Zeharkako zerga da, eta fase bakarrean zergapetzen ditu aseguru- eta kapitalizazio-eragiketak. Ordaindutako primaren edo kuotaren zenbatekoa da zergaren zerga-oinarria, eta haren zerga-tasa % 6koa da (1997 ekitaldian % 4 izan zen).

Ekonomia Itunak dio itundutako zerga dela, eta Estatuak unean-unean ezarritako funtsezko eta formazko arauak arautuko dutela. Nolanahi ere, lurralde historikoetako erakunde eskudunek aitortpenak eta sarrerak egiteko ereduak onetsi ahal izango dituzte, baina eredu horietan lurralde erkideko ereduak datu berberak jasoko dira, gutxienez; eta sarrerak egiteko epeak jarri ahal izango dituzte likidazio-aldi bakoitzerako, baina epe horiek ezingo dute alde handirik izan Estatuko Administrazioak ezarritakoekin.

Impuesto sobre las Primas de Seguros.

Bizkaia

- Decreto Foral Normativo 2/1997, de 16 de septiembre, del Impuesto sobre las Primas de Seguros.

Gipuzkoa

- Decreto Foral 70/1997, de 21 de octubre, por el que se adapta la normativa tributaria del Territorio Histórico de Guipúzcoa a lo dispuesto en la Ley 13/1996, de 30 de diciembre, de Medidas Fiscales, Administrativas y de Orden Social, en lo referente al Impuesto sobre las Primas de Seguros.

Se trata de un tributo de naturaleza indirecta que grava, en fase única, las operaciones de seguro y capitalización. La base imponible está constituida por el importe de la prima o cuota satisfecha, siendo el tipo impositivo del 6% (durante 1997 fue del 4%).

En el Concierto Económico se establece que es un tributo concertado que se regirá por las mismas normas sustantivas y formales que las establecidas en cada momento por el Estado. No obstante, las Instituciones competentes de los Territorios Históricos podrán aprobar los modelos de declaración e ingreso, que habrán de contener al menos los mismos datos que los de territorio común, y señalar plazos de ingreso para cada período de liquidación, que no diferirán sustancialmente de los establecidos por la Administración del Estado.

ASEGURU-SARIEN GAINEKO ZERGAK BILDUTAKO ZENBATEKOEN BILAKAERA, LURRALDE HISTORIKOKA				
EVOLUCIÓN DE LA RECAUDACIÓN DEL IMPUESTO SOBRE LAS PRIMAS DE SEGUROS POR TERRITORIOS HISTÓRICOS				
	ARABA / ÁLAVA	BIZKAIA	GIPUZKOA	EAE / CAE
2007	11.472	40.618	26.031	78.121
2008	10.155	41.621	25.365	77.141
2009	9.185	39.939	23.797	72.921
2010	10.590	40.575	24.883	76.048
2011	10.846	41.242	25.295	77.383
2012	10.229	39.410	24.179	73.818
% 08/07	-11,48	2,47	-2,56	-1,25
% 09/08	-9,55	-4,04	-6,18	-5,47
% 10/09	15,30	1,59	4,57	4,29
% 11/10	2,42	1,64	1,65	1,76
% 12/11	-5,69	-4,44	-4,41	-4,61

KOADROA / CUADRO IV.62

Zerga honen ondoriozko bilketa 73.818 mila eurokoa izan zen 2012. urtean, eta, beraz, % 4,6 txikitu zen aurreko ekitaldiarekin alderatuz.

Lurraldez lurralde, ikusten dugu hiru Lurralde Historikoetan egin duela gora zerga honen bilketak, ezberdintasun handirik gabe batzuen eta besteen aldean.

Aurrekontuko aurreikuspenen gaineko gauzatze-maila % 92,6koa izan zen, eta Euskal Autonomia Erkidegoko zerga itunduen ondoriozko bilketa osoaren pisu erlatiboa % 0,6 ingurukoa izan zen.

e. Ikatzen gaineko Zerga Berezia

Azaroaren 18ko 22/2005 Legeak sortuta (2005eko azaroaren 19ko BOE, 277. zenbakia), 2005eko azaroaren 20tik dago indarrean Ikatzen gaineko Zerga; izan ere, lege horrek Espainiako ordenamendu juridikora ekartzen ditu Europar Batasuneko zenbait zuzentarau produktu energetikoei eta Estatu kideetako sozietate nagusi eta filialei aplikatu beharreko araubide fiskal komunari buruzkoak. Halaber, Europar Batasuneko esparruan pentsio-funtsetara eta mugaz gaindi egindako ekarpenen araubide fiskala arautzen du lege horrek.

Zerga berri hori ezarri da 2003/96/CE zuzentarauak hala aginduta, zuzentarau

La recaudación por este Impuesto alcanzó en 2012 los 73.818 miles de euros, lo que supuso un decremento del 4,6% respecto al ejercicio anterior.

A nivel territorial, los tres Territorios Históricos han aumentado la recaudación, sin grandes diferencias entre ellas.

El grado de ejecución fue del 92,6% sobre las previsiones presupuestarias y su peso relativo en relación con el total de la recaudación por tributos concertados en el País Vasco fue de cerca del 0,6%.

e. Impuesto Especial sobre el Carbón

El Impuesto Especial sobre el Carbón, vigente desde el 20 de noviembre de 2005, fue creado mediante la Ley 22/2005, de 18 de noviembre, por la que se incorporan al ordenamiento jurídico español diversas directivas comunitarias en materia de fiscalidad de productos energéticos y electricidad y del régimen fiscal común aplicable a las sociedades matrices y filiales de estados miembros diferentes, y se regula el régimen fiscal de las aportaciones transfronterizas a fondos de pensiones en el ámbito de la Unión Europea (BOE nº 277 de 19 de noviembre de 2005).

Este nuevo impuesto es consecuencia de la Directiva 2003/96/CE que obliga a los Estados

horrek xedatzen baitu zenbait produktu energetikori (besteak beste, ikatzari) zergak aplikatu behar zaizkiela.

Maiatzaren 23ko 12/2002 Legea aldatzen duen urriaren 25eko 28/2007 Legearen bitartez (lege horren bidez, hain zuzen ere, Euskal Autonomia Erkidegoko Ekonomia Ituna onartu zen) zerga hori itundu da, eta administrazioetako bakoitzaren araugintza-eta ordainarazpen-eskumena mugatu da.

Ez daukagu zerga horri buruzko 2012ko zerga-bilketaren daturik; hala ere, praktikan, kontsumitutako ikatz ia guztiari (elektrizitatea sortzeko erabilitakoa, siderurgia- eta metalurgia-arloetan erabilitakoa, mineralogia-prozesuetan erabilitakoa eta etxean kontsumitutakoa) Legeak araututako salbuespenak edo lotura gabeziako zioak aplikatuko zaizkio, eta, ondorioz, zergak ez du ia efekturik izango.

3.c. Jokoaren gaineko Zerga

Jokoaren gainean ezartzen diren zergei dagokienez, bi tasa bereizi behar dira: alde batetik, Zozketa, Tonbola, Apustu eta Ausazko Konbinazioen gaineko Zerga Tasa, Tasa Fiskalen Testu Bategineko IV. kapituluko II. tituluak araututakoa, 1966ko abenduaren 1ean; eta, bestetik, Zori, Enbido eta Adur Jokoen gaineko Tasa (kasinoak, bingoak, makina automatikoak eta txartelen bidezko jokoak), otsailaren 25eko 16/1977 Errege Lege Dekretuak araututakoa.

Ekonomia Itunak arautzen du foru-aldundien eskumena izango dela, euskal lurraldean, jokoaren gaineko tasa kudeatzea, ikuskatzea, berrikustea eta biltzea, eta lurralde erkideko zerga-arauak aplikatuko direla, egitate zergagarriak eta subjektu pasiboak zehazteko.

Lurralde historikoek emandako arau hauek osatzen dute zerga horren oinarritzko foru-araudia:

Araba

- Otsailaren 14ko 5/2005 Foru Araua, Arabako Jokoaren gaineko Zergari buruzkoa.

Bizkaia

miembros a someter a tributación toda una serie de productos energéticos, entre los que se incluye el carbón.

Mediante la Ley 28/2007, de 25 de octubre, por la que se modifica la Ley 12/2002, de 23 de mayo, por la que se aprueba el Concierto Económico con la Comunidad Autónoma del País Vasco se ha procedido a concertar este impuesto, delimitándose la competencia normativa y exaccionadora de cada una de las Administraciones.

No se dispone de datos de recaudación de 2012 de este impuesto, si bien, en la práctica, la casi totalidad del consumo de carbón (producción de electricidad, siderurgia y metalurgia, procesos mineralógicos y consumo doméstico) estará cubierta por los supuestos de no sujeción o exención que prevé la Ley, por lo que desde el punto de vista recaudatorio no tendrá prácticamente efectos.

3.c. Tributo sobre el Juego

En materia de fiscalidad sobre el juego es necesario diferenciar entre las tasas que gravan las rifas, tómbolas, apuestas y combinaciones aleatorias recogidas en el Capítulo IV del Título II del Texto Refundido de Tasas Fiscales de 1 de diciembre de 1966 y la tasa que grava los juegos de suerte, envite y azar (casinos, bingo, máquinas automáticas y juego mediante boletos) establecida por el Real Decreto Ley 16/1977, de 25 de febrero.

De acuerdo con el Concierto Económico la gestión, inspección, revisión y recaudación de la Tasa sobre el Juego en el territorio vasco corresponderá a las respectivas Diputaciones Forales, aplicando la misma normativa tributaria que en Territorio Común en lo que se refiere al hecho imponible y sujeto pasivo.

La normativa foral básica de este Impuesto se contiene en las siguientes disposiciones de los Territorios Históricos:

Álava

- Norma Foral 5/2005, de 14 de febrero, por la que se regula el Tributo sobre el Juego en el Territorio Histórico de Álava.

Bizkaia

- Martxoaren 10eko 3/2005 Foru Araua, Bizkaiko Jokoaren gaineko Zergari buruzkoa.

- Norma Foral 3/2005, de 10 de marzo, General por la que se regula el Tributo sobre el Juego en el Territorio Histórico de Bizkaia.

Gipuzkoa

- Otsailaren 1eko 1/2005 Foru Araua, Gipuzkoako Jokoaren gaineko Zergari buruzkoa.

Gipuzkoa

- Norma Foral 1/2005, de 1 de febrero, por la que se regula el Tributo sobre el Juego en el Territorio Histórico de Gipuzkoa.

Jokoaren gaineko zerga-tasaren ondoriozko bilketak 2012ko ekitaldian jaitsiera izan du 2011n bildutakoarekin alderatuz. Euskal Autonomia Erkidegoko multzoan 49.102 mila eurokoa izan zen, hau da, 2011. urtean baino 5.000 mila euro gutxiago, eta ondorioz, % 9 baino gehiagoko jaitsiera jasan zuen.

La recaudación total por la Tasa Fiscal sobre el Juego en el ejercicio 2012 ha disminuido respecto a la obtenida en 2011, ascendiendo, en el conjunto del País Vasco, a 49.102 miles de euros, 5.000 miles de euros menos que en el año 2011, lo que, si bien ha supuesto un descenso porcentual superior al 9%.

Datu horien xehetasunak lurralde historiko bakoitzaren arabera jaso dira IV.55 koadroan.

El desglose por Territorios Históricos se indica en el Cuadro IV.55 siguiente.

Lurraldeka aztertuta, Araba eta Gipuzkoa izan dira bilketan beherakada, nolanahi, % 11 baino gehiago. Bizkaian, % 7,8 egin du behera bilketak portzentajeetan.

A nivel territorial, Álava y Gipuzkoa han sido en las que peor ha evolucionado la tasa, con una caída superior al 11%, en el caso de Bizkaia la caída porcentual ha sido del 7,8%.

Aurrekontuaren gauzatze-maila % 85,6koa izan da.

El grado de ejecución presupuestaria ha sido del 85,6%.

JOKOAREN TASA FISKALAK BILDUTAKO ZENBATEKOEN BILAKAERA, LURRALDE HISTORIKOKA EVOLUCIÓN DE LA RECAUDACIÓN POR LA TASA FISCAL SOBRE EL JUEGO POR TERRITORIOS HISTÓRICOS				
	ARABA / ÁLAVA	BIZKAIA	GIPUZKOA	EAE / CAE
				000 €
2007	8.273	41.325	19.141	68.738
2008	7.731	37.216	18.305	63.253
2009	7.399	34.597	16.732	58.728
2010	7.662	34.336	16.797	58.794
2011	7.291	31.497	15.311	54.100
2012	6.470	29.015	13.617	49.102
% 08/07	-6,55	-9,94	-4,37	-7,98
% 09/08	-4,29	-7,04	-8,59	-7,15
% 10/09	3,54	-0,76	0,39	0,11
% 11/10	-4,83	-8,27	-8,84	-7,98
% 12/11	-11,27	-7,88	-11,07	-9,24

KOADROA / CUADRO IV.63

2002. eta 2003. urteetan sektoreak aurreko urteetan jasandako krisia gainditu ondoren eta ondorioz, bilketa hobetu ostean, 2004tik aurrera bilketa ez gora ez behera geratu zen,

Después que en los años 2002 y 2003 se hubiera superado la crisis sufrida por el sector en años anteriores que supuso una recuperación de la recaudación, a partir de

eta azken urteetan ere geldi geratu da, beherantz joan da pixkanaka, eta hala, 2012an berriro errepikatzen dira emitza horiek. Euskal Autonomia Erkidegoko zerga itunduen ondoriozko bilketa osoaren % 0,4 baino pixka bat handiagoa izan zen.

Tasak, bingoen kontzeptuan, 12.682 mila euro bildu zituen 2012an, 2011n baino % 16,9 gutxiago. Joko-jardueretako azpisektore horrek krisi eta atzerakada nabarmena izan zuen iragan urteetan, eta goranzko joera apala erakutsi du 1996tik aurrera. Hala ere, 2005. urtetik aurrera, berriro izan du pixkanakako atzerakada bilketan, eta nabarmena izan da azken urteetan.

Boletu, Kasino eta beste direlakoen bilketak bildu zuen 3.587 mila euro 2012an, hots, ia % 11 jaitsi da 2011n alderatuta.

Era berean, Jolas Makinen azpi-sektorean, portzentajea beherakada txikia besterik izan ez bada ere, % 5,7, bildutako kopurua, 32.833 mila euro, 2010ekoa baino txikiagoa izan da.

2004 se volvió a una situación de estancamiento que se ha mantenido en los últimos años, con descensos paulatinos en la recaudación, que se repiten de nuevo en el año 2012. Su cómputo fue algo superior al 0,4% de la recaudación total por tributos concertados en el conjunto de la Comunidad Autónoma del País Vasco.

La recaudación en concepto de Bingos en 2012 alcanzó los 12.682 miles de euros, disminuyendo un 16,9% respecto al ejercicio 2011. Este subsector de la actividad del juego sufrió una fuerte recesión en años anteriores, aunque apuntó una lenta recuperación a partir del año 1996; sin embargo, desde 2005 ha vuelto a sufrir un retroceso progresivo en la recaudación, profundizándose en los últimos años.

La recaudación por Boletos, Casinos y otros asciende a 3.587 miles de euros en 2012, cae casi un 11% respecto a 2011.

Del mismo modo, en el subsector de Máquinas recreativas, aunque la caída porcentual ha sido moderada con un 5,7%, la cifra recaudada, 32.833 miles de euros, ha sido inferior a la de 2010.

JOKOAREN TASA FISKALAK EUSKAL AUTONOMIA ERKIDEGOAN BILDUTAKO ZENBATEKOAK, 2012
RECAUDACIÓN POR LA TASA FISCAL SOBRE EL JUEGO EN LA C.A. DE EUSKADI 2012

000€

	ARABA / ÁLAVA	BIZKAIA	GIPUZKOA	EAE / CAE
BINGOA / BINGO	1.393	8.107	3.182	12.682
JOLAS-MAKINAK / MÁQUINAS RECREATIVAS	4.676	18.911	9.245	32.833
BOLETOAK, KASINOAK ETA BESTALAKOAK BOLETOS, CASINOS Y OTROS	400	1.997	1.189	3.587
GUZTIRA / TOTAL	6.470	29.015	13.617	49.102

KOADROA / CUADRO IV.64

IV.65, IV.66 eta IV.67 koadroetan Jokoaren gaineko zerga-tasaren ondoriozko bilketak 2007-2012 aldian izandako bilakaera azaldu da, kontzeptuka banakatuta:

En los Cuadros IV.65, IV.66 y IV.67 se muestra la evolución de la recaudación obtenida en el periodo 2007-2012 por la Tasa Fiscal sobre el Juego desglosada por conceptos:

BINGOETAN BILDUTAKO DIRU-KOPURUAREN BILAKAERA, LURRALDE HISTORIKOKA
EVOLUCIÓN DE LA RECAUDACIÓN EN CONCEPTO DE BINGOS POR TERRITORIOS HISTÓRICOS

000€

	ARABA / ÁLAVA	BIZKAIA	GIPUZKOA	EAE / CAE
2007	3.738	18.834	8.755	31.326
2008	3.348	16.465	7.936	27.749
2009	2.832	13.885	6.447	23.163
2010	2.652	12.872	5.853	21.378
2011	1.906	9.390	3.965	15.262
2012	1.393	8.107	3.182	12.682
% 08/07	-10,44	-12,58	-9,35	-11,42
% 09/08	-15,41	-15,67	-18,76	-16,52
% 10/09	-6,34	-7,29	-9,21	-7,71
% 11/10	-28,12	-27,05	-32,26	-28,61
% 12/11	-26,94	-13,67	-19,74	-16,90

KOADROA / CUADRO IV.65

TXANPON-MAKINETAN BILDUTAKO DIRU-KOPURUAREN BILAKAERA, LURRALDE HISTORIKOKA
EVOLUCIÓN DE LA RECAUDACIÓN EN CONCEPTO DE MÁQUINAS RECREATIVAS POR TERRITORIOS HISTÓRICOS

000€

	ARABA / ÁLAVA	BIZKAIA	GIPUZKOA	EAE / CAE
2007	4.490	19.960	9.318	33.768
2008	4.356	18.265	9.313	31.934
2009	4.404	18.716	9.446	32.566
2010	4.761	19.296	9.890	33.947
2011	5.061	19.584	10.169	34.815
2012	4.676	18.911	9.245	32.833
% 08/07	-2,99	-8,49	-0,05	-5,43
% 09/08	1,12	2,47	1,42	1,98
% 10/09	8,11	3,10	4,70	4,24
% 11/10	6,29	1,50	2,82	2,56
% 12/11	-7,60	-3,44	-9,09	-5,69

KOADROA / CUADRO IV.66

**TXARTEL SALMENTAN, KASINOETAN ETA BESTETAN BILDUTAKO DIRU-KOPURUAREN
BILAKAERA, LURRALDE HISTORIKOKA**
EVOLUCIÓN DE LA RECAUDACIÓN EN CONCEPTO DE BOLETOS, CASINOS Y OTROS POR
TERRITORIOS HISTÓRICOS

000 €

	ARABA / ÁLAVA	BIZKAIA	GIPUZKOA	EAE / CAE
2007	45	2.531	1.068	3.644
2008	28	2.487	1.056	3.570
2009	163	1.997	839	2.999
2010	248	2.167	1.053	3.468
2011	324	2.523	1.177	4.024
2012	400	1.997	1.189	3.587
% 08/07	-37,69	-1,76	-1,16	-2,03
% 09/08	483,64	-19,71	-20,53	-16,01
% 10/09	51,90	8,54	25,51	15,65
% 11/10	30,82	16,40	11,79	16,03
% 12/11	23,57	-20,84	1,05	-10,86

KOADROA / CUADRO IV.67

3.d. Gastu fiskalak

Euskadiko aurrekontu-araubidearen arloan indarrean diren lege-xedapenen testu bategina onartzen duen eta Euskal Autonomia Erkidegoko sektore publikoko fundazio eta partzuergoei aplikatu beharreko aurrekontu-araubidea arautzen duen maiatzaren 24ko 1/2011 Legegintzako Dekretua, bere 5. artikuluan hauxe ezartzen da: "Hala egokituz gero, Autonomia-Elkartearen eta horren Ihardutze-Erakunde Burujabeen Diruegitamuek bere zergei buruzko zergalaritza-hobarien zenbatekoa bere baitan izando dute". Eta beste hau gaineratzen da: "Era berean, Autonomia-Elkartearen Arduralaritzako Diruegitamuek, Euskal erico diruegitamu-xahupenei laguntzeko Foru-Diputazioek egin ditzaten diru-ekarketekiko zerga-hobariei buruz Dirubideketarako Euskal Kontseiluak Jaurlaritzari eman diezazkion argibideak ere bere baitan izango dituzte".

Gastu Fiskalen Aurrekontuaren definizioa honakoa hau izan daiteke: politika ekonomiko eta sozialaren helburu jakin batzuk lortzeko zuzendutako zerga-pizgarriak izatearen ondorioz, urtean zehar gerta litekeen zerga-sarrerak gutxitzearen zenbatespena.

Politika fiskala eta erakunde publikoek ekonomian egiten duten esku-hartzea

3.d. Gastos Fiscales

El Decreto Legislativo 1/2011, de 24 de mayo, por el que se aprueba el Texto Refundido de las disposiciones legales vigentes en materia de régimen presupuestario de Euskadi y se regula el régimen presupuestario aplicable a las Fundaciones y Consorcios del sector público de la Comunidad Autónoma de Euskadi, dispone en su artículo 5 que "los Presupuestos de la Administración de la Comunidad Autónoma y de sus Organismos Autónomos consignarán, en su caso, el importe de los beneficios fiscales que afecten a sus propios tributos". Además añade que "los Presupuestos de la Administración de la Comunidad Autónoma consignarán igualmente la información que facilite el Consejo Vasco de Finanzas Públicas sobre los beneficios fiscales correspondientes a las Aportaciones que efectúen las Diputaciones Forales como contribución a los gastos presupuestarios del País Vasco".

El Presupuesto de Gastos Fiscales puede definirse como la cuantificación de la disminución de ingresos tributarios que, presumiblemente, se producirá a lo largo del año, como consecuencia de la existencia de incentivos fiscales orientados al logro de determinados objetivos de política económica y social.

El Presupuesto de Gastos Fiscales sirve de instrumento para el análisis de la política fiscal

aztertzeke tresna da Gastu Fiskalen Aurrekontua, horren bidez jakin baitaiteke zer nolako eragina izango duen zerga-arloan xede sozialak eta ekonomikoak (hezkuntza, etxebizitza, osasuna, aurrezte- eta inbertsio-jardueren sustapena, etab.) lortzeko egiten diren ekimenek. Horrela jokatuta, gizarteko sektoreek edo jarduera ekonomikoek ogasunei egiten dizkieten ekarpen efektiboek buruzko informazioa jasotzen da eta informazio gardeneko esparru bat sortzen da.

ELGEK, gastu edo onura fiskalak, zergaren egitura "arruntetiko" edozein desbideratzea dela esanaz definitzen ditu, holakotzat hartuta zergapetu nahi den zergapeko egitateari dagokion oinarritzko konfigurazioa. Gastu fiskal hauek era askotakoak izan daitezke: salbuespenak, gastu kengarriak, murrizketak oinarri ezargarri edo kitagarrietan, zerga-tasa murriztuak, kuota osoaren hobariak eta kenkariak, atzeratzeak, eta abar, eta horietako ohikoenak eta gehien erabiltzen direnak salbuespenak, zerga-tasa murriztuak eta kuotako kenkariak dira.

Zerga-Kideketarako Sailak Gastu Fiskalen Aurrekontua urtero era koordinatuan eta bateratuan egiteko oinarriak ezarri zituen. Horretarako, bere baitan ordezkartuta dauden erakunde guztien ordezkariarekin, lan-talde bat sortu zuen. Lan-talde honek zuen hasierako egitekoa gastu fiskaltzat hartu eta zergaren egiturazko elementutzat jo behar ziren zerga-kontzeptuei buruz irizpide partekatuak adostea izan zen.

Etengabe eguneratzen eta berriztatzen dagoen beti hain eztabaidagarria den gai honetan ikertzeke eta aztertzeke baterako ahalegin honek, zerga ezberdinetan gastu fiskaltzat jotzeko kontuan hartu beharreko kontzeptu ezberdinak zehazteko, Euskadiko Zerga-Kideketarako Sailean ordezkartuta duten erakundeen arteko koordinazioa, lankidetzeta eta harmonizazioa posible egin ez ezik gastu fiskalen kuantifikazio eta zenbatespenerako irizpide metodologiko erkideak ezartzeko ere balio izan du, kontzeptuen araberrako garapenen edo eskuragarri dagoen zenbatespen eta informazioaren hobekuntzen emaitza den geroragoko aurrerapen eta berrazterketarako

y de la intervención pública en la economía, proporciona información sobre los sacrificios fiscales que supone la atención a diferentes objetivos de carácter social y económico (educación, vivienda, sanidad, promoción del ahorro, de la inversión, etc.), y contribuye a un mejor conocimiento y transparencia de las aportaciones efectivas a la Hacienda de cada sector o actividad económica y de cada grupo social.

La OCDE define los gastos fiscales como cualquier desviación de la estructura "normal" del impuesto, entendiéndose por tal, la configuración básica que responde al hecho imponible que se pretende gravar. Estos gastos fiscales pueden adoptar formas variadas: exenciones, gastos deducibles, reducciones en las bases imponibles o liquidables, tipos impositivos reducidos, bonificaciones y deducciones de la cuota íntegra, diferimientos, etc., siendo los más comunes y utilizados las exenciones, tipos impositivos reducidos y las deducciones en la cuota.

El Órgano de Coordinación Tributaria de Euskadi sentó las bases para la realización anual de forma coordinada y conjunta del Presupuesto de Gastos Fiscales. A estos efectos, creó un grupo de trabajo con representación de las instituciones representadas en su seno con el cometido inicial de acordar unos criterios compartidos sobre los conceptos tributarios que debían ser considerados gastos fiscales y los que tenían la consideración de elementos estructurales del impuesto.

Este esfuerzo conjunto de estudio y análisis en un tema siempre tan controvertido y en constante actualización y renovación, ha posibilitado no sólo la coordinación, colaboración y armonización entre las Instituciones representadas en el Órgano de Coordinación Tributaria de Euskadi para la concreción de los distintos conceptos a considerar gasto fiscal en los diferentes tributos, sino que ha servido para establecer unos criterios metodológicos comunes para la cuantificación y estimación de los gastos fiscales, en un contexto abierto a futuros avances y revisiones, fruto de desarrollos conceptuales o de mejoras en la estimación y la información disponible.

testuinguru ireki batean.

Gastu Fiskalen 2012. urterako aurrekontuak ez du aurreko ekitaldiaren aurrekontuarekiko duen berritasun nabarmenik, metodologikoki. Era berean, zerga sistemak ez du aldaketa handirik izan alor horretan.

Euskal Autonomia Erkidegoan, Gastu Fiskalen 2012rako Aurrekontuak 6.011,5 milioi euro jotzen du, hau da, kontuan hartutako zerga-irudietan itundutako zergengatik (aurrekontuan sartutako diru-sarreraren eta gastu fiskalen batuketan) aurreikusitako diru-sarrera teorikoen % 33,7.

El Presupuesto de Gastos Fiscales para el año 2012 no presenta novedades metodológicas reseñables respecto del mismo Presupuesto del ejercicio anterior, dado que el sistema tributario tampoco ha experimentado, a estos efectos, cambios relevantes.

El Presupuesto de Gastos Fiscales para el año 2012 en la Comunidad Autónoma alcanza los 6.011,5 millones de euros, lo que supone el 33,7% de los ingresos teóricos por tributos concertados (suma de los ingresos presupuestados y los gastos fiscales) en las figuras tributarias consideradas.

GASTU FSKALEN AURREKONTUA. ITUNDUTAKO ZERGA. 2012
PRESUPUESTO DE GASTOS FISCALES. TRIBUTOS CONCERTADOS. 2012

000€

	ARABA ÁLAVA	BIZKAIA	GIPUZKOA	EUSKAL AE C.A. DE EUSKADI
Pertsona Fisikoen Errentaren gaineko Zerga Impuesto sobre la Renta de las Personas Físicas	320.982	1.095.640	676.487	2.093.109
Sozietateen gaineko Zerga Impuesto sobre Sociedades	68.287	216.276	150.254	434.817
ZUZENEKO ZERGA GUZTIRA TOTAL IMPUESTOS DIRECTOS	389.269	1.311.916	826.741	2.527.926
Balio Erantsiaren gaineko Zerga Impuesto sobre el Valor Añadido	519.394	1.578.507	1.029.094	3.126.995
Ondare Eskualdaketa eta EJD-en g/Zerga Impuesto s/Transmisiones Patrimoniales y A.JD	45.410	58.973	26.588	130.971
Zenbait Garraibideren gaineko Zerga Berezia Imp. Especial s/Determinados Medios de Transporte	1.093	2.839	1.762	5.694
Fabrikazio Zerga Bereziak Il. Especiales de Fabricación	32.595	99.061	64.583	196.239
Zenbait Hidrokarburoren Txikizkako Salment. g. Z. I. sobre Ventas Minoristas de Determinados Hidrocarburos	328	3.152	650	4.130
Aseguru Sarien gaineko Zerga Impuesto sobre Primas de Seguros	3.249	9.875	6.438	19.562
ZEHARKAKO ZERGA GUZTIRA TOTAL IMPUESTOS INDIRECTOS	602.069	1.752.407	1.129.115	3.483.591
GUZTIRA / TOTAL	991.338	3.064.323	1.955.856	6.011.517

KOADROA / CUADRO IV. 68

Zenbatetsitako zerga-hobarien % 42,4a araudi autonomoaren peko itundutako zergei dagokie: Pertsona Fisikoen Errentaren gaineko Zerga, Sozietateen gaineko Zerga, Ondare Eskualdaketen eta Egintza Juridiko

El 42,4% de los gastos fiscales estimados corresponde a tributos concertados de normativa autónoma: Impuesto sobre la Renta de las Personas Físicas, Impuesto sobre Sociedades, e Impuesto sobre Transmisiones

eta Dokumentatuen gaineko Zerga.

Pertsona Fisikoen Errentaren gaineko Zerga

Pertsona Fisikoen Errentaren gaineko Zerga (aurrerantzean PFEZ) pertsona fisikoen errenta zergapetzen duen izaera zuzeneko eta mota pertsonal eta subjektiboko araudi autonomoaren peko itundutako zerga bat da. Gastu fiskala sortzen da errentaren osagarrietako bat zergapean ez dagoenean edo errentaren osagarrietako bati nahiz errenta osoari dagozkion zergak egiturazko tarifaren arabera ordaintzen ez direnean.

Banakako zerga-ordainketa da egiturazkotzat jotzen dena. Beraz, baterako zerga-ordainketa gastu fiskaltzat jotzen da, familia-unitatea gutxiago zergapetzen duten berariazko trataerak bezala. Aitzitik, ondarezko irabazien eta galeren zerga-ordainketa egiturazko izaera dutela jotzen da. Halaber, koefiziente eta moduluen bitartez zehazteko metodoak egoteak (hauen kalkulua zuzeneko zenbatespenaren bidez lortutakoaren berdina izan beharko luke) ez dute gastu fiskalik sortzen.

Horrez gain, honako hauek ez dira gastu fiskaltzat hartzen: Oinordetza eta Dohaintzen gaineko Zergapeko ondare-irabazien kargarik eza; zergapetze bikoitza ekiditeko ezarritako kenkari teknikoak; alokatuko diren etxebizitzak erosteko maileguren interes tasen kenkaria (gastu hori errenta lortzeko ezinbestekotzat jotzen baita); familia kenkariak zein kenkari pertsonalak, egiturazko izaera baitute; eta aitortpena egiteko derrigortasunaren gutxienekoak. Modu berean, ez dira gastu fiskaltzat hartzen denboran irregulartasun nabariaz lortutako errendimenduei aplikatutako murriztapenak edo bi urte baino gehiagoko sorpen-zikloa dutenak, zerga-karga egokitzea helburu dutenak errenta zerga-aldi batzuetan Portu delako.

Halere, honako hauek badira gastu fiskaltzat hartzen: ondasun jakin batzuk dohaintzan ematearen ondorioz agertzen diren ondare irabazi eta murrizketen kargarik eza; errenta batzuen salbuespena; lan errendimenduen hobaria aplikatzeagatik, Pentsio Plan eta BGAEtarako ekarpenengatiko eta inbertsioarengatiko oinarri ezargarriaren gutxipenak; eta baita koiunturazko pizgarriak

y AJD.

Impuesto sobre la Renta de las Personas Físicas

El Impuesto sobre la Renta de las Personas Físicas (en adelante, IRPF) es un tributo concertado de normativa autónoma, de carácter directo y naturaleza personal y subjetiva que grava la renta de las personas físicas. Se genera gasto fiscal cuando algún componente de renta no es objeto de tributación o cuando un componente o el conjunto de la renta no tributa en su totalidad según la tarifa estructural.

Se considera estructural el régimen de tributación individual. Por tanto, la tributación conjunta genera gasto fiscal, al igual que los tratamientos específicos que implican un menor gravamen de la unidad familiar. Por el contrario, la tributación de las ganancias y pérdidas patrimoniales se considera que tienen un carácter estructural. Así mismo, los métodos de determinación de rendimientos mediante coeficientes o módulos, su cálculo debiera ser equivalente al obtenido mediante estimación directa, no generan gasto fiscal.

Además, no constituyen gasto fiscal: la no sujeción de los incrementos de patrimonio gravados en el Impuesto sobre Sucesiones y Donaciones, las deducciones técnicas para evitar la doble imposición, la deducción de intereses por créditos para la adquisición de vivienda destinada a alquiler (al considerarse gasto necesario para la obtención de renta), las deducciones familiares y personales, por tener carácter estructural, y los mínimos de la obligación de declarar. Tampoco se consideran gasto fiscal las reducciones aplicadas a los rendimientos obtenidos de forma notoriamente irregular en el tiempo o con ciclo de generación superior a dos años, que tratan de adecuar la carga tributaria por generarse la renta en varios períodos impositivos.

Sin embargo, sí son gasto fiscal: la no sujeción de los incrementos y disminuciones patrimoniales que se pongan de manifiesto con motivo de donaciones de determinados bienes, las exenciones de ciertas rentas, las minoraciones de la base imponible debidas a la aplicación de la bonificación de los rendimientos del trabajo, a aportaciones a Planes de Pensiones y EPSVs y por inversión,

ere.

Horiek kuantifikatzeko, simulazio teknikak erabiltzen dira, bai aitortzen duten guztiekin bai zerga-oinarriaren tarteen arabera zergadunek osatutako lagin adierazgarri bat hartuta, zerga onuren eragina zehazten da zergadunez zergadun. Kuotako kenkariei lotutako gastu fiskala, benetan aplikatu den zenbateko ekarpena da. Kuota osoa nahikoa ez delako aplikatu ez diren kenkariei dagokienez, izandako galera kenkari bakoitzerako aitortutako zenbatekoari jarraiki proportzionalki banatzea erabaki da. Baina, PFEZn jasotako gastu fiskal guztiak ez dira zenbatzen, batzuetan, datuak ez daudelako eta, bestetan, balorazio bereiztua behar dituzten arazoak sortzen direlako.

Euskal Autonomia Erkidego osorako, zenbatetsitako gastu fiskalek 2.093,1 milioi euro jotzen dute, hau da, Zerga honek 2012rako diru-sarrerara teorikoen (aurrekontuan sartutako diru-sarreraren eta gastu fiskalen batuketara) % 32.

PFEZri dagozkion gastu fiskalen kontzeptuen araberrako xehatzea (mila eurotan) honako hau da:

errenta salbuetsiak / exenciones	55.078
lanaren etekin hobariak / bonificación rendimientos del trabajo	841.747
BGAE-etarako ekarpenak / aportaciones a EPSVs	409.030
baterako tributazioa / tributación conjunta	192.988
kenkariak / deducciones	594.267
ohiko bizilekuaren alokairua / alquiler de vivienda habitual	56.851
inbertsioa ohiko bizilekuan / inversión en vivienda habitual	395.901
inbertsioa jarduera ekonomikoetan / inversión en activ. econ.	101.460
mezenasgo-jarduerak / actividades de mecenazgo	17.146
besteak / otras	22.909
guztira / total	2.093.110

Sozietateen gaineko Zerga

Ekonomia Itunaren 14. artikuluan ezarrita dago Sozietateen gaineko Zerga itundutako zerga dela, eta araudi autonomoaren pean egongo dela zerga-egoitza Euskadin duten subjektu pasiboen kasuan. Beraz, Zerga honen araudi autonomia ondorengo baldintza hauetako edozeinetan dauden

así como, los incentivos coyunturales.

Para su cuantificación se aplican técnicas de simulación bien con toda la población de declarantes bien con una muestra representativa de contribuyentes por tramos de base imponible, determinando para cada contribuyente el impacto de los beneficios fiscales. El gasto fiscal asociado a las deducciones en la cuota es el montante realmente aplicado. Para la parte de las deducciones no aplicadas por insuficiencia de la cuota íntegra se opta por repartir la pérdida proporcionalmente al importe declarado de cada deducción. Pero, no todos los gastos fiscales considerados en el IRPF son computados, debido a la ausencia de datos, y, en otros casos, se plantean dificultades que precisan de una evaluación individual.

Para el conjunto de la Comunidad Autónoma, los gastos fiscales estimados se cuantifican en 2.093,1 millones de euros, lo que supone un 32% de los ingresos teóricos (presupuesto de ingresos + gastos fiscales) por este Impuesto para el año 2012.

El desglose por conceptos de los gastos fiscales correspondientes al IRPF, en miles de euros, es el siguiente:

Impuesto sobre Sociedades

En el artículo 14 del Concierto Económico se establece que el Impuesto sobre Sociedades es un tributo concertado de normativa autónoma para los sujetos pasivos que tengan domicilio fiscal en el País Vasco. Así, la normativa autónoma de este Impuesto se aplica a las entidades que se encuentren en

erakundeei aplikatuko zaie:

- Zerga-egoitza Euskadin dutela, beraien eragiketen zenbateko osoa 7 milioi eurotik gorakoa ez duten erakundeak, ala, horrela balitz, beraien eragiketa osoen %75 edo gehiago lurralde erkidean egiten ez dutenak.

- Eragiketa guztiak Euskadin egiten dituztela, aurreko ekitaldiko eragiketen zenbateko osoa 7 milioi eurotik gorakoa duten erakundeak, zerga-egoitza non duten kontuan hartu gabe.

Kontuan hartu behar da honako hauek ez direla gastu fiskaltzat hartzen: "erakunde" publiko ezberdinentzat aurreikusita dauden salbuespenak; subjektu pasiboa eta aktiboa bera izatea eta zergapetze bikoitzarengatik kenkariak, horiek duten izaera teknikoagatik.

Halere, badira gastu fiskaltzat hartzen ondorengo hauek: amortizatzeko askatasuna, aparteko onuren berrinbertsioarengatik salbuespena, orokorra ez den bestelako karga-tasak, hobariak eta kenkariak. Baita ere, tamaina txikiko enpresentzako zerga-pizgarriak eta gertakizun zehatz batzuei lotutakoak, dohaintzak, eta atzerapenerako beste kasu batzuk.

2012ko ekitaldirako aurreikusitako gastu fiskalak 434,8 mila euro jotzen du. Zenbateko horrek Euskal Autonomia Erkidego osorako aurreikusitako diru-sarrera teorikoen % 27,6aren bestekoa da.

SZri dagozkion gastu fiskalen kontzeptuen araberako xehatzea (mila eurotan) honako hau da:

Doikuntzak zerga-oinarrian / Ajustes en la base imponible	88.608
Zerga-tasa bereziak / Tipos impositivos especiales	61.959
Hobariak / Bonificaciones	24.136
Kuota osoari ezarritako kenkariak / Deducciones en la cuota íntegra	260.114
guztira / total	434.817

Balio Erantsiaren gaineko Zerga

Balio Erantsiaren gaineko Zerga Europar Batasunean bateratuta dago eta estatu-kideek duten araugintzarako ahalmena elkartearen araudian berariaz jasota dauden alde zehatz batzuetara mugatzen da. Era berean, errealitate horrek eta zergaren ezaugarriek bultzatuta, ordainarazpen-

cualquiera de los siguientes supuestos:

- Entidades que tengan su domicilio fiscal en el País Vasco y su volumen total de operaciones no sea superior a 7 millones de euros, o siéndolo no realicen en Territorio Común el 75% o más del total de sus operaciones.

- Entidades que operen sólo en el País Vasco y su volumen total de operaciones en el ejercicio anterior exceda de 7 millones de euros, independientemente de su domicilio fiscal.

A tener en cuenta que no tienen la consideración de gasto fiscal las exenciones previstas relativas a distintas "entidades" públicas, por coincidencia de sujeto activo y pasivo y las deducciones por doble imposición por su carácter técnico.

Sin embargo, sí constituyen gasto fiscal la libertad de amortización, la exención por la reinversión de beneficios extraordinarios, los tipos de gravamen distintos del general, las bonificaciones y deducciones. También, los incentivos fiscales para empresas de reducida dimensión y los asociados a determinados acontecimientos, las donaciones y otros supuestos de diferimiento.

El gasto fiscal estimado para el ejercicio 2012 asciende a 434,8 miles de euros. Este importe equivale al 27,6% de los ingresos teóricos previstos para el conjunto de la CAPV.

El desglose por conceptos de los gastos fiscales correspondientes al IS, en miles de euros, es el siguiente:

Impuesto sobre el Valor Añadido

El Impuesto sobre el Valor Añadido está armonizado en el conjunto de la Unión Europea y la capacidad normativa de los Estados miembros se limita a determinados aspectos expresamente previstos por la regulación comunitaria. Esta circunstancia, junto a las características propias del

ahalmena banatzera mugatzen da zerga horren ganean Estatuak eta Euskal Autonomia Erkidegoko erakundeek egiten duten itunketa, arautze-ahalmenak zergaren kudeaketaren zenbait alderdi baino ezin baititu erabaki.

Zergaren zergapeko egitatea, enpresariak edo profesionalak kostu bidezko tituluan, ohiz edo noizbehinka, beraien enpresa edo lanbide-jardueran zerga horren eremupean eginiko eragiketek, ondasunak emateak eta zerbitzuak egiteak osatzen dute.

BEZan gastu fiskalak dira, beraz, Zergaren egitura-elementutzat jotzen den % 18ko tasa orokorra baino txikiagoko zerga-tasan zergapetutako eragiketengatik eratorritakoak, eta baita salbuetsitako eragiketengatik eratorritakoak ere. Horrela, % 8ko tasa murriztuaz eta %4ko tasa oso murriztuaz zergapetutako eragiketak dira, ondorioz, gastu fiskala.

Bestalde, salbuetsitako eragiketen artean gastu fiskala sortzen ez dutenak honako hauek izango dira: arrazoi tekniko edo errazgarriak direla bide baztertu direnak; Zergaren helburutik kanpo daudenak edo aplikatzen den lurraldean kontsumorako bideratzen ez direnak; zergaren funtzionamendu zuzenerako laguntzen dituztenak edo, beste zerga baten zergapetzean dauden eragiketak direlako, zerga bikoiztea ekiditen dituztenak. Egoera honetan daude aseguru-jarduerak, alokairuak, landa-lurren eskualdatzeak, eraikuntzen bigarren edo ondorengo emateak, loteriak, apustuak eta zorizko jokoekin loturiko salbuespenak.

Gastu fiskala sortzen duten salbuetsitako eragiketak hezkuntza eta osasun zerbitzu pribatuak, gizarte-laguntza, kirola, kultura, eta finantza zerbitzuekin eta zenbait lanbide-zerbitzuekin lotetsita daude. Horrez gain, badira ere erkidegoen arteko erosketak eta inportazioak ere.

Salbuespenak eraginiko gastu fiskalak, zerga-bilketa txikiagoak, 1.216,4 milioi euro jo du; tasa "supergutxitua" aplikatzeak 505,1 milioi euro sortu du eta tasa gutxituak 1.405,5 milioi euro. Horiek guztira 3.127 milioi euro dira, hau da, diru-sarrera teorikoen % 40,5.

Impuesto, ha significado que en su concertación entre el Estado y el País Vasco se atiende al reparto de la capacidad exaccionadora, dado que la capacidad normativa se limita a aspectos de gestión.

El hecho imponible lo constituyen las operaciones, entregas de bienes y prestaciones de servicios, realizadas por empresarios o profesionales a título oneroso, con carácter habitual u ocasional, en el desarrollo de su actividad empresarial o profesional.

Constituyen, por tanto, gastos fiscales en el IVA los derivados de las operaciones gravadas a tipos impositivos reducidos distintos del general del 18%, que se considera elemento estructural del Impuesto, y también los derivados de las operaciones exentas. Así, las operaciones gravadas al tipo reducido del 8% y al tipo superreducido del 4% constituyen, por tanto, gasto fiscal.

Por otra parte, de las operaciones exoneradas, se considera que no son generadoras de gasto fiscal aquellas cuya exclusión responde a razones técnicas o simplificadoras, así como por situarse fuera del objeto del Impuesto o no destinarse a consumo en el territorio de aplicación, además de las que favorecen el correcto funcionamiento del tributo o evitan la doble imposición, al tratarse de operaciones gravadas por otros tributos. Este es el caso de las exenciones relacionadas con la actividad aseguradora, arrendamientos, transmisiones de terrenos rústicos, segundas o ulteriores entregas de edificaciones, loterías, apuestas y juegos de azar.

Las operaciones exentas que se consideran constitutivas de gasto fiscal están relacionadas con los servicios educativos y sanitarios privados, asistencia social, deportivos, culturales, financieros, determinados servicios profesionales y algunas adquisiciones intracomunitarias e importaciones

El gasto fiscal, menor recaudación, motivada por las exenciones asciende a 1.216,4 millones de euros, la aplicación del tipo "superreducido" genera 505,1 millones de euros y el tipo reducido 1.405,5 millones de euros, para hacer un total de 3.127 millones de euros, lo cual representa el 40,5% de los

Ondare-eskualdaketen eta Egintza Juridiko Dokumentatuen gaineko Zerga

Zerga hau itundutako zerga da eta araudi autonomoaren pean dago, sozietate-eragiketetan, truke-letretetan eta ordezeko balioa edo igorpen-zeregina duten agirietan izan ezik; halakoetan arau erkideaz beteko dira. Zeharkako zerga bat da, eta kostu bidezko ondare eskualdaketak, sozietate-eragiketak eta egintza juridiko dokumentatuak zergapetzen ditu.

Zergapeko egitate berean zerga ezberdinak eta baita Ondare Eskualdaketen eta Egintza Juridiko Dokumentatuen gaineko Zergaren irudi ezberdinak ere biltzen direnez gero, horien arteko bateraezintasunak mugatu dira; horrela, zergaren edo zergaren motaren baten kargarik eza sortzen duten bateraezintasun egoera horiek ez dute gastu fiskala sortzeko biderik ematen.

Zergari buruzko foru arauetan onura fiskalak aplikagarriak diren kasuen zerrenda luze bat jasota dago. Onura horiek, kasuen arabera, kontzeptu baten, batzuetan edo guztietan izan dezakete eragina. Zergari buruzko foru arauetan bertan jasotakoak aparte, badira zerga salbuespen eta onurak biltzen dituzten hainbat xedapen. Zerga onura horiek hiru kontzeptupean sailka daitezke: salbuespenak, zerga-tasa murriztuak eta hobariak.

Zerga honentzako zenbatetsitako gastu fiskalak 131 milioi euro joko du. Kopuru honek, Euskal Autonomia Erkidegoak zerga honetan 2012. urterako aurreikusi dituen diru-sarrera teorikoei dagokienez % 43,7 hartzen du. Horren banakapena, kontzeptuen arabera, ondorengo da, mila eurotan:

- Ondare eskualdaketak..... 67.324
- Sozietate-eragiketak..... 23.694
- Egintza juridiko dokumentatuak .. 39.954

Garraibide jakin batzuen gaineko Zerga Berezia

Zerga honen agerpena BEZaren harmonizaziotik dator, honek ibilgailu eta garraibide jakin batzuei aplikatzen zen

ingresos teóricos.

Impuesto sobre Transmisiones Patrimoniales y Actos Jurídicos Documentados

Este Impuesto es un tributo concertado de normativa autónoma, salvo en las operaciones societarias, letras de cambio y documentos que suplan a la misma o realicen función de giro, que deben regirse por la normativa común. Se trata de un tributo de naturaleza indirecta, que grava las transmisiones patrimoniales onerosas, las operaciones societarias y los actos jurídicos documentados.

Dada la concurrencia sobre el mismo hecho imponible de diferentes impuestos e, incluso, de distintas figuras del ITP y AJD, se delimitan las incompatibilidades entre los mismos, de forma que estos supuestos de incompatibilidad, que originan la no sujeción al Impuesto o alguna de sus modalidades, no dan lugar, por tanto, a la generación de gastos fiscales.

En las Normas Forales del Impuesto se recogen una relación prolija de supuestos en los que son aplicables beneficios fiscales, pudiendo afectar, dependiendo de los casos, a uno, varios o incluso a todos los conceptos. Además de los contenidos en las propias Normas Forales del Impuesto, existe una gran variedad de disposiciones que recogen exenciones y beneficios fiscales. Estos beneficios fiscales pueden clasificarse bajo tres conceptos: exenciones, tipos impositivos reducidos y bonificaciones.

El gasto fiscal estimado para este Impuesto alcanza los 131 millones de euros, lo que supone un 43,7% respecto a los ingresos teóricos previstos por este impuesto en el año 2012 en la Comunidad Autónoma. Su desglose por conceptos es el siguiente, en miles de euros:

- Transmisiones patrimoniales..... 67.324
- Operaciones societarias 23.694
- Actos jurídicos documentados..... 39.954

Impuesto Especial sobre Determinados Medios de Transporte

La aparición de este Impuesto deriva de la armonización del IVA, que significó la supresión de los tipos impositivos

gehitutako zerga-tasen desagertzea ekarri baitzuen.

Horren auto-kitapena garraioaren lehen matrikulazioarekin egiten da, bai fabrikatuak bai inportatuak izan, berriak nahiz erabiliak, eta bere oinarri zergagarriaren zehaztapena BEZaren eta Ondare eskualdaketan gaineko Zergaren balorazio-teknikoei lotuta dago.

Ekonomia Itunean modu orokorrean Zerga Berezientzako dagoen bezala itunduta dago, baina badu zenbait bereizitasun.

Garraioaren jakin batzuen gaineko Zerga Berezian gastu fiskaltzat honako hauek jotzen dira: taxi, autotaxi eta autoturismoak diren ibilgailuentzako salbuespenak; irakaskuntza eta alokatzeko ibilgailuak; eta ezinduen izenean matrikulatuta daudenak beraiek erabiltzeko, besteak beste. Halaber, araudian oinarri zergagarriaren %50eko murriztapena jaso da gutxienez 5 eta gehienez 9 eserleku, gidariarena barne, dauzkaten ibilgailuetarako baldin eta horiek bakarrik familia ugariak erabil ditzaten badira.

Garraioaren jakin batzuen gaineko Zerga Berezientzako zenbatetsitako gastu fiskalak 5,7 milioi euro jotzen du, hau da, Zerga honi dagozkion diru-sarreraren teorikoetikiko % 18,8. Horren banakapena, kontzeptuen arabera, ondorengoa da, mila eurotan:

- **Salbuespenak / Exenciones** 5.150
- **Familia ugariarentzako murrizketa**
Reducciones a familias numerosas 543

Fabrikazio Zerga Berezia

Zuzeneko zergek, eta batez ere Zerga Berezia, zerga-mugarik gabeko Europar Batasunaren egitate berriari egokitu izanak estatukide guztien Europar Batasuneko araudia harmonizatze eta bereganatze prozesu bat ekarri du. Horrela, eta BEZan bezala, Ekonomia Itunak ezartzen du Estatuak une bakoitzean ezarrita dituen edukizko eta formazko arau berberak erabiliko direla Zerga Berezia eraentzeko,

incrementados aplicados a determinados vehículos y medios de transporte.

Su autoliquidación se realiza con la primera matriculación de los medios de transporte, sean fabricados o importados, nuevos o usados, y la determinación de su base imponible está ligada a las técnicas de valoración del IVA y del Impuesto sobre Transmisiones Patrimoniales.

Su concertación es común a la establecida en el Concierto Económico de forma genérica para los Impuestos Especiales, con algunas especificidades.

En el Impuesto Especial sobre Determinados Medios de Transporte se consideran gasto fiscal las exenciones para vehículos automóviles considerados taxis, autotaxis o autoturismos, los destinados a actividades de enseñanza y alquiler, los matriculados a nombre de minusválidos para su uso exclusivo entre otras. Además, también se considera gasto fiscal la reducción del 50% de la base imponible correspondiente a los automóviles con una capacidad no inferior a 5 plazas y no superior a 9, incluida la del conductor, que se destinen al uso exclusivo de familias numerosas.

El gasto fiscal estimado para el Impuesto Especial sobre Determinados Medios de Transporte alcanza los 5,7 millones de euros, que significa un 18,8% respecto a los ingresos teóricos correspondientes a esta figura tributaria. Su desglose por conceptos es el siguiente, en miles de euros:

Impuestos Especiales de Fabricación

La adaptación de la imposición indirecta, y en particular de la imposición por Impuestos Especiales, a la nueva realidad sin fronteras fiscales de la Unión Europea ha supuesto un proceso de armonización y adopción por todos los Estados miembros de la normativa comunitaria. Así, del mismo modo que en el IVA, en el Concierto Económico se establece que los Impuestos Especiales se regirán por las mismas normas sustantivas y formales

ereduak eta sarrera-epeak izan ezik.

Fabrikazio Zerga Berezien itun-eremuak ondorengo zerga hauek hartzen ditu: Alkoholaren eta edari alkoholduen gaineko Zerga (Garagardoaren gaineko Zerga, Ardoa eta irakiniko edarien gaineko Zerga, Bitarteko produktuen gaineko Zerga, Alkohola eta edari deribatuen gaineko Zerga), Hidrokarburoen gaineko Zerga, Tabako-moten gaineko Zerga eta Elektrizitatearen gaineko Zerga.

Fabrikazio Zerga Bereziek berariazko kontsumoak zergapetzen dituzte, eta ondasun jakin batzuen fabrikazioa, inportazioa eta, hala badagokio, lurralde barne-eremuan sarrera aldi bakar batean zergapetzen dituzte, eta gastu fiskaltzat jotzen dira zerga ordaintzeko salbuetsita dauden salerosketak eta murriztutako zerga-tasa pean daudenak.

Horrela, Alkohola eta edari deribatuen gaineko Zergan gastu fiskaltzat jotzen dira zentro medikoak hornitzeko eta sendagaiak egiteko alkohola zergagabetzea, edari deribatuak bidaiarien erregimenean inportatu eta sartzeagatiko salbuespena, eta baita, distilataile artisauek eginiko edariei ezarritako tasa murriztuen ezarpena ere.

Hidrokarburoen gaineko Zergaren kasuan, gastu fiskaltzat jotzen dira: jolasaldiko pribatua ez den aire eta itsas nabigazioa erregiaz hornitzea; elektrizitatea sortzeko, trenbideko garraiobiderako, bide nabigagarrien eta portuen dragatze lanerako, eta labe garaietan injektatzeko erabiltzea; eta bioerregaien erabilera. Horrez gain, nekazaritzan, motor finkoetan, mehatzetako makinerian eta eraikuntzan, injinerutza zibilean eta lan eta zerbitzu publikoetan erabilitako makinak motorretan erabiltzen den gasolioari ezarritako zerga-tasa murriztua gastu fiskaltzat hartzen da.

Tabako-moten gaineko Zergan, tabako-motak bidaiarien erregimenean inportatu eta sartzea gastu fiskaltzat jotzen da, baina ez da balioesten ez baitu garrantzirik. Elektrizitatearen gaineko Zergan gastu fiskaltzat jotzen da erregimen berezi peko instalakuntzetan fabrikatutako energia elektrikoa eta bertako kontsumoa helburua

que las establecidas en cada momento por el Estado, a excepción de los modelos y plazos de ingreso.

El ámbito de la concertación de los Impuestos Especiales de Fabricación abarca los siguientes impuestos: Alcohol y bebidas alcohólicas (Impuesto sobre la Cerveza, Impuesto sobre el Vino y Bebidas Fermentadas, Impuesto sobre Productos Intermedios, Impuesto sobre el Alcohol y Bebidas Derivadas), Impuesto sobre Hidrocarburos, Impuesto sobre las Labores del Tabaco e Impuesto sobre la Electricidad.

Los Impuestos Especiales de Fabricación recaen sobre consumos específicos, gravando en fase única la fabricación, importación y, en su caso, introducción en el ámbito territorial interno de determinados bienes, considerándose gasto fiscal las transacciones exentas no sometidas a tributación y las sometidas a tipos impositivos reducidos.

Así, en el Impuesto sobre el Alcohol y Bebidas Derivadas se considera gasto fiscal las exenciones por suministro de alcohol a centros de atención médica y para la fabricación de medicamentos y por importación e introducción de bebidas derivadas en régimen de viajeros, además de la aplicación de tipos reducidos a las bebidas elaboradas por destiladores artesanos.

En el Impuesto sobre Hidrocarburos constituyen gasto fiscal el avituallamiento de carburante para la navegación aérea y marítima distinta de la privada de recreo, la utilización para producción de electricidad, transporte ferroviario, operaciones de dragado de vías navegables y puertos, inyección en altos hornos y como biocarburentes, y la aplicación de tipos impositivos reducidos al gasóleo usado como carburante en agricultura, motores fijos, maquinaria minera y motores de máquinas utilizadas en la construcción, la ingeniería civil, las obras y los servicios públicos.

En el Impuesto sobre las Labores del Tabaco constituye gasto fiscal la importación o introducción de labores de tabaco en régimen de viajeros, si bien no se estima por su escasa incidencia. En el Impuesto sobre la Electricidad se considera gasto fiscal la fabricación de energía eléctrica en instalaciones acogidas al régimen especial y

denean.

Fabrikazio Zerga Bereziaren Berezientzako zenbatetsitako gastu fiskalak 196,3 milioi euro jotzen du, eta horietako ia % 95a Hidrokarburoen gaineko Zergari dagokio. Guztira, 2012. urterako aurreikusitako diru-sarrera teorikoen % 12,8a da.

Zenbait hidrokarburoen txikizkako salmentaren gaineko Zerga

Hidrokarburo jakin batzuen kontsumoaren gaineko zeharkako zerga bat da eta produktu horien txikizkako salmentak aldi bakar batean zergapetzen ditu. Itundutako zerga bat da, Estatuak une bakoitzean ezarrita dituen funtsezko eta formazko arauak erabiltzen dira hura eraentzeko eta lurralde historikoetako erakunde eskudunek Zergaren karga-tasak ezarri ahalko dituzte, lurralde erkidean une bakoitzean indarrean daudenen mugen barruan.

Ondorengo txikizkako salmentak dituzten salbuespenak gastu fiskala sortzen duten kontzeptuak dira: jolasaldiko pribatua ez den aire eta itsas nabigazioa erregaiak hornitzea; erregai bezala erabiliko diren olio erabiliak; elektrizitatea sortzeko; hegazkinak eta itsasontziak egin, aldatu, frogatu eta mantentzeko; eta baita bide nabigagarrien eta portuen dragatze lanerako eta labe garaietan injektatzeko.

Zenbatetsi den 2012rako gastu fiskalak 4,1 mila euro jotzen du, hau da, hiru lurralde historikoen arteko diru-sarrera teorikoen % 7,7a.

Aseguru Sarien gaineko Zerga

Zerga berezi honetan aseguru eta kapitalizazio eragiketak zergapetzen dira, aldi bakar batean. Oinarri zergagarria ordaindutako sari edo kuotaren zenbatekoak osatzen du, eta zerga-tasa %6koa da. Ekonomia Itunean ezartzen da Estatuak une bakoitzean ezarrita dituen funtsezko eta formazko arauak erabiliko direla hura eraentzeko eta, beraz, EAEK araugintzan duen ahalmena kudeaketari dagozkion aldeei mugatzen da.

Zerga honetan gastu fiskaltzat jotzen dira

que se destina a su propio consumo.

El gasto fiscal estimado para los Impuestos Especiales de Fabricación supone 196,3 millones de euros, de los cuales casi el 95% corresponde al Impuesto sobre Hidrocarburos. En su conjunto supone un 12,8% respecto a los ingresos teóricos previstos para el 2012.

Impuesto sobre las Ventas Minoristas de Determinados Hidrocarburos

Es un impuesto indirecto que recae sobre el consumo de determinados hidrocarburos, gravando, en fase única, las ventas minoristas de los productos. Se trata de un tributo concertado, regido por las mismas normas sustantivas y formales a las establecidas en cada momento por el Estado y las Instituciones competentes de los Territorios Históricos pueden establecer los tipos de gravamen del Impuesto dentro de los límites vigentes en cada momento en territorio común.

Las exenciones sobre las ventas minoristas siguientes son conceptos que generan gasto fiscal: avituallamiento de carburante para la navegación aérea y marítima distinta de la privada de recreo, los aceites usados para ser utilizados como combustible en la producción de electricidad, la construcción, modificación, pruebas y mantenimiento de aeronaves y embarcaciones, así como su utilización en operaciones de dragado de vías navegables y puertos y para su inyección en altos hornos.

El gasto fiscal estimado para el 2012 asciende a 4,1 millones de euros, que supone el 7,7% de los ingresos teóricos de los tres Territorios Históricos por este concepto.

Impuesto sobre las Primas de Seguros

En el Impuesto sobre las Primas de Seguros se gravan, en fase única, las operaciones de seguro y capitalización. La base imponible está constituida por el importe de la prima o cuota satisfecha, siendo el tipo impositivo del 6%. En el Concierto Económico se establece que se regirá por las mismas normas sustantivas y formales que las establecidas en cada momento por el Estado, limitándose, por tanto, la capacidad normativa vasca a aspectos relativos a la gestión.

En este Impuesto se consideran gasto fiscal

kauzio aseguruiei, osasun laguntzako aseguruiei, gaixotasun aseguruiei eta nekazaritzako aseguru konbinatuei ezarritako salbuespenak.

2012ko ekitaldirako aurreikusitako gastu fiskalak 19,6 mila euro jotzen du. Zenbateko hori Euskal Autonomia Erkidego osorako zerga honetarako aurreikusitako diru-sarrera teorikoen % 19,7ren bestekoa da.

3.e. Zergen ikuskapena

Foru-aldundiek 2007-2012 aldirian zergak ikuskatzeko egindako jardueren emaitzak adierazten dira IV.69 Koadroan, Euskal Autonomia Erkidego osoko datuak bilduz. Egindako akten zenbatekoa kontzeptuka eta zerga-figurak zehaztuta adierazten da. II.4 eranskinean zehazten dira lurralde historikoei dagozkien zenbatekoak.

las exenciones correspondientes a las operaciones de seguros de caución, asistencia sanitaria, enfermedad y agrarios combinados.

El gasto fiscal estimado para el 2012 asciende a 19,6 miles de euros. Esta cantidad equivale al 19,7% de los ingresos teóricos previstos para este Impuesto en el conjunto de la Comunidad Autónoma del País Vasco.

3.e. La inspección de los tributos

En el Cuadro IV.69 aparece, para el conjunto de la Comunidad Autónoma, la actividad de inspección de tributos de las Diputaciones Forales en el período 2007-2012. El importe de las actas levantadas se detalla por conceptos y figuras tributarias. En el Anexo II.4 se presenta el detalle por Territorios Históricos.

GAUZATUTAKO AKTEN ZERGA ZORRA / DEUDA TRIBUTARIA DE ACTAS FORMALIZADAS
EUSKAL AE 2007-2012 CA EUSKADI

Kontzeptuak / Conceptos	2012	%12/11	2011	%11/10	2010	%10/09	2009	%09/08	2008	%08/07	2007
Pertsona Fisikoen Errent. g/ Z. Impuesto s/ la Renta de las P. F.	42.532	2,4	41.533	18,7	34.976	-28,3	48.787	55,8	31.319	-22,6	40.490
Sozietateen gaineko Zerga Impuesto sobre Sociedades	137.296	43,0	96.026	-13,0	110.407	167,2	41.324	-72,1	147.876	184,8	51.929
Gainerako zuzeneko zergak Resto de impuestos directos	3.747	39,8	2.680	43,3	1.870	-44,7	3.380	590,6	489	-71,2	1.697
Zuzeneko zergak guztira Total impuestos directos	183.575	30,9	140.239	-4,8	147.253	57,5	93.491	-48,0	179.684	90,9	94.116
Balio Erantsiaren gaineko Z. I. sobre el Valor Añadido	102.368	-69,3	333.652	200,1	111.175	41,1	78.773	86,7	42.198	-13,2	48.614
Ondare Esk. eta EJDen g/ Z. I. s/Trans. Patrimoniales y AJD	147	-49,5	291	-77,4	1.290	7,5	1.200	-39,2	1.975	58,8	1.243
Gainerako zeharkako zergak Resto de impuestos indirectos	2.713	1.991,0	130	-58,9	316	-89,7	3.065	0,2	3.058	1.173,9	240
Zeharkako z. guztira Total impuestos indirectos	105.228	-68,5	334.072	196,2	112.781	35,8	83.038	75,8	47.230	-5,7	50.098
ZERGA GUZTIRA TOTAL IMPUESTOS	288.803	-39,1	474.312	82,4	260.035	47,3	176.529	-22,2	226.915	57,3	144.213

000€

Lurralde Historikoei dagozkien datuak II.4 eranskineko A1, B1, G1 koadroetan

Información correspondiente a los Territorios Históricos en los cuadros A1, B1, G1 del anexo II.4

KOADROA / CUADRO IV.69

2012an zerga-zorraren ondorioz likidatutako akten kopuru osoa 288.803 mila eurora iritsi zen. Zenbateko horren zatirik handiena, % 97,7 hain zuzen ere, hiru zergaren artean banatu zen: % 47,5, Sozietateen gaineko Zerga, % 35,4, BEZ eta % 14,7, Pertsona Fisikoen Errentaren gaineko Zerga.

Zuzeneko zergek 185.575 mila euro pilatu zituzten eta zor osoaren % 63,6 izan ziren, zeharkako zergak aldiz, 105.228 mila euro izan ziren eta zor osoaren % 36,4 suposatu

En 2012 el total de actas liquidadas por deuda tributaria ascendió a 288.803 miles de euros. Casi la totalidad de este importe, concretamente el 97,7%, se distribuyó entre tres impuestos: el Impuesto sobre Sociedades un 47,5%, el IVA un 35,4% y el IRPF un 14,7%.

Los impuestos directos, con un importe de 185.575 miles de euros, representan el 63,6% de la deuda total, mientras que a los impuestos indirectos, con 105.228 miles de

zuten.

Zuzeneko zergei dagokien zerga-zorraren ondorioz kitatutako akten zenbatekoa % 30,9 handitu zen, 140.239 milioi eurotik 185.575 milioi eurora pasatu baitzen.

Bestalde, zeharkako zergei dagokien zerga-zorraren ondorioz kitatutako akten zenbatekoak, % 68,5 beherakada jasan zuen, 334.072 mila eurotik 105.228 mila eurora jaitsi baita zenbateko hori.

Zerga motei dagokienez, nabarmentzekoak dira Sozietateen gaineko Zergaren zorraren gorakada (% 43) eta BEZari dagokion zerga-zorrean izandako beherakada (% 69).

3.f. Zergabilketa ordainarazte bidean

Agentzia exekutiboak 2012. ekitaldian egindako jarraipenaren datu bateratuak adierazten dira IV.70 koadroan. Kontzeptuka eta zerga bakoitzeko zehaztuta adierazten dira datuak. II.4 Eranskinean zehazten dira lurralde historikoei dagozkien zenbatekoak.

2012. urteari zegokion zorraren azken saldoa, aldi exekutiboan, 1.580.750 mila eurokoa izan zen, eta horrek gehikuntza ekarri zuen, aurreko urtekoaren aldean (% 11,3, hain zuzen ere), edo bestela, 160.049 mila milioi euro.

Hala ere, bide exekutiboko zergek izandako zorraren gorakada aztertuz gero, oso aldaketa tasa desberdinak ikusiko ditugu.

Beraz, SZri dagokion aldi exekutiboko zorrak % 33,1eko gehikuntza izan zuen (36.254 mila euro); hala ere, aldi exekutiboko zorraren urte arteko pilatutako zenbateko handiena BEZarena izan da (64,451 mila euro), % 13,1eko gehikuntza izan baitu.

eurok, le corresponden el 36,4%.

El importe de actas liquidadas por deuda tributaria correspondiente a impuestos directos experimentó un aumento de un 30,9%, al pasar de 140.239 miles de euros a 185.575 miles de euros.

Por otro lado, el importe de actas liquidadas por deuda tributaria correspondiente a impuestos indirectos experimentó una reducción de un 68,5%, al pasar de 334.072 miles de euros a 105.228 miles de euros.

Por figuras tributarias, debe destacarse el aumento de la deuda correspondiente al IS (43%) y el descenso (69%) en la deuda tributaria correspondiente al IVA.

3.f. Gestión recaudatoria en ejecutiva

La consolidación, para el conjunto del País Vasco, de los datos relativos al seguimiento de la agencia ejecutiva en el ejercicio 2012, aparece en el Cuadro IV.70. Los datos se detallan por conceptos y figuras tributarias. Así mismo, en el Anexo II.4 se presenta el detalle referido a los Territorios Históricos.

El saldo final de la deuda en ejecutiva correspondiente a 2012 ascendió a 1.580.750 miles de euros, lo que supone un incremento respecto al año anterior del 11,3%, o lo que es lo mismo, 160.049 miles de millones de euros.

No obstante, si analizamos el incremento de la deuda en ejecutiva experimentado por los diferentes tributos, nos encontramos con tasas de variación muy diferentes.

Así, la deuda en ejecutiva correspondiente al IS experimentó un incremento del 33,1% (36.254 miles de euros), sin embargo el mayor volumen acumulado interanual de la deuda en ejecutiva se produce en el IVA (64.451 miles de euros), cuyo incremento ha sido del 13,1%.

ZERGABILKETA KUDEAKETAREN AZALPENA EXEKUTIBOAN KONTZEPTUKA EUSKADIN. 2012
DETALLE DE LA GESTIÓN RECAUDATORIA EN EJECUTIVA POR CONCEPTOS EN EUSKADI

000 €

	Hasierako saldoa Saldo inicial	Karguak Cargos	Sarrerak Ingresos	Hutseginak Fallidos	Amaierako saldoa Saldo final	
PFEZ	331.630	100.536	45.275	21.252	365.638	IRPF
Sozietateen g/ Zerga	109.436	80.976	15.170	29.552	145.690	Impuesto sobre Sociedades
Gainerako zuzeneko zergak	4.370	4.347	2.607	1.962	4.148	Resto de impuestos directos
ZUZENEKO ZERGA GUZTIRA	445.435	185.859	63.052	52.766	515.476	TOTAL IMPUESTOS DIRECTOS
Ondare Esk. eta EJDen g/ Z.	4.652	2.003	940	358	5.357	I. s/Transm. Patrim. y AJD
Balio Erantsiaren g/ Z.	490.799	139.094	45.243	29.401	555.250	IVA
Gainerako zeharkako zerg.	5.522	2.114	148	442	7.046	Resto de imp. indirectos
ZEHARKAKO ZERGA GUZTIRA	500.973	143.211	46.331	30.201	567.653	TOTAL IMPUESTOS INDIRECTOS
Tasak	11.726	5.130	3.094	690	13.072	Tasas
Bestelako sarrerak	462.567	92.423	20.639	49.801	484.549	Ingresos diversos
TASAK ETA BESTELAKO SARRERAK GUZTIRA	474.293	97.552	23.733	50.491	497.621	TOTAL TASAS Y OTROS INGRESOS
GUZTIRA	1.420.701	426.623	133.116	133.459	1.580.750	TOTAL

Lurralde Historikoei dagozkien datuak II.4 eranskinen A2, B2, G2 koadroetan

Información correspondiente a los Territorios Históricos en los cuadros A2, B2, G2 del anexo II.4.

KOADROA / CUADRO IV.70

Zerga bakoitzak bide exekutiboko zorraren azken saldoan duen pisu erlatiboari erreparatuta, ikusten da zorraren % 32,6, zerga zuzenekoei dagokiela, % 35,9 zeharkako zergeri, eta % 31,5, tasei eta bestelako sarrerei. Era berean, aldi exekutiboan dagoen zorraren % 58,3 PFEZri eta BEZari dagozkio.

Analizando el peso de cada tipo de tributo respecto al saldo final de la deuda en ejecutiva, se aprecia que el 32,6% corresponde a tributos directos, los indirectos representan el 35,9% y las tasas y otros ingresos un 31,5%. Así mismo, el 58,3% del saldo final de deuda en ejecutiva corresponde al IRPF y al IVA.

4. KUDEAKETA EKONOMIKOA

4.a. Diru-sarrerak

Foru-aldundiek likidatutako diru-sarrerak 12.789 milioi eurora iritsi ziren 2012an. 2007-2012 urteen arteko tartean kapituluka izandako bilakaera IV.71 koadroan jaso da eta Lurralde Historikoen araberako datuak xehetasunekin ikus daitezke III.2 eranskinen A1, B1 eta G1 koadroetan.

4. GESTIÓN ECONÓMICA

4.a. Ingresos

Los ingresos liquidados por las Diputaciones Forales se elevaron a 12.789 millones de euros en el 2012. Su evolución por capítulos en el periodo 2007-2012 se especifica en el cuadro IV.71, y su desglose por Territorios Históricos se proporciona en el Anexo III.2., Cuadros A1, B1 y G1.

EUSKAL AUTONOMIA ERKIDEGOKO FORU ALDUNDIAK. SARRERA LIKIDATUEN BILAKAERA
 DIPUTACIONES FORALES DE LA COMUNIDAD AUTÓNOMA DE EUSKADI. EVOLUCIÓN DE LOS INGRESOS LIQUIDADOS

000 €

URTEA AÑO	KAP. 1 /CAP. 1	KAP. 2 /CAP. 2	KAP. 3 /CAP. 3	KAP. 4 /CAP. 4	KAP. 5 /CAP. 5	KAP. 6 /CAP. 6	KAP. 7 /CAP. 7	KAP. 8 /CAP. 8	KAP. 9 /CAP. 9	GUZTIRA TOTAL
	zuzeneko zergak impuestos directos	zeharkako zergak impuestos indirectos	tasak eta bestelako sarrerak tasas y otros ingresos	transfer. arruntak transfer. corrientes	ondarezko sarrerak ingresos patrimon.	inber. erre. besterentzea enajenación de inversiones reales	kapital transferen. transferen. capital	finantza aktiboak activos financieros	finantza pasiboak pasivos financieros	
2007	6.718.320	6.956.882	325.679	491.421	51.283	2.876	105.159	20.519	59.000	13.937.776
2008	6.621.956	6.137.597	205.592	799.252	50.507	6.153	159.158	2.893	213.500	14.431.311
2009	5.408.055	5.648.627	206.849	1.018.980	13.861	2.492	112.332	31.281	354.000	12.796.476
2010	5.321.090	6.140.971	300.221	1.098.148	12.073	660	111.388	39.508	494.048	13.518.108
2011	5.701.988	5.860.731	268.192	788.024	19.422	2.736	150.023	60.844	371.600	13.223.560
2012	5.755.088	5.742.375	527.251	361.559	13.399	1.476	26.452	12.500	348.570	12.788.669
% 08/07	-1,4	-11,8	-36,9	62,6	-1,5	113,9	51,3	-85,9	261,9	3,5
% 09/08	-18,3	-8,0	0,6	27,5	-72,6	-59,5	-29,4	981,5	65,8	-11,3
% 10/09	-1,6	8,7	45,1	7,8	-12,9	-73,5	-0,8	26,3		5,6
% 11/10	7,2	-4,6	-10,7	-28,2	60,9	314,3	34,7	54,0		-2,2
% 12/11	0,9	-2,0	96,6	-54,1	-31,0	-46,1	-82,4	-79,5	-6,2	-3,3

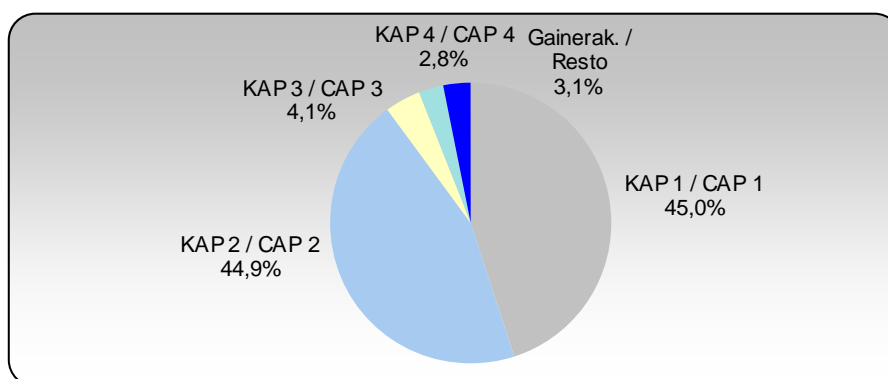
Lurralde Historikoei dagozkien datuak III.2 eranskineko A1, B1, G1 koadroetan
 Información correspondiente a los Territorios Históricos en los cuadros A1, B1, G1 del anexo III.2.

KOADROA / CUADRO IV.71

IV.26, 27. eta 28. grafikoetan agerian uzten dira zer-nolako pisu erlatibo handia duten zerga zuzenekoek eta zeharkako zergek (sarreraren aurrekontuko I. eta II. kapituluak), guztizko kopuruaren % 45 eta % 44,9 baitagokie. Halaber, grafiko horietan ikus daiteke zer-nolako pisu erlatiboa duen Lurralde Historiko bakoitzak, likidatutako sarrera guztiekiko.

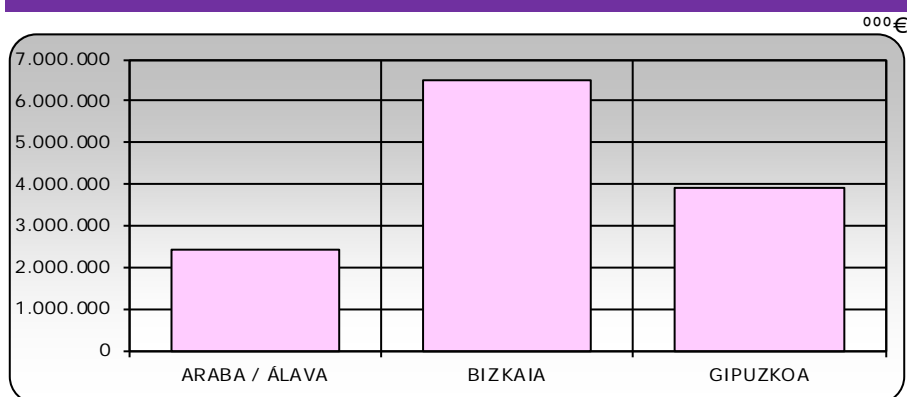
Los gráficos IV.26, 27 y 28 ponen de manifiesto la importancia relativa de los impuestos directos e indirectos, Capítulos I y II del presupuesto de Ingresos, que suponen respectivamente un 45% y 44,9% del total, así como el peso específico de cada Territorio Histórico sobre el conjunto de los ingresos liquidados.

FORU ALDUNDIAK. SARRERA LIKIDATUAK KAPITULUKA
 DIPUTACIONES FORALES. INGRESOS LIQUIDADOS POR CAPITULOS



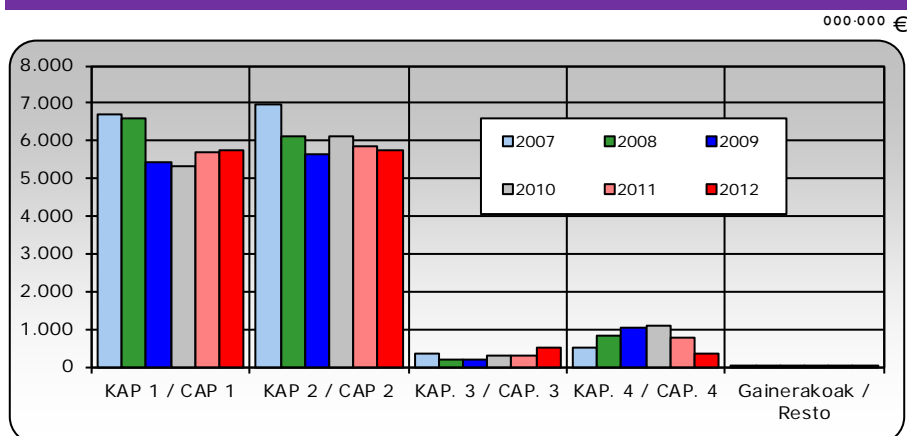
GRAFIKOA / GRÁFICO IV.26

FORU ALDUNDIEN SARRERA LIKIDATUAK
INGRESOS LIQUIDADOS DE LAS DIPUTACIONES FORALES



GRAFIKOA / GRÁFICO IV.27

FORU ALDUNDIAK. SARRERA LIKIDATUEN BILAKAERA
DIPUTACIONES FORALES. EVOLUCIÓN DE LOS INGRESOS LIQUIDADOS



GRAFIKOA / GRÁFICO IV.28

4.a.1. Zerga itunduen diru-bilketa

a. Ekonomia-ingurunea

Susperraldi ahuleko bi urteren ondoren, 2012. urtean EAEko ekonomiak oso beherakada garrantzitsua izan zuen BPGan, Eustatek %-1,2an kalkulatu baitu. Hauxe da EAEk lau urteko epealdian bizi duen bigarren atzeraldia, eta 2009koa bezain sakona izan ez den arren, erakutsi duen bilakaerak iradokitzen du denbora gehiago beharko dela oraingo atzeraldi honetatik irteteko. Barne eskariak pairatu zuen uzkurdura bizia dago jaitziera horren oinarrian, kanpo saldoak hazkunderari ekarpen positibo bat, eta aurreko urteetako baino handiagoa, egin zion bitartean. Urtean zehar erakutsi zuen hiruhilekoko norabideak egoera gero eta okerragoa zela adierazi zuen, urte hasierako

4.a.1. Recaudación de tributos concertados

a. Entorno económico

Tras dos años de débil recuperación, en el año 2012 la economía vasca volvió a registrar una caída importante de su PIB, que el Eustat ha cifrado en el -1,2%. Esta es la segunda recesión que vive Euskadi en un periodo de cuatro años, y aunque no ha resultado tan profunda como la de 2009, el perfil de evolución mostrado sugiere que costará más tiempo salir de ella. La fuerte contracción registrada por la demanda interna se encuentra en la base de este descenso, mientras que el saldo exterior realizó una aportación positiva al crecimiento, incluso superior a la de los años anteriores. El perfil trimestral mostrado a lo largo del año indica un constante empeoramiento de la situación,

%-0,4tik azken hiruhilekoan jaso zen %-1,7ra. Alderaketa bat egiten, EAEko ekonomiak Espainiakoaren antzeko bilakaera izan zuen (%-1,4), baina Europako batez besteara baino nabarmen okerragoa (Europar Batasunaren hazkunde tasa %-0,3 izan zen).

Hazkundearen moteltzea orokorra izan zen ekonomia eremu guztietan eta munduko ekonomiak %3,2ra leundu zuen bere gehikuntza erritmoa. Tasa hori aurreko bi urteetako baino nabarmen apalagoa da, baina 1981etik 2010era bitarteko epealdian lortu zuenaren antzekoa da. Beste urtebete batez, garapen bidean dauden herrialdeek egin zioten ekarpen handiena munduko ekonomiaren hazkundeari –munduko gehikuntzaren %80 baino zertxobait gehiago herrialde horietan sortu zen-, talde horretako ekonomia gehienek erritmo sendoa lortu zutelako. Hala ere, ezin izan zuten aurreko urteetako erritmoak berdindu.

Europa bilakaera on horretatik urrun kokatu zen eta atzeraldian sartu zen berririo, oso sakona ez bazen ere. Zehazkiago adierazita, Europar Batasunak %-0,3ko tasa jaso zuen urte osoan, periferiako herrialde batzuei kalte egin zien zor subiranoko krisiak, ekonomia eragileen igurikimen ezkorrek eta europar erakundeen erantzun eskasak eraginda. Hazkunde tasaren apaltzea orokorra izan zen eta Europako herrialde nagusi batek ere ez zuen aurreko datua hobetu. Alemaniak lortu zuen hazkunde tasa handiena (%0,7), baina emaitza hori 2011n jaso zuenaren laurdena baino gutxiago izan zen. Erresuma Batuak ere balio positibo bat (%0,3) eskuratu zuen, baina oso txikia, batez ere kontuan hartzen bada urte horretan bertako hiriburuak joko olinpikoak antolatu zituela eta horrek bultzada bat eman ziola ekonomiari. Frantzia geldialdian sartu zen eta Espainiak eta Italiak oso beherakada nabarmenak izan zituzten urte horretan.

Bizitasuna ahultzen ari zen testuinguru horretan, EAEko ekonomia ia-ia 2012ko hasieran bertan sartu zen berririo atzeraldian, eta %-1,2ko aldakuntza tasa jaso zuen urteko batez bestean. Emaitza horrek amaiera eman zion 2012ean hasi zen suspertzeko joerari eta BPG errearen maila 2009an lortu zenaren azpitik kokatu zuen. Izan ere, hedatzearen azken urteak (2008)

desde un valor de -0,4% al inicio del año hasta el -1,7% registrado en el tramo final. En términos comparativos, la economía vasca tuvo un comportamiento similar al de España (-1,4%), pero sensiblemente peor que la media europea (-0,3% en la Unión Europea).

La desaceleración del crecimiento fue generalizada en todas las áreas económicas y la economía mundial moderó su ritmo de incremento hasta el 3,2%, un valor sensiblemente inferior al de los dos años precedentes, pero que es similar al alcanzado en el periodo comprendido entre 1981 y 2010. Un año más, fueron los países en vías de desarrollo los que realizaron la mayor aportación al incremento de la economía mundial -algo más del 80% del crecimiento mundial se generó en estos países-, gracias al vigoroso ritmo de la mayoría de ellos, aunque no fueron capaces de repetir los ritmos de los años anteriores.

Europa se situó lejos de esa evolución favorable y volvió a registrar un proceso recesivo, aunque de baja intensidad. Concretamente, la Unión Europea registró una tasa del -0,3% en el conjunto del año, perjudicada por la crisis de deuda soberana que afectó a varios países de la periferia, por una política de austeridad que paralizó la actividad, por unas expectativas pesimistas de los agentes económicos y por una lenta respuesta de las instituciones europeas. La moderación del crecimiento fue general y ninguno de los grandes países europeos consiguió mejorar el dato precedente. Alemania fue el país con mayor crecimiento (0,7%), pero este fue menos de la cuarta parte del obtenido en 2011. Reino Unido también registró un valor positivo (0,3%), pero muy limitado, a pesar del impulso que supuso para su capital la organización de los juegos olímpicos. Francia se estancó y España e Italia sufrieron descensos muy notables ese año.

En este contexto de pérdida de dinamismo, la economía vasca volvió a entrar en recesión prácticamente desde el inicio de 2012, y registró un valor medio anual del -1,2%. Este resultado pone fin al débil proceso de recuperación que se inició en 2010 y sitúa el nivel del PIB real incluso por debajo del registrado en 2009. Efectivamente, sobre un valor igual a 100 para el último año de

100eko balioa hartzen badu, atzeraldi handian 96,1eko mailara jaitsi zen, eta ondorengo bi urtean 96,9ra igo zen arren, 2012an %95,8ra jaitsi da. Beraz, BPG errealak lau puntu luzeko jaitsiera pilatu du azken lau urteko epealdian. Termino nominaletan, BPGaren aldakuntza tasa %-0,1 baino ez zen izan.

Ekoizpenaren bilakaera negatiboak aurreko urteetan galdu zen enpleguaren zati berreskuratzeke aukera uxatu zuen eta, aitzitik, 2012an lanpostuen galera (%-2,5) oso garrantzitsua izan zen, aurreko bi urtekoa baino are handiagoa, alegia. Horren ondorioz, krisiaren aurretik zegoen enpleguaren %8,5 galdu da dagoeneko. Hain zuzen ere, azken lau urtean, 83.000 lanpostu baino zertxobait gehiago desagertu dira eta haietatik 23.000 inguru 2012an galdu ziren. Enpleguaren jaitsierak %12,1era igoarazi zuen langabezia tasa urteko batez bestean, 2011ko datua puntu bat baino gehiago goraraziz eta krisia hasi zenetik zortzi puntu baino gehiago igoz.

EAEko barne produktu gordinaren jaitsieraren jatorria barne eskariaren beherakadan dago, kanpo saldoaren ekarpen garrantzitsuak, puntu batekoa baino zertxobait handiagoa izan batzen, neurri batean konpentsatu baitzuen. Kanpo saldoaren emaitza ona lagundu zuen faktorea inportazioen bilakaera (%-6,4) izan zen, barne eskariaren ahultasunak berak kanpoko erosketak gutxitu zituelako. Orobat, esportazioek ere beherakada garrantzitsua (%-5,2) ezagutu zuten, baina inportazioena baino txikiagoa. Bi aldagai horiek joera negatiboa erakutsi zuten bereziki urteko bigarren erdian.

Barne eskarian, kapitaleko eraketa gordinak gutxitu zituen gehien (%-5,4) bere zenbatekoak. Halaber, dagoeneko bost urtez metatu ditu etengabeko jaitsierak. Alde batetik, enpresarien igurikimenak okertu izanak ekoizteko ekipamendua berritzea edo handitzea oztopatu zuen, beraiekin errentagarritasun egokia lortzea kontu segurua ez zelako. Beste aldetik, eraikuntzan eginiko inbertsioak etxegintzaren doikuntza prozesuan murgilduta jarraitu zuen eta, horretaz gain, inbertsio publikoak murriztu behar izan ziren defizita kontrolatu ahal izateko. Aurreko guztiari gehitu behar zaizkio

expansión (2008), la gran recesión marcó un nivel de 96,1, que aumentó hasta el 96,9 en los dos años posteriores, pero que ha descendido al 95,8 en 2012. Por tanto, el PIB real presenta una caída acumulada de algo más de cuatro puntos en los últimos cuatro años. En términos nominales, la variación del PIB en 2012 fue tan solo del -0,1%.

La negativa evolución de la producción alejó la posibilidad de recuperar algo del empleo perdido en los años precedentes y, de hecho, el descenso de la ocupación en 2012 fue muy importante (-2,5%), incluso superior al registrado los dos años anteriores. Con ello, se ha perdido ya un 8,5% del total del empleo que existía antes de la crisis. Concretamente, en los últimos cuatro años, han desaparecido algo más de 83.000 puestos de trabajo, de los cuales 23.000 desaparecieron en 2012. La reducción del empleo elevó la tasa de paro hasta el 12,1% en media anual, algo más de un punto porcentual por encima del dato de 2011, pero que acumula un aumento de más de ocho puntos desde que se inició la crisis.

La caída del PIB vasco tuvo su origen en un desplome de la demanda interna, que fue compensado parcialmente por una importante aportación positiva del sector exterior, estimada en algo más de un punto porcentual. El factor que favoreció este buen resultado del saldo exterior fue la evolución de las importaciones (-6,4%), que se contrajeron de una manera acusada por la propia debilidad de la demanda interna. También las exportaciones conocieron un descenso muy importante en 2012 (-5,2%), pero inferior al de las importaciones. Ambas variables mostraron un perfil especialmente negativo en la segunda mitad del año.

Dentro de la demanda interna, la formación bruta de capital fue el agregado que en mayor medida redujo sus cifras (-5,4%). Además, acumula ya cinco años de descensos continuados. Por un lado, el empeoramiento de las expectativas empresariales impidió una renovación o ampliación de los equipos productivos, ante la inseguridad de conseguir una rentabilidad apropiada con ellos. Por otro lado, la inversión en construcción seguía inmersa en un proceso de ajuste del sector residencial al que se unió la necesidad de reducir las inversiones públicas para poder controlar el déficit. A todo ello hay que añadir

kreditu bat lortzeko zailtasunak, finantza sistema onbideratzeko testuinguru batean.

Eskaintzaren ikuspegitik, nekazaritzaz bestelako arlo guztiek beren balio erantsia gutxitu zuten 2012an. Beste urtebete batez, narriadura biziena eraikuntzan gertatu zen, dagoeneko bost urte kateatu baititu balio erantsia gutxituz, higiezin burbuila lehertu ondoren. Sektore honek EAEko balio erantsi osoaren %7,8 bereganatzen du, hots, 2007an zuena baino hiru puntu gutxiago. Horrek agerian uzten du jarduera horretan egin den egokitze handia. Industriak, berriz, %2,4an murriztu zuen bere balio erantsia 2012an, barne eskaria oso ahul zegoelako eta kanpo arloa urtean zehar apalduz joan zelako. Zerbitzuek hobeto egin zieten aurre atzeraldiaren zailtasunei 2012. urtean, baina ezin izan zuten balio erantsia areagotu (%-0,3). Berez, jaitsiera hori nahiko txikia den arren, serie historiko osoko lehena da, zeren eta 2009an zerbitzuek geldotasuna erakutsi zuten, baina zenbaki negatibotan sartu gabe.

EAEko barne produktu gordinaren jaitsiera bihiak pentsarazten duenaz oso bestela, 2012an produktibitateak ez zuen gehikuntza apartekorik lortu eta enplegua galdu zen hazkunde gutxiko garaietan (2011n gertatu zen bezala) eta lanpostuak sortu ziren hazkunde biziko garaietan (2007an) eskuratu ziren antzeko irabaziak izan zituen. Horrek adierazten du enpresen langile kopuruaren murrizketa, oso garrantzitsua izan zen arren, apal samarra izan zela. Izan ere, Espainiarekin eginiko alderaketa batek adierazten du BPGaren beherakada (%-1,4) antzekoa izan arren, enpleguaren jaitsiera %4,4 izan zela lurralde horretan eta, ondorioz, produktibitatearen irabazia %3,0, EAEkoa baino askoz ere handiagoa. Enplegu galeraren moteltzea, neurri batean, langile bakoitzeko kostuaren apaltzeak ekarri zuen, bigarren urtez jarraian igoera ez baitzen %1era iritsi. Langile publikoen soldata jaitsi izanak baldintzatu du, hein batean, emaitza hori, baina arlo pribatuan ere oso balio apalak jaso ziren kostuen eremuan.

Jardueraren ahultasunak berak prezioen bilakaera neurritsua erraztu zuen eta BPGaren deflatoarea %1,1 baino ez zen hazi

las dificultades para conseguir un crédito, en un contexto de saneamiento del sistema financiero.

Por el lado de la oferta, todos los sectores no agrarios redujeron su valor añadido en 2012. Un año más, el mayor descenso correspondió a la construcción, que encadena ya cinco años de caídas, tras la explosión de la burbuja inmobiliaria. Este sector representa ahora el 7,8% del valor añadido de Euskadi, tres puntos menos de su peso en 2007, un hecho que demuestra el importante ajuste que se ha realizado en dicha actividad. Por su parte, la industria minoró su valor añadido un 2,4% en 2012, como resultado de una demanda interna extremadamente débil y un sector exterior que fue moderándose a lo largo del año. Los servicios fueron el sector que mejor soportó las dificultades de la recesión de 2012, aunque sin conseguir aumentar su valor añadido (-0,3%). A pesar de que la caída es relativamente modesta, se trata del primer descenso de la serie histórica, puesto que en 2009 este sector registró un estancamiento, sin entrar en cifras negativas.

En contra de lo que cabría esperar a tenor de la fuerte caída registrada por el PIB vasco, en 2012 no se produjo un incremento de la productividad llamativo, sino que se mantuvo en los niveles de ganancia que se consiguieron en momentos de bajo crecimiento con pérdida de empleo (como en 2011) o de fuerte crecimiento con gran generación de puestos de trabajo (2007). Esto indica que la reducción de plantillas en las empresas, aun siendo muy importante, fue relativamente moderada. Efectivamente, una comparación con España indica que para una reducción del PIB similar (-1,4%), el descenso del empleo en ese territorio fue del 4,4%, con una ganancia de productividad del 3,0%, muy superior a la vasca. La moderación en la reducción del empleo se explica, en parte, por la contención de los costes por trabajador, que por segundo año no llegaron al 1% de subida. Este resultado está parcialmente condicionado por la reducción del salario a los trabajadores públicos, pero también en el sector privado se registraron valores muy modestos en materia de costes.

La propia debilidad de la actividad facilitó un comportamiento moderado de los precios, como atestigua el hecho de que el deflactor

2012. urtean. Bide beretik doa langile publikoei aparteko ordainketa kentzeko erabakia, kontsumo publikoaren deflatoea hirugarren urtez jarraian negatiboa izatera eramán zuelako. Kontsumo pribatuaren deflatoea %2,0 igo zen 2012an, hots, aurreko urtean baino lau hamarren gutxiago. KPI indizeak, berriz, %2,3ko hazkundea jaso zuen, aurreko urtekoa baino askoz gutxiago, bereziki bigarren erdian zergak eta araututako prezioak gorakada garrantzitsuak izan zituzten arren.

b. Diru-bilketa likidua 2012ko ekitaldian

2012ko amaieran I-III. kapituluetakó tributu itunduengatik foru-aldundietan kontabilizatutako diru-bilketa likidua 11.408 milioi eurora iritsi da, eta horrek % 0,6ko urte arteko aldakuntza-tasa negatiboa ekarri du.

del PIB tan solo aumentase un 1,1% en 2012. También incide en esa falta de presión al alza la supresión de la paga extra a los trabajadores públicos, que llevó al deflactor del consumo público a su tercer descenso anual consecutivo. El deflactor del consumo privado aumentó un 2,0% en 2012, cuatro décimas menos que el año anterior. Por su parte, el IPC registró un incremento del 2,3%, sensiblemente inferior al del año precedente, a pesar de las importantes subidas de impuestos y de precios regulados que tuvieron lugar, especialmente, en la segunda mitad del año.

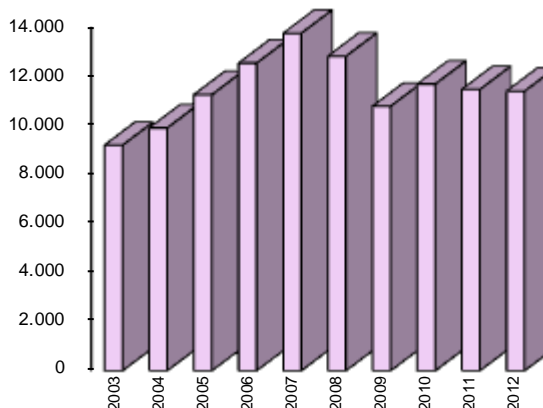
b. Recaudación líquida en 2012

La recaudación líquida contabilizada al cierre de 2012 en las Diputaciones Forales por tributos concertados de los Capítulos I al III, asciende a 11.408 millones de euros, lo que supone una tasa de variación interanual negativa del 0,6%.

ITUNDUTAKO ZERGENGATIKO DIRU-BILKETAREN BILAKAERA EVOLUCIÓN DE LA RECAUDACIÓN POR TRIBUTOS CONCERTADOS

	Diru-bilketa Recaudación 000,000 €	Gehikuntza Incremento
2003	9.205	6,1%
2004	9.907	7,6%
2005	11.265	13,7%
2006	12.552	11,4%
2007	13.772	9,7%
2008	12.834	-6,8%
2009	10.792	-15,9%
2010	11.700	8,4%
2011	11.481	-1,9%
2012	11.408	-0,6%

KOADROA / CUADRO IV.72



GRAFIKOA / GRÁFICO IV.29

Hortaz, zerga itunduen diru-bilketak ehuneko puntu erdi baino gehixeago behera egin du, eta 2005ean itxitako mailaren gaintik dago apur bat. Aurreko urtearen aldean gehiago biltzen duten zergak oso bakanak dira; haien artean PFEZ, Oinordetzen eta Dohaintzen gaineko zerga eta Tabako-laboreen gaineko zerga.

Urteak aurrera egin ahala, zuzeneko zergapetzeak okerrera egin zuen pixkanaka. Hala, urtearen lehen zatian bildutako kopurua

Así pues, la recaudación total por tributos concertados desciende algo más de medio punto porcentual y se sitúa ligeramente por encima del nivel con el que se cerraba 2005. Son muy pocos los impuestos que recaudan más que en el año anterior, entre ellos el IRPF, el I. sobre Sucesiones y Donaciones y el I. sobre las Labores del Tabaco.

A medida que ha ido transcurriendo el año, la imposición directa ha evidenciado un paulatino empeoramiento. Así, la primera

neurrian hazi zen, artean 2011n sortutako diru-sarrerak biltzen ari zen PFEZari, Egoiliar ez direnen Errentaren gaineko Zergaren portaera alderraiari eta Ondarearen gaineko Zerga berrezarri izanari esker. Iturri horiek agortu zirenean, zuzeneko zergapetzea gainbehera etorri zen, azkenean, abenduan, pixka bat suspertu bazen ere, PFEZaren eta Sozietateen gaineko Zergaren kuota diferentzial garbien eta Oinordetza eta Dohaintzen gaineko Zergaren emaitza onaren ondorioz.

Erabat desberdina da zeharkako zergek kudeaketa propioan izan duten bilakaera, ia guztiak zenbaki gorrietan izan baitira urte osoan. Berdin gertatu da foru aldundiek kudeatutako BEZarekin; hala ere, kasu honetan BEZaren jaitziera askoz txikiagoa izan zen "Rover" kasuaren inguruko eragiketak bertan behera utziko balira.

Beraz, aurreko ekitaldiarekin alderatuta, 73 milioi euro gutxiago bildu dira, eta zenbateko hori handiagoa izango zen Ondarearen gaineko Zerga berrezarri izan ez balitz, zerga gehienek balio negatiboak izan baitituzte.

parte del año, mantuvo un moderado crecimiento recaudatorio sustentado en el IRPF que todavía recogía ingresos devengados en 2011, en el errático comportamiento del Impuesto sobre la Renta de No Residentes y en la reintroducción del Impuesto sobre Patrimonio. Cuando estas fuentes se agotaron, la imposición directa fue declinando aunque finalmente se recuperó levemente en diciembre por el buen resultado de las cuotas diferenciales netas del IRPF y del IS y también del Impuesto sobre Sucesiones y Donaciones.

Muy distinta es la evolución seguida en su gestión propia por la recaudación de impuestos indirectos, casi todos ellos inmersos en números rojos durante todo el año, lo que ha sucedido también con el IVA gestionado por las Diputaciones Forales, si bien en este caso el decrecimiento hubiese sido de menor intensidad si se anulasen las operaciones derivadas del caso Rover.

Así pues, respecto al ejercicio pasado, se ha obtenido una menor recaudación de 73 millones de euros, importe que habría sido mayor sino es por la reintroducción del Impuesto sobre Patrimonio, ya que la mayoría de las principales figuras tributarias han registrado valores negativos.

Diru-bilketaren beherakuntza / Caída de la recaudación	
	000 €
	Zenbatekoa / Importe
PFEZ / IRPF	7.968
Sozietateen gaineko zerga / I. Sociedades	-28.474
Ondarearen gaineko zerga / I. Patrimonio	115.490
BEZ / IVA	-59.109
Fabrikazio zerga bereziak / II EE Fabricación	-20.967
O-E eta EJDZ / ITP y AJD	-35.799
Bestelako zergak / Otros Tributos	-51.799
GUZTIRA / TOTAL	-72.689

KOADROA / CUADRO IV.73

Zenbateko gordinetan, hau da, ekitaldi bietan itzulitako zenbatekoak erantsita, 2012ko ekitaldia ixtean kudeaketa propioaren bitartez pilatutako zenbatekoa % -0,6 apaldu da urte batetik bestera, eta tasa hori % -1,1era jaitsi da itzulitako zenbatekoak gehitu ondoren.

En términos brutos, es decir, adicionadas las devoluciones practicadas en ambos ejercicios, la recaudación acumulada por gestión propia al cierre de 2012 evoluciona interanualmente en un -0,6%, tasa que empeora hasta un -1,1% al haberse incrementado las devoluciones.

Alabaina, tasa hori zertxobait itxuratu da Estatuarekiko eragiketak eranstea. 2012an, Estatuak 2011ko atxikitako zenbatekoa kobratu zuela eta, Estatuarekin BEZ egokitzapena handitu zen.

Pero esta tasa se maquilla ligeramente con la incorporación de los Ajustes con el Estado. En 2012, se incrementó el ajuste IVA con el Estado, debido al cobro de una cantidad retenida por el Estado correspondiente a 2011.

DIRU-BILKETAREN BILAKAERA / EVOLUCIÓN DE LA RECAUDACIÓN			
	000 €		
	2012	2011	% 12/11
Diru-bilketa osoa eta hondakinak Recaudación íntegra y residuos	13.590.683	13.673.362	-0,6
Itzulketak / Devoluciones	-3.164.837	-3.130.755	1,1
Babeko kudeaketa / Gestión propia	10.425.846	10.542.607	-1,1
BEZ egokitzapena / Ajuste IVA	1.075.769	997.640	7,8
Zerga Berezien egokitzapena / Ajuste Impuestos Especiales	-93.391	-59.334	57,4
Estatuarekiko Egokitzapenak / Ajustes con el Estado	982.378	938.306	4,7
Diru-bilketa, guztira / Recaudación total	11.408.224	11.480.913	-0,6

KOADROA / CUADRO IV.74

Hortaz, 2012ko amaieran geldi geratu da diru-bilketa.

Así pues, al cierre de 2012 se produce un estancamiento de la recaudación.

ITUNDUTAKO ZERGENGATIKO DIRU-BILKETA LIKIDOA. EUSKAL AE 2012
RECAUDACIÓN LÍQUIDA POR TRIBUTOS CONCERTADOS. C.A. DE EUSKADI 2012

000 €

	ARABA ÁLAVA	BIZKAIA	GIPUZKOA	EUSKAL AE C.A. EUSKADI
Lanaren eta lanbide-jardueren etekinen atxikipenak Retenciones Rdto. Trabajo y Actividades Profesionales	689.349	2.295.078	1.420.054	4.404.481
Kapital higigarrien etekinen atxikipenak/ Reten.Rdto. Capital Mobiliario	32.425	130.949	78.395	241.769
Kapital higiezinaren etekinen atxikipenak /Reten.Rdto. Capital Inmobiliario	10.931	50.331	26.486	87.749
Ondare-irabazien atxikipenak / Retenciones Ganancias Patrimoniales	1.089	11.499	7.523	20.110
Profesional eta enpresariaren ordainketa zatikatuak Pagos frac. Profes. y Empresariales	26.798	66.207	58.583	151.589
Kuota diferentzial garbia / Cuota diferencial neta	-90.807	-297.917	-187.779	-576.503
PFEZ Guztira / Total IRPF	669.784	2.256.147	1.403.263	4.329.195
Kapital higigarrien etekinen atxikipenak/ Reten.Rdto. Capital Mobiliario	32.425	130.949	78.395	241.769
Kapital higiezinaren etekinen atxikipenak /Reten.Rdto. Capital Inmobiliario	10.931	50.331	26.486	87.749
Ondare-irabazien atxikipenak / Retenciones Ganancias Patrimoniales	1.089	11.499	7.523	20.110
Kuota diferentzial garbia / Cuota diferencial neta	96.644	546.905	138.608	782.157
SZ, guztira / Total IS	141.089	739.683	251.012	1.131.784
Ez-egoiliarren errentaren gaineko zerga Impuesto s/ Renta No Residentes	6.406	20.899	5.482	32.787
Onordetza eta dohaintzen gaineko zerga Impuesto s/ Sucesiones y Donaciones	11.362	42.869	35.300	89.532
Ondarearen gaineko zerga Impuesto s/ el Patrimonio	14.800	61.856	38.834	115.490
ZUZENEKO ZERGAK, GUZTIRA / TOTAL IMPUESTOS DIRECTOS	843.440	3.121.454	1.733.893	5.698.787
BEZ (berezko kudeaketa) / IVA (Gestión propia)	492.070	1.495.465	974.955	2.962.490
Ondare-eskualdaketen gaineko zerga Impuesto s/ Transmisiones Patrimoniales	11.460	38.735	29.705	79.899
Egintza juridiko dokumentatuen gaineko zerga Impuesto s/ Actos Jurídicos Documentados	8.017	18.990	14.301	41.308
Zenbait Garraibideren gaineko zerga berezia I. Especial s/ Determ. Medios de Transporte	2.776	8.727	5.846	17.350
Fabrik.zerga bereziak (berezko kudeaketa) / I. Espec.Fabric.(Gestión propia)				
. Alkoh. Erat.k eta Bitartekoak / Alc., Deriv. e Interm.	2.193	6.664	4.344	13.201
. Hidrokarburoak / Hidrocarburos	153.923	467.791	304.972	926.686
. Tabako-motak / Labores del Tabaco	59.285	180.175	117.463	356.923
. Garagardoa / Cerveza	927	2.818	1.837	5.582
. Elektrizitatea / Electricidad	15.203	46.203	30.122	91.527
Zenbait Hidrok.ren txikizkako salmenten g/ zerga I. s/ Ventas Minoristas determinados Hidrocarburos	8.067	24.517	15.983	48.567
Ikatzaren gaineko zerga berezia / I. Esp. s/ el Carbón				
Aseguru-sarien g.ko zerga/ I. s/ Primas de Seguros	10.229	39.410	24.179	73.818
Zerga iraungiak / Impuestos extinguidos				
ZEHARKAKO ZERGAK, GUZTIRA / TOTAL IMPUESTOS INDIRECTOS	764.149	2.329.494	1.523.709	4.617.352
Jokoaren tasa guztira / Total Tasa de Juego	6.470	29.015	13.617	49.102
Bestelako sarrerak guztira / Total otros Ingresos	3.960	35.501	21.145	60.606
TASAK ETA BESTELAKO SARRERAK, GUZTIRA TOTAL TASAS Y OTROS INGRESOS	10.430	64.516	34.762	109.708
BEREZKO KUDEAKETA ZERGAK, GUZTIRA TOTAL TRIB. CON. GESTIÓN PROPIA	1.618.019	5.515.465	3.292.363	10.425.846
Aduanak / Aduanas	97.207	295.425	192.600	585.231
Barne eragiketak / Operaciones interiores	81.478	247.623	161.436	490.537
BEZ Egokitzapena, guztira / Total Ajuste IVA	178.685	543.048	354.035	1.075.769
Alkoh. Erat.k eta Bitartekoak / Alc., Deriv. e Interm.	6.081	18.481	12.049	36.610
Hidrokarburoak / Hidrocarburos	-37.823	-114.948	-74.940	-227.711
Tabako-motak / Labores del Tabaco	13.734	41.741	27.212	82.687
Garagardoa / Cerveza	2.495	7.583	4.944	15.021
Zerga Berezien Egokitzapena, guztira Total Ajuste Impuestos Especiales	-15.512	-47.144	-30.735	-93.391
ITUNDUTAKO ZERGAK, GUZTIRA TOTAL TRIBUTOS CONCERTADOS	1.781.192	6.011.369	3.615.663	11.408.223

KOADROA / CUADRO IV.75

ITUNDUTAKO ZERGENGATIKO DIRU-BILKETA LIKIDOAREN BILAKAERA. EUSKAL AE 2007-2012
EVOLUCIÓN DE LA RECAUDACIÓN LÍQUIDA POR TRIBUTOS CONCERTADOS. C.A. DE EUSKADI 2007-2012

000 €

	2012	%11/10	2011	%11/10	2010	%10/09	2009	%09/08	2008	%08/07	2007
Lanaren eta lanbide-jardueren etekinen atxikipenak	4.404.481	-1,0	4.448.414	3,2	4.308.649	3,4	4.167.053	-3,6	4.322.205	7,0	4.040.736
Retenciones Rdto. Trabajo y Actividades Profesionales											
Kapital higigarrien etekinen atxikipenak	241.769	11,0	217.844	-3,0	224.646	-15,6	266.279	-14,7	312.169	31,6	237.211
Retenciones Rdto. Capital Mobiliario											
Kapital higiezinaren etekinen atxikipenak	87.749	3,0	85.191	3,1	82.629	2,7	80.447	13,4	70.950	70,6	41.587
Retenciones Rdto. Capital Inmobiliario											
Ondare-irabazien atxikipenak	20.110	36,1	14.780	-19,0	18.250	4,8	17.417	-56,3	39.872	-0,9	40.254
Retenciones Ganancias Patrimoniales											
Profesional eta enpresarien ordainketa zatikatuak	151.589	-1,9	154.521	-3,6	160.245	-1,5	162.666	-6,4	173.704	-4,4	181.643
Pagos frac. Profes. y Empresariales											
Kuota diferentzial garbia / Cuota diferencial neta	-576.503	-3,8	-599.524	-17,7	-728.551	-6,1	-776.169	68,5	-460.662	67,4	-275.128
PFEZ Guztira / Total IRPF	4.329.195	0,2	4.321.226	6,3	4.065.868	3,8	3.917.693	-12,1	4.458.238	4,5	4.266.304
Kapital higigarrien etekinen atxikipenak	241.769	11,0	217.844	-3,0	224.646	-15,6	266.279	-14,7	312.169	31,6	237.211
Retenciones Rdto. Capital Mobiliario											
Kapital higiezinaren etekinen atxikipenak	87.749	3,0	85.191	3,1	82.630	2,7	80.447	13,4	70.950	70,6	41.587
Retenciones Rdto. Capital Inmobiliario											
Ondare-irabazien atxikipenak	20.110	36,1	14.780	-19,0	18.250	4,8	17.417	-56,3	39.872	-0,9	40.254
Retenciones Ganancias Patrimoniales											
Kuota diferentzial garbia / Cuota diferencial neta	782.157	-7,2	842.443	27,3	661.531	-23,7	867.543	-31,6	1.269.242	-26,0	1.715.119
SZ, guztira / Total IS	1.131.784	-2,5	1.160.259	17,5	987.056	-19,9	1.231.686	-27,2	1.692.233	-16,8	2.034.171
Ez-egoiliarren errentaren gaineko zerga	32.787	-60,1	82.099	-37,5	131.328	15,6	113.635	-39,4	187.572	6,7	175.801
Impuesto s/ Renta No Residentes											
Onordetza eta dohaintzen gaineko zerga	89.532	16,1	77.145	9,4	70.541	-11,9	80.099	-2,1	81.829	7,4	76.164
Impuesto s/ Sucesiones y Donaciones											
Ondarearen gaineko zerga	115.490		3.432	-5,8	3.641	-92,7	49.645	-72,6	181.309	17,5	154.297
Impuesto s/ el Patrimonio											
ZUZENEN ZERGAK, GUZTIRA	5.698.787	1,0	5.644.160	7,3	5.258.435	-2,5	5.392.758	-18,3	6.601.181	-1,6	6.706.737
TOTAL IMPUESTOS DIRECTOS											
BEZ (berezko kudeaketa) / IVA (Gestión propia)	2.962.490	-4,4	3.099.727	-10,9	3.478.206	26,1	2.759.294	-13,0	3.173.284	-13,3	3.661.087
Ondare-eskualdaketen gaineko zerga	79.899	-18,9	98.531	-49,4	194.788	28,0	152.236	-17,7	185.062	-50,3	372.128
Impuesto s/ Transmisiones Patrimoniales											
Egintza juridiko dokumentatuen gaineko zerga	41.308	-29,4	58.475	-27,8	80.945	-15,0	95.206	-17,6	115.544	-14,3	134.867
Impuesto s/ Actos Jurídicos Documentados											
Zenbait Garraiobideren gaineko zerga berezia	17.350	-29,9	24.753	-27,9	34.339	-7,6	37.149	-24,5	49.197	-36,1	77.001
I. Especial s/ Determ. Medios de Transporte											
Fabrikazio zerga bereziak (berezko kudeaketa)											
I. Especiales Fabricación (Gestión propia)											
Alkoh. Erat.k eta Bitartekoak / Alc. Deriv. e Interm.	13.201	-12,7	15.127	-0,7	15.229	8,8	13.999	-6,7	15.002	-5,2	15.822
Hidrokarburoak / Hidrocarburos											
Hidrokarburoak / Hidrocarburos	926.686	-3,7	961.837	-6,4	1.027.669	-0,2	1.029.420	-2,0	1.050.749	-1,9	1.071.076
Hidrokarburoak / Hidrocarburos											
Tabako-motak / Labores del Tabaco	356.923	15,8	308.323	-14,8	361.758	1,8	355.412	0,5	353.723	3,6	341.579
Tabako-motak / Labores del Tabaco											
Garagardoa / Cerveza	5.582	-13,4	6.447	-1,5	6.548	17,3	5.584	7,8	5.180	15,1	4.502
Garagardoa / Cerveza											
Elektrizitatea / Electricidad	91.527	2,5	89.312	-6,0	95.030	33,2	71.336	-1,6	72.517	6,5	68.107
Elektrizitatea / Electricidad											
Zenbait Hidrokarburoen txikizkako salmenten g/ zerga	48.567	0,4	48.350	-1,9	49.266	-4,2	51.436	-3,1	53.068	2,1	51.957
I s/ Ventas Minoristas determinados Hidrocarburos											
Ikatzaren gaineko zerga berezia / I. Esp. s/ el Carbón											
I. Esp. s/ el Carbón											
Aseguru-sarien g.ko zerga/ I. s/ Primas de Seguros	73.818	-4,6	77.383	1,8	76.048	4,3	72.921	-5,5	77.141	-1,3	78.121
Aseguru-sarien g.ko zerga/ I. s/ Primas de Seguros											
Zerga iraungiak / Impuestos extinguidos			9		0				165		1.273
Zerga iraungiak / Impuestos extinguidos											
ZEHARKAKO ZERGAK, GUZTIRA	4.617.352	-3,6	4.788.275	-11,7	5.419.826	16,7	4.643.993	-9,8	5.150.632	-12,4	5.877.521
TOTAL IMPUESTOS INDIRECTOS											
Jokoaren tasa guztira / Total Tasa de Juego	49.102	-9,2	54.100	-8,0	58.794	0,1	58.728	-7,2	63.252	-8,0	68.738
Jokoaren tasa guztira / Total Tasa de Juego											
Bestelako sarrerak guztira / Total otros Ingresos	60.606	8,1	56.072	9,4	51.264	21,5	42.185	-16,4	50.437	1,4	49.728
Bestelako sarrerak guztira / Total otros Ingresos											
TASAK ETA BESTELAKO SARRERAK, GUZTIRA	109.708	-0,4	110.172	0,1	110.058	9,1	100.913	-11,2	113.689	-4,0	118.466
TOTAL TASAS Y OTROS INGRESOS											
BEREZKO KUDEAKETA ZERGAK, GUZTIRA	10.425.846	-1,1	10.542.607	-2,3	10.788.319	6,4	10.137.664	-14,6	11.865.502	-6,6	12.702.725
TOTAL TRIB. CON. GESTIÓN PROPIA											
Aduanak / Aduanas	585.231	-5,9	621.879	18,4	525.052	21,9	430.745	-33,2	644.468	4,3	618.165
Aduanak / Aduanas											
Barne eragiketak / Operaciones interiores	490.537	30,5	375.761	-26,6	511.941	51,4	338.166	-24,5	447.734	-19,8	558.177
Barne eragiketak / Operaciones interiores											
BEZ Egokitzapena, guztira / Total Ajuste IVA	1.075.769	7,8	997.640	-3,8	1.036.993	34,9	768.911	-29,6	1.092.202	-7,2	1.176.342
BEZ Egokitzapena, guztira / Total Ajuste IVA											
Alkoh. Erat.k eta Bitartekoak / Alc. Deriv. e Interm.	36.610	-15,7	43.414	-3,6	45.013	-2,4	46.101	-6,2	49.174	8,1	45.503
Alkoh. Erat.k eta Bitartekoak / Alc. Deriv. e Interm.											
Hidrokarburoak / Hidrocarburos	-227.711	-2,9	-234.432	-6,7	-251.337	5,8	-237.517	18,6	-200.208	-6,2	-213.427
Hidrokarburoak / Hidrocarburos											
Tabako-motak / Labores del Tabaco	82.687	-28,7	115.956	80,1	64.395	6,7	60.353	481,1	10.386	-77,6	46.266
Tabako-motak / Labores del Tabaco											
Garagardoa / Cerveza	15.021	-4,5	15.727	-5,4	16.624	0,4	16.564	-3,4	17.145	16,5	14.713
Garagardoa / Cerveza											
Zerga Berezien Egokitzapena, guztira	-93.391	57,4	-59.335	-52,6	-125.305	9,4	-114.499	-7,3	-123.504	15,5	-106.944
Total Ajuste Impuestos Especiales											
ITUNDUTAKO ZERGAK, GUZTIRA	11.408.223	-0,6	11.480.913	-1,9	11.700.007	8,4	10.792.076	-15,9	12.834.200	-6,8	13.772.123
TOTAL TRIBUTOS CONCERTADOS											

Lurralde Historikoei dagozkien datuak III.teranskineko A1, B1 eta G1 koadroetan
Información correspondiente a los Territorios Históricos en los cuadros A1, B1, G1 del anexo III.1.

KOADROA / CUADRO IV.76

DIRU-BILKETA LIKIDOAREN PORTZENTAJEZKO EGITURA. EUSKAL AE 2007-2012
ESTRUCTURA PORCENTUAL DE LA RECAUDACIÓN LÍQUIDA. C.A. DE EUSKADI 2007-2012

	2012	2011	2010	2009	2008	2007
Lanaren eta lanbide-jardueren etekinen atxikipenak						
Retenciones Rdto. Trabajo y Actividades Profesionales	38,6	38,7	36,8	38,6	33,7	29,3
Kapital higigarrien etekinen atxikipenak / Retenc. Rdto. Capital Mobiliario	2,1	1,9	1,9	2,5	2,4	1,7
Kap. higiezinaren etekinen atxikipenak / Retenc. Rdto. Capital Inmobiliario	0,8	0,7	0,7	0,7	0,6	0,3
Ondare-irabazien atxikipenak / Retenc. Ganancias Patrimoniales	0,2	0,1	0,2	0,2	0,3	0,3
Prof. eta enpresarien ordainketa zatikatuak / P.frac. Profes. y Empresariales	1,3	1,3	1,4	1,5	1,4	1,3
Kuota diferentzial garbia / Cuota diferencial neta	-5,1	-5,2	-6,2	-7,2	-3,6	-2,0
PFEZ Guztira / Total IRPF	37,9	37,6	34,8	36,3	34,7	31,0
Kapital higigarrien etekinen atxikipenak / Retenc. Rdto. Capital Mobiliario	2,1	1,9	1,9	2,5	2,4	1,7
Kap. higiezinaren etekinen atxikipenak / Retenc. Rdto. Capital Inmobiliario	0,8	0,7	0,7	0,7	0,6	0,3
Ondare-irabazien atxikipenak / Retenc. Ganancias Patrimoniales	0,2	0,1	0,2	0,2	0,3	0,3
Kuota diferentzial garbia / Cuota diferencial neta	6,9	7,3	5,7	8,0	9,9	12,5
SZ, guztira / Total IS	9,9	10,1	8,4	11,4	13,2	14,8
Ez-egoiliarren errentaren gaineko zerga						
Impuesto s/ Renta No Residentes	0,3	0,7	1,1	1,1	1,5	1,3
Onordetza eta dohaintzen gaineko zerga						
Impuesto s/ Sucesiones y Donaciones	0,8	0,7	0,6	0,7	0,6	0,6
Ondarearen gaineko zerga						
Impuesto s/ el Patrimonio	1,0	0,0	0,0	0,5	1,4	1,1
ZUZENEKO ZERGAk, GUZTIRA / TOTAL IMPUESTOS DIRECTOS	50,0	49,2	44,9	50,0	51,4	48,7
BEZ (berezko kudeaketa) / IVA (Gestión propia)	26,0	27,0	29,7	25,6	24,7	26,6
Ondare-eskualdaketen gaineko zerga						
Impuesto s/ Transmisiones Patrimoniales	0,7	0,9	1,7	1,4	1,4	2,7
Egintza juridiko dokumentatuen gaineko zerga						
Impuesto s/ Actos Jurídicos Documentados	0,4	0,5	0,7	0,9	0,9	1,0
Zenbait Garraibidieren gaineko zerga berezia						
I. Especial s/ Determ. Medios de Transporte	0,2	0,2	0,3	0,3	0,4	0,6
Fabrikazio zerga bereziak (berezko kudeaketa)						
I. Especiales Fabricación (Gestión propia)						
. Alkoh. Erat.k eta Bitartekoak / Alc., Deriv. e Interm.	0,1	0,1	0,1	0,1	0,1	0,1
. Hidrokarburoak / Hidrocarburos	8,1	8,4	8,8	9,5	8,2	7,8
. Tabako-motak / Labores del Tabaco	3,1	2,7	3,1	3,3	2,8	2,5
. Garagardoa / Cerveza	0,0	0,1	0,1	0,1	0,0	0,0
. Elektrizitatea / Electricidad	0,8	0,8	0,8	0,7	0,6	0,5
Zenbait Hidrok.ren txikizkako salmenten g/ zerga						
I. s/ Ventas Minoristas determinados Hidrocarburos	0,4	0,4	0,4	0,5	0,4	0,4
Ikatzaren gaineko zerga berezia / I. Esp. s/ el Carbón						
Aseguru-sarien g.ko zerga/ I. s/ Primas de Seguros	0,6	0,7	0,6	0,7	0,6	0,6
Zerga iraungiak / Impuestos extinguidos		0,0	0,0		0,0	0,0
ZEHARKAKO ZERGAk, GUZTIRA / TOTAL IMPUESTOS INDIRECTOS	40,5	41,7	46,3	43,0	40,1	42,7
Jokoaren tasa guztira / Total Tasa de Juego	0,4	0,5	0,5	0,5	0,5	0,5
Bestelako sarrerak guztira / Total otros Ingresos	0,5	0,5	0,4	0,4	0,4	0,4
TASAK ETA BESTELAKO SARRERAK, GUZTIRA						
TOTAL TASAS Y OTROS INGRESOS	1,0	1,0	0,9	0,9	0,9	0,9
BEREZKO KUDEAKETA ZERGAk, GUZTIRA						
TOTAL TRIB. CON. GESTIÓN PROPIA	91,4	91,8	92,2	93,9	92,5	92,2
Aduanak / Aduanas	5,1	5,4	4,5	4,0	5,0	4,5
Barne eragiketak / Operaciones interiores	4,3	3,3	4,4	3,1	3,5	4,1
BEZ Egokitzapena, guztira / Total Ajuste IVA	9,4	8,7	8,9	7,1	8,5	8,5
Alkoh. Erat.k eta Bitartekoak / Alc., Deriv. e Interm.	0,3	0,4	0,4	0,4	0,4	0,3
Hidrokarburoak / Hidrocarburos	-2,0	-2,0	-2,1	-2,2	-1,6	-1,5
Tabako-motak / Labores del Tabaco	0,7	1,0	0,6	0,6	0,1	0,3
Garagardoa / Cerveza	0,1	0,1	0,1	0,2	0,1	0,1
Zerga Berezien Egokitzapena, guztira						
Total Ajuste Impuestos Especiales	-0,8	-0,5	-1,1	-1,1	-1,0	-0,8
ITUNDUTAKO ZERGAk, GUZTIRA						
TOTAL TRIBUTOS CONCERTADOS	100,0	100,0	100,0	100,0	100,0	100,0

KOADROA / CUADRO IV.77

1. Pertsona Fisikoen Errentaren gaineko Zerga

Foru-aldundiek, 2012ko ekitaldian, 4.329 milioi euro kontabilizatu dituzte PFEZren bidez.

Bildutako kopuru horrek zera adierazten du:

- % 0,2ko urte arteko gehikuntza; bilakaera ez zen berdina izan osagai garrantzitsuenetan.
- Aurrekontu-sabaia ez du gainditu gauzatzeko-mailak (% 97,3).
- Zuzeneko zergen eta guztizko zerga-bilketaren % 76,0 eta % 37,9, hurrenez hurren.

Lanaren etekinaren eta ordainketa zatikatuen gaineko atxikipenek behera egin dute urtearen zatirik handiengan, eta gainerakoek, berriz, batez ere kapital higigarriaren etekinen eta kuota diferentzial garbiaren atxikipenek, gora egin dute. Emaitza gisa, PFEZren bidez guztira bildutako kopuruak zero inguruko tasak izan ditu, goitik edo behetik, ekitaldi osoan zehar.

1. Impuesto sobre la Renta de las Personas Físicas

Las Diputaciones Forales han contabilizado durante el ejercicio 2012 por el IRPF un total de 4.329 millones de euros.

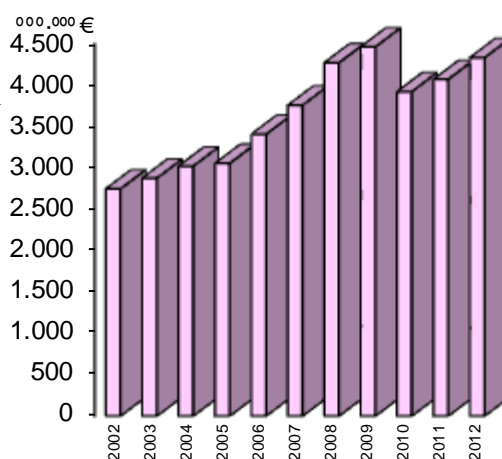
Dicha recaudación supone:

- Un incremento interanual del 0,2%, con un comportamiento desigual entre sus componentes más significativos.
- Una ejecución por debajo de su techo presupuestario (97,3%).
- El 76,0% y 37,9% de los impuestos directos y de la recaudación total, respectivamente.

Las retenciones sobre los Rendimientos del Trabajo y los Pagos Fraccionados han registrado retrocesos la mayor parte del año y el resto, con especial relevancia de los Rendimientos de Capital Mobiliario y de la Cuota Diferencial Neta, han mostrado avances. Como resultado, la recaudación total del IRPF ha registrado tasas en torno a cero, bien por encima o por debajo, a lo largo de todo el ejercicio.

PFEZ / IRPF

	Diru-bilketa Recaudación 000€	Gehikuntza Incremento
2002	2.872.670	4,7%
2003	3.018.066	5,1%
2004	3.052.012	1,1%
2005	3.403.716	11,5%
2006	3.754.206	10,3%
2007	4.266.304	13,6%
2008	4.458.237	4,5%
2009	3.917.693	-12,1%
2010	4.065.868	3,8%
2011	4.321.226	6,3%
2012	4.329.195	0,2%



KOADROA / CUADRO IV.78

GRAFIKO / GRÁFICO IV.30

Lanaren eta lanbide-jardueren etekinek lan pertsonalaren ondoriozko kontraprestazio guztien gainean ezarritako atxikipen guztiak biltzen dituzte, eta 4.404 milioi euro kontabilizatu dituzte ekitaldiaren amaieran.

En el apartado de Rendimientos del Trabajo y Actividades Profesionales, que recoge las retenciones practicadas sobre todas las contraprestaciones derivadas del trabajo personal, contabilizaron 4.404 millones de

Kasu honetan, zenbateko hori nabarmen handiagoa da BEZaren zerga-bilketaren kudeaketa propioa eta beraren doiketa batuta baino. Izan ere, atal horri dagokio kudeaketa propioko zergengatik bildutako diruaren % 42,2.

Hiru foru-aldundietan izan du bilakaera negatiboa lanaren etekinei egindako atxikipenengatik bildu diren diru-zenbatekoak; hala, urte arteko tasa bateratua % -1,0 izan da urte amaieran.

Emaitza bateratua, hain zuzen ere, atxikipen horien bidezko zerga-bilketa txikiagoa da (44 milioi euro).

Zerga-atal garrantzitsu honen bilakaera ez da harrigarria, atal honetan eragin gehien izaten duten 2012ko aldagai makroekonomikoak kontuan hartzen baditugu:

- Kopuru errealetan EAeko BPGren % 1,2ko jaitsiaren eta infklazio tasa moderatuaren ondorioz, BPGren nominalaren hazkunde zenbatetsia ia hutsa izan da.
- Atxikipenpeko soldata-masa gordinaren igoerak ez du diru-bilketa handitu; izan ere euskal hitzarmenek hitzartu duten batez besteko soldataren gehikuntza baino ehuneko puntu bat txikiagoa izango da aurreko urtearekin alderaturik.
- Lanpostuak galtzeak eragiten duen diru-husteak jarraitu egin du 2012an, eta enpleguaren harira, urte arteko jaitsierak gertatu dira sektore guztietan, lehenengo sektorean izan ezik.

Hain zuzen ere, ekonomia-krisia ondorioak izaten ari da, eta enplegu-suntsipena larriagotu egin da azken hiruhilekoan, orokorki hiru lurralde historikoetan. Izan ere, langabezia-tasa oso handia izan da (2012an % 12,1).

Aldiz, kapital higigarriaren etekinen gaineko atxikipenen bitartez bildutako zenbatekoa, enpresa txikien lau hiruhilekoko autoliquidazioak eta enpresa handien hilerokoak biltzen dituen (2011ko abendua/2012ko azaroa), urte artean % 11,0 handitu zen; horrela, aurreko urtean

euros al cierre del ejercicio, importe que en esta ocasión supera holgadamente incluso la suma recaudatoria del IVA gestión propia y su ajuste y que él sólo representa el 42,2% de la recaudación por tributos concertados en gestión propia.

Las tres Diputaciones Forales han visto como evoluciona desfavorablemente la recaudación de las retenciones sobre los Rendimientos de Trabajo, cuya variación interanual consolidada cierra el ejercicio con un -1,0%.

El resultado consolidado es una menor recaudación por estas retenciones de 44 millones de euros.

La evolución de este apartado tributario, no es sorprendente si atendemos a las variables macroeconómicas de 2012 que básicamente inciden en el mismo:

- La caída del 1,2% del PIB vasco en términos reales, junto con una moderada tasa de inflación, han arrojado para el PIB nominal un crecimiento prácticamente nulo.
- La masa salarial bruta sujeta a retención no ha podido contribuir tampoco a una mayor recaudación ya que el incremento del salario medio pactado en los convenios vascos está por debajo en casi un punto porcentual respecto al del ejercicio anterior.
- A lo largo de 2012 no ha cesado la sangría que supone la pérdida de puestos de trabajo, con descensos interanuales del nivel de empleo en todos los sectores salvo en el sector primario.

En efecto, la crisis económica está pasando factura y la destrucción de empleo se ha agudizado en el último trimestre, de manera generalizada en los tres territorios históricos. La tasa de desempleo ha alcanzado, de hecho, cifras muy elevadas (12,1% en 2012).

La recaudación obtenida por las retenciones de los Rendimientos de Capital Mobiliario, que recoge las autoliquidaciones de cuatro trimestres de pequeñas empresas, además de las mensuales (diciembre-11/noviembre-12) de grandes empresas, se incrementa interanualmente en un 11,0%, frente a la

izandako % 3,0ko jaitsiera.

Ekitaldi osoan zehar, bide horretatik bildutakoaren hazkunde-erritmoa oso bizkorra izan da, aurrezkiaren errentei aplikagarri zaien atxikipen-tasa %19tik %21era igo izanak lagunduta. Hala ere, hazkunde hori motelduz joan da, eta abenduan izan du baliorik apalena. Lurrealde historikoetan joera berari jarraitu zaio, eta moteltze bortitzena Araban izan da.

Kapital higiezinaren etekinen gaineko atxikipenak jasotzen dituen atalak zerga-bilketa % 3,0 gehitzea lortu du; 2011. urtean ixtean izandako emaitzaren behetik dezima bat izan du eta joera positiboa izan du hiru lurralde historikoetan.

2012an, tasa %19tik %21era igo zenez. Emaitzok nahiko apaltzat jo litezke, kontuan izanik higiezinaren merkatuan salmentetan izandako jaitsierak alokairuaren suspertzea ekarri beharko lukeela.

Bestalde, ondare-irabazien gaineko atxikipenekin bildutako kopurua nabarmen igo da, %36,1eko tasa finkatuaz, baina emaitzak desberdinak izan dira lurraldearen arabera. Arabak beherakada handia izan du (%-20), Bizkaiak berebiziko gorakada (%+86,5) eta Gipuzkoak ere gora egin du, gutxiago bada ere (%+3,7). Atal horretako bilketak onerako nabari izan zuen, halaber, tasak %19tik %21era igo izana.

Ordainketa zatikatuen atalean, enpresa-, lanbide- eta arte-jarduerak gauzatzen dituzten pertsona fisikoen diru-sartzeetatik, PFEZren konturako ordainketa moduan, bildutako zenbatekoa jasotzen da, zerga horien errendimendu garbia zehazteko modalitatea edozein delarik ere: zenbatespen zuzenekoa edo zenbatespen objektiboa.

Ordainketa zatikatuen bilketak denbora darama gainbehera geldoan, eta 2012an horrela jarraitu zuen, %1,9 jaitsiz, urte horretako irailaren 1ean zerga tasa sei puntu igo arren; hala, autonomoen eta lanbide-jardueretan diharduten langileen –hala nola abokatuak, arkitektoak eta aholkulariak–

caída del 3,0% del año anterior.

A lo largo de todo el ejercicio, esta recaudación ha mostrado ritmos de crecimiento muy elevados, favorecida por la subida del 19% al 21% en el tipo de retención aplicable a las rentas del ahorro, si bien reflejando una progresiva desaceleración que ha culminado con el valor más reducido en diciembre. Por territorios históricos, se ha seguido la misma tendencia con la desaceleración más brusca correspondiendo a Álava

El apartado que recoge las retenciones sobre los Rendimientos del Capital Inmobiliario ha logrado incrementar su recaudación en un 3,0%, una décima por debajo del resultado obtenido al cierre de 2011 y con un comportamiento positivo en los tres Territorios Históricos.

Dado que en 2012 se incrementó el tipo del 19% al 21%, estos resultados pueden considerarse como bastante modestos, habida cuenta de que la caída de ventas en el mercado inmobiliario debiera derivar a un mayor dinamismo de los alquileres.

Por su parte, las retenciones sobre las Ganancias Patrimoniales ven aumentar intensamente su recaudación con una tasa consolidada del 36,1%, pero con resultados dispares por territorios. Álava sufre un fuerte deterioro (-20,0%), Bizkaia un crecimiento excepcional (86,5%) y más moderado, Gipuzkoa (+3,7%). La recaudación de este apartado, se benefició también de la subida de tipos del 19% al 21%.

En el apartado de Pagos fraccionados se recoge la recaudación procedente de los ingresos que, como pagos a cuenta del IRPF, han efectuado las personas físicas que ejercen actividades empresariales, profesionales y artísticas, cualquiera que sea la modalidad de determinación de su rendimiento neto: estimación directa o estimación objetiva.

La recaudación por los Pagos Fraccionados lleva tiempo sufriendo un constante y lento deterioro que continuó en 2012 con un descenso del 1,9%, a pesar de que a partir del 1 de septiembre de dicho año el tipo impositivo se incrementó en 6 puntos porcentuales hasta alcanzar el 21% el tipo

atxikipenei eta literatura-, arte- edo zientzia-lanen ondoriozko diru-sarrerari aplikagarria zaien tasa %21era igo da.

Hainbat faktorek izan dute eragina atal honen diru-bilketaren bilakaeran. Batzuk egoera orokorraren ondorio dira, adibidez: aitortzaile berriek alta edo baja ematen dutenean jarduera ekonomikoaren indarra handiagoa edo txikiagoa denean, edo, aitortzaileak autonomoen taldetik sozietateen taldera igarotzen direnean.

Errenta-11 kanpaina hasi zenetik, bestalde, Kuota diferentzial garbiaren zerga-atalak bilakaera positiboa izan du hiru lurralde historikoetan; izan ere, itxi berri den ekitaldian. Joera hori, gainera, areagotu egin da azaroko datuekin, Errenta-11ko kuotaren % 40 atzeratua kontabilizatu ondoren. Horrela, azaroan % 1,3 gutxitu zen negatibotasun tasa, eta % 3,8 handitu zen abenduaren emaitza kontuan izanik.

aplicable a las retenciones de autónomos y trabajadores dedicados a actividades profesionales como abogados, arquitectos, consultores, así como a ingresos derivados de la elaboración de obras literarias, artísticas o científicas.

Son varios los factores que han venido incidiendo en la evolución recaudatoria de este apartado. Unos derivados de la coyuntura general, como la alta o baja de nuevos declarantes, según el mayor o menor impulso de la actividad económica, así como el posible transvase de declarantes desde el grupo de autónomos al de sociedades.

A partir del comienzo de la campaña de la Renta-11 el apartado de la Cuota diferencial neta ha evolucionado positivamente en los tres Territorios Históricos, tendencia mantenida en noviembre, una vez contabilizado el 40% aplazado de la Renta-11. Así, hasta noviembre se registró un 1,3% de menor negatividad, que gracias al buen resultado de diciembre, permitió cerrar en un 3,8%.

PFEZ / IRPF			
Kuota Diferentzial Garbia / Cuota Diferencial Neta			
Diru-Bilketaren Bilakaera / Evolución de la Recaudación			
	2012	2011	% 12/11
Diru-bilketa osoa eta hondakinak Recaudación íntegra y residuos	465.765	420.185	10,8
Itzulketak / Devoluciones	-1.042.268	-1.019.709	2,2
Diru-bilketa likidoa / Recaudación líquida	-576.503	-599.524	-3,8

Errenta-kanpaina honetan berritasun txiki batzuk sartu dira zergetan. Zehazki, zergaren eta kenketen tarifak eguneratu dira, eta, azken horretan, 20.000 €-tik beherako diru-sarrerak dituzten zergadunek beren buruari aplikatu ahal izan diote jarduera ekonomikoa suspertzeko kenketa hori (400 €).

2. Sozietateen gaineko Zerga

Aurreko ekitaldian diru-bilketaren gorakada izan ondoren zerga honengatik, 1.131 milioi euroren bilketa formalizatu zuten foru-aldundiek, eta horrek esan nahi du aurreko urtean baino 28 milioi euro gutxiago bildu direla, hau da, % -2,5eko urte arteko tasa.

En esta campaña de la renta, se han incluido pequeñas novedades tributarias, relativas a la actualización de las tarifas del impuesto y de las deducciones y ha sido la última en la que los contribuyentes con ingresos inferiores a los 20.000 € han podido aplicarse la deducción para incentivar la actividad económica (400 €).

2. Impuesto sobre Sociedades

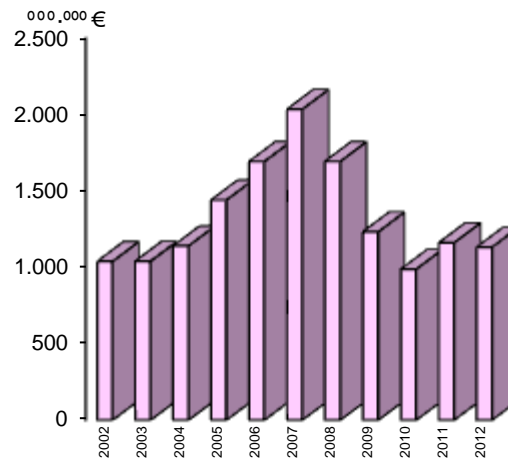
Después de la fuerte recuperación registrada por este impuesto en el ejercicio anterior, las Diputaciones Forales han formalizado por el Impuesto sobre Sociedades al cierre del ejercicio una recaudación de 1.131 millones de euros, lo que supone 28 millones de euros menos que en el año anterior, esto es, una tasa interanual del -2,5%.

Zerga honen bilakaera, logikoa denez, bere osagai garrantzitsuenaren portaera negatiboak baldintzatzen du, hau da, kuota diferentzial garbiarenak.

La evolución de este impuesto está condicionada por el desfavorable comportamiento del más importante de sus componentes, la Cuota diferencial neta.

SOZIETATEEN GAINEKO ZERGA / IMPUESTO SOBRE SOCIEDADES

	Diru-bilketa Recaudación 000€	Gehikuntza Incremento
2002	1.037.943	7,5%
2003	1.039.213	0,1%
2004	1.139.509	9,7%
2005	1.440.377	26,4%
2006	1.692.381	17,5%
2007	2.034.171	20,2%
2008	1.692.233	-16,8%
2009	1.231.686	-27,2%
2010	987.056	-19,9%
2011	1.160.259	17,5%
2012	1.131.784	-2,5%



KOADROA / CUADRO IV.79

GRAFIKOA / GRÁFICO IV.31

2011n itxieran, kuota diferentzial garbiaren zerga-bilketak % 7,2ko gehikuntza jasan zuen.

Al cierre de 2011, la recaudación de la Cuota diferencial neta experimentó un descenso del 7,2%.

Araudiari dagokionez, lurralde historikoen 2011n onartutako aldaketa nabarmen bakarra enplegua sortzeagatiko kenketaren indarraldia luzatzea izan zen, 2011-12-31n iraungitzen baitzen.

Respecto a la normativa, el único cambio relevante aprobado por los territorios históricos en 2011 fue la prórroga de la vigencia de la deducción por creación de empleo que quedaba sin efecto a 31-12-2011 en algunos territorios.

Estatuko araudiari dagokionez, araudian hainbat erreforma egin dira, funtsean konturako ordainketen kalkuluan eragin dutenak. Beste erreforma batzuk hauek izan dira: ordainketa zatikatuen kalkulu-ehunekoa igotzea, oinarri negatiboen konpentsazioa mugatzea eta, joan den martxoan, gutxienez %8ko ordainketa zatikatu berri bat ezartzea 20 milioi eurotik gorako negozio-zifra duten entitateentzat. Bistakoa da neurri horiek ez direla zerga-gehikuntzak, baizik eta, besterik gabe, enpresa handien zergazko diru-sarreraren periodifikazioa aldatzea, pentsaturik enpresa horiek ahalmen handiagoa dutela Sozietateen gaineko Zergaren ordainketa aurreratzeko.

En cuanto a la normativa estatal, se han ido sucediendo reformas normativas que han incidido fundamentalmente en el cálculo de los pagos a cuenta. En otras, la elevación del porcentaje de cálculo de los pagos fraccionados, limitación de compensación de bases negativas y del establecimiento en el pasado mes de marzo de un nuevo pago fraccionado mínimo del 8,0% para entidades con cifra de negocios superior a los 20 millones de euros. Es obvio que estas medidas no suponen incrementos impositivos, sino simplemente una modificación en la periodificación de los ingresos tributarios provenientes de las empresas más grandes, a las que se considera con una mayor capacidad económica para anticipar la recaudación del I. Sociedades.

Jarraian xeheki adieraziko den moduan, neurri horren ondorioz, diru-sarrerak aurreko

El resultado, tal y como a continuación se detalla, es de unos ingresos inferiores en un

ekitaldikoak baino % 4,2 txikiagoak izan dira, eta, horrez gain, itzulketak 2011koak baino % 8,3 altuagoak izan dira. Hau da, atalaren diru-bilketa garbia bigarren okerreña izan zen azken hamabi urteotan.

4,2% a los contabilizados en el ejercicio anterior y, además, unas devoluciones un 8,3% por encima de las practicadas en 2011, lo que supone la segunda peor recaudación neta en los últimos 12 años.

SOZIJATEEN GAINEKO ZERGA / IMPUESTO SOBRE SOCIEDADES			
DIRU-BILKETAREN BILAKAERA / EVOLUCIÓN DE LA RECAUDACIÓN			
	2012	2011	% 12/11
Diru-bilketa osoa eta hondakinak Recaudación íntegra y residuos	993.164	1.037.192	-4,2
Itzulketak / Devoluciones	-211.007	-194.749	-8,3
Diru-bilketa likidoa / Recaudación líquida	782.157	842.443	-7,2

ooo €

KOADROA / CUADRO IV.80

Atal honetako bilketak zergaren guztizko bilketaren % 70 baino gehiago hartzen du, eta bere bilakaeran lurralde historiko bakoitzean desberdintasun nabariak izan zituen.

La evolución de este apartado, cuya recaudación supone más del 70% de la recaudación total del impuesto, presenta diferencias notables en cada uno de los Territorios Históricos.

Hain zuzen ere, zerga-atal honen diru-sarrera gordinek Gipuzkoan bakarrik izan dute bilakaera positiboa (%0,6). Horrez gain, itzulketak asko jaitsi dira probintzia horretan, diru-sarrera gordinak gutxiagotu arren.

En efecto, sólo en Gipuzkoa evoluciona la recaudación neta positivamente (0,6%), gracias a que las devoluciones reflejan una fuerte contracción aunque los ingresos brutos sigan disminuyendo.

Bizkaian, bestalde, kuota diferentzial garbia %-7,8 da, diru-sarrerak jaitsi (%-4,1) eta itzulketak 17 puntu inguru igo direlako.

En Bizkaia, por su parte, la cuota diferencial neta se sitúa en un -7,8% al ver disminuir sus ingresos (-4,1%) y aumentar sus devoluciones en torno a diecisiete puntos porcentuales.

Araban erregistratu da kuota diferentzial honen diru-bilketa okerreña: -% 13,5. Hori gertatu da diru-sarrera gordinak jaitsi direlako, eta bereziki, itzulketak gogor handitu direlako (% 67,3).

Es en Álava donde se registra el peor resultado en la recaudación neta de esta Cuota diferencial, el -13,5%, como consecuencia de una caída en los ingresos brutos, y fundamentalmente por el fuerte incremento de las devoluciones (67,3%).

Gainerako ataletan kontabilizatutako zerga-bilketa txertatzeak –guztiek gehiago bildu dute aurreko urtean baino– hobesten du zergaren guztizko emaitza; beraz, zerga horrek - % 2,5 itxi egin du aurreko ekitaldia alderatuta eta aurrekontu-partida puntu portzentual bat txikiagoa izan da zerga-bilketa.

La incorporación de la recaudación obtenida en los demás apartados, por los cuales se recauda más que en el ejercicio anterior, permite mejorar el resultado total del impuesto, que cierra el ejercicio con un -2,5% interanual, y se sitúa a menos de un punto porcentual de su partida presupuestaria.

2008an hasi zen krisi ekonomikoak eten egin zuen Sozietateen gaineko Zergaren bilketan izan zen etengabeko hazkundeko aldi luzea. Handik aurrera, bildutako kopurua nabarmen murrizten joan da, eta azken bi urteetan

La crisis económica que empezó en 2008 interrumpió el largo periodo de continuo crecimiento recaudatorio en el Impuesto sobre Sociedades. A partir de entonces, la recaudación se ha ido reduciendo notablemente y los dos últimos años se ha

2004ko balioetara itzuli da.

3. Balio Erantsiaren gaineko Zerga

BEZerako, kontsumoaren eta ondasunen produkzioaren benetako neurgailurako, guztizko emaitza zera da: zerga-bilketaren atzerapena da. Izan ere, 2012ko itxieran 4.038 milioi euroko zerga-bilketa kontabilizatu zen, eta zera adierazten du:

- %-1,4ko urte arteko tasa zerga osorako (%-4,4 tasa homogeneoan, hau da, Rover kasuan Estatuari egindako itzulketak eta BEZaren doikuntzagatik Estatutik jaso gabeko kopuruak kontuan hartu gabe).
- Aurrekontuaren gauzatze-maila % 87,9koa (% 91,5ekoa tasa homogeneoan) bakarrik izan zen.
- Zeharkako Zergen eta Itundutako Zerga bidezko zerga-bilketa osoaren % 72,1 (% 75,0 baldintza homogeneotan) eta % 35,4 (% 36,8 baldintza homogeneotan) izan zen, hurrenez hurren.

situado en valores alrededor de la recaudación de 2004.

3. Impuesto sobre el Valor Añadido

El resultado total para el IVA, auténtico termómetro del consumo y de la producción de bienes, es de claro retroceso recaudatorio al contabilizar al cierre de 2012 una recaudación de 4.038 millones de euros, lo que supone:

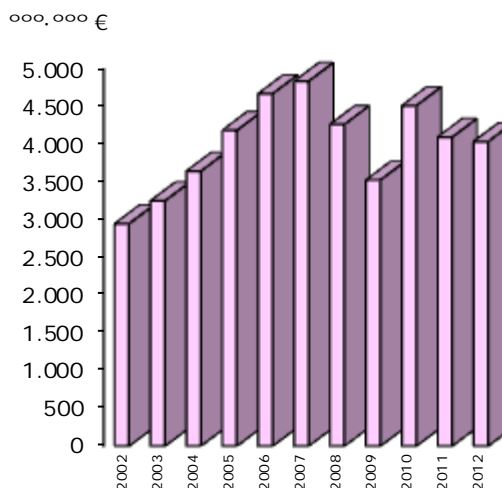
- Una tasa interanual del -1,4% para el conjunto del impuesto (-4,4% en tasa homogénea, es decir, sin tener en cuenta las devoluciones al Estado del caso Rover, ni tampoco las cantidades no recibidas del Ajuste IVA por parte del Estado).
- Un grado de ejecución del Presupuesto de solo el 87,9% (91,5% en tasa homogénea).
- El 72,1% (75,0% en términos homogéneos) y el 35,4% (36,8% en términos homogéneos) de los Impuestos Indirectos y de la recaudación total por Tributos Concertados, respectivamente.

BALIO ERANTSIAREN ZERGA / IMPUESTO SOBRE EL VALOR AÑADIDO

	Diru-bilketa Recaudación 000€	Gehikuntza Incremento
2002	2.948.845	2,9%
2003	3.252.417	10,3%
2004	3.646.033	12,1%
2005	4.186.342	14,8%
2006	4.673.824	11,6%
2007	4.837.429	3,5%
2008	4.265.486	-11,8%
2009	3.528.205	-17,3%
2010	4.515.199	28,0%
2011	4.097.367	-9,3%
2012	4.038.258	-1,4%

KOADROA / CUADRO IV.81

Foru-aldundiek bildutako BEZa (kudeaketa propioa BEZa), %4,4 jaitsi da, baina, 2011n eta 2012an Rover kasuagatik izandako aparteko itzulketak kontuan hartu gabe, urte arteko bilakaera %-5,1ekoa izango litzateke, 2011n itzulketaren zenbatekoa 2012an baino



GRAFIKOA / GRÁFICO IV.32

En cuanto al IVA recaudado por las Diputaciones Forales (IVA de gestión propia), éste ha soportado un retroceso del 4,4%, aunque sin tener en cuenta las devoluciones extraordinarias por Rover registradas en 2011 y 2012, la evolución interanual pasaría a ser

handiagoa izan baitzen.

del -5,1%, al ser el importe de la devolución de 2011 superior a la de 2012.

BEZ (Berezko kudeaketa) / IVA (Gestión Propia)

	Diru-bilketa Recaudación °°°€	Gehikuntza Incremento	% BPG nominala PIB nominal
2002	1.891.457	1,0%	5,2%
2003	2.088.922	10,4%	6,5%
2004	2.404.733	15,1%	8,2%
2005	2.973.596	23,7%	7,5%
2006	3.464.922	16,5%	7,9%
2007	3.661.087	5,7%	7,5%
2008	3.173.284	-13,3%	2,3%
2009	2.759.294	-13,0%	-5,2%
2010	3.478.206	26,1%	1,8%
2011	3.099.727	-10,9%	1,8%
2012	2.962.490	-4,4%	-0,1%

KOADROA / CUADRO IV.82

Hiruhileroko doikuntzak txertatu aurretik, lurraldeen artean desberdintasun nabarmenak daude kudeaketa propioaren arloan. Bizkaiak lortzen du emaitza ona (% 3,6), baina gainerakoek emitza txarrak izan dituzte Gipuzkoak (% - 11,8) zein Arabak (% -45,6).

Araban, Gipuzkoarekin batera jasan duen diru-sarrera gordinaren urte arteko jaitzieraz gain, itzulketak nabarmen igo dira, eta beste bi lurraldeetan, aldiz, murriztu. Baliteke portaera horrek zerikusia izatea urtearen lehen sei hilekoan lurralde horrek esportazioetan izan duen erritmo onarekin. Bizkaia, bestalde, BEZ gordinen haztea (%1,4) lortu duen lurralde bakarra da.

Baliabideen banaketarako eta foru-aldundiek Euskal Autonomia Erkidegoaren aurrekontuak finantzatzeko egin beharreko ekarpenak zehazteko 2007-2011 aldian aplikatuko den metodologiari buruzko martxoaren 23ko 2/2007 Legean ezarritakoa eta Euskadiko Finantza Publikoetarako Kontseiluak hartutako erabakiak aplikatze aldera, bestalde, hiru hilerik behin, BEZENik bildutakoaren lurralde arteko doiketa egiten da. Emaitzak, doiketa positiboa edo negatiboa izan den, bilketa oso gisa edo

Son manifestas las diferencias interterritoriales de la gestión propia antes de los ajustes practicados trimestralmente, con un buen resultado para Bizkaia (3,6%) y con sendos malos registros para Gipuzkoa (-11,8%) y Álava (-45,6%).

En el caso de Álava, aparte del descenso interanual del ingreso bruto que comparte con Gipuzkoa, sufre un incremento importante de las devoluciones, mientras en los otros territorios éstas se reducen. Puede que este comportamiento esté relacionado en parte con el buen ritmo exportador de este territorio en el primer semestre del año. Bizkaia, por su parte, es el único territorio que consigue un crecimiento del IVA bruto (1,4%).

En aplicación de lo previsto en la Ley 2/2007, de 23 de marzo, de Metodología de Distribución de Recursos y de Determinación de las Aportaciones de las Diputaciones Forales a la Financiación de los Presupuestos de la Comunidad Autónoma del País Vasco aplicable al período 2007-2011, y de los acuerdos adoptados por el Consejo Vasco de Finanzas Públicas, trimestralmente se ha practicado el ajuste interterritorial a la recaudación por IVA. Los importes resultantes se han contabilizado como recaudación

itzulitako zenbateko gisa kontabilizatu dira, hurrenez hurren.

Barne-doikuntza horren emaitzetan sartu dira Rover kasuaren itzulketatik eratorritako doikuntzak (158.936,2 mila euro 2011n eta 131.063,8 mila euro 2012an); horrenbestez, horiek jada finantzatuta daude, lurralde historiko bakoitzaren koefiziente horizontalen arabera.

Bizkaiko lurralde historikoak zerga-bilketan izan duen portaera onak, Gipuzkoako jaitsierarekin eta Arabako beherakada bortitzarekin batera, bi lurralde historiko horietarako fluxuak areagotzea ekarri du.

	2011	2012
Araba / Álava	227.928	333.157
Bizkaia	-567.744	-705.526
Gipuzkoa	339.815	372.369

2012an BEZagatik bildutako diru-sarrera gordinek pixka bat behera egin dute, aurreko ekitaldiarekiko %-3,6. Urtearen gehiengan, balio negatiboak itxieran izandakoaren halako bi izan dira. Emaitzarik onena urte amaieran jaso da, BEZaren araudia aldatu izanari esker.

Izan ere, BEZaren tasen igoerak ahalbidetu du BEZari lotutako azken gastuaren ageriko gainbehera, kontsumo pribatuaren eta kontsumo publikoaren tasa negatiboetan islatua, leuntzea.

2011. urtean, itzulketak izugarri hazi ziren (%20,3), eragin bertsua izan duten bi faktore direla medio: alde batetik, Araban Rover kasuagatik lehen itzulketa egin zen, eta, bestetik, euskal esportazioek indar handia agertu zuten, bi digituko hazkundeaz. 2012an, itzulketak %2,3 murriztu ziren 2011rekiko, aipatu faktoreek indarrean jarraitzen zuten arren. Hala ere, 2012an Arabak Rover kasuagatik zegokion itzulketa egin bazuen ere, zenbatekoa txikiagoa zen, eta, era berean, euskal esportazioek %3,7ko beherakadarekin amaitu zuten urtea, bigarren seihilekoan balantze nahiko negatiboa agertuz gainera.

íntegra o como devolución, según que el ajuste haya sido positivo o negativo respectivamente.

Los resultados de este ajuste interno incluyen los ajustes derivados de la devolución del caso Rover (158.936,2 miles de euros en 2011 y 131.063,8 miles de euros en 2012), que han quedado así financiados según los coeficientes horizontales de cada Territorio Histórico.

El buen comportamiento recaudador del Territorio Histórico de Bizkaia, junto al descenso de Gipuzkoa y la fuerte caída de Álava, ha provocado un aumento de los flujos destinados a estos dos Territorios Históricos.

Los ingresos brutos por IVA recaudados en 2012 registran un ligero retroceso al contabilizar un -3,6% respecto al ejercicio anterior. Durante la mayor parte del año se han movido en valores negativos casi dobles al de cierre. El mejor registro se refleja a final de año gracias a la reforma normativa del IVA.

Así, la subida de tipos en el IVA ha permitido atenuar el palmario deterioro del gasto final sujeto a IVA concretado en tasas negativas del consumo privado y del consumo público.

El año 2011, las devoluciones registraron un incremento extraordinario (20,3%) sustentado en dos factores con influencia a partes iguales. Por un lado, se produjo la devolución de Álava relativa al primer pago del caso Rover y por otro, el empuje de las exportaciones vascas con incrementos de dos dígitos. En 2012 las devoluciones se contrajeron un 2,3% respecto al 2011 también con los mismos factores protagonistas. Así, aunque en 2012 también se produjo la correspondiente devolución por parte de Álava por el caso Rover, ésta fue de cuantía inferior, al mismo tiempo, las exportaciones vascas cerraron el año con una disminución del 3,7%, con un balance bastante negativo en el segundo semestre.

**BALIO ERANTSIAREN ZERGA / IMPUESTO SOBRE EL VALOR AÑADIDO
DIRU-BILKETAREN BILAKAERA / EVOLUCIÓN DE LA RECAUDACIÓN**

000 €

	2012	2011	% 12/11
Diru-bilketa osoa eta hondakinak Recaudación íntegra y residuos	4.776.893	4.957.165	-3,6
Itzulketak / Devoluciones	-1.814.403	-1.857.438	2,3
Diru-bilketa likidoa / Recaudación líquida	2.962.490	3.099.727	-4,4

KOADROA / CUADRO IV.83

Ogasun eta Finantza Sailak eta Ogasun eta Herri Administrazio Ministerioak kalkulatu eta adostu dute 2011ko likidazioari eta 2012ko lau hiruhilekoei dagozkien BEZ doikuntzak, Kontzertu Ekonomikoko Batzorde Mistoak ezarritako ohiko prozedurak adierazi moduan. Doikuntza horiek ez dira osorik kobratu. BEZa dela-eta diru-bilketan Estatuarekin egin beharreko doikuntzak hauek dira (mila eurotan):

Siguiendo el procedimiento habitual, establecido por la Comisión Mixta del Concerto Económico, el Departamento de Hacienda y Finanzas y el Ministerio de Hacienda y Administraciones Públicas han calculado y aprobado de común acuerdo el Ajuste IVA relativo a la liquidación de 2011 y a los cuatro trimestres de 2012, que no han sido cobrados en su totalidad. Éstas son las cifras de los ajustes a la recaudación por IVA con el Estado (en miles de euros):

**ESTATUKO ADMINISTRAZIOAREKIN BEZ EGOKITZAPENA
AJUSTE IVA CON LA ADMINISTRACIÓN DEL ESTADO**

000 €

	Inportazioak Importaciones	Berne eragiketak Op. Interiores	Guztira Total
2011ko Likidazioa / Liquidación 2011	24.657	12.918	37.575
2012ko urtarrila-martxoa / Enero-marzo 2012	142.720	141.300	284.020
2012ko maiatza-mayo 2012*	0	138.266	138.266
2012ko apirila-ekaina / Abril-junio 2012	114.258	78.462	192.720
2012ko uztaila-iraila / Julio-septiembre 2012	148.141	63.916	212.057
2012ko urria-abendua / Octubre-diciembre 2012	155.455	55.675	211.130
GUZTIRA / TOTAL	585.231	490.537	1.075.768

*2011ko ordaintzeke zegoen BEZaren kobroa / Cobro del IVA pendiente de 2011

KOADROA / CUADRO IV.84

Hain zuzen ere, 2011ko abenduaren amaieran Rover kasuari dagokion BEZaren itzulketaren epeak adostu ondoren, apirillean Zerga Agentziak transferentzia bat egingo du, 2012ko lehenengo hiruhilekoaren eta 2011ko likidazioaren BEZ doikuntzaren kontzeptupean, Rover kasuagatik ordaintzeke zenbatekoa murrizturik.

En efecto, una vez acordados a finales de diciembre de 2011 los plazos para la devolución del IVA relativo al caso Rover, en abril se recibe de la Agencia Tributaria la transferencia en concepto de ajuste IVA primer trimestre 2012 y liquidación 2011, minorada en el importe a pagar por el caso Rover.

Bestalde, maiatzaren amaieran, EAeri Kupoagatik ordaintzea dagokion epean, Zerga Agentziak zor duen 2011ko BEZaren doikuntza kobratzen da, konpentsazio bidez.

Asimismo, a finales de mayo, en el plazo que le corresponde abonar a la CAE de Cupo se cobra vía compensación el Ajuste IVA de 2011 adeudado por la Agencia Tributaria.

Urtean zehar, Estatuak BEZaren

Durante el año se suceden las retenciones por

doikuntzagatiko atxikipenak eta EAEk Kupo bidezko konpentsazioak gauzatu dituzte; ondorioz, 2012ko abenduaren 31n Estatuak 171.033 milioi euro zor dizkio EAeri BEZaren doikuntzagatik.

Bai 2011n bai 2012an BEZaren doikuntza osorik jaso izan balitz, azken emaitza %2,4ko urte arteko gutxitzea izango zatekeen, foru-aldundiek erregistratutakoari erreparaturaz ateratzen diren ia zortzi puntu positiboen ordez.

Urtearen lehen erdian, BEZa izan da Estatuan dagoen krisiaren eragina gogorren jasan zuen zerga: urte arteko hazkunde tasak %-10 inguruko balio negatiboa izan zuen, egindako itzulketak areagotu izanaren ondorioz (ia %6), eta sarrera gordinak %5 murriztu ziren. Osagaiei begira, jaitsiera apalagoa izan zen inportazioen BEZean (%-5,7); barne-eragiketetan, jaitsiera bi aldiz handiagoa izan zen.

Ekitaldiaren erdia igarota, ordea, Estatuko BEZa suspertuz doa pixkanaka, itzulketak geldotu eta irailen tasak igo izanari esker (hasiera batean erosketen aurrerapenean islatu zen, eta ondoren bilketan berean). Horrenbestez, iraila %-1,9ko tasa batekin itxi zen, eta datu horiek, abendura estrapolatuta, laugarren hiruhilekoko doikuntza kalkulatzeko oinarria dira. Osagaiei dagokienez, biek %-1,9rekin itxi zuten azaroa.

4. Fabrikazioko Zerga Bereziak

Urte honetan, zerga-multzo horretako bik bakarrik bildu dute aurreko ekitaldian baino diru gehiago; Elektrizitatearen gaineko zerga berezia eta Tabako Moten Fabrikazioaren gaineko zerga.

Izan ere, Tabako Moten Fabrikazioaren gaineko zergak handitu du diru-bilketa, % 15,8, lehenengo ekitaldian zehar emaitza positiboagoak izan ditu, eta datu horiek ikusita, ondoriozta daiteke zigarro-prezioen igoerak eta zerga-tasak aise konpentsatu dutela kontsumoaren jaitsiera.

Ildo berean, Elektrizitatearen gaineko Zerga Bereziarekin aurreko urtean baino gehiago

parte del Estado de cantidades de ajuste IVA y las compensaciones vía cupo por parte de la CAE, de tal manera que a 31 de diciembre de 2012, el Estado adeuda a la CAE por ajuste IVA una cantidad de 171.033 miles de euros.

Si tanto en 2011 como en 2012 se hubiese ingresado el Ajuste IVA integro, el resultado final hubiese sido de un decremento interanual del 2,4%, en lugar de los casi ocho puntos positivos que se desprenden de lo registrado por las Diputaciones Forales.

Durante la primera mitad del año el IVA, ha sido la figura tributaria que más ha sufrido el impacto de la crisis en el Estado, manteniéndose su tasa de crecimiento interanual en valores negativos en torno al -10% como consecuencia del incremento de las devoluciones realizadas (hasta junio casi un 6%) al mismo tiempo que los ingresos brutos caían un 5%. Por componentes el descenso fue más moderado en el IVA importaciones (-5,7%), bajada que casi se duplicó en las operaciones interiores.

Pero pasado el ecuador del ejercicio, el IVA estatal empieza a mostrar una recuperación progresiva gracias a la ralentización de las devoluciones y al impacto de la subida de tipos en septiembre (reflejado en un principio en la anticipación de compras y después por el efecto recaudatorio propiamente dicho), que le lleva a cerrar noviembre con una tasa de -1,9%, cuyos datos extrapolados a diciembre sirven de base para el cálculo del Ajuste del 4º trimestre. Por componentes, ambos cerraron noviembre con un -1,9%.

4. Impuestos Especiales de fabricación

En el transcurso del año, dentro de este grupo de impuestos, solo han estado recaudando más que en el ejercicio precedente el Impuesto Especial sobre la Electricidad y el de Labores del Tabaco.

En efecto, el impuesto que grava el consumo de tabaco incrementa su recaudación, en un 15,8%, tasa que en los primeros compases del año ha sido incluso superior y que se deriva básicamente del aumento de los tipos impositivos y de los precios, que están compensando con creces el retroceso del consumo.

En la misma línea, el I. E. s/ Electricidad, mejoró su recaudación respecto al año

bildu zen, askoz erritmo apalagoan izan arren (%2,5). 2012an, kontsumo elektrikoak beherantz jarraitu zuen aurreko ekitaldiko erritmo bertsuan. Horrenbestez, bildutako kopuruan izandako hazkundera tarifak igo izanari egotzi behar zaio. Urtearen azken zatian igoera hori areagotu egin zen, 2011ko azken zatiko eta 2012ko hasierako prezioen eguneratzea fakturretan jasanaraztera derrigortu zuten epaiak gauzatzean.

Ildo horretan, biltzeko gaitasun gehien duen zerga, hidrokarburoena, zerga berezien osoko diru-bilketaren % 70 inguru izan da. Urtean zehar, urte arteko tasa zenbaki gorritan murgilduta igaro da, eta abenduan iritsi da negatibotasunik handienera, % -3,7ra, alegia. Errregaien kontsumoek atzera egin dutela adierazten du horrek.

Ekitaldiaren hasieratik, urte arteko jaitsiera handienak gutxien biltzen duten zergetan izan da, hau da, alkohol- eta garagardo-kontsumoen gainekoetan; horiek bi digituko jaitsierarekin itxi dute urtea.

Hau da emaitza osoa: 1.394 milioi euro bildu dira kudeaketa propioaren bidez. Alegia, % 0,9 izan da urte arteko aldaketa.

Zerga Agentziak hiruhilero egiten dituen doikuntzak txertatu ondoren, urte arteko tasa hori -% 1,6 mailara jaitsi da. Doikuntza horien saldo osoak %57 baino gehiago okertu du 2011ko ekitaldiarekiko alderatuta.

Foru-aldundiek hiruhilero doitu dituzte, arteko 2012ko koefiziente horizontalen arabera, zerga horiek guztiak, elektrizitatearen gaineko zerga berezia eta hidrokarburo batzuen txikizkako salmenten gaineko zerga. Bilketa oso gisa edo itzulketa gisa zenbatzen dituzte aldundiek koefiziente horiek, zerga bakoitzaren kudeaketa propio bidezko diru-bilketaren barruan.

anterior si bien a un ritmo mucho más moderado (2,5%). El consumo eléctrico en 2012 siguió cayendo a un ritmo similar al del ejercicio anterior, por lo que el incremento recaudatorio sólo cabe atribuirlo al aumento de las tarifas, acentuado en la última parte del año por la ejecución de las sentencias que obligaron a repercutir en las facturas la actualización de precios de la parte final de 2011 y el comienzo de 2012.

Así, el de mayor peso recaudatorio, el que grava el consumo de hidrocarburos, supone en torno al 70% de la recaudación total de los mismos, cuya tasa interanual a lo largo del año ha estado inmersa en números rojos, llega al mes de diciembre con un -3,7%, que da una muestra inequívoca de la desaceleración progresiva seguida por los consumos de carburantes.

Desde el inicio del ejercicio, los mayores descensos interanuales se han estado registrando en los impuestos de menor entidad recaudatoria, los que gravan los consumos de alcohol y de cerveza que finalmente han cerrado el año con una caída de doble dígito.

El resultado total es una recaudación por gestión propia que asciende a 1.394 millones de euros, lo que supone una variación interanual del 0,9%.

Esta tasa interanual se reduce al -1,6% con la incorporación de los Ajustes practicados trimestralmente con la Agencia Tributaria, cuyo saldo neto empeora más de un 57% respecto al ejercicio 2011.

Todos estos impuestos, junto con el I.E. s/Electricidad y el I. s/Ventas Minoristas Determinados Hidrocarburos, han sido ajustados trimestralmente según los coeficientes horizontales de 2012 entre las Diputaciones Forales, que contabilizan estos ajustes dentro de la recaudación por gestión propia de cada impuesto, como recaudación íntegra o como devolución.

Fabrikazio zerga bereziak / 2012 / Impuestos Especiales de Fabricación

000 €

	ARABA ALAVA	BIZKAIA	GIPUZKOA	EUSKAL AE C.A. EUSKADI
Berezko kudeaketa / Gestión propia				
Alkoh. Erat.k eta Bitartekoak / Alc., Deriv. e Interm.	1.194	-117	12.124	13.201
Hidrokarburoak / Hidrocarburos	308	1.087	4.187	5.582
Tabako-motak / Labores del Tabaco	123.898	803.033	-245	926.686
Garagardoa / Cerveza	44.604	156.193	156.126	356.923
Elektrizitatea / Electricidad	16.028	40.019	35.480	91.527
Zenbait Hidrok.ren txikiz. salment.g/ zerga l. s/ Ventas Minoristas determinados Hidrocarburos	13.001	14.519	21.047	48.567
Berezko kudeaketa, Guztira / Total Gestión propia	199.033	1.014.734	228.719	1.442.486
Egokitzapenak / Ajustes				
apirila / abril	19.702	-86.447	66.745	
uztaila / julio	11.292	-77.030	65.738	
urria / octubre	9.780	-71.902	62.122	
abendua / diciembre	-210	-51.188	51.398	
Egokitzapenak Guztira / Total Ajustes	40.564	-286.567	246.003	
GUZTIRA / TOTAL	239.597	728.167	474.722	1.442.486
Portzentaje zko egitura Distribución porcentual	16,61%	50,48%	32,91%	

KOADROA / CUADRO IV.85

Era berean, Estatuko Administrazioarekiko doiketak hiru hileri behin aplikatu dira, eta 93 milioi euroko zenbateko negatiboa ateratu da, eta 2012an indarrean zeuden koefiziente horizontalen arabera banatu da foru-aldundien artean:

Asimismo, los Ajustes con la Administración del Estado se han practicado trimestralmente, resultando un importe negativo de 93 millones de euros, repartido entre las Diputaciones Forales según los coeficientes horizontales vigentes en 2012:

Fabrikazio zerga bereziak / 2012 / Impuestos Especiales de Fabricación

000 €

	Alkohola Alcohol	Hidrokarb. Hidrocarb.	Tabakoa Tabaco	Garagard. Cerveza	Guztira Total
2011ko Likidazioa / Liquidación 2011	4.643	-68.849	12.651	1.295	-50.260
2012ko urtarrila-martxoa / Enero-marzo 2012	9.948	-39.508	22.645	3.681	-3.234
2012ko apirila-ekaina / Abril-junio 2012	7.505	-26.454	-6.598	2.068	-23.479
2012ko uztaila-iraila / Julio-septiembre 2012	8.631	-40.359	9.363	4.275	-18.090
2012ko urria-abendua / Octubre-diciembre 2012	5.883	-52.541	44.626	3.702	1.670
GUZTIRA / TOTAL	36.610	-227.711	82.687	15.021	-93.393

KOADROA / CUADRO IV.86

5. Bestelako zergak

Gainerako zergei dagokienez –guztizkoaren %5 biltzen dute–, ekitaldia ixtean zerga gehienetan gutxiago bildu da, baina denak batuta %4,8ko hazkunde apala izan da, 2012an osteraz indarrean egon zen Ondarearen gaineko Zergaren bilketari esker. Zerga hori kontuan izan gabe, atal honetan

5. Otros tributos

En cuanto al resto de los tributos, que representan en torno al 5% de la recaudación total, la recaudación de la mayoría al cierre del ejercicio empeora respecto al año anterior, aunque en conjunto se produce un moderado incremento del 4,8%, gracias a la recaudación del Impuesto sobre Patrimonio que volvió a estar vigente en 2012. Sin tener

%15,1eko jaitsiera gertatuko zatekeen.

en cuenta la recaudación del Impuesto sobre Patrimonio, este apartado hubiese registrado una caída del 15,1%.

BESTELAKO ZERGAK / OTROS TRIBUTOS

	Diru-bilketa Recaudación 000€	Gehikuntza Incremento
2002	729.188	7,1%
2003	773.915	6,1%
2004	837.463	8,2%
2005	946.865	13,1%
2006	1.076.722	13,7%
2007	1.240.077	15,2%
2008	1.044.575	-15,8%
2009	753.242	-18,5%
2010	750.955	6,2%
2011	580.349	-22,7%
2012	608.458	4,8%

KOADROA / CUADRO IV.87

Hona hemen ezaugarriarik aipagarrienak:

Éstas son las notas más relevantes:

Ez-egoiliarren gaineko zergaren diru-bilketa berriro jaitsi da, laugarren aldiz jarraian; ondorioz, aurreko ekitaldian baino % 60 gutxiagokoa bildu du. Araban bakarrik igo da bilketa hau, eta Bizkaian, aldiz, hondoratzea bereziki handia izan da (% -69). Bizkaian biltzen da, hain zuzen ere, EAEn zerga honekin biltzen zen kopuru handiena.

La recaudación del I. s/ Renta no Residentes soporta un brusco descenso, el cuarto consecutivo, recaudando en esta ocasión un 60% menos que el ejercicio anterior. Sólo en Álava se incrementa esta recaudación, mientras que el desplome es particularmente intenso en Bizkaia (-69%), territorio en el que tradicionalmente se recaudaba el grueso por este impuesto.

Oso bestelakoa da Oinordetza eta Dohaintzen gaineko Zergaren emaitza. Izan ere, Araban eta Gipuzkoan izandako berealdiko hazkunderi esker, %9,4ko urte arteko tasarekin itxi du ekitaldia, 2008. urtea ixtean marka hautsi zuen 82 milioi euroko kopurutik ez oso urrun.

Muy distinto es el resultado recaudatorio para el I. s/ Sucesiones y Donaciones que, gracias a los excelentes incrementos de Álava y de Gipuzkoa, ha cerrado el ejercicio con una tasa interanual del 9,4%, situando su recaudación no muy lejos de los 82 millones de euros con los que marcaba su récord recaudatorio al cierre del año 2008.

Berriki indarrean jarritako Ondarearen gaineko Zergak, zeinak aurretik indarrean egon zenetik zenbait aldaketa izan baititu, ia 115,5 milioi euro bildu ditu.

El recientemente puesto en vigor Impuesto sobre Patrimonio, con algunas modificaciones normativas respecto al anterior vigente, consigue una recaudación de casi 115,5 millones de euros.

Ondare-transmisioen gaineko zergaren eta egintza juridiko dokumentatuen gaineko zergaren diru-bilketak jaisten jarraitzen du, eta bi zergek atzerakada handia izan dute hiru lurralde historikoetan. Emaitza

Continúa la caída recaudatoria del I. s/ Transmisiones Patrimoniales y del I. s/ Actos Jurídicos Documentados, que en los tres Territorios Históricos presentan un fuerte retroceso, y especialmente negativo en el

negatiboena Bizkaikoa da.

Itxi berri den bilketa-ekitaldian, urte arteko tasa negatiboa erregistratu du garraio bide batzuen gaineko zerga bereziak, $-\%27,9$ ingurukoa, eta hain zuzen ere, zifra horrekin amaitu du abenduaren 31n. Bosgarren jaitsiera da jarraian.

Aurreko ekitaldikoak baino $\%4,6$ gutxiago bildu du 2012an aseguru-sarien gaineko zergak. Horrez gain, portaera nahiko antzekoa izan da hiru lurralde historikoetan.

Jokoaren gaineko Tasa sartutako zerga guztiek emaitza negatiboak izan dituzte. Bilakaera hori berandutze-interesekin eta zigorrak kobratzearekin kasik konpentsatu da. Beraz, Tasa eta Beste Sarrera Batzuk atalean, bildutako kopurua ia aurreko urtekoa adinakoa dela ageri da.

c. Zerga-bilketaren bilakaera

Lehenengo Ekonomia Ituna 1981eko maiatzean onartu zen, eta 20 urteko indarraldia zuen. 2002an, 12/2002 Legeak gaur egun indarrean dagoen Ekonomia Ituna onartu zuen.

Beraz, 1981etik aurrera, foru-aldundiek beren zerga arloko eskumenak egikaritu zituzten, eta 1982an lehen aldiz bildu zituzten zergak urte oso batean. Zerga itunduetatik bildutako diru-kopurua, 1997an zerga itundu berriak aintzat hartuta, hamasei aldiz handiagoa egin da 1982tik 2008ra bitartean, eta datu horrek argi adierazten du zer dimentsio kuantitatibo duen Ekonomia Itunak.

caso de Bizkaia.

A lo largo del recién cerrado ejercicio la recaudación por el I. E s/ Determinados Medios de Transporte ha estado registrando una tasa interanual negativa, próxima al $-29,9\%$ con que se llega al 31 de diciembre, lo que supone la quinta caída consecutiva.

En el ejercicio de 2012 se ha recaudado por el I. s/Primas de Seguros un $4,6\%$ menos que en el ejercicio anterior. Además, por territorios históricos el comportamiento ha sido bastante uniforme.

Todas las figuras tributarias incluidas en la Tasa de Juego han tenido resultados negativos, evolución que ha podido prácticamente compensarse con los Intereses de Demora y especialmente por la recaudación de Sanciones, de tal manera que el apartado de Tasa y Otros ingresos se sitúa cerca de la recaudación del año anterior.

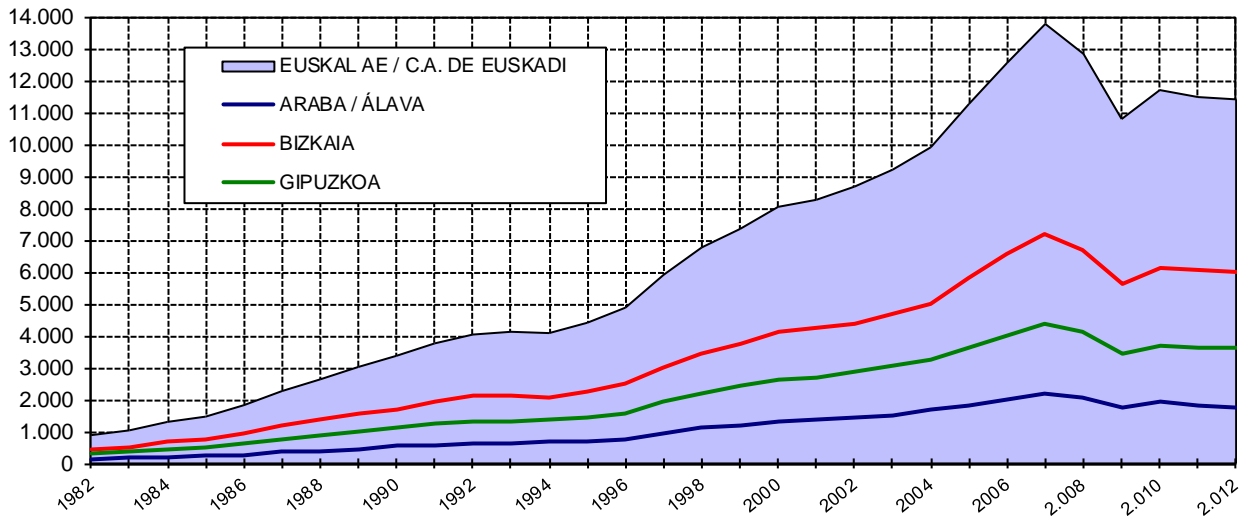
c. Evolución de la recaudación

El primer Concierto Económico se aprobó en mayo de 1981, con una vigencia de 20 años. En 2002, la Ley 12/2002 aprueba el Concierto Económico vigente en la actualidad.

Por tanto, a partir de 1981, las Diputaciones Forales ejercen sus competencias tributarias y 1982 fue el primer año en el que recaudaron durante un año completo. La recaudación por tributos concertados, una vez incluidos los nuevos tributos concertados en 1997, se ha multiplicado por más de dieciséis entre 1982 y 2008, lo que da una idea de la significación cuantitativa del Concierto Económico.

ITUNDUTAKO ZERGENGATIKO DIRU-BILKETAREN BILAKAERA 1982-2012
EVOLUCIÓN DE LA RECAUDACIÓN POR TRIBUTOS CONCERTADOS 1982-2012

000.000 €



GRAFIKOA / GRÁFICO IV.33

Bildutako diru-kopuruak etengabe egin zuen gora denbora-bitarte jakin batean, salbuespen bakarrarekin: 1994an urtetik urterako bilakaera negatiboa izan zen, ehuneko txiki batean. Baina denbora-tarte horren ondoren, 2007. urtean hasitako krisi ekonomikoak % 22 inguruko beherakada ekarri zuen 2008 eta 2009ko diru-bilketetan. 2010ean bilketaren berreskurapena izan arren; azken bi urteotan berriro tasa negatiboak izan dira, motelagoak.

Ondorengo lerroetan aipatuko dira zergen bilketak aldi horretan izan dituen bilakaeraren mugarriak.

Bi hauek izan dira, funtsean, diru-bilketa horren bilakaeraren eragile nagusiak: zerga-araudian egin diren arau-aldaketak eta Euskal Autonomia Erkidegoaren egoera ekonomikoaren bilakaera.

Euskal Autonomia Erkidegoko ekonomiak, 1975-1985 aldian, geldialdi bat izan zuen. Hala, barne-produktu gordinaren urtetik urterako hazkunde metatua zertxobait negatiboa zen, eta behera egin zuen, nabarmen, enplegu-kopuruak, batik batik, industria-sektorean. 1985etik aurrera, susperraldi bat izan zen, industria-jardueren hazkunde handia izan zuten eta eraikuntza-sektoreko hazkunde-tasek gora egin zuten,

Tras un período donde la recaudación no había cesado de incrementarse, a excepción de 1994 donde por vez primera se registró una evolución interanual ligeramente negativa; la crisis económica iniciada en 2007 provocó una caída recaudatoria en 2008 y 2009 en torno a un 22%. A pesar de la recuperación de la recaudación en 2010; en los dos últimos años, se han vuelto a registrar tasas negativas aunque más moderadas.

Varios son los hitos que han incidido en la recaudación tributaria a lo largo del período y que a continuación se comentan.

La evolución de la recaudación durante todos estos años es consecuencia fundamentalmente de los cambios normativos con incidencia tributaria y de la evolución de la situación económica en la Comunidad Autónoma de Euskadi.

En el período 1975-1985 la economía vasca vivió una década de estancamiento, con un crecimiento acumulativo anual del PIB ligeramente negativo y un fuerte descenso en el número de empleos, particularmente en el sector industrial. A partir de 1985 comenzó la recuperación con un espectacular crecimiento industrial y unas elevadas tasas de crecimiento en el sector de la construcción, acompañados de un activo papel impulsor del

nabarmen. Horrekin batera, aipatzekoak dira sektore publikoak prozesu hori guztia bultzatzeko egin zuen ahalegina, eta kontsumoak nahiz inbertsioek izandako igoera handiak. Susperraldi horren gailurrak 1988ko eta 1989ko ekitaldietan ukitu ziren, eta, hortik aurrera, hazkunde ekonomikoaren erritmoak behera egin zuen, harik eta 1992ko ekitaldira iritsi arte.

1992ko ekitaldia amaitzean, atzeraldi-prozesu bati ekin zitzaion, eta 1993ko ekitaldiaren erdialdean hauteman ziren, gogorren, atzeraldi horren ondorioak. 1994ko ekitaldian amaitu zen krisia, eta susperraldia sendotzen ari zela egiaztatu zen. Hazkunde ekonomikokoak izan ziren 1995. eta 1996. urteak, esportazio-datuek erakutsitako emaitza onek bultzatuta. Egoerak hobera egin zuen 1997an, eta 1998an lortu ziren 90eko hamarkadako emaitzarik onenak. Esportazioen hazkunde izugarria izan zen urte horietan Euskal Autonomia Erkidegoko ekonomiaren motorra, magnitude makroekonomikoek balantze saneatua zutelarik.

Ekonomia-hedapeneko etapa luze baten ondoren, mende berriaren hasieran mantsotu egin zen ekonomiaren hazkunde-erritmoa. Halaber, nazioartean ziurgabetasuna eta ezegonkortasun politikoa nagusitu zirelarik, geldialdi baten zantzuak hauteman ziren Euskal Autonomia Erkidegoko ekonomian. Testuinguru horretan, euroa jarri zen indarrean eta inflazioak arazoak sortu zituen, baina, hala ere, Euskal Autonomia Erkidegoak inguruko herrialdeek lortutakoak baino emaitza hobek izan zituen, eta enplegua sortu zuen.

Zerga-bilketaren eta barne-produktu gordin nominalaren bilakaerari erreparatuta, ikusten da bi aldagai horiek ibilbide paraleloak egin dituztela, zerga-ekitaldi desberdinetan lortu arren haien maila gorenak. Zerga-bilketak 1987ko ekitaldian lortu zuen maila gorena, urte horretan zerga-aldaketek zerga-bilketan izan zuten eraginak bultzatuta, eta barne-produktu gordinak, berriz, 1989ko ekitaldian lortu zuen maila hori; izan ere, urte horretan, barne-produktu gordin erreala eta haren deflaktatzaileak % 6tik gorako igoera izan zuten, urtetik urtera.

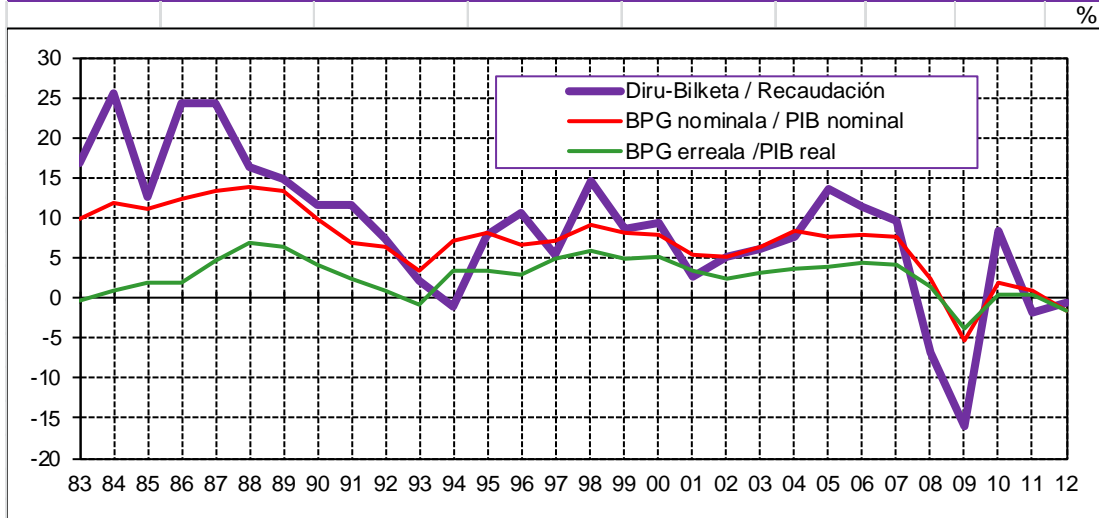
sector público, así como de un espectacular auge del consumo y la inversión. El punto álgido se alcanzó en los ejercicios 1988 y 1989, para a partir de ahí producirse un descenso paulatino del ritmo de crecimiento económico hasta llegar al ejercicio 1992.

Al término de 1992 se entró en recesión, prolongándose durante todo un año y alcanzando su mayor intensidad en la mitad de 1993. En 1994 se confirmó el final de la crisis y se constató la consolidación de la recuperación. 1995 y 1996 fueron años de crecimiento económico con un buen comportamiento de las exportaciones. La situación mejoró a partir de 1997 y en 1998 se alcanzó el mejor dato de la década de los 90. El motor de la economía vasca fue el crecimiento espectacular de las exportaciones, con un cuadro macroeconómico saneado.

Tras una larga etapa de expansión económica se entró con el nuevo siglo en una fase de desaceleración, manifestándose síntomas de estancamiento, en un panorama internacional cargado de incertidumbres e inestabilidad geopolítica. A pesar de ello, junto a la entrada del euro y el resurgimiento de las tensiones inflacionistas, la economía vasca obtuvo unos resultados que superaron a los cosechados por los países del entorno, generando nuevos empleos.

Comparando la evolución de la recaudación y el PIB nominal se observa que las dos variables siguen una senda paralela, si bien cada una de ellas alcanza su cota más elevada en un ejercicio distinto. La recaudación lo hace en 1987, habida cuenta de la transcendencia recaudatoria de las incidencias tributarias de ese año y el PIB nominal en 1989, ejercicio en que tanto el PIB real como el deflactor superaron los seis puntos de variación interanual.

Diru-Bilketaren gehikuntzaren bilakaera eta BPG nominala Euskal AE.an 1983-2012
 Evolución del incremento de la recaudación líquida y el PIB nominal en la C.A. de Euskadi



GRAFIKOA / GRÁFICO IV.34

Bi magnitude horien arteko desoreka handiena 1994ko ekitaldian ikusi zen, urte horretan nabaritu baitzen susperraldi ekonomikoaren hasierak zergen bilketan isla izan bitartean magnitude horietan gertatzen den urruntze naturala.

El mayor desfase se produce en el ejercicio 1994 como consecuencia del decalaje natural entre el comienzo de la recuperación económica y su reflejo en la recaudación tributaria.

	BPG errealaren gehikuntza Incremento. PIB real %	BPG nominalaren gehikuntza Incremento. PIB nominal %	Diru- billetaren gehikuntza Incremento. Recaudación %
1995	3,5	8,2	7,9
1996	3,0	6,7	10,7
1997	4,8	7,2	5,4
1998	5,9	9,0	14,5
1999	4,8	8,2	8,5
2000	5,2	7,9	9,4
2001	3,3	5,5	2,7
2002	2,4	5,2	5,0
2003	3,1	6,5	6,1
2004	3,7	8,2	7,6
2005	4,0	7,5	13,7
2006	4,4	7,9	11,4
2007	4,2	7,5	9,7
2008	1,3	2,3	-6,8
2009	-3,9	-5,2	-15,9
2010	0,4	1,8	8,4
2011	0,3	0,9	-1,9
2012 (a)	-1,6	-1,5	-0,6
Batez bes.gehik. Incremento Medio 1995-2012	2,7	5,2	5,3

Iturria / Fuente: EUSTAT

(a) 2013ko irailaren 12ko aurrerapena /Avance a 12 de septiembre de 2013

Oinarri-urtea 2010 / Año base 2010

KOADROA / CUADRO IV.88

1998-2000 epean, bilketan izandako gehikuntzak BPG nominalaren gehikuntza baino handiagoak izan ziren berriro; 2001eko ekitaldian, aldiz, zerga gutxi izan ziren euskal ekonomiak kopuru nominalei dagokienez izan zuen erritmoan bilakatzea lortu zutenak. 2004ra arte, izan ere, bilketak eta BPG nominalak antzeko aldaketak izan zituzten beren bilakaeretan; 2005. urtean, berriz, zerga-bilketa BPG baino askoz gehiago hazi zen, eta hedapen ekonomikoko etapa berri horrek 2007an jarraitu zuen, baina maila txikiagoan, eta 2008an eten egin da, azkenean.

Gure ekonomiak, 2009an, atzeraldiaren faserik gogorrena izan du, BPGd-ren dezelerazio handia eraginez. Hala eta guztiz ere, 2010. eta 2011. urtean zehar, Euskal Autonomia Erkidegoko ekonomiak urte arteko bilakaera-tasa positiboak berreskuratu ditu, neurri handi batean kanpoko eskariaren sektoreak utsita.

En el período 1998-2000 los incrementos recaudatorios vuelven a ser superiores al incremento del PIB nominal, sin embargo en el ejercicio 2001 fueron pocas las figuras tributarias que consiguen evolucionar al mismo ritmo al que lo hizo la economía vasca en términos nominales. Hasta 2004, la recaudación y PIB nominal evolucionaron con variaciones muy próximas, sin embargo en 2005 la recaudación experimentó un incremento muy por encima del PIB; aparece una nueva etapa de expansión económica que, aunque en menor grado, continúa en 2007 y se corta en 2008.

En 2009, la economía vasca ha acusado la fase más dura de la recesión, provocando una fuerte desaceleración del PIB. Sin embargo a lo largo del año 2010 y 2011, la economía vasca recupera tasas de evolución interanual positivas, en gran medida sustentadas por el sector de demanda exterior.

2011n, EAeri dagokionez, -% 1,9ko urte arteko tasa izan zuen zerga-bilketak. Hala ere, urteen arteko tasa hori zeinuz aldatuko eta % 3,3 gehikuntzara pasatuko zen aurreko ekitaldian Arabako Foru Aldundiak jasotako BEZaren ezohiko diru-sarrera baliogabetuz gero, eta foru-aldundiek jaso eta kontabilizatu gabe zuten BEZaren egokitzapenaren kopuru osoa gehituz gero.

Zenbaki errealetan, 2012an Euskadiko ekonomiak %1,6ko urte arteko jaitsiera izan zuen, aurrekoaren %0,3ko igoseraren aldean, munduan ekonomia geldotzen eta gure merkataritza-eremu nagusia den EBn gelditzen ari den testuinguru batean.

Egoera honetan, EAEn diru-bilketa bateratuak urte arteko -%0,6ko tasaz itxi zuen 2012, baina tasa hori okerragoa izango zen 2011 eta 2012ko ekitaldiei eragiten zieten ezohiko faktoreak aintzat hartu ez balira.

d. Zerga-bilketaren hileko bilakaera

Zergen diru-bilketak Euskal Autonomia Erkidego osoan hilez hil duen bilakaerari dagokionez, baldintza hauek betetzen dituzten hiletan izaten da diru-bilketa handiena:

enpresa txikiek hiruhileko aitortpenak formalizatzeko hilak izatea, laneko errentei eta kapitalei dagozkien atxikipenak eta Balio Erantsiaren gaineko Zergaren likidazioak eginez,

Pertsona Fisikoen Errentaren gaineko Zergaren, Sozietateen gaineko Zergaren eta Balio Erantsiaren gaineko Zergaren kanpainetako diru-sarrerak eta itzulketak egiteko hilak izatea,

Balio Erantsiaren gaineko Zergan eta Zerga Berezitan Estatuko Administrazioarekiko doiketen kontzeptuei dagozkien diru-sarrerak egiteko hilak izatea.

Ohikoa denez, 2012an ere abuztua izan da zerga-bilketa handieneko hila, eta hori gertatzen ari da bereziki Sozietateen gainerako Zergaren foru-araudi berrian autoliquidazioak aurkezteko epea uztailaren 25ean mugaeguneratzen dela ezarri denetik, alde batera utzita zein datatan onartua den ekitaldiaren behin betiko balantzea. Horren

En 2011, la recaudación resultante para la Comunidad Autónoma de Euskadi arrojó una tasa interanual del -1,9%. Sin embargo, esta tasa hubiese cambiado de signo y se hubiese incrementado al 3,3% si no se hubiese tenido en cuenta el año anterior el ingreso extraordinario del IVA recibido por la Diputación Foral de Álava y si las diputaciones forales hubiesen sumado el ajuste de IVA recibido y sin contabilizar.

En términos reales, la economía vasca decreció en 2012 un 1,6% interanual, frente al incremento del 0,3% del año anterior, en un contexto mundial de generalizada desaceleración económica y de estancamiento económico de la UE, nuestra principal área comercial.

En esta situación, la recaudación consolidada de la CAPV cerró 2012 con una tasa interanual del -0,6%, que hubiese sido más negativa si no se hubiesen tenido en cuenta factores atípicos que afectaron a la recaudación en los ejercicios de 2011 y 2012.

d. Evolución mensual de la recaudación

En cuanto a la evolución mensual de la recaudación para el conjunto de la C.A. de Euskadi, los meses de mayor recaudación son aquéllos en los que se dan las siguientes circunstancias:

formalización de la recaudación de las declaraciones trimestrales de pequeñas empresas por retenciones sobre rendimientos de trabajo, capital e IVA,

ingresos y devoluciones de las campañas del IRPF y del Impuesto sobre Sociedades e IVA, que se prolongan a lo largo de varios meses,

ingresos por los conceptos incluidos en los ajustes trimestrales por IVA e Impuestos Especiales con la Administración del Estado.

Como viene siendo habitual, también en 2012 agosto ha sido el mes de mayor recaudación, lo que viene sucediendo especialmente a partir de que en la nueva normativa foral del I. Sociedades el plazo de presentación de las autoliquidaciones vence el día 25 de julio, independientemente de la fecha en la que se haya aprobado el balance definitivo del

ondorioz, foru-aldundiek 700 milioi euro eskuratu dituzte, aipatutako zerga horren kuota diferentzial garbiagatik, eta hori atal horrengatik urte osoan eskuratutako guztizkoaren % 89,5 da.

Horren emaitza da bost hiletan (otsaila, abuztua, urria, azaroa eta abendua) urteko guztizko zerga-bilketaren % 68,5 kontabilizatu dela.

ejercicio. En consecuencia, las Diputaciones Forales han ingresado en el mes de agosto 700 millones de euros por la Cuota diferencial neta del citado impuesto, lo que supone el 89,5% del total ingresado por ese apartado en el año.

El resultado es que en cinco meses, febrero, agosto, octubre, noviembre y diciembre, se ha contabilizado el 68,5 % de la recaudación total del año.

DIRU-BILKETA LIKIDOREN HILEKO BILAKERA. EUSKAL AE 2012
EVOLUCIÓN MENSUAL DE LA DECLARACIÓN LÍQUIDA. C.A. DE EUSKADI 2012

	urtarrila enero	otsaila febrero	martxoa marzo	apirila abril	maiatza mayo	ekaina junio	uztaila julio	abuztua agosto	iraila septiembre	urrutia octubre	azaroa noviembre	abendua diciembre	GUZTIRA TOTAL
Lanaren eta lanbide-jardueren etekinen atxikipenak	156.230	717.407	207.630	280.989	520.055	207.338	216.789	637.827	92.931	477.584	507.168	382.534	4.404.481
Retenciones Rdo. Trabajo y Actividades Profesionales	4.948	50.885	15.784	11.129	19.378	12.246	29.232	23.538	7.159	24.743	18.842	23.885	241.769
Kapital higiazterien etekinen atxikipenak / Relenc. Rdo. Capital Mobiliario	1.399	16.254	2.130	3.469	15.521	2.950	3.655	16.214	7.49	5.106	15.746	4.556	87.749
Kap. higiazterien etekinen atxikipenak / Relenc. Rdo. Capital Inmobiliario	270	1.360	1.108	2.958	2.016	780	4.752	876	684	1.402	1.950	2.935	20.110
Ondare-irabazien atxikipenak / Relenc. Ganancias Patrimoniales	4.773	32.434	537	4.945	32.281	711	4.983	32.939	430	4.858	31.802	887	151.589
Prof. eta enpresariaren ordainketa zatiak / P. Irac. Profes. y Empresariales	-1.940	5.439	4.824	-198.944	-489.081	-172.612	178.644	-21.662	-12.076	-5.234	114.893	21.246	-576.503
Kuota diferencial garbia / Cuota diferencial neta	165.680	823.778	232.012	104.447	100.170	51.412	438.075	689.732	89.878	508.458	690.412	435.143	4.329.195
PEZ Guztira / Total IRPF	4.948	50.885	15.784	11.129	19.378	12.246	29.232	23.538	7.159	24.743	18.842	23.885	249.320
Kapital higiazterien etekinen atxikipenak / Relenc. Rdo. Capital Mobiliario	1.399	16.254	2.130	3.469	15.521	2.950	3.655	16.214	7.49	5.106	15.746	4.556	87.749
Kap. higiazterien etekinen atxikipenak / Relenc. Rdo. Capital Inmobiliario	270	1.360	1.108	2.958	2.016	780	4.762	876	684	1.402	1.960	2.035	20.110
Ondare-irabazien atxikipenak / Relenc. Ganancias Patrimoniales	-17.491	-1.825	-4.161	18.689	30.851	4.824	11.201	699.665	9.444	18.153	66.109	-53.302	782.157
Kuota diferencial garbia / Cuota diferencial neta	-10.875	66.674	14.861	36.146	67.766	20.800	48.849	740.292	18.036	49.404	102.657	-22.826	1.131.784
SZ, guztira / Total IS	147	33.243	30.799	2.410	-28.821	567	-22.165	2.424	4.666	2.018	3.852	3.646	32.787
Ez-egokiaren errentaren gaineko zerga / Impuesto s/ Renta no Residentes	3.619	7.085	9.422	6.195	7.265	6.260	7.612	7.980	5.625	6.198	5.217	17.053	89.532
Onordetza eta dohaintzen gaineko zerga / Impuesto s/ Sucesiones y Donaciones	442	529	167	50	1.057	40.067	63.170	617	1.019	730	1.503	6.140	115.490
Ondarearen gaineko zerga / Impuesto s/ Patrimonio	159.014	931.309	287.261	149.248	147.436	119.106	535.541	1.441.045	119.223	566.808	803.641	439.155	5.698.787
ZUZINEKO ZERGAK, GUZTIRA / TOTAL IMPUESTOS DIRECTOS	-18.229	637.478	147.166	25.158	434.679	11.639	134.401	391.264	31.494	290.035	476.301	401.104	2.962.490
BEZ berezko kudeaketa / IVA (Gestión propia)	7.080	9.376	6.250	5.632	7.305	6.139	7.984	7.542	4.538	4.716	5.453	7.886	79.889
Ondare-eskualdeketen gaineko zerga / Imp. s/ Transmisiones Patrimoniales	2.943	5.399	3.590	2.642	3.370	3.366	3.879	3.671	2.772	2.761	3.052	3.857	41.308
Egutza juridiko dokum. en gaineko zerga / Imp. s/ Actos Jurídicos Documentados	1.350	1.424	1.850	1.619	1.678	1.702	1.926	1.392	930	1.123	1.089	1.266	17.350
Zenbait Garraibideren gaineko zerga berezia / I. Esp. s/ Delerm. Medios de Transporte													
Fabrikazio zerga bereziak (berezko kudeaketa) / I. Esp. s/ Fabricación (Gestión propia)													
. Alkoh. Eratak eta Bitartekoak / Alc., Derv. e Intern.	11	684	2.970	1.426	9.826	1.539	142	447	2.243	550	634	2.388	13.201
Hidrokarburuak / Hidrocarburos	64.533	76.721	78.211	83.114	69.876	79.487	29.855	59.960	147.100	72.570	74.650	85.250	926.686
Tabako-motak / Labores del Tabaco	15.878	30.647	26.293	27.580	23.525	23.770	28.107	18.020	47.166	32.294	28.526	50.827	356.923
Garagardoa / Cerveza	3	19	1.161	19	1.556	938	12	32	1.328	306	134	1.611	5.582
Elektrizitatea / Electricidad	2.158	7.772	7.820	8.698	9.857	7.119	6.674	5.483	8.494	8.888	6.864	13.289	91.527
Zenbait hidrokarburu txikiak salmenten g/ zerga / I. s/ Ylas Minors													
dielerm Hidrocarburos													
Ikatzaren gaineko zerga berezia / I. Esp. s/ el Carbón	266	11.323	167	330	#REF!	22	295	12.106	45	291	11.982	70	48.567
Aseguru-sarien g/ko zerga / I. s/ Primas de Seguros													
Zerga iraungiak / Impuestos extinguidos	763	5.983	6.941	6.192	6.264	6.214	6.519	5.809	2.049	9.931	5.600	11.554	73.818
ZEHARIKAKO ZERGAK, GUZTIRA / TOTAL IMPUESTOS INDIRECTOS	76.764	786.826	282.418	162.411	576.472	141.935	219.793	505.725	248.157	423.466	614.284	579.102	4.617.352
Jokoaren tasa guztira / Total Tasa de Juego	862	2.428	1.208	9.210	2.108	1.084	9.092	1.953	1.325	8.959	1.733	9.139	58.794
Besteelako sarrerak guztira / Total otros ingresos	4.086	4.366	4.309	4.893	5.573	5.529	3.910	4.812	4.425	4.088	4.471	10.144	60.606
TASAK ETA BESTELAKO SARRERAK, GUZTIRA / TOTAL TASAS Y OTROS INGRESOS	4.948	6.794	5.517	14.103	7.682	6.613	13.002	6.765	5.750	13.047	6.205	19.283	109.708
BEREKO KUDEAKETA ZERGA, GUZTIRA / TOTAL TRIB. CON. GESTIÓN PROPIA	240.725	1.724.929	575.195	325.762	731.590	267.654	768.335	1.953.535	373.130	1.003.321	1.424.129	1.037.540	10.425.846
Aduanak / Aduanas				167.378			25.656						285.429
Barne eragiketak / Operaciones interiores				154.218			25.656						119.591
BEZ Egokitzapena, guztira / Total Ajuste IVA				321.596	138.266		25.656		167.064	18.166		405.020	1.075.769
Alkoh. Eratak eta Bitartekoak / Alc., Derv. e Intern.				14.591			7.505		8.631			5.883	36.610
Hidrokarburuak / Hidrocarburos				-108.357			-26.454		-40.359			-52.541	-227.711
Tabako-motak / Labores del Tabaco				35.296			-6.598		9.363			44.627	82.687
Garagardoa / Cerveza				4.976			2.068					3.702	15.021
Zerga Beretzien Egokitzapena, guztira / Total Ajuste Impuestos Especiales				-53.494			-23.478		-18.090			1.671	-93.391
ITUNDUTAKO ZERGAK, GUZTIRA / TOTAL TRIBUTOS CONCERTADOS	240.725	1.724.929	575.195	593.864	869.856	288.287	770.513	1.953.535	540.194	1.003.397	1.424.129	1.444.231	11.408.224

Lurralde Historikoei dagozkien datuak III.1 eranskinen A2, B2 y G2 koadroetan / Información correspondiente a los Cuadros A2, B2 y G2 del anexo III.1.

KOADROA / CUADRO IV.89

e. 2012ko aurrekontuaren gauzatze-maila

2012ko itxieran, zerga gehienek jokabidea txarra da, eta horren isla da aurreikusitakoa ez dela bete egin, PFEZ eta Sozietateen gaineko Zerga salbu. Hori dela eta, emaitza orokorra 700 milioi euroko baino gehiago aurrekontu-desbiderapena da.

e. Ejecución presupuestaria 2012

Al cierre de 2012, la mayoría de los tributos refleja el incumplimiento de lo presupuestado, a excepción del Impuesto de Sucesiones y Donaciones, por lo que el resultado global es una desviación presupuestaria de más de 700 millones de euros.

ITUNDUTAKO ZERGENGATIKO AURREKOTU-GAUZATZEA. EUSKAL AE 2012
EJECUCION PRESUPUESTARIA POR TRIBUTOS CONCERTADOS. C.A.DE EUSKADI 2012

000 €

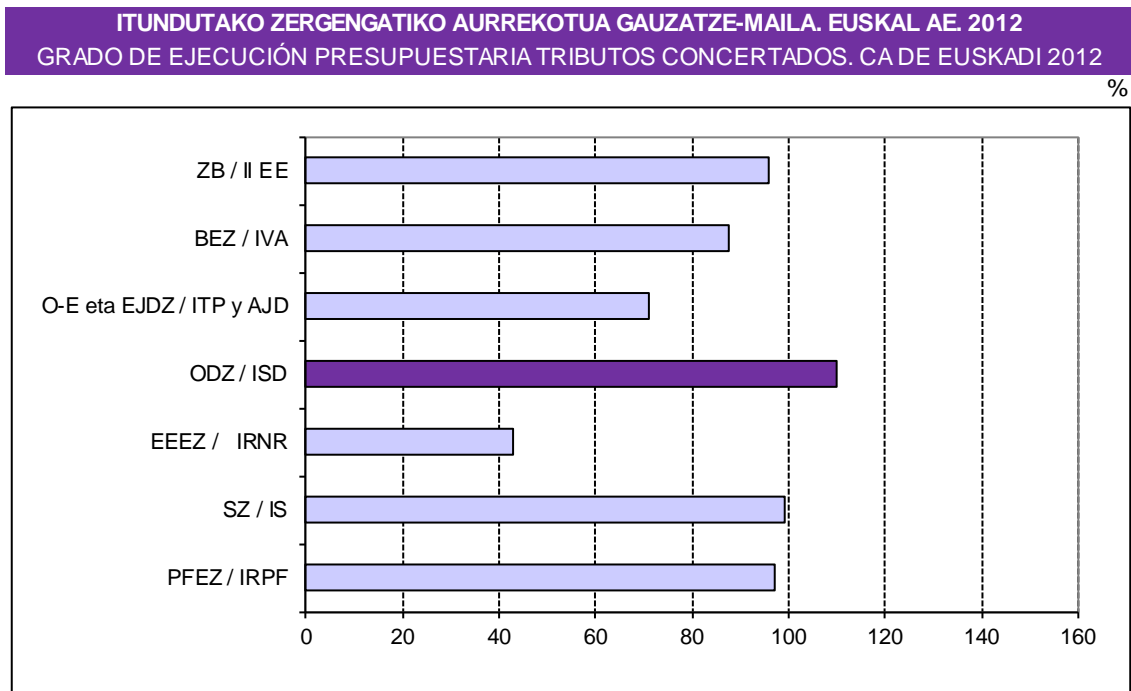
	Diru-Bilketa osoa Recaudación íntegra	Itzulpenak Devoluciones	Hondakinak Residuos	Diru-Bilketa likidoa Recaudación líquida	Aurrekontua Presupuesto	Gauzatze-maila Grado de ejecución
Lanaren eta lanbide-jardueren etekinen atxikipeak						
Retenciones Rdto. Trabajo y Actividades Profesionales	4.350.172	-4.078	58.387	4.404.481	4.609.337	95,6
Kapital higigarrien etekinen atxikipeak						
Retenciones Rdto. Capital Mobiliario	233.361	-1.443	9.850	241.769	209.106	115,6
Kapital higiezinaren etekinen atxikipeak						
Retenciones Rdto. Capital Inmobiliario	86.311	-311	1.748	87.749	88.842	98,8
Ondare-irabazien atxikipeak						
Retenciones Ganancias Patrimoniales	16.833	-16	3.293	20.110	13.634	147,5
Profesional eta enpresarien ordainketa zatikatuak						
Pagos frac. Profes. y Empresariales	150.031	-235	1.793	151.589	160.753	94,3
Kuota diferentzial garbia / Cuota diferencial neta	441.869	-1.042.268	23.897	-576.503	-633.584	91,0
PFEZ Guztira / Total IRPF	5.278.577	-1.048.352	98.970	4.329.195	4.448.088	97,3
Kapital higigarrien etekinen atxikipeak						
Retenciones Rdto. Capital Mobiliario	233.361	-1.443	9.850	241.769	209.106	115,6
Kapital higiezinaren etekinen atxikipeak						
Retenciones Rdto. Capital Inmobiliario	86.311	-311	1.748	87.749	88.842	98,8
Ondare-irabazien atxikipeak						
Retenciones Ganancias Patrimoniales	16.833	-16	3.293	20.110	13.634	147,5
Kuota diferentzial garbia / Cuota diferencial neta	973.053	-211.007	20.110	782.157	828.139	94,4
SZ, guztira / Total IS	1.309.559	-212.777	35.003	1.131.784	1.139.721	99,3
Ez-egoiliarren errentaren gaineko zerga						
Impuesto s/ Renta No Residentes	104.177	-71.749	359	32.787	76.752	42,7
Onordetza eta dohaintzen gaineko zerga						
Impuesto s/ Sucesiones y Donaciones	87.543	-1.099	3.087	89.532	81.270	110,2
Ondarearen gaineko zerga						
Impuesto s/ el Patrimonio	115.210	-159	440	115.490	200	
ZUZENAKO ZERGAĶ, GUZTIRA						
TOTAL IMPUESTOS DIRECTOS	6.895.064	-1.334.135	137.858	5.698.787	5.746.031	99,2
BEZ (berezko kudeaketa) / IVA (Gestión propia)	5.376.963	-2.563.062	148.590	2.962.490	3.387.480	87,5
Ondare-eskualdaketan gaineko zerga						
Impuesto s/ Transmisiones Patrimoniales	77.587	-1.711	4.023	79.899	109.700	72,8
Egintza juridiko dokumentatuen gaineko zerga						
Impuesto s/ Actos Jurídicos Documentados	40.911	-245	642	41.308	59.376	69,6
Zenbait Garraio bideren gaineko zerga berezia						
I. Especial s/ Determ. Medios de Transporte	18.784	-1.560	125	17.350	24.584	70,6
Fabrikazio zerga bereziak (berezko kudeaketa)						
I. Especiales Fabricación (Gestión propia)						
Alkoh. Erat.k eta Bitartekoak / Alc., Deriv. e Intern.	21.448	-8.314	67	13.201	17.000	77,7
Hidrokarburoak / Hidrocarburos	1.264.936	-343.039	4.789	926.686	990.200	93,6
Tabako-motak / Labores del Tabaco	398.364	-41.441		356.923	341.000	104,7
Garagardoa / Cerveza	8.055	-2.474	1	5.582	6.950	80,3
Elektrizitatea / Electricidad	97.948	-6.361	-60	91.527	94.900	96,4
Zenbait Hidrok. ren txikizkako salmenten g/ zerga						
I. s/ Ventas Minoristas determinados Hidrocarburos	58.515	-10.093	145	48.567	49.600	97,9
Ikatzaren gaineko zerga berezia / I. Esp. s/ el Carbón						
Aseguru-sarien g. ko zerga/ I. s/ Primas de Seguros	73.824	-6		73.818	79.720	92,6
Zerga iraungiak / Impuestos extinguidos						
ZEHARKAKO ZERGAĶ, GUZTIRA						
TOTAL IMPUESTOS INDIRECTOS	7.437.335	-2.978.306	158.323	4.617.352	5.160.510	89,5
Jokoaren tasa guztira / Total Tasa de Juego	49.250	-798	650	49.102	57.349	85,6
Bestelako sarrerak guztira / Total otros Ingresos	48.464	-6.014	18.156	60.606	57.041	106,3
TASAK ETA BESTELAKO SARRERAK, GUZTIRA	97.714	-6.813	18.807	109.708	114.390	95,9
TOTAL TASAS Y OTROS INGRESOS						
BEREZKO KUDEAKETA ZERGAĶ, GUZTIRA						
TOTAL TRIB. CON. GESTIÓN PROPIA	14.430.113	-4.319.254	314.987	10.425.847	11.020.931	94,6
Aduanak / Aduanas	585.231			585.231	661.200	88,5
Barne eragiketak / Operaciones interiores	490.537			490.537	545.300	90,0
BEZ Egokitzapena, guztira / Total Ajuste IVA	1.075.769			1.075.769	1.206.500	89,2
Alkoh. Erat.k eta Bitartekoak / Alc., Deriv. e Intern.	36.610			36.610	43.970	83,3
Hidrokarburoak / Hidrocarburos	5	-227.716		-227.711	-254.998	89,3
Tabako-motak / Labores del Tabaco	89.285	-6.598		82.687	83.200	99,4
Garagardoa / Cerveza	15.021			15.021	17.110	87,8
Zerga Berezien Egokitzapena, guztira	140.922	-234.314		-93.392	-110.718	84,4
Total Ajuste Impuestos Especiales						
ITUNDUTAKO ZERGAĶ, GUZTIRA						
TOTAL TRIBUTOS CONCERTADOS	15.646.804	-4.553.568	314.987	11.408.223	12.116.713	94,2

Lurralde Historikoei dagozkien datuak III.1 eranskineko A3, B3, G3 koadroetan / Información correspondiente a los Territorios Históricos en los cuadros A3, B3, G3 del anexo III.1.

KOADROA / CUADRO IV.90

Ondorengo grafikoak erakusten du nola zerga gehienetan aurrekontuan aurreikusita zegoenaren baino txikiagoa bildu den. Halaber, aipatzekoa da BEZaren bilketak, zerga-bilketan zergarik garrantzitsuenetarikoa denak, hasierako aurrekontuan ezarritakoa baino ia ehuneko 12 puntu baino gehiago jaitsi dituela.

El gráfico siguiente muestra cómo en la mayoría de los impuestos se ha recaudado una cantidad inferior a la presupuestada. Además, hay que señalar que la recaudación por IVA, uno de los impuestos que más peso tiene dentro de la recaudación tributaria, cae más de 12 puntos porcentuales de lo presupuestado.



GRAFIKOA / GRÁFICO IV.35

4.a.2. Jasotako transferentziak

Sarrerren aurrekontuko IV. eta VII. kapituluetan jasotzen dira transferentziengatikoko diru-sarrerak. Kapitulu horiek 2007-2012 aldian izan duten bilakaera adierazten da IV.91 koadroan, eta III.2. eranskinean ikus daiteke horiek lurraldez lurralde erakutsi dituzten datuak. Foru-aldundiek kontabilizatutako transferentzia-agregatuak adierazten dira, haien jatorriari erreparatuta.

4.a.2. Transferencias recibidas

Los ingresos reconocidos por transferencias se incluyen en los Capítulos IV y VII del Presupuesto de Ingresos. La evolución que han experimentado estos capítulos a lo largo del período 2007-2012 aparece en el Cuadro IV.91 y el detalle por Territorios Históricos en el Anexo III.2. Se presentan las transferencias agregadas contabilizadas por cada una de las Diputaciones Forales, en función de la procedencia de las mismas.

FORU ALDUNDIEK JASOTAKO TRANSFERENTZIAK
TRANSFERENCIAS RECIBIDAS POR LAS DIPUTACIONES FORALES

000€

	2012	2011	2010	2009	2008	2007
Estatuko Adm. / Admón. del Estado	114.369	79.216	591.112	437.299	54.983	41.597
EAEko Adm. Nag. / A. Gral. de la CAPV	127.288	532.152	471.359	339.953	548.014	311.354
EBkoa / Unión Europea	12.792	15.982	13.433	12.051	15.748	18.028
Lurralde-entitateak / Entes Territoriales	93.494	88.818	12.178	225.777	51.171	7.085
Bestelakoak / Otros	13.617	71.856	10.066	3.900	129.337	113.356
TRANSFERENTZIA ARRUNTAK	361.560	788.024	1.098.148	1.018.980	799.252	491.421
TRANSFERENCIAS CORRIENTES						
Estatuko Adm. / Admón. del Estado			393	8.976	2.171	3.379
EAEko Adm. Nag. / A. Gral. de la CAPV	9.544	116.592	86.303	77.553	138.723	75.214
EBkoa / Unión Europea	9.467	17.830	8.663	7.849	4.590	9.894
Lurralde-entitateak / Entes Territoriales	1.262	10.941	10.844	13.713	10.075	12.310
Bestelakoak / Otros	6.178	4.662	5.185	4.240	3.599	4.362
KAPITAL TRANSFERENTZIAK	26.451	150.023	111.388	112.332	159.158	105.158
TRANSFERENCIAS DE CAPITAL						

Lurralde Historikoei dagozkien datuak III.2 eranskinako A2, B2, G2 koadroetan

Información correspondiente a los Territorios Históricos en los cuadros A2, B2, G2 del anexo III.2.

KOADROA / CUADRO IV.91

Euskal Autonomia Erkidegoak egindako transferentziak transferentzia guztien % 35,2 izan dira, 2012ko zerga-ekitaldian. Kapitalaren transferentzien kasuan, VII. kapituluan, % 36,1era iritsi ziren.

4.a.3. Zorpetzea

Foru-aldundien zorpetze-maila 2012ko abenduaren 31n, hau da, zor publikoa eta eskatutako maileguak eta kreditu-lerroak kontuan hartuz, 2.183.174 mila eurokoa izan zen.

2012an ez zen zor publiko berririk jaulki, mailegu/kreditu-lerro berri batzuk hitzartu ziren (horiek guztira 348.924 mila eurokoa izan ziren), eta 201.262 mila euroko maileguak amortizatu ziren.

Amortizazio eta jasotako mailegu berri horien eraginez, zorpetze-maila igo egin zen 117.611 mila eurora, hain zuzen ere, eta horrek % 5,7ko gehikuntza ekarri du, 2011ko abenduaren 31ko zorpetzearen aldean.

Arabako Foru Aldundiari dagokionez, zorpetze-maila, 2012ko abenduaren 31n, % 27,6 gehitu zen, aurreko urtearen aldean, eta 336.332 mila eurotik 428.993 mila eurora pasatu zen.

En el año 2012, las transferencias corrientes procedentes de la Comunidad Autónoma han supuesto el 35,2%. En el caso de las transferencias de capital, Capítulo VII, alcanzan el 36,1%.

4.a.3. Endeudamiento

El nivel de endeudamiento para el conjunto de las Diputaciones Forales a 31 de diciembre de 2012, considerando tanto la deuda pública como los préstamos y líneas de crédito solicitados, ascendió a 2.183.174 miles de euros.

En 2012 no se emitió nueva deuda pública, se suscribieron nuevos préstamos/líneas de crédito por un importe 348.924 miles de euros y se amortizaron préstamos por un importe de 201.262 miles de euros.

Estas amortizaciones y nuevos préstamos recibidos significaron un aumento del endeudamiento por un importe de 117.611 miles de euros, lo que representa un incremento del 5,7% respecto al endeudamiento a 31 de diciembre de 2011.

En cuanto a la Diputación Foral de Álava, el endeudamiento a 31 de diciembre de 2012 aumentó un 27,6% respecto al del año anterior, pasando de 336.332 miles de euros a 428.993 miles de euros.

Bizkaiko Foru Aldundiak zorra 20.005 mila euro gehitu zuen, eta azken hiru urteetako joera aldatu. Zorpetze-maila, 2012ko abenduaren 31n, 1.181.005 mila eurora iritsi zen, hartutako mailegu berrien (182.000 mila euro) eta amortizazioen (131.945 mila euro) ondorioz.

Bestalde, Gipuzkoako Foru Aldundiak ere 4.945 mila euro gehitu zuen bere zorpetze-maila, eta 568.230 mila eurotik 573.175 mila eurora iritsi.

La Diputación Foral de Bizkaia aumentó su endeudamiento en 20.005 miles de euros. El endeudamiento a 31 de diciembre de 2011 alcanzó 1.181.005 miles de euros, consecuencia de nuevos préstamos por 182.000 miles de euros y amortizaciones por 131.945 miles de euros.

Por su parte, la Diputación Foral de Gipuzkoa también aumentó su endeudamiento en 4.945 miles de euros, pasando de 568.230 miles de euros a 573.175 miles de euros.

FORU-ALDUNDIEN ZORPETZEAK IZANDAKO BILAKAERA
EVOLUCIÓN DEL ENDEUDAMIENTO DE LAS DIPUTACIONES FORALES

000€

kontzeptuak	2012	2011	2010	2009	2008	2007	2006	conceptos
Hasierako egoera (urtar. 1)	2.065.562	1.923.200	1.538.171	1.279.559	1.212.099	1.169.234	1.269.817	Situación inicial (1 ene.)
ZOR PUBLIKOA								DEUDA PÚBLICA
Jaulkia	0	0	0	0	50.000	0	0	Emitida
Amortizatua	30.051	30.051	30.051	30.051	0	0	144.243	Amortizada
MAILEGUAK								PRÉSTAMOS
Jasoak	348.924	372.060	495.230	374.481	110.984	159.719	82.002	Recibidos
Amortizatuak	201.262	199.647	80.150	85.819	93.522	116.854	38.343	Amortizados
Ekitaldiko aldakuntza	117.611	142.362	385.029	258.612	67.462	42.865	-100.584	Variación en el ejercicio
Amaierako egoera (aben. 31)	2.183.174	2.065.562	1.923.200	1.538.171	1.279.561	1.212.099	1.169.234	Situación final (31 dic.)

Lurralde Historikoei dagozkien datuak III.2 eranskineko A3, B3, G3 koadroetan

Información correspondiente a los Territorios Históricos en los cuadros A3, B3, G3 del Anexo III.2

KOADROA / CUADRO IV.92

4.b. Gastuak

2012ko ekitaldian, foru-aldundien multzoaren gastuek % 2,4 jaitsi zuten 2011. urtekoarekin alderatuta. Gastuen guztizkoa 12.664,1 milioi eurokoa izan zen, aurreko urteko 12.980,3 milioi euroren aldean.

IV.93 koadroak adierazten du, kapituluka, zer-nolako bilakaera izan duen gastuak 2007-2012 aldian, eta III.2. eranskinak adierazten ditu lurralde historikoetako datuak.

4.b. Gastos

En el ejercicio 2012, los gastos del conjunto de las Diputaciones Forales disminuyeron un 2,4% respecto al año 2011. El total de gastos fue de 12.664,1 millones de euros frente a los 12.980,3 millones de euros del año anterior.

La evolución del gasto en el período 2007-2012, desglosado por capítulos, se muestra en el Cuadro IV.93 y por Territorios Históricos en el Anexo III.2.

FORU ALDUNDIAK. OBLIGAZIOA LIKIDATUEN BILAKAERA KAPITULOKA
DIPUTACIONES FORALES. EVOLUCIÓN DE LAS OBLIGACIONES LIQUIDADAS POR CAPÍTULOS

000 €

URTEA AÑO	KAP. 1 /CAP. 1 langileri gastuak remun. del personal	KAP. 2 /CAP. 2 gastu arruntak gastos corrientes	KAP. 3 /CAP. 3 finantza gastuak gastos financieros	KAP. 4 /CAP. 4 transfer. arruntak transfer. corrientes	KAP. 6 /CAP. 6 inbertsio errealak inversiones reales	KAP. 7 /CAP. 7 kapital transferen. transferen. capital	KAP. 8 /CAP. 8 finantza aktiboak activos financieros	KAP. 9 /CAP. 9 finantza pasiboak pasivos financieros	GUZTIRA TOTAL
2007	306.836	376.116	45.921	12.511.937	596.264	271.449	130.396	69.727	14.308.644
2008	332.924	414.826	53.164	12.287.982	638.305	313.523	154.298	87.714	14.282.736
2009	352.636	466.338	47.333	10.786.455	649.813	364.116	202.065	95.147	12.963.903
2010	353.864	460.560	47.327	11.488.165	556.584	306.126	115.405	109.101	13.437.132
2011	351.604	495.653	68.332	11.055.116	414.453	278.918	82.520	233.800	12.980.395
2012	332.141	503.363	72.438	10.720.393	236.433	453.784	110.116	235.462	12.664.130
% 08/07	5,6	6,9	-9,0	13,2	2,1	2,9	-28,3	-58,4	10,7
% 09/08	4,8	23,6	6,3	11,2	9,0	28,4	115,0	168,1	12,9
% 10/09	5,1	20,3	-11,2	9,9	11,9	13,9	-0,4	-61,5	9,0
% 11/10	-0,6	7,6	44,4	-3,8	-25,5	-8,9	-28,5	114,3	-3,4
% 12/11	-5,5	1,6	6,0	-3,0	-43,0	62,7	33,4	0,7	-2,4

Lurralde Historikoei dagozkien datuak III.2 eranskineko A4, B4, G4 koadroetan

Información correspondiente a los Territorios Históricos en los cuadros A4, B4, G4 del anexo III.2

KOADROA / CUADRO IV.93

Gastu-aurrekontuko kapitulu nabarmenena transferentzia arruntena izan zen, foru-aldundiek egindako gastu osoaren ia % 85 bildu baitzuen kapitulu orrek. Kapitulu horrek foru-aldundien gastuko aurrekontu-sail handiena (Euskadiko Ogasun Orokorrari egindako ekarpenak, aurreko kapituluetan azaldutakoak) eta beste konpromiso instituzional batzuk jasotzen ditu.

5. AUZITEGI EKONOMIKO-ADMINISTRATIBOAK

Arabako Administrazio Juridikoko Erakundeak ekonomiaren eta administrazioaren alorretako ebazteko zeuden 143 erreklamazioekin hasi zuen 2012ko ekitaldia. Ekitaldi horretan zehar, 353 erreklamazio berri onartu ditu izapidetzeko, eta 281 ebatzi ditu. Abenduaren 31n, 215 geratzen ziren ebazteko.

Ekitaldian irekitako eta itxitako erreklamazioen kopurua aurreko urteetan antzekoa izan da.

Guztiz edo zati batean onartu ez diren erreklamazioetatik urtean ebatzitakoen % 28,10 auzitara eraman dira Euskal Herriko Justizia Auzitegi Nagusiaren aurrera eta Auzitegi horrek, ekitaldi horretan, Administrazio Juridikoko Erakunde Juridikitik etorritako administrazioarekiko auzien % 95,24 errefusatu zituen.

El capítulo más destacado, en lo que se refiere a gasto, fue el de transferencias corrientes que supuso casi el 85% del gasto total de las Diputaciones Forales. En este capítulo se incluye la partida de gasto más importante de las Diputaciones Forales: las aportaciones a la Hacienda General del País Vasco, ya comentada en capítulos anteriores, además de otros compromisos institucionales.

5. LOS TRIBUNALES ECONÓMICO-ADMINISTRATIVOS

El Organismo Jurídico Administrativo de Álava inició el año 2012 con un stock de 143 reclamaciones económico-administrativas pendientes de resolución. A lo largo del ejercicio admitió a trámite 353 reclamaciones nuevas y resolvió 281. A 31 de diciembre quedaban pendientes de resolución 215 reclamaciones.

El volumen de reclamaciones abiertas y cerradas durante el ejercicio ha sido similar al de ejercicios precedentes.

De las reclamaciones desestimadas en todo o en parte, mantuvieron la litigiosidad ante el Tribunal Superior de Justicia del País Vasco el 28,10% de las resueltas en el año, y este Tribunal, por su parte, sentenció durante el ejercicio, desestimando el 95,24% de los procedimientos contencioso-administrativos procedentes del Organismo Jurídico

Administrativo.

Bizkaiko Foru Auzitegi Ekonomiko Administratiboaren jarduerari dagokionez, 2012an, 2.176 erreklamazio jarri dira; beraz, beherakada nabarmena izan da, % 43koa, 2011. urtearen aldean.

Hazkunde horrek ia kontzeptu guztietan eragina izan du. Azpimarratzekoa da zuzeneko zergatan gertatutako hazkundera, aurreko urtean egindako 883 erreklamazioen aurrean, 2012an 1.168 egon baitira, % 32,3 gehiago. Zeharkako zergak, berriz, berdin mantendu dira, BEZagatikoa erreklamazioak handitu badira ere.

Gipuzkoako Foru Auzitegi Ekonomiko Administratiboaren jarduerari dagokionez, 2012an 1.058 erreklamazio jarri dira eta eta 826 ebatzi dira.

En cuanto a la actividad del Tribunal Económico-Administrativo Foral de Bizkaia en 2012 se han interpuesto 2.176 reclamaciones, lo que supone un aumento del 43% respecto a 2011.

Este aumento ha afectado a casi todos los conceptos. Cabe destacar, el aumento experimentado en los impuestos directos que frente a las 883 reclamaciones del año anterior, suman en 2012, 1.168, un 32,3% más. Los impuestos indirectos, se mantienen en números similares, con un leve aumento en las reclamaciones por IVA.

En cuanto a la actividad del Tribunal Económico-Administrativo Foral de Gipuzkoa en 2012 se han interpuesto 1.058 reclamaciones y se han resuelto 826 reclamaciones.

EKONOMIA-ARDURALARITZAKO EPAITEGIAK: 2012AN JASOTAKO ETA EBATZITAKO ERREKLAMAZIO KOPURUA
TRIBUNALES ECONÓMICO-ADMINISTRATIVOS: NÚMERO DE RECLAMACIONES RECIBIDAS Y RESUELTAS EN 2012

	ARABA / ÁLAVA			BIZKAIA			GIPUZKOA			GUZTIRA / TOTAL		
zuzeneko zergak impuestos directos	167	47%	9%	1.168	54%	66%	443	42%	25%	1.778	50%	100%
zeharkako zergak impuestos indirectos	97	27%	14%	407	19%	60%	172	16%	25%	676	19%	100%
udal zergak, tasak eta best. sarrerak tributos locales, tasas y otros ingresos	89	25%	8%	601	28%	53%	443	42%	39%	1.133	32%	100%
JASOTAKOEN TOTALA TOTAL RECIBIDAS	353	100%	10%	2.176	100%	61%	1.058	100%	29%	3.587	100%	100%
zuzeneko zergak impuestos directos	150	53%	10%	825	47%	57%	460	56%	32%	1.435	50%	100%
zeharkako zergak impuestos indirectos	97	35%	16%	384	22%	64%	118	14%	20%	599	21%	100%
udal zergak, tasak eta best. sarrerak tributos locales, tasas y otros ingresos	34	12%	4%	529	30%	65%	248	30%	31%	811	29%	100%
EBATZITAKOEN TOTALA TOTAL RESUELTAS	281	100%	10%	1.738	100%	61%	826	100%	29%	2.845	100%	100%

KOADROA / CUADRO IV.94

Bestalde, Euskadiko Ekonomia-Arduralaritzako Epaitegiak 2012an 2.282 erreklamazio jaso zituen, hots, aurreko urtearen aldean % 31,8 gehiago.

Alabaina, ebatzitako erreklamazioen kopuruak 1.055 ebatzi ziren, horrek Epaitegiak guztira hartutako erabakien kopuruan % 64,4ko jaitsiera adierazten duenari. Trafiko arudi berriari datu-basea egokitzeak ondorioztu zuen jaitsiera.

Por otra parte, el Tribunal Económico-Administrativo de Euskadi recibió 2.282 reclamaciones en el 2012, un 31,8% más que en el ejercicio anterior.

El número de reclamaciones resueltas fue de 1.055 reclamaciones, lo cual implica una disminución del 64,4% en el total de acuerdos adoptados por el Tribunal y que vino motivada por la necesidad de adaptar la base de datos a la nueva normativa en materia de tráfico.

Ordaindu gabeko trafiko-isunen betearazpenerako luzatutako premiamenduzko probidentzien aurkako erreklamazioek hartu zuten Epaitegiaren lanaren zati handi bat, bai aurkeztutako erreklamazioei dagokienez, 2.005, bai ebatzitakoei dagokienez, 784.

2012. urtean, Enbargo Eginbidearen aurkako 252 erreklamazio sartu ziren, hau da, aurreko urtearekin alderatuta, % 13,5 gehiago.

2012an zehar ebatzitako erreklamazioen artean, onartutakoak % 13,9 izan ziren; 2011n, aldiz, % 4,1 izan ziren.

Hartutako 1.055 erabakien artean, 803 aurreko ekitaldietan jarritako erreklamazioen ingurukoak izan ziren; gainontzekoak, aldiz, 2012an aurkeztutako erreklamazioen gainekoak izan dira.

Azkenik, 2012ren bukaeran ebatzteke zeuden erreklamazioak 2.256 ziren, eta gehienak urte hartan bertan aurkeztuak ziren.

Los recursos contra Providencias de Apremio dictadas en ejecución de multas de tráfico impagadas en periodo voluntario ocuparon buena parte del trabajo del Tribunal, tanto en cuanto a las reclamaciones interpuestas, 2.005, como a las resueltas, 784.

Durante el año 2012 tuvieron entrada en el Tribunal 252 reclamaciones contra Diligencias de Embargo, es decir, un 13,5 % más que el año anterior.

De las reclamaciones resueltas durante el año 2012 el porcentaje de las estimadas fue del 13,9%, mientras que durante 2011 dicho porcentaje fue del 4,1%.

De las 1.055 resoluciones adoptadas, 803 se referían a reclamaciones interpuestas en ejercicios anteriores, mientras que el resto se referían a reclamaciones presentadas en el 2012.

Finalmente, el número de reclamaciones pendientes de resolver a finales de 2012, ascendió a 2.256, la mayoría interpuestas en ese mismo año.

EUSKADIKO EKONOMIA-ARDURALARITZAKO EPAITEGIA. JASOTAKO ETA EBATZITAKO ERREKLAMAZIO KOPURUA
TRIBUNAL ECONÓMICO-ADMINISTRATIVO DE EUSKADI. NÚMERO DE RECLAMACIONES RECIBIDAS Y RESUELTAS

	2008	2009	2010	2011	2012	% Δ 2009	% Δ 2010	% Δ 2011	% Δ 2012
Enbargo eginbideak Diligencias de embargo	213	790	714	222	252	270,9	-9,6	-68,9	13,5
Trafiko isunak Multas de tráfico	1.951	3.748	3.067	1.467	2.005	92,1	-18,2	-52,2	36,7
Beste erreklamazioak Otras	18	78	26	43	25	333,3	-66,7	65,4	-41,9
JASOTAKOEN TOTALA TOTAL RECIBIDAS	2.182	4.616	3.807	1.732	2.282	111,5	-17,5	-54,5	31,8
Enbargo eginbideak Diligencias de embargo	24	231	334	962	232	862,5	44,6	188,0	-75,9
Trafiko isunak Multas de tráfico	1.986	2.397	4.834	1.979	784	20,7	101,7	-59,1	-60,4
Beste erreklamazioak Otras	23	28	57	24	39	21,7	103,6	-57,9	62,5
EBATZITAKOEN TOTALA TOTAL RESUELTAS	2.033	2.656	5.225	2.965	1.055	30,6	96,7	-43,3	-64,4

KOADROA / CUADRO IV.95

V. Kapituluia

EAEko Toki Ogasunak

Capítulo V

Haciendas Locales en el País Vasco

1. SARRERA

2012an, udal-zergen alorrean, onartutako aldatetek derrigorrezko hiru zergei eragin diete: Ondasun Higiezinaren gaineko Zerga, Ekonomia-jardueren gaineko Zerga eta Trakzio Mekanikoko Ibilgailuen gaineko Zerga.

Ondasun Higiezinaren gaineko Zergari dagokionez, Bizkaian karga-tasen inguruko artikulua aldatuko da, eta orain ezarriko den gutxieneko karga-tasa txikiagoa da aurreko araudian jasotzen zena baino, katastrobalioen gorakada konpentsatzearren; gehieneko tasa bat ere ezarriko da. Beraz,

1. INTRODUCCIÓN

En el año 2012 las modificaciones aprobadas en lo que respecta a los impuestos locales afectan a los tres impuestos de exacción obligatoria: Impuesto sobre Bienes Inmuebles, Impuesto sobre Actividades Económicas e Impuesto sobre Vehículos de Tracción Mecánica.

En el Impuesto sobre Bienes Inmuebles, en Bizkaia se modifica el artículo dedicado a los tipos de gravamen fijándose un tipo mínimo mucho más reducido que el contenido en la normativa anterior, al objeto de compensar el incremento de los valores catastrales, y se establece un tipo máximo, lo que permite

horrekin guztiarekin, udalek (berak baitira zergaren organo titularrak eta kudeatzaileak) udal baliabideak kudeatu ahal izateko behar dituzten tresna guztiak izango dituzte.

Era berean, udalek, erabileren arabera, karga-tasa ezberdinak ezartzeko aukera ere jasotzen da arau honetan; hortaz, udalek erabakitze tresna egokiak izango dituzte eskura, eta, ondorioz, udal autonomian sakondu ahal izango dute.

Gipuzkoak Ondasun Higiezinaren gaineko Zerga arautzen duen uztailaren 5eko 12/1989 Foru Araua aldatzen du, honen bidez, helburua da beste ikuspegi batetik arautzea 14. artikuluan 5. apartatuan etxebizitza hutsetarako aurreikusten den erreikargua. Ikuspegi berriaren arabera, erreikargua aplikatzeko ez da kontuan hartu behar etxebizitza hutsaren kontzeptua, baizik eta etxebizitza bat tokian tokiko udalerrian ohiko egoitza den edo ez. Horrekin gainditu egiten da etxebizitza hutsaren kontzeptua zehazteak dakarren arazoa. Izan ere, erregelamenduz garatzeko aurreikusita bazegoen ere, azkenean ez du argirik ikusi teknikoki arautze zailekoa izateagatik.

Ondasun higiezinak etxebizitza erabilera dutenean, eta subjektu pasiboaren edo hirugarrenen ohiko egoitza ez direnean hirugarrenen kasuan errentamenduz edo lagapen bidez, udalek % 150erainoko erreikargua ezarri dezakete zergaren kuota likidoaren gainean.

Ekonomia-jardueraren gaineko Zergari dagokionez, Gipuzkoan 5.1.c) artikuluan aurreikusten den salbuespen objektiboan kendu egiten du subjektu pasiboaren eragiketa bolumenari egiten zaion erreferentzia, eta haren ordean negozio-zifraren zenbateko garbia aipatzen du. Orobat, 2.000.000 eurotik 1.000.000 eurora jaisten du kopurua. Horrekin batera, 11. artikuluko ponderazio koefizienteak aldatzen ditu, hain zuzen ere, zergaren tarifetan finkatutako kuota gehitzeko udalek aplikatzekoak.

Bizkaian, 2.000.000 eurotik beherako eragiketa bolumena izan duten subjektu pasiboentzat ezarri da salbuespena.

proporcionar a los Ayuntamientos, como órganos titulares y gestores del impuesto, las herramientas necesarias para gestionar sus recursos municipales.

Al mismo tiempo, se recoge la posibilidad de que los Ayuntamientos aprueben tipos diferentes según los usos, lo que supone dotar a los mismos de los medios adecuados para decidir y, por lo tanto, profundizar en la autonomía municipal.

En Gipuzkoa, con el objeto de regular la aplicación del recargo de viviendas vacías contemplado en el apartado 5 del artículo 14 de la Norma Foral 12/1989, de 5 de julio, del Impuesto sobre Bienes Inmuebles desde una vertiente distinta, cual es la de aplicar el citado recargo no sobre el concepto de vivienda vacía sino sobre el concepto de vivienda que no constituye residencia habitual de un residente en el municipio donde se ubica la vivienda. De esta manera se supera el difícil problema de la determinación del concepto de vivienda vacía, que remitido a desarrollo reglamentario, no ha visto la luz por su difícil concepción técnica.

Tratándose de bienes inmuebles de uso residencial que no constituyan la residencia habitual del sujeto pasivo o de terceros por arrendamiento o cesión de su uso, los Ayuntamientos podrán exigir un recargo de hasta el 150% de la cuota líquida del Impuesto.

En cuanto al Impuesto sobre Actividades Económicas, en Gipuzkoa con el objeto de sustituir la exención objetiva prevista en el artículo 5.1.c) relativa al importe del volumen de operaciones del sujeto pasivo, por el importe neto de la cifra de negocios, a la vez que se reduce su cuantía de 2.000.000 a 1.000.000 de euros. Al mismo tiempo, se modifican los coeficientes de ponderación contemplados en el artículo 11, en base a los cuales los municipios podrán incrementar las cuotas fijadas en las tarifas del Impuesto.

En Bizkaia, la exención se establece para los sujetos pasivos cuyo volumen de operaciones haya sido inferior a 2.000.000 de euros.

Ekonomia-jardueraren gaineko Zergan udal-mugarte bakoitzean eginiko jarduera guztietarako koefiziente bakarra ezar dezakete oraingoan ere udalek zergaren tarifen gutxieneko kuoten gainean edo haztapen-koefizienteak igoarazitako tarifen gainean. Koefiziente hori 0,8 eta 2,2 arteko balioa izan da.

Azkenik, udalek bere mugarteko lokalen kokapen fisikoa ere neur dezakete, kasuan kasuko kaleen kategoria aintzat hartuta. Horretarako, eskala bat aplikatuko diete gutxieneko kuotei edo kuota handiaraziei. Eskalaren gutxieneko indizea 0,5ekoa izango da, eta gehienekoa 2koa.

Trakzio Mekanikoko Ibilgailuen gaineko Zergaren dagokionez, hiru lurralde historikoetan udalek gehienez % 95eko hoberia ezarri ahal izango dute motor elektrikodun ibilgailuetarako.

Hiri-lurren Balioaren Gehikuntzaren gaineko Zergari dagokionez, hiru lurralde historikoek ezartzen dute ohiko etxebizitzaren gaineko hipoteka exekutatzearen ondorioz gertatzen diren lur-eskualdaketak, eta berariaz ezarriko da lurra eskuratzen duen pertsona izango dela zergadunaren ordezkotako subjektu pasiboa. Hortaz, praktikan eta kasu gehienetan, hartzekoduna den banku-erakundeak ordainduko beharko du zerga hori, zordunaren ordezkotako.

Eraikuntza, Instalazio eta Obren gaineko Zergari dagokionez, Bizkaiak eta Arabak % 95era arteko hoberia ezartzen dute eguzki-energiaren bidez beroa edo elektrizitatea sortzeko sistemak instalatzen dituzten eraikuntza, instalazio edo obretarako. Hoberia hau aplikatzeko ezinbestekoa izango da beroa sortzeko instalazioan administrazio eskudunak homologatutako kolektoreak jartzea.

Subsiste la posibilidad para los Ayuntamientos, de establecer sobre las cuotas mínimas de las tarifas del impuesto o sobre las incrementadas por el coeficiente de ponderación, un coeficiente único para todas las actividades ejercidas en sus respectivos términos municipales. Este coeficiente se mantiene entre los valores de 0,8 y 2,2.

Además, los Ayuntamientos podrán establecer sobre las cuotas mínimas o las incrementadas una escala de índices que pondere la situación física del local dentro de cada término municipal según la categoría de la calle. Este índice se mueve entre los valores mínimos del 0,5 y máximo del 2.

A efectos del Impuesto sobre Vehículos de Tracción Mecánica en los tres Territorios Históricos se habilita a los Ayuntamientos para que puedan establecer una bonificación de hasta el 95 por ciento en el caso de vehículos de motor eléctrico.

En el Impuesto sobre el Incremento del Valor de los Terrenos de Naturaleza Urbana los tres Territorios Históricos establecen el supuesto relativo a las transmisiones de terrenos como consecuencia de la ejecución hipotecaria de la vivienda habitual, estableciendo expresamente que tendrá la consideración de sujeto pasivo sustituto del contribuyente, la persona o entidad que adquiera el terreno, resultando ser la obligada al pago del impuesto, en la práctica y en la mayor parte de las ocasiones, la entidad bancaria acreedora en sustitución de la persona deudora.

En el Impuesto sobre Construcciones, Instalaciones y Obras, Bizkaia y Álava establecen una bonificación de hasta el 95% a favor de las construcciones, instalaciones u obras en las que se incorporen sistemas para el aprovechamiento térmico o eléctrico de la energía solar. La bonificación estará condicionada a que las instalaciones para producción de calor incluyan colectores que dispongan de la correspondiente homologación de la Administración competente.

2. EAE-KO TOKI-OGASUNEN FINANTZAKETA

2.a. Sarrera. EAEko Toki Ogasunen baliabideak

Txosten honen I. kapituluan Euskal Autonomia Erkidegoak dituen zerga-eskumenak zehaztu dira, baita zerga-sistema osatzen duen zerga bakoitzaren lotura-puntuak ere, Toki Ogasunen esparrua osatzen dutenak bereziki. Hala ere, EAEko udalerrien finantza-sistema aztertzea komeni da, lurralde erkidean indarrean dagoen sistemarekin lotu behar delako. Era horretara osatuko da txosten honek Euskal Ogasunari buruz eman nahi duen ikuspegi orokorra.

Toki-sektore publikoko finantzen jarduna arautzeko orduan erabiltzen den arau-esparruan Foru Arau hauexek dira oinarri, denak ere, toki-administrazioetako ogasunak arautzekoak: Arabako 41/1989 Foru Araua, Bizkaiko 9/2005 Foru Araua eta Gipuzkoako 11/1989 Foru Araua. Aipatutako arau horiek autonomia-printzipio eraginkorrak egiteko eta udal-finantzen burujabetasuna lortzeko finantza-sistema bideratzen dute. Ondorioz, toki-sektoreek finantza-tutoretza txikiagoa behar dute gaur egun. Hori bera gertatu da lurralde erkidean ere.

Ekonomia Itunean, 2002koan, 48. artikulua (lehen 45. artikulua zen) hauxe dio: "Toki-erakundeen eremuan Estatuak une bakoitzean egikaritzen dituen finantza-tutoretzako ahalmenak foru-aldundiei dagozkie; horrek ez du esan nahi, inola ere, EAEko toki-erakundeen autonomia araubide erkidea duten toki-erakundeena baino txikiagoa izango denik".

Beraz, baterako erantzukizun-sistema ezarri da. Horren bidez, toki-korporazioek beren finantza-baliabideak lortzeko eta erabiltzeko prozesuan parte har dezakete. Era berean, baliabide horien kopurua erabaki eta hura gastatzeko era antolatu dezakete, nahi erara.

Toki-ogasunei buruzko foru-arauek tokiko baliabide-sistema ezarri dute. Sistema horrek

2. LA FINANCIACIÓN DE LAS HACIENDAS LOCALES EN EL PAÍS VASCO

2.a. Introducción. Los recursos de las haciendas locales en el País Vasco

En el Capítulo I de este Informe se detallan las competencias del País Vasco en materia tributaria y los puntos de conexión existentes en cada uno de los tributos que configuran el sistema tributario y, en particular, los que integran el área de las Haciendas Locales. No obstante, es interesante analizar el sistema de financiación de los Municipios del País Vasco, relacionándolo con el sistema vigente en Territorio Común y completando la visión de conjunto que este Informe pretende ofrecer sobre la Hacienda Vasca.

El marco normativo de la actividad financiera del sector público local reside en la Norma Foral 41/1989 de Álava, la Norma Foral 9/2005 de Bizkaia y la Norma Foral 11/1989 de Gipuzkoa, reguladoras de las Haciendas Locales. Estas normas ordenan un sistema financiero encaminado a la efectiva realización de los principios de autonomía y suficiencia financiera municipal, lo que ha supuesto en la práctica una disminución de la tutela financiera sobre el sector local. Disminución que también se ha producido en el ámbito del territorio común.

En el artículo 48 del Concierto 2002 (antes artículo 45) se establece que "las facultades de tutela financiera que en cada momento desempeña el Estado en materia de imposición y ordenación de los tributos y precios públicos de las Entidades Locales corresponderán a las respectivas Diputaciones Forales, sin que ello pueda significar en modo alguno, un nivel de autonomía de las Entidades locales vascas inferior al que tengan las de régimen común".

Se ha establecido, por tanto, un sistema de corresponsabilidad, que permite a las Corporaciones Locales participar en el proceso de obtención y empleo de sus recursos financieros y, en la determinación de su volumen y en la libre organización de su gasto.

Las Normas Forales de Haciendas Locales establecen un sistema de recursos locales basado en tres fuentes de recursos

baliabide-iturri hauek ditu oinarrian:

- Zerga-alorrekoak ez diren baliabideak edo zuzenbide pribatukoak. Toki-erakundeek kredituak eskura ditzakete, inbertsiokoak ez diren gastuak finantzatzeko; esaterako, aurrekontuen likidazioetan izandako defizitak estaltzeko, eta, premiazko eta urgentziatzeko arrazoiak gertatzen badira, gastu arruntei aurre egiteko. Aurrekontu-aldaketako espedienteen bidez eskura ditzakete kreditu horiek. Halaber, diruzaintzako eragiketak egin ditzakete, ekitaldiaren amaierako dataz haragoko epemugaz. Horrez gain, beste diru-sarrera batzuk lor ditzakete, bai ondarezko edo zuzenbide pribatuko eragiketak eginez, bai haien eskumenpeko isunetatik eta zehapenetatik dirua eskuratuz.

- Zerga-baliabideak. Zerga, tasak eta zerga bereziak ezberdinak direla kontuan hartu eta aldaketarik garrantzitsuenak atal honetan gertatu direla esan behar da. Horrek udalerrriak tokiko finantza-sisteman parte hartzera eta horretaz arduratzera bultzatu ditu.

Hamar zerga zeuden lehen, orain berriz, bost. Horietako bi, hots, Eraikuntza, Instalazio eta Obren gaineko Zerga eta Hiri-lurren Balio-gehitzearen gaineko udal-zerga aukerazkoak dira Udalarentzat. Ondasun Higiezinaren gaineko Zergak, Ekonomia-jardueren gaineko Zergak eta Trakzio Mekanikoko Ibilgailuen gainekoak, berriz, derrigorrezkoak dira; ez dute zerga ezartzeko erabakirik behar, zerga-elementuren bat aldatu nahi ez badute behintzat. Beste kontzeptu bat ere sortu da: prezio publikoa. Tokiko finantza-araubidea dinamizatzea eta hari errealitate ekonomikora egokitzeko ahalmena ematea da kontzeptu horren helburua.

- Zerga itunduetan, itundu gabekoetan eta beste diru-sarrera publikoetan parte hartzea. Toki-erakundeen finantza-kaudimena bermatzen duen mekanismo automatikoa da. Kaudimen hori konstituzio-zuzenbideak eman dio. Osaera materialari dagokionez esan behar da bilketa likidoaren ehuneko bat dela.

diferentes:

- Recursos no tributarios o de derecho privado. Las Entidades Locales pueden acceder al crédito para los supuestos distintos a la financiación de los gastos de inversión, cuales son la cobertura del déficit en la liquidación de sus presupuestos y la financiación en casos extremos, por razones de necesidad y urgencia, de gastos corrientes por la vía de los expedientes de modificación presupuestaria. Pueden concertar operaciones de tesorería con vencimiento posterior a la fecha de cierre de un ejercicio. Además, podrán obtener otros ingresos procedentes de su patrimonio o de derecho privado, así como de las multas y sanciones en el ámbito de sus competencias.

- Recursos tributarios. En este apartado, partiendo de la distinción entre impuestos, tasas y contribuciones especiales, es donde se han producido los cambios más importantes, favoreciendo la participación y compromiso de los Municipios en el sistema financiero local.

De los diez impuestos existentes se ha pasado a cinco, teniendo dos de ellos, el Impuesto sobre Construcciones, Instalaciones y Obras y el Impuesto Municipal sobre el Incremento de Valor de los Terrenos de Naturaleza Urbana, carácter potestativo para el Municipio. Mientras los Impuestos sobre Bienes Inmuebles, sobre Actividades Económicas y sobre Vehículos de Tracción Mecánica son de exacción obligatoria y no necesitan acuerdo de imposición, salvo que deseen modificar alguno de los elementos del Impuesto. Se ha instrumentado también un nuevo concepto, el precio público, con el fin de dotar al régimen financiero local de un mayor dinamismo y capacidad de adaptación a la realidad económica.

- Participación en los tributos concertados, no concertados y demás ingresos públicos. Se configura como un mecanismo automático que garantiza la suficiencia financiera de las Entidades Locales, derivada de su consideración como derecho constitucional. Materialmente está constituida por un porcentaje sobre la

recaudación líquida.

2.b. Arau orokorrak

EAEko tokiko finantza-sistemaren ildo nagusiak azaroaren 25eko 27/1983 Legean daude jasota, lege hori baita Autonomia Erkidego Osorako Erakundeen eta bertako lurralde historikoetako Foru Erakundeen arteko Harremani buruzkoan (LHL).

Arau horren bigarren xedapen gehigarriak arautzen duenez, udalerrri guztiek, tokiko inbertsio- eta ekipamendu-premiei erantzun ahal izateko, gutxieneko baliabide-maila bat izan behar dute bermatuta, eta maila hori ez da inoiz ere araubide erkideak ezarritako baliabide-maila baino txikiagoa izango; horrez gainera, obra eta zerbitzuen foru-planen aurrekontuko diru-hornidura ere izango dute. Arau horretako 7.a).5 artikulua dioenez, plan horiek idaztea lurralde historikoen foru-organoei dagokie.

Foru-aldundiei dagozkien esleipen ekonomiko eta finantza-tutoretzaren ereduak bete egiten du argi eta garbi Ekonomia Ituneko 48. artikuluan xedatutakoa. Horrenbestez, eredu horren helburua da Euskal Autonomia Erkidegoko Ogasun Nagusia, batetik, eta foru-organoen eta toki-erakundeen ogasunak, bestetik, elkarren artean erabat artikulatzea. Hori lortzeko, aipatutako erakunde horiek Dirubideen Euskal Kontseiluak (27/1983 Legeak berak sortua) ezarri bezala erabili beharko dituzte irizpideak; hots, EAEko erakunde erkideek aurrekontu-prozedura eta kontabilitate publikoan (Bigarren Xedapen Gehigarria, 3.1) erabilitako irizpide berdinak erabili beharko dituzte.

Era berean, toki-erakundeek itundu nahi dituzten urtebetetik gorako kreditu-eragiketak lurralde historikoenekin eta Autonomia Erkidegoaren zorpetze-politikarekin koordinatuko eta harmonizatuko dira, Herri Dirubideen Euskal Kontseiluaren baitan (Bigarren Xedapen Gehigarria, 3.2).

Arauk ez du, hertsiki, tokiko finantza-sistema sortu, aitzitik, udal-eremura zabaldu ditu foru-erakundeen eta erakunde erkideen finantza-irizpide orokorrak. Irizpide horiek Dirubideen Euskal Kontseiluak erabaki behar

2.b. Normativa general

Las líneas generales del sistema de financiación local en el País Vasco se hallan contenidas en la Ley 27/1983, de 25 de noviembre, de Relaciones entre las Instituciones Comunes de la Comunidad Autónoma y los Órganos Forales de sus Territorios Históricos (LTH).

Esta norma establece, en su Disposición Adicional Segunda, que el conjunto de los Municipios tiene garantizado un nivel de recursos no inferior al que le pudiera corresponder por aplicación de la legislación de régimen común, así como la dotación presupuestaria de los oportunos Planes Forales de Obras y Servicios, cuya redacción y aprobación es competencia exclusiva de los Órganos Forales de los Territorios Históricos, artículo 7.a).5, para atender a las necesidades de inversión y equipamiento local.

En coherencia con este modelo de asignación económica y de tutela financiera que corresponde a las Diputaciones Forales, en clara sintonía con lo establecido en el artículo 48 del Concierto Económico, y a los efectos de conseguir una plena articulación de la Hacienda General del País Vasco con las Haciendas de los Órganos Forales y de los Entes Locales, se establece que éstos deberán aplicar, en la forma que determine el Consejo Vasco de Finanzas (órgano creado por la propia Ley 27/1983), criterios homogéneos a los utilizados por las Instituciones Comunes de la Comunidad Autónoma en materia de procedimiento presupuestario y contabilidad pública (Disposición Adicional Segunda 3.1).

Así mismo, las operaciones a crédito superior a un año que deseen concertar los Entes Locales, se coordinarán y armonizarán con las de los Territorios Históricos y con la política de endeudamiento de la Comunidad Autónoma en el seno del Consejo Vasco de Finanzas (Disposición Adicional Segunda 3.2).

Lejos de concebir un sistema financiero estrictamente local, la norma ha extendido al ámbito municipal los criterios generales de financiación entre las distintas Instituciones Comunes y Forales, que han de determinarse

ditu.

Martxoaren 23ko 2/2007 Legearen bidez, Euskal Autonomia Erkidegoaren aurrekontuak finantzatzeko foru-aldundiek 2007-2011 aldian egingo dituzten ekarpenak zehazterakoan erabiliko den metodologia onartu zen. Lege horrek, hain zuzen ere, honako hau ezartzen du Laugarren Xedapen Gehigarriaren 1. paragrafoan: "Lurralde historikoetako foru-erakundeak, Ekonomia Itunean eta azaroaren 25eko 27/1983 Legean onartuta dituzten eskumenak ere baztertu gabe, arrisku partekatuen irizpidez baliatuko dira lurralde historikoei dagozkien zerga itunduetan toki-erakundeen parte-hartzea urtero ezartzeko garaian".

Horrez gain, Dirubideen Euskal Kontseiluak, Laugarren Xedapen Gehigarriko 2. paragrafoan, gomendioa egiten die lurralde historikoetako foru-organoei, ondoren zehaztuko den adierazpenaren emaitzaren % 54,70 erabil dezaten, gutxienez, beren menpeko toki-erakundeentzat; hona hemen adierazpena:

$$RD_i - DF_i$$

hor:

RD_i lurralde historikoaren baliabide erabilgarriak dira, honela zehaztuta:

$$RD_i = (R_i - D_i - P_i - AG_i - T_i \pm FG_i)$$

Azpi-indizeak i: Lurralde Historikoa.

R_i : Ekonomia Itunaren kudeaketatik sortu eta banaketa-gai diren diru-sarrerak dira:

- Zerga itunduak direla-eta egindako diru-bilketa.
- Zerga itunduak direla-eta sortutako interes likidoak.

D_i : Kupoaren metodologiatik sortutako egokitzapenak dira:

- Estatuari ordaintzeko kupo likidoa.
- Kupoaren metodologiaren konpentsazioak.

en el Consejo Vasco de Finanzas.

La Ley 2/2007, de 23 de marzo, por la que se aprueba la metodología de determinación de las Aportaciones de las Diputaciones Forales a la financiación de los Presupuestos de la Comunidad Autónoma del País Vasco aplicable al período 2007-2011, establece en el apartado 1 de la Disposición Adicional Cuarta que los Órganos Forales de los Territorios Históricos, y sin perjuicio de sus facultades reconocidas en el Concierto Económico y la Ley 27/1983, de 25 de noviembre, utilizarán el criterio de riesgo compartido al establecer anualmente la participación de los Entes Locales en los ingresos concertados correspondientes a los Territorios Históricos.

Además, el Consejo Vasco de Finanzas, apartado 2 de la Disposición Adicional Cuarta, recomienda a los Órganos Forales que destinen a los Entes Locales de ellos dependientes, en concepto de participación en la recaudación por tributos concertados, como mínimo el 54,70% del resultado de la siguiente expresión:

$$RD_i - DF_i$$

siendo:

RD_i los recursos disponibles del territorio histórico, definidos por:

$$RD_i = (R_i - D_i - P_i - AG_i - T_i \pm FG_i)$$

Subíndice i: Territorio Histórico.

R_i : son los ingresos derivados de la gestión del Concierto Económico sujetos a reparto:

- Recaudación por tributos concertados.
- Intereses líquidos por razón de tributos concertados.

D_i : son los ajustes procedentes de la metodología del Cupo:

- Cupo líquido al Estado.
- Compensaciones de la metodología de Cupo.

- Ertzaintza handitzea.
- Euskadiri eskumen berri batzuk eskualdatzea.

P_i: Kenkari bereziak.

AG_i: Erakunde erkideentzako ekarpen orokorra.

T_i: erakunde erkideek foru-organoei egin eta metodologia honetako 10. artikuluan aipatutako eskualdaketa berrien balioespena.

FG_i: Egokitzapenerako Funts Orokor garbia.

DF_i: Ondorengo kenkarien batuketak:

- Gizarte Segurantzako erakunde kudeatzaileei lotutako eskualdaketak finantzatzeko kenkaria, eskumen hori baliatzea foru-erakundeei dagokienean.
- Joan zen 1997-2001 bosturtekoan foru-organoei eskualdatutako eskumenak finantzatzeko kenkaria.
- BEZarekin ordezkatu diren diru-sarreren konpentsazioko kenkaria.
- Kenkari horiek ekitaldi bakoitzerako eguneratuko dira eguneratzeko indizea aplikatuta: RD_i^t/RD_i^0 . Hor, RD_i^t t ekitaldian i lurraldeko baliabide erabilgarriak dira, eta RD_i^0 2007 oinarriko urtean.

2.c. Lurralde historiko bakoitzeko toki-finantzaketa

2.c.1. Arabako Lurralde Historikoa

Abenduaren 20ko 17/2011 Foru Arauak, 2012ko Aurrekontua Gauzatzeari buruzkoak, VI. tituluko 30. artikuluan, Arabako Lurralde Historikoko toki-erakundeen finantzaketa aurreikusten du.

Indarrean dagoen araudiari eta aurreikusitako diru-sarrerei jarraiki, toki-erakundeen finantzaketarako foru-funtsa 175.446 mila eurokoa da. Udalek itundu gabeko zergetan duten partaidetza nola ordaindu zehazteko orduan (2002ko Ekonomia Itunaren 51. artikulua), Estatuko Administrazioak ezarri zituen kopuru eta epe berberak finkatu dira.

- Ampliaciones de la Policía Autónoma.

- Traspaso de nuevas competencias al País Vasco.

P_i: Deducciones especiales.

AG_i: Aportación General a las instituciones comunes.

T_i: valoración de los nuevos traspasos desde las instituciones comunes a los órganos forales a los que se refiere el artículo 10 de la presente metodología.

FG_i: Fondo General de Ajuste neto.

DF_i: Suma de las siguientes deducciones:

- Deducción para financiar los traspasos asociados a las entidades gestoras de la Seguridad Social, cuando el ejercicio de la competencia corresponde a las instituciones forales.
- Deducción para financiar los traspasos de competencias a los órganos forales efectuados en el quinquenio 1997-2001.
- Deducción por la compensación por ingresos sustituidos por el IVA.
- Estas deducciones se actualizarán para cada ejercicio por aplicación del siguiente índice de actualización: RD_i^t/RD_i^0 . Donde, RD_i^t son los recursos disponibles del territorio i en el ejercicio t, y RD_i^0 en el año base 2007.

2.c. Financiación local en cada Territorio Histórico

2.c.1. Territorio Histórico de Álava

La Norma Foral 17/2011 de 20 de diciembre de Ejecución Presupuestaria para el 2012 contempla en su Título VI, artículo 30, la financiación de las Entidades Locales del Territorio Histórico de Álava.

El Fondo Foral de Financiación para las Entidades Locales se fija en 175.446 miles de euros, conforme a la normativa vigente y los ingresos previstos. El abono de las participaciones municipales en los tributos no concertados (artículo 51 del Concerto Económico de 2002) se ordenó por los mismos importes y periodicidad con que se

Indarreko araudiaren eta aurreikusitako diru-sarreraren arabera, Obra eta Zerbitzuen Foru Planak 12.412 mila euroko aurrekontua du.

Ekainaren 30eko 19/1997 Foru Arauak arautzen du itundutako diru-sarreraren toki-erakundeek (koadrilak, udalak eta kontzejuak) zein eratako partaidetza duten. Foru-arau horren III. tituluan zehazten da toki-erakundeen finantzaketarako foru-funtsaren zenbatekoa nola banandu behar den urtero. Ekitaldi bakoitzerako funts-hornidura lurralde historikoaren baliabide erabilgarrien % 52,3 izan behar da, gutxienez. Toki-erakundeek funts horretatik jasotzen dituzten ekarpenak aurrekontuko zenbatekoaren kargura egiten dira. Kopuru horiek beren ogasunen baliabide arruntak dira, erabilera librekoak eta baldintzarik gabekoak, toki-araubideko araudiaren arabera toki-erakundeek eskaini beharreko zerbitzu guztiei eutsi ahal izateko.

Lau partaidetza-mota hauek daude:

- a) Zerbitzuak eskaintzeagatik ematen zaien partaidetza, baldin eta zerbitzu horiek Arabako Foru Aldunditik Arabako toki-erakundeetara pasatakoak badira.
- b) Koadrila bakoitzari ematen zaion partaidetza-kopuru finkoa, 67.613,86 eurokoa, eta gastu konkretuetarako koadrilei emandako beste diru-hornidura batzuk.
- c) Kontzejuen, udalen eta koadrilen oinarritzko partaidetza: aurreko bi partaidetzak kenduta daudela, TEFFen % 27. Biztanleria-gune bakoitzak ematen dituen oinarritzko toki-zerbitzu publikoen arabera kalkulatu da. Honela banatzen da zerbitzu bakoitzari esleitutako zenbatekoa: % 70, gune bakoitzaren biztanle-indizeari erreparatuta, eta, gainerako % 30, zerbitzu-eremuaren sakabanatze-indizeari begiratuta. Zerbitzu bakoitzari dagokion zenbatekoa zehaztu ondoren, zerbitzua emango duen toki-erakundeari ematen zaio.
- d) Udalek partaidetza osagarria izango dute bakoitzak bere tamainaren arabera eman beharreko udal-zerbitzuen garrantzia

libró por la Administración del Estado. El Plan Foral de Obras y Servicios se presupuesta en 12.412 miles de euros, de acuerdo con la normativa vigente y los ingresos previstos.

La Norma Foral 19/1997, de 30 de junio, recoge la participación de las Entidades Locales (Cuadrillas, Ayuntamientos y Concejos) en la imposición concertada. Su Título III está dedicado a la distribución anual del importe de la dotación del Fondo Foral de Financiación de las Entidades Locales, dotado para cada ejercicio con, al menos, el 52,3% de los recursos disponibles del Territorio Histórico. Las aportaciones que reciben del Fondo las Entidades Locales, con cargo a la cantidad presupuestada, constituyen un recurso ordinario de sus respectivas Haciendas, de libre disposición y no condicionado para el sostenimiento de todos los servicios que deben prestar conforme a la legislación de régimen local.

Se distinguen cuatro tipos de participaciones:

- a) Participación por la prestación de servicios, que, en su caso, se traspasen desde la Diputación Foral de Álava a las Entidades Locales alavesas.
- b) Participación fija de 67.613,86 euros a cada Cuadrilla y otras dotaciones a las Cuadrillas, afectadas a la financiación de gastos concretos.
- c) Participación básica de Concejos, Ayuntamientos y Cuadrillas: 27% del FOFEL una vez deducidas las dos participaciones anteriores. Se calcula en función de la prestación de los servicios públicos locales básicos de cada núcleo de población. La cantidad resultante para cada servicio se distribuye un 70% en función del índice de población de cada núcleo y un 30% en función del índice de dispersión de cada núcleo en que el servicio es prestado. Determinada la cantidad correspondiente a cada servicio, se destina a la Entidad Local que efectivamente preste el servicio de que se trate.
- d) Participación complementaria de los Ayuntamientos en función de los servicios de carácter municipal que según su

aintzakotzat hartuta: aurreko a) eta b) partaidetzak kenduta daudela, TEFFen % 73. Abenduaren 20ko 17/2011 Foru Arauak, hamargarren xedapen gehigarrian, xedapen iragankor berri bat gehitzen dio ekainaren 30eko 19/1997 Foru Arauari. Xedapen horretan, bederatzigarren xedapen gehigarriko 2 b) idatz-zatian aipatzen den 10 urteko epean, partaidetza osagarriaren kargura udal bakoitzari dagokion esleipena arautzen da, modu honetan:

1) 21.035,42 euro finko udal bakoitzari.

2) Gainerakoa:

- o % 59, udalerrri bakoitzaren zuzenbidezko biztanle-kopuruaren arabera.
- o % 5, udalerrri bakoitzaren per capita ahalegin fiskalaren arabera, zuzenbidezko biztanleriaz haztatuta.
- o % 12,25 banatuko da, zuzenbidezko biztanleei erreparatuta, 1.000 biztanletik gorako udalen artean.
- o % 9,5 banatuko da, zuzenbidezko biztanleei erreparatuta, 5.000 biztanletik gorako udalen artean.
- o % 9,25 banatuko da, zuzenbidezko biztanleei erreparatuta, 15.000 biztanletik gorako udalen artean.
- o % 3ko partaidetza izango dute 50.000 biztanletik gorako udalek.
- o % 2 Arabako Foru Aldundiari konpentsatuko zaio 2011ko abenduaren 31 Toki Erakundeen Partaidetza Egonkortzeko Funtseko(TEPEF) saldoagatik

Udal eta koadrila bakoitzari hiru hilean behin ematen zaie dagokien zenbatekoa, urte bakoitzeko urtarrileko, apirileko, uztaileko eta

tamaño deben prestar: 73% del FOFEL una vez deducidas las participaciones a) y b) anteriores. La Norma Foral 17/2011, de 20 de diciembre, en su Disposición Adicional décima añade una nueva Disposición Transitoria, la cuarta, a la Norma Foral 19/1997, de 30 de junio, donde se regula, durante el periodo de 10 años al que se refiere el apartado 2 b) de su Disposición Adicional novena, la asignación correspondiente a cada ayuntamiento con cargo a la participación complementaria de la siguiente manera:

1) 21.035,42 euros fijos a cada Ayuntamiento.

2) El resto:

- o 59% en proporción a la población de derecho de cada Municipio.
- o 5% según esfuerzo fiscal per cápita de cada Municipio, ponderado por su población de derecho.
- o 12,25% entre Ayuntamientos de más de 1.000 habitantes, según su población de derecho.
- o 9,5% entre Ayuntamientos de más de 5.000 habitantes, en proporción a su población de derecho.
- o 9,25% entre Ayuntamientos de 15.000 o más habitantes, según su población de derecho.
- o 3% a los Ayuntamientos de más de 50.000 habitantes.
- o 2% a la compensación a la Diputación Foral de Álava por el saldo del Fondo de Estabilización de Participación de las Entidades Locales (FEPEL) a 31 de diciembre de 2011

El importe correspondiente a cada Ayuntamiento y Cuadrilla se libra trimestralmente, a partes iguales, el último

urriko azken egunean; zenbatekoa berdina izango da guztietan. Kontzejuari zenbatekoa sei hilean behin ematea onartu da, urte bakoitzeko urtarrileko eta uztailleko azken egunean; zenbatekoa berdina izango da guztietan. Toki-erakundeek diru-aurrerapenak eska diezazkiekete foru-aldundiei. Diru hori Finantzaketarako Foru Funtzak toki-erakundeei ematen dien partaidetzari esker eskuratzeko dituzten baliabideetatik lor dezakete. Aipatu aurrerakinak ezarrita duten mugaeguna iristerako ordaindu beharko dira, eta, gehienez ere, dirua eman eta hurrengo hiruhilekoan erregularizatuko dira.

Obra eta Zerbitzuen Foru Plana, azken batean, lan-tresna da, Arabako Foru Aldundiak toki-erakundeen inbertsio-planetan nola kooperatu behar duen arautzeko; 8/1993 Foru Arauak ez bezala, 19/1997 Foru Arauak ez dio plan horri inongo erreferentziarik egiten, beste Foru Arau batean dagoelako aparte araututa, diru-hornidurak ezartzeko; hau da, lurralde historikoak dituen baliabide erabilgarrien % 3,70 gutxienez. Obra eta Zerbitzuen Foru Plana azaroaren 19ko 19/2012 Foru Araua dago araututa, eta foru-arau horren bidez araututako lankidetzatresnetan ezarritako laguntzak hartu ahal izango dituzte Arabako Lurralde Historikoko kontzejuak, koadrilek udalek (Gasteizkoak izan ezik) zerbitzu-ermandadeek eta konsortzioak.

Maiatzaren 31ko 7/2009 Foru Arauak ekainaren 30eko 19/1997 Foru Arauaren IV. tituluko 16. artikulua aldatzen du, eta arau horren 16bis artikuluan toki-erakundeen alde edo aurka ondorioztatzen diren esleipenen egiazko esleipena erregularizatzen du, Toki Erakundeak Finantzatzeko Foru Funtsean Toki Erakundeen Partaidetza Egonkortzeko Funtsearen bitartez (aurrerantzean, TEPEF).

Abenduaren 20ko 17/2011 Foru Arauak, hamargarren xedapen gehigarriaren lehenengo paragrafoan, 19/1997 Foru Arauaren 16.1 artikuluko bigarren paragrafoa aldatzen du. Paragrafo horretan xedatzen denaren arabera, toki-erakundeen alde edo aurka izan litezkeen aldeak hurrengo ekitaldian jaso beharko lituzketen esleipenekin erregularizatuko dira; horrez gain, xedapen gehigarri berri bat gehitzen du, bederatzigarrena, zeinak 16.bis artikulua ezeztatzen baitu, 2012ko urtarrilaren 1etik

día hábil de los meses de enero, abril, julio y octubre de cada año; el abono de la asignación aprobada para cada Concejo, se librará semestralmente, a partes iguales, el último día hábil de los meses de enero y julio de cada año. Las Entidades Locales podrán solicitar anticipos de tesorería a la Diputación Foral, a cuenta de los recursos que hayan de percibir correspondientes a su participación en el Fondo Foral de Financiación para las Entidades Locales. Estos anticipos deberán ser reembolsados a su vencimiento y en todo caso quedarán regularizados con el pago a cuenta del trimestre siguiente al de su concesión.

Al contrario de la Norma Foral 8/1993, en la Norma Foral 19/1997 no se incluye referencia alguna al Plan Foral de Obras y Servicios, instrumento regulador de la cooperación de la Diputación Foral de Álava a los planes de inversión de las Entidades Locales, que es objeto de regulación separada en otra Norma Foral, y cuya dotación se establece en al menos el 3,70% de los recursos disponibles del Territorio Histórico. La Norma Foral 19/2012, de 19 de noviembre, regula el Plan Foral de Obras y Servicios, pudiendo acogerse a las ayudas establecidas en los instrumentos de cooperación regulados en la Norma Foral los Concejos, Cuadrillas, Ayuntamientos, excluido el de Vitoria-Gasteiz, Hermandades de Servicios y Consorcios del Territorio Histórico de Álava.

La Norma Foral 7/2009, de 31 de mayo, modifica el artículo 16 del título IV de la Norma Foral 19/1997, de 30 de junio, regulando en el artículo 16bis la liquidación efectiva de las asignaciones que resulten a favor o en contra de las entidades locales mediante el Fondo de Estabilización de la Participación de las entidades locales en el Fondo Foral de Financiación de las Entidades Locales, FEPEL.

La Norma Foral 17/2011 de 20 de diciembre en su Disposición Adicional décima apartado uno modifica el párrafo segundo del artículo 16.1 de la Norma Foral 19/1997 donde establece que las diferencias que puedan resultar a favor o en contra de las Entidades Locales se regularizarán con las asignaciones que les correspondan percibir en el ejercicio siguiente y añade una nueva disposición adicional, la novena, que anula el artículo 16.bis, con efectos desde el 1 de enero de 2012, y regula la devolución del saldo

aurrerako ondorioekin, eta 2011ko abenduaren 31n dagoen saldoa TEPEFek Arabako Foru Aldundiari itzultzea arautzen baitu.

2.c.2. Bizkaiko Lurralde Historikoa

Udalerriek partaidetzak izango dituzte zerga itunduetako diru-sarreretan; eta partaidetza horiek Udalkutxa - Udalen Finantzaketarako Foru Funtsa osatuko dute. Bizkaiko Lurralde Historikoaren 2012rako aurrekontu orokorre buruzkoa da abenduaren 22ko 3/2011 Foru Araua; hor finkatuta dagoenez, 776.170 mila euroko kreditua emango zaio aipatu funtsari, honako irizpide hauen arabera banatuta:

1) Bilboko Udala finantzatzera zuzenduko den aurrekontu-kreditua 293.854 mila eurokoa izango da.

2) Ustekabeko gastuak eta Udalerrien Elkarteak finantzatzeko erabiliko diren aurrekontu-kredituak 5.821 eta 1.164 mila eurokoak dira, hurrenez hurren.

3) Bilbo kanpoan utzita, gainerako udalerrien finantzaketarako 475.330 mila euroko aurrekontu-kreditua erabiliko da. Honako hauek dira banaketa-irizpideak:

a) Udalerri bakoitzari 81.137 euro emango zaizkio.

b) Gainerakoa honako aldagai eta ehunekoen arabera banatuko da:

- o Zenbatekoaren % 80 banatuko da, udalerri bakoitzeko zuzenbidezko biztanleei erreparatuz.
- o % 13 banatuko da, udalerri bakoitzeko zuzenbidezko biztanleei erreparatuta, ahalegin fiskalaren arabera haztatua.
- o Gainerako % 7 honako portzentaje eta aldagaien arabera banatuko da:
 - Haur-hezkuntza, lehen hezkuntza eta hezkuntza berezia aintzat hartuta, % 60, ikastetxe publikoetan dauden unitate-kopuruen arabera.

existente a 31 de diciembre de 2011 del FEPEL a la Diputación Foral de Álava.

2.c.2. Territorio Histórico de Bizkaia

Las participaciones de los Municipios en los ingresos por tributos concertados constituyen el Fondo Foral de Financiación Municipal-Udalkutxa. En la Norma Foral 3/2011, de 22 de diciembre, de Presupuestos Generales del Territorio Histórico de Bizkaia para 2012 se fija el crédito presupuestario destinado a dicho fondo en 776.170 miles de euros, distribuido con los siguientes criterios:

1) El crédito presupuestario destinado a la financiación del ayuntamiento de Bilbao se cifra en 293.854 miles de euros.

2) Los créditos presupuestarios destinados a la financiación de imprevistos y a la Asociación de Municipios se cifran respectivamente en 5.821 y en 1.164 miles de euros.

3) El crédito presupuestario destinado a la financiación del resto de Municipios, excluido Bilbao, se cifra en 475.330 miles de euros. Los criterios de distribución son los siguientes:

a) Cada municipio percibirá una asignación de 81.137 euros.

b) El resto se distribuirá de acuerdo a las variables y porcentajes siguientes:

- o El 80% en función del número de habitantes de derecho de cada municipio.
- o El 13% en función del número de habitantes de derecho de cada municipio, ponderado por su esfuerzo fiscal.
- o El 7% restante en función de los siguientes porcentajes y variables:
 - El 60% en función del número de unidades escolares de educación infantil, primaria y especial existentes en centros públicos.

- % 18, langabeziaren arabera.
- beste % 18, sakabanaketa-mailaren arabera.
- Gainerako % 4a, hondartzen arabera.

- El 18% en función del paro.
- El 18% en función de la dispersión.
- El 4% restante en función de las playas.

Aurreko zenbakian aipatutako banaketa-irizpideak aplikatuta udalerrri bakoitzerako eta Udalerrri Elkarterako esleitu behar den aurrekontu-kreditutik, dagokion ordainketa egingo zaio bakoitzari, konturako ordainketa gisa; era horretara, beraz, kreditu horren hamabirena emango zaio bakoitzari hilero. Hileko lehen hogeit egunetan ordainduko zaie.

Con cargo al crédito presupuestario resultante para cada municipio y para la Asociación de Municipios de la aplicación de los criterios de distribución contenidos en el número anterior, se efectuará un pago a cuenta mensual a cada uno de ellos, por importe de la doceava parte de dicho crédito. El pago se efectuará en los primeros veinte días de cada mes.

Ekainaren 30eko 5/2008 Foru-Araua, jarduera ekonomikoa sustatzeko zerga neurriak, Sozietateen gaineko Zerga kontabilitate arloko aldaketara egokitzeko zerga neurriak eta beste zerga neurri batzuk onartzen dituenean, udalerriek Lurralde Historikoko tributu itunduetan daukaten partaidetza-portzentajea, %56,00 izango dela ezarri da.

En la Norma Foral 5/2008, de 30 de junio, por la que se aprueban medidas fiscales para incentivar la actividad económica, de adaptación del Impuesto sobre Sociedades a la reforma contable y otras medidas tributarias, se establece en el 56,00%, el porcentaje de participación de los municipios en los tributos concertados del Territorio Histórico.

2.c.3. Gipuzkoako Lurralde Historikoa

2.c.3. Territorio Histórico de Gipuzkoa

Gipuzkoako Lurralde Historikoaren Aurrekontu Orokorrak onartzeko eman zen abenduaren 26an 7/2011 Foru Araua; horren bitartez, Udalen Finantzaketarako Foru Funtzari (UFFF) 396.934 mila euro esleitu zaizkio 2012an, Ekonomia Itunaren baliabideetan parte hartzeko. Hori horrela egin da, UFFF arautzen duen 15/1994 Foru Arauaren 2. artikulua araututakoa betetzeko.

La Norma Foral 7/2011, de 26 de diciembre, por la que se aprueban los Presupuestos Generales del Territorio Histórico de Gipuzkoa fija la dotación del Fondo Foral de Financiación Municipal, FFFM, para 2012 en la cantidad de 396.934 miles de euros, en concepto de participación en los recursos del Concierto Económico de acuerdo a lo previsto en el artículo 2 de la Norma Foral 15/1994, reguladora del FFFM.

Abenduaren 26ko 7/2011 Foru Arauaren bidez zehaztu zen lurralde honen gutxieneko ehunekoa % 57,6 izango zela. Hain zuzen, gutxieneko ehunekoari aipu egiten zaio martxoaren 23ko 2/2007 Legearen bidez onartutako Baliabideen banaketarako eta foru-aldundiak Euskal Autonomia Erkidegoaren aurrekontuak finantzatzeko egin beharreko ekarpenak zehazteko aplikatutako den metodologiaren laugarren xedapen gehigarrian.

El porcentaje mínimo señalado en la disposición adicional cuarta de la metodología de distribución de recursos y determinación de las aportaciones de las Diputaciones Forales a la financiación de los presupuestos de la Comunidad Autónoma del País Vasco aprobada por Ley 2/2007 de 23 de marzo, se fija en este territorio en un 57,5%. Este porcentaje fué aprobado por Norma Foral 7/2011 de 26 de diciembre.

15/1994 Foru Arauak xedatutakoaren arabera, honela banatuko da Udalen Finantzaketarako Foru Funtzaren zenbateko

Según lo dispuesto en la Norma Foral 15/1994, la cuantía total del Fondo Foral de Financiación Municipal se distribuirá del

osoa:

1. Gipuzkoako udalerrien artean banatuko da % 99,85. Hauek dira banaketa-irizpideak:

- 1.100 biztanletik beherako udalerriei % 1,2, zenbateko finko hauek emango zaizkie:

200 biztanle artekoei.....84.141,69 €

201 eta 400 artekoei.....72.121,45 €

401 eta 600 artekoei.....60.101,21 €

601 eta 1.000 artekoei....36.060,73 €

1.001 eta 1.100 artekoei.24.040,48 €

- % 90 banatzen da, udalerrien zuzenbidezko biztanleen proportzio zuzenari erreparatuta.
- % 2,15 Donostiari esleituko zaio, hiriburua den aldetik.
- % 3, Udalergi bakoitzaren errentaren alderantzizko proportzioan, zuzenbidezko biztanleen kopuruaren arabera haztatuta.
- % 3,5, udalergi bakoitzeko ahalegin fiskalaren proportzio zuzenean, zuzenbidezko biztanleen kopuruaren arabera haztatuta.

2. Funtseko zenbatekoaren gainerako % 0,15 EUDEL, Euskal Herriko Udalen Elkarte, finantzatzera bideratzen da berariaz.

Gipuzkoako Foru Aldundiak hiru hilean behin, hau da, otsailean, maiatzean, abuztuan eta azaroan emango dizkie udalerriei hasieran finkatutako zenbatekoen laurdena, gerora likidazioa egin beharko dela jakinda.

Abenduaren 23ko 9/2008 Foru Arauaren hamahirugarren xedapen gehigarriak 15/1994 Foru Araua aldatzen du, eta paragrafo bat gehitzen dio 6. artikuluari, eta honela idatzita geratuko da:

"4. Salbuespen gisa, aurreko 2. apartatuan aipatutako behin betiko likidaziotik Foru

siguiente modo:

1. El 99,85% entre los Municipios de Gipuzkoa según los criterios siguientes:

- 1,2% entre Municipios de hasta 1.100 habitantes, con los importes fijos:

Hasta 200.....84.141,69 €

De 201 a 400.....72.121,45 €

De 401 a 600.....60.101,21 €

De 601 a 1.000.....36.060,73 €

De 1.001 a 1.100.....24.040,48 €

- 90% en proporción directa a los habitantes de derecho de los Municipios.
- 2,15% se asignará a Donostia-San Sebastián, por razón de capitalidad.
- 3% en proporción inversa a la renta de cada Municipio ponderada por el número de sus habitantes de derecho.
- 3,5% en proporción directa al esfuerzo fiscal de cada Municipio ponderado por el número de sus habitantes de derecho.

2. El 0,15% restante del total de la cuantía del Fondo se destina a la financiación específica de la Asociación de Municipios Vascos, EUDEL.

Trimestralmente, en los meses de febrero, mayo, agosto y noviembre, la Diputación Foral hará efectivo el pago a favor de los Municipios de la cuarta parte de las cantidades inicialmente previstas, sin perjuicio de la liquidación.

La Disposición Adicional Decimotercera de la Norma Foral 9/2008, de 23 de diciembre, modifica la Norma Foral 15/1994, añadiendo un apartado al artículo 6 en los siguientes términos:

"4. Excepcionalmente, los saldos a favor de la Diputación Foral que, en su caso, resulten de

Aldundiaren alde atera daitezkeen saldoak geroratu edo zatikatu daitezke, Diputatuen Kontseiluak kasu bakoitzerako erabakitzen dituen moduan eta baldintzetan.”

Ekonomia Ituneko 51. artikulua araututakoa betez, Gipuzkoako Foru Aldundiak Gipuzkoako toki-erakundearen artean banatu behar ditu itundu gabeko zergen zeharkako ekarpenetatik izan dituen diru-sarrerak.

2.d. Lurralde erkideko udalerrien finantzaketa

Udalerriek Estatuaren tributuetan duten partaidetza martxoaren 5eko 2/2004 Legegintzako Errege Dekretuak onartutako Toki Ogasunen Legearen Testu Bateratuan (LTOLTB) bildutako arauen arabera zehaztuko da.

1. Udalerri bakoitzaren partaidetza dela-eta Finantzaketarako Funts Osagarrian 2012an egin beharreko konturako ekarpenen kopuru osoa berariaz kontsignatutako kredituan jasoko da Toki Erakundeekiko Finantza Koordinazioko Zuzendaritza Orokorreko 942 M Programaren 31. sekzioko 21. zerbitzuan. Udalerri horiek Tokiko Ogasunak arautzeko den martxoaren 5eko 2/2004 Legegintzako Errege Dekretuak onartutako Toki Ogasunen Legearen Testu Bateratuko 111. artikulua araututako eremu subjektibokoak izango dira.

Zenbateko hori zehazteko, 2004ko behin betiko partaidetzaren % 95 hartuko da kontuan, eta martxoaren 5eko 2/2004 Legegintzako Errege Dekretuak onartutako Toki Ogasunen Legearen Testu Bateratuko 120. eta 121. artikuluetan azaldutako metodologia aplikatuko da.

Finantzaketarako Funts Osagarrian 2012an egin beharreko konturako ekarpenak hilero ordainduko dira, zenbateko osoaren hamabirena hil bakoitzean, hain zuzen ere.

Estatuko zergen diru-sarreraren igoera erabaki ondoren, behin betiko likidazioa egingo da.

2. Udalerriek Finantzaketarako Funts Osagarrian egin beharreko konturako diru-

la liquidación definitiva citada en el apartado 2 anterior podrán ser objeto de aplazamiento o fraccionamiento en los términos y en las condiciones que, para cada supuesto, acuerde el Consejo de Diputados.”

La aportación indirecta mediante participación en tributos no concertados se distribuirá por la Diputación Foral entre los Municipios de Gipuzkoa, de acuerdo a lo previsto en el Concierto Económico (artículo 51).

2.d. Financiación de los Municipios en Territorio Común

La participación de los Municipios en los tributos del Estado se determinará con arreglo a las normas contenidas en el Texto Refundido de la Ley Reguladora de las Haciendas Locales aprobado por Real Decreto Legislativo 2/2004 de 5 de marzo (TRLRHL).

1. El montante global de las entregas a cuenta de la participación de cada municipio incluido en el ámbito subjetivo del artículo 111 del Texto Refundido de la Ley Reguladora de las Haciendas Locales, aprobado por Real Decreto Legislativo 2/2004, de 5 de marzo, en el Fondo Complementario de Financiación correspondiente a 2012 se reconocerá con cargo al crédito específico consignado en la Sección 36, Servicio 21, Secretaría General de Coordinación Autonómica y Local. Entidades Locales, Programa 942M.

El citado importe se determinará a partir del 95% de la participación definitiva del año base 2004 y aplicando la metodología de los artículos 120 y 121 del Texto Refundido de la Ley Reguladora de las Haciendas Locales, aprobado por Real Decreto Legislativo 2/2004 de 5 de marzo.

Las entregas a cuenta de la participación en el Fondo complementario de financiación para 2012, serán abonadas mediante pagos mensuales equivalentes a la doceava parte del montante global.

Determinado el incremento de los ingresos tributarios del Estado se procederá a efectuar la liquidación definitiva.

2. El montante global destinado a realizar las entregas a cuenta a los municipios incluidos

emateen zenbatekoa jarduneko ekitaldian Estatuko zergetan parte hartzeagatiko finantzazio-aurreikuspenaren % 95ekoa izango da, eta Lurralde Finantzaketaren Zuzendaritza Orokorreko 942 M Programaren 36. sekzioko 21. zerbitzuan berariaz kontsignatutako kredituan jasoko dira. Udalerri horiek Tokiko Ogasunak arautzeko den martxoaren 5eko 2/2004 Legegintzako Errege Dekretuak onartutako Toki Ogasunen Legearen Testu Bateratuko 122. artikulua araututako eremu subjektibokoak izango dira.

Estatuko zergen diru-sarreraren igoera erabaki ondoren, behin betiko likidatu behar da udalerriek 2012ko Estatuko zergetan izango duten partaidetza.

Estatuak, 2012an, 2004ko diru-sarrerei dagokien bezala, aurreko zenbatekoan behin betiko ordainak sartuko dizkie udalerriei, Jarduera Ekonomikoen gaineko Zergaren erreformarengatik izandako diru-sarreraren murrizketa dela-eta.

Zenbateko osoa honako irizpide hauei jarraituz banatuko da:

a. Udalerri bakoitzak, eskuarki, 2003ko Estatuko zergetan izandako partaidetzaren behin betiko likidaziotik esleitutako zenbateko gordin bera jasoko du. Zenbateko hori 2003ko Aurrekontu Orokorrei buruzkoa den abenduaren 30eko 52/2002 Legeko 65. artikuluko bigarren, hirugarren, laugarren eta bosgarren paragrafoetan xedatutakoaren arabera kalkulatu da.

b. Gainerakoa proportzioan banatuko da, jarraian adieraziko diren aldagaien eta ehunekoen eta a) puntuan finkatutako zenbatekoen artean izandako emaitza positiboari erreparatuta. Hala, honako aldagai eta ehunekoak aplikatuko dira:

- % 75, zuzenbidezko biztanleen arabera; biztanle-kopurua zehazteko orduan, Gobernuak ofizialki onartuta, udalerrri bakoitzean 2012ko abenduaren 31n indarrean zegoen udaleko biztanle-errolda hartuko da oinarri. Biderkatzaile batek (1,00-1,40) haztatuko du kopuru hori,

en el ámbito subjetivo del artículo 122 del Texto Refundido de la Ley Reguladora de las Haciendas Locales, aprobado por el Real Decreto Legislativo 2/2004, de 5 de marzo, equivalente al 95% de la previsión de su financiación total para el presente ejercicio por participación en los tributos del Estado, se reconocerá con cargo al crédito específico consignado en la Sección 36, Servicio 21, Secretaría General de Coordinación Autonómica y Local. Entidades Locales, Programa 942M.

Determinado el incremento de los ingresos tributarios del Estado, se efectúa la liquidación definitiva de la participación de los Municipios en los tributos del Estado para el 2012.

En la cuantía anterior se integrará, incrementado en los mismos términos que los ingresos del Estado en 2012 respecto de 2004, el montante de las compensaciones definitivas a los municipios por la merma de ingresos derivada de la reforma del Impuesto sobre Actividades Económicas.

El importe global se distribuirá de acuerdo con los siguientes criterios:

a. Como regla general cada Ayuntamiento percibirá una cantidad igual a la resultante, en términos brutos, de la liquidación definitiva de la participación en los tributos del Estado de 2003 calculada con arreglo a lo dispuesto en los apartados dos, tres, cuatro y cinco del artículo 65 de la Ley 52/2002, de 30 de diciembre, de Presupuestos Generales para 2003.

b. El resto se distribuirá proporcionalmente a las diferencias positivas entre la cantidad que cada Ayuntamiento obtendría de un reparto en función de las variables y porcentajes que a continuación mencionan y las cantidades previstas en la letra a) anterior. A estos efectos, las variables y porcentajes a aplicar serán:

- 75% en función del número de habitantes de derecho de cada Municipio, según el padrón de población municipal vigente a 31 de diciembre de 2012, oficialmente aprobado por el Gobierno, ponderado por un coeficiente multiplicador (1,00-1,40), según estratos de población.

biztanleria-geruzei erreparatuz.

- % 12,5, udalerrri bakoitzak 2009ko ekitaldian izandako batez besteko ahalegin fiskalari erreparatuz, zuzenbidezko biztanleek haztatuta, betiere, Gobernuak ofizialki onartuta 2012ko abenduaren 31n indarrean zegoen biztanle-eroldaren arabera.
- % 12,5, zerga-gaitasunaren alderantzizkoaren arabera.

Udalerriek 2012ko ekitaldian Estatuko zergetan izango duten partaidetzaren zenbatekoak hileroko ordainduko dira, zenbateko osoaren hamabiren bat emanaz.

3. KUDEAKETA EKONOMIKOA

Ondoren, EAEko udalerrietako kudeaketa ekonomikoari buruzko datuak daude ikusgai. Horiek 2011ko ekitaldian likidatutako aurrekontuetatik hartu dira.

Datu hauek erakusten dute udalerrriak eta eremu txikiagoetako toki-erakundeak areago batu direla, hau da, udalerrriak, batetik, eta toki-erakunde txikiak, Administrazio-organo autonomoak eta Enpresa Publikoak, bestetik, estuago elkartu direla aurrekontuetan (azken bi kasuetan, % 50 baino gehiagoko partaidetza badago).

Atal honen amaieran, udal-sektore publikoaren baterakuntza orokorraren laburpen-datuak ageri dira, betiere, kontuan hartuta bai udalerriaz azpiko eremuetako erakundeak bai udalerriaz gaindikoak ere (mankomunitateak eta partzuergoak).

Baterakuntza orokorraz ez da azterketa zehatzik egiten; izan ere, mankomunitateek eta partzuergoek udalerriei esleitutako aurrekontua ezin da partaidetza ekonomiko edo aurrekontu bidez egin, eta zerbitzu publikoaren eskaintzari buruzko balioztapenak (biztanleria, adibidez) aintzat hartuta egin behar da. Udal-baterakuntza bakoitzaren emaitza ez litzateke, beraz, udalerrri bakoitzaren egoera ekonomikoaren isla zehatza, ezin delako inola ere datu horiek gainerako udalerrriek dituztenekin konparatu.

Euskal Autonomia Erkidegoko udalerrietan likidatutako aurrekontuek 2006 eta 2011

- 12,5% en función del esfuerzo fiscal medio de cada Municipio en el ejercicio de 2009, ponderado por el número de habitantes de derecho de cada Municipio según el padrón municipal vigente a 31 de diciembre de 2012 y oficialmente aprobado por el Gobierno.
- 12,5% en función del inverso de la capacidad tributaria.

Las entregas a cuenta de la participación en los tributos del Estado para el ejercicio 2012 serán abonadas mediante pagos mensuales equivalentes a la doceava parte del respectivo crédito.

3. GESTIÓN ECONÓMICA

Los datos sobre la gestión económica de los Municipios del País Vasco que se exponen a continuación han sido tomados de los presupuestos liquidados del ejercicio 2011.

Estos datos contienen la consolidación de los Municipios con las Entidades de ámbito inferior al Municipio, es decir, con las Entidades Locales Menores, los Organismos Autónomos Administrativos y las Empresas Públicas (en los dos últimos casos cuando el Ayuntamiento participa en más de un 50%).

Al final de este apartado se presentan los datos resumen de la consolidación global del Sector Público Municipal, teniendo en cuenta tanto las entidades de ámbito inferior al Municipio como las supramunicipales (Mancomunidades y Consorcios).

El análisis detallado no se realiza con la consolidación global, dado que la atribución presupuestaria de las Mancomunidades y Consorcios a los Municipios no puede hacerse según la participación económica o presupuestaria, sino sólo en función de estimaciones sobre la prestación del servicio público (por ejemplo, población). El resultado de cada consolidación municipal no sería, por tanto, estrictamente el reflejo económico de cada Municipio, planteando innumerables problemas de comparación entre Municipios.

La evolución entre los años 2006 y 2011 de los presupuestos liquidados de los Municipios

artean izan zuten bilakaera V.1 koadroan azaltzen da. Azken urte horretan likidatutako diru-sarrerak eta gastuak -% 13,1 eta -% 8,9 jaitsi ziren, hurrenez hurren, 2010ekoekin alderatuz.

2011. urtean sarrerak eta gastuak hiru lurraldeetan murrizten dira, baina ez modu homogeen. Gainera, sarrerak eta gastuak ez dira proportzio berean beheratzen lurralde bakoitzean. Gipuzkoan sarrerak -% 16,9 jaisten dira, eta gastuak -% 6,8%, Araban -% 15,1 sarrerak eta -% 7,9 gastuak, eta Bizkaia da sarrerak (-% 9,5) ia gastuen proportzio berean (-% 10,6) murriztu dituen lurralde bakarra.

de la Comunidad Autónoma del País Vasco se presenta en el Cuadro V.1. En este último año los ingresos y los gastos liquidados bajaron un -13,1% y un -8,9%, respecto a 2010.

En 2011, descienden los ingresos y los gastos en los tres territorios pero no de forma homogénea. Además los ingresos y gastos no bajan en la misma proporción en cada uno de ellos. En Gipuzkoa bajan los ingresos -16,9% y los gastos -6,8%, en Álava -15,1% los ingresos y -7,9% los gastos y es Bizkaia el único territorio donde el descenso de los ingresos -9,5% se acerca al de los gastos -10,6%.

EAE-KO UDALERRIEN DIRU-SARRERA ETA GASTUEN BILAKAERA								
LURRALDE HISTORIKOKA ETA URTEKA, 2006-2011								
INGRESOS Y GASTOS DE LOS MUNICIPIOS DE LA C.A. DE EUSKADI 2006-2011								
POR TERRITORIOS HISTÓRICOS Y AÑOS								
URTEAK AÑOS	SARRERAK / INGRESOS				GASTUAK / GASTOS			
	ARABA ÁLAVA	BIZKAIA	GIPUZKOA	EAE CAE	ARABA ÁLAVA	BIZKAIA	GIPUZKOA	EAE CAE
2006	653.220	1.738.604	1.128.276	3.520.100	560.541	1.579.423	1.131.282	3.271.246
2007	603.347	1.941.324	1.224.824	3.769.495	577.013	1.772.439	1.220.172	3.569.624
2008	699.596	1.933.831	1.280.796	3.914.223	653.227	1.815.929	1.249.399	3.718.555
2009	708.157	2.024.713	1.451.720	4.184.590	681.594	2.057.952	1.460.724	4.200.271
2010	678.107	1.877.894	1.365.563	3.921.565	639.816	1.911.805	1.332.837	3.884.458
2011	575.702	1.699.357	1.134.837	3.409.896	589.225	1.708.867	1.242.780	3.540.871
% 07/06	-7,63	11,66	8,56	7,08	2,94	12,22	7,86	9,12
% 08/07	15,95	-0,39	4,57	3,84	13,21	2,45	2,40	4,17
% 09/08	1,22	4,70	13,35	6,91	4,34	13,33	16,91	12,95
% 10/09	-4,24	-7,25	-5,93	-6,29	-6,13	-7,10	-8,76	-7,52
% 11/10	-15,10	-9,51	-16,90	-13,05	-7,91	-10,61	-6,76	-8,85

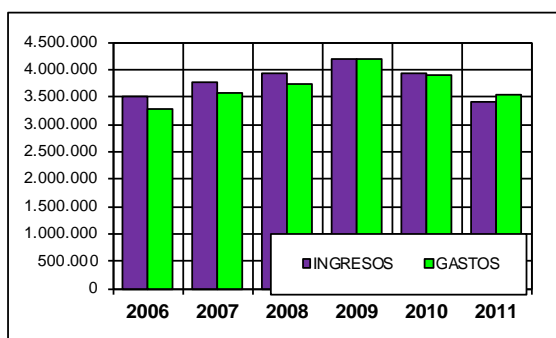
KOADROA / CUADRO V.1

EAEko udalerrien diru-sarreraren eta gastuen zenbatekoen bilakaera eta ehuneko-tasen aldaketaren eboluzioa ikus daitezke V.1 eta V.3 grafikoetan. Lurralde historikoen 2011ko diru-sarrerak eta gastuak alderatzen ditu V.2 grafikoak.

En los Gráficos V.1 y V.3 se presenta la evolución de los importes totales de ingresos y gastos del conjunto de Municipios del País Vasco y sus tasas porcentuales de evolución. La comparación por Territorios Históricos, ingresos y gastos en 2011, aparece en el Gráfico V.2.

**EAE-KO UDALERRIEN DIRU-SARRERA
ETA GASTUAK, 2006-2011**
INGRESOS Y GASTOS 2006-2011
MUNICIPIOS DE LA C.A. DE EUSKADI

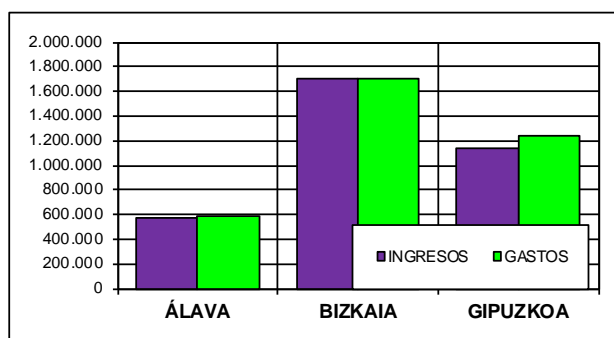
000€



GRAFIKOA / GRÁFICO V.1

**EAE-KO UDALERRIEN DIRU-SARRERA
ETA GASTUAK LURRALDEKA, 2011. URTEAN**
MUNICIPIOS DE LA C.A. DE EUSKADI 2011
INGRESOS Y GASTOS POR TERRITORIOS

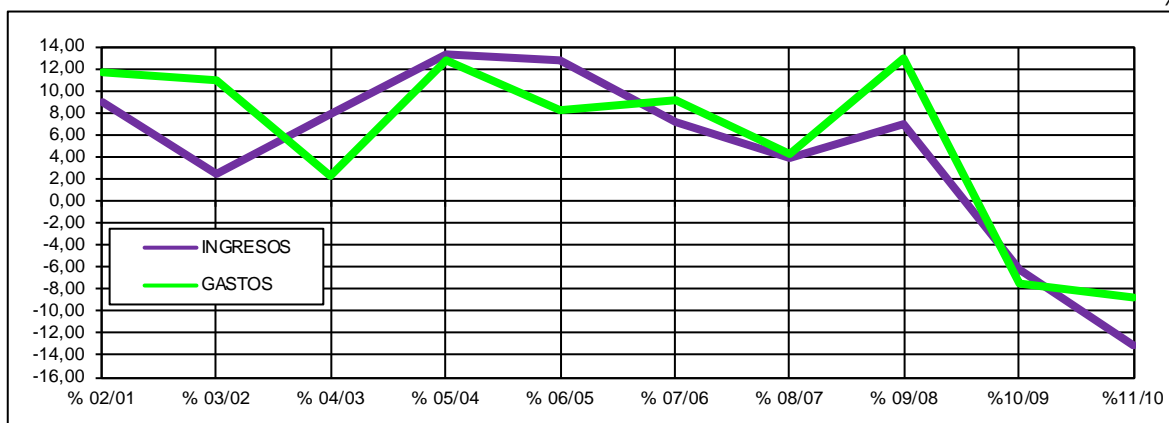
000€



GRAFIKOA / GRÁFICO V.2

EAE-KO UDALERRIEN DIRU-SARRERA ETA GASTUEN BILAKAERA EHUNEKOTAN, 2002-2011 EPEAN
EVOLUCIÓN PORCENTUAL DE LOS INGRESOS Y GASTOS DE LOS MUNICIPIOS DE LA C.A. DE EUSKADI 2002-2011

%



GRAFIKOA / GRÁFICO V.3

3.a. Diru-sarrerak

Euskal Autonomia Erkidegoko udalerriek 3.409,9 milioi euroko diru-sarrerak likidatu zituzten 2011n, aurreko urtean baino -% 13,1 gutxiago. Diru-sarrera horien bilakaera V.2 koadroak irudikatzen du kapituluka sailkatuta, 2006-2011 aldiari dagokionez.

2011. urtean hazkunde positiboa izan duten sarrera-kapitulu bakarrak 5.a (ondare-sarrerak, % 22) eta 1.a (zuzeneko zergak, % 1,4) izan dira, eta azken hori izan da aldi osoan hazkunde positiboa izan duen kapitulu bakarra. Beherakada handiena 8. kapitulan izan da (finantza-aktiboak, -% 90,5), eta, horren ondoren, 9. kapitulan (finantza-pasiboak, -% 62,4), 7.ean (kapital-transferentziak, -% 54,9) eta 6.ean

3.a. Ingresos

El importe de los ingresos liquidados en 2011 por los Municipios del País Vasco ascendió a 3.409,9 millones de euros, con un descenso del -13,1% respecto al año anterior. El Cuadro V.2 muestra, desglosado por capítulos, la evolución de los mismos en el período 2006-2011.

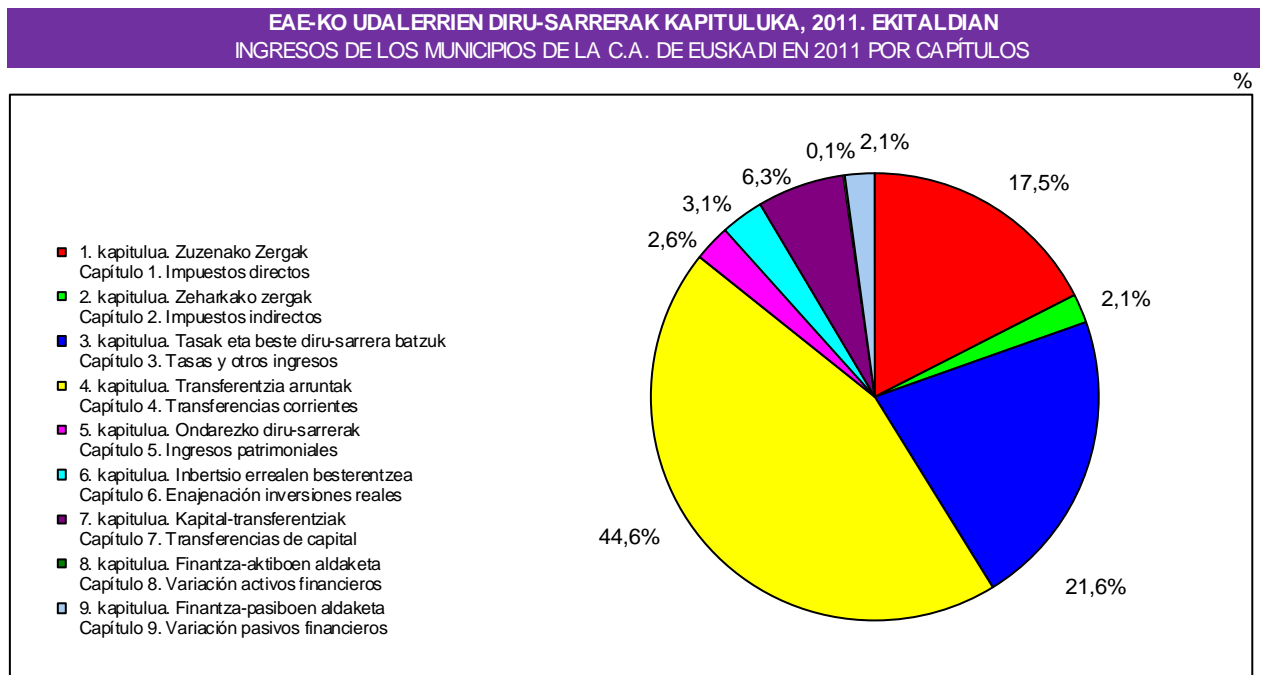
Los únicos capítulos de ingreso con crecimiento positivo en 2011 son el 5 (ingresos patrimoniales) 22%, y el capítulo 1 (impuestos directos) 1,4%, siendo este capítulo el único con crecimiento positivo en todo el periodo. El mayor descenso se produce en el capítulo 8 (activos financieros) con un -90,5%, seguido del capítulo 9 (pasivos financieros) -62,4%, del 7 (transferencias de capital) -54,9 y del 6

(benetako inbertsioen besterenganaketa, -% 35,8).

(enajenación de inversiones reales) -35,8%.

EAE-KO UDALERRIEN DIRU-SARRERAK KAPITULUKA ETA URTEKA, 2006-2011										
INGRESOS DE LOS MUNICIPIOS DE LA C.A. DE EUSKADI 2006-2011 POR CAPÍTULO Y AÑOS										
AÑOS	CAPÍTULOS									I I TOTALES
	1.	2.	3.	4.	5.	6.	7.	8.	9.	
2006	494.546	115.833	630.846	1.521.630	64.390	255.754	213.832	108.284	114.984	3.520.100
2007	537.260	121.982	655.559	1.705.962	94.612	222.952	217.422	101.430	112.314	3.769.495
2008	537.296	114.416	794.455	1.767.699	104.247	163.596	218.530	15.912	198.071	3.914.223
2009	561.954	90.082	744.086	1.563.222	129.076	136.917	601.741	63.782	293.731	4.184.590
2010	588.269	81.825	776.018	1.525.322	73.148	165.392	474.444	43.552	193.595	3.921.565
2011	596.287	71.463	736.772	1.519.123	89.237	106.188	213.940	4.140	72.746	3.409.896
% 07/06	8,64	5,31	3,92	12,11	46,94	-12,83	1,68	-6,33	-2,32	7,08
% 08/07	0,01	-6,20	21,19	3,62	10,18	-26,62	0,51	-84,31	76,35	3,84
% 09/08	4,59	-21,27	-6,34	-11,57	23,82	-16,31	175,36	300,83	48,30	6,91
%10/09	4,68	-9,17	4,29	-2,42	-43,33	20,80	-21,15	-31,72	-34,09	-6,29
%11/10	1,36	-12,66	-5,06	-0,41	22,00	-35,80	-54,91	-90,49	-62,42	-13,05

KOADROA / CUADRO V.2



GRAFIKOA / GRÁFICO V.4

Udalerriz udalerriz jasota, IV.2 eranskinean adierazten dira diru-sarrerak, eta bertan ikus daiteke Arabako diru-sarreraren % 71,7 Gasteizi dagokiola. Beste bi euskal hiriburuei, hots, Bilbori eta Donostiari, beren lurralde historikoko diru-sarreraren % 34,7 eta % 31,0 dagokie. Era berean, 100.000 biztanletik gorako udalei (EAEko hiru hiriburuei, beraz)

Analizando el Anexo IV.2, en el que se recogen los ingresos por Municipios, se observa que en Álava el 71,7% de los ingresos correspondieron a Vitoria-Gasteiz. En el caso de las otras dos capitales vascas, Bilbao y Donostia-San Sebastián, representaron el 34,7% y el 31,0% respecto de su Territorio Histórico. Así mismo, los Ayuntamientos de más de 100.000 habitantes

diru-sarrera guztien % 39,7 dagokie.

(las tres capitales vascas) representaron el 39,7% sobre el total de los ingresos.

3.a.1. Tokiko zergen bilketa

Toki-zergen bilketen zenbatekoak, 2006 eta 2011 bitartekoak, V.3 taulak adierazten ditu; aldi horretan datuek urtetik urtera izandako aldaketa ere bertan azaltzen da. EAEko udalerrietan, 2011ko ekitaldian, 667,7 milioi euro bildu ziren toki-zergen bidez. Horrek -% 0,3ko jaitsiera ekarri zuen, 2010. urtearen aldean.

Ondoren, V.4 taulan, lurralde historikoetako tokiko zergak eta haien pisu zehatza eta kontzeptu orokorrak bateratu dira EAEkoak lortzeko.

Tokiko zergen zenbateko osoaren % 38,5 bildu dute EAEko hiri hiriburuek, eta zenbateko oso hori likidatutako zerga guztien % 19,6 izan da (%17,1 2010). Zerga-bilketaren datuak adierazten ditu V.5 grafikoak, tokiko zergei eta kontzeptu orokorrei erreparatuta.

3.a.1. Recaudación de tributos locales

La recaudación por tributos locales en el período 2006-2011 y su variación interanual se recoge en el Cuadro V.3. En el ejercicio 2011 la recaudación por tributos en los Municipios del País Vasco ascendió a 667,7 millones de euros. Esto supuso un ligero descenso del -0,3% respecto al año 2010.

En el Cuadro V.4 se presentan las recaudaciones por tributos locales, consolidados por Territorios Históricos y para la Comunidad Autónoma, así como su peso específico.

La recaudación por tributos locales, de la cual la correspondiente a las tres capitales vascas supuso el 38,5%, representó un 19,6% sobre el total de ingresos liquidados (17,1% en 2010). En el Gráfico V.5 se aprecia la distribución de la recaudación por tributos locales y principales conceptos.

EAE-KO UDALERRIEN DIRU-SARRERAK BILTZEA. I. ETA II. KAPITULUAK ZERGA ZUZENAK ETA ZEHARKAKO ZERGA, LURRALDE HISTORIKOKA ETA URTEKA RECAUDACIÓN CAPÍTULOS I Y II DE LOS MUNICIPIOS DE LA C.A. DE EUSKADI IMPUESTOS DIRECTOS E INDIRECTOS POR TERRITORIOS HISTÓRICOS Y AÑOS				
				000€
URTEAK AÑOS	ARABA ÁLAVA	BIZKAIA	GIPUZKOA	EAE CAE
2006	105.862	302.820	201.696	610.378
2007	118.557	324.835	215.851	659.243
2008	113.980	315.101	222.631	651.712
2009	111.204	324.352	216.479	652.036
2010	121.864	324.876	223.355	670.094
2011	124.554	315.676	227.521	667.750
% 07/06	11,99	7,27	7,02	8,01
% 08/07	-3,86	-3,00	3,14	-1,14
% 09/08	-2,44	2,94	-2,76	0,05
% 10/09	9,59	0,16	3,18	2,77
% 11/10	2,21	-2,83	1,87	-0,35

KOADROA / CUADRO V.3

TOKIKO ZERGAK IMPUESTOS LOCALES	ARABA / ÁLAVA		BIZKAIA		GIPUZKOA		EAE / CAE	
	ZENBATEKOA IMPORTE	LH % % T.H.	ZENBATEKOA IMPORTE	LH % % T.H.	ZENBATEKOA IMPORTE	LH % % T.H.	ZENBATEKOA IMPORTE	EAE % % CAE
Ondasun Higiezin g/ Zerga Impuesto s/ Bienes Inmuebles	59.549	47,8	145.989	46,2	121.498	53,4	327.036	49,0
Trakzio Mekanikoko Ibilgailuen g/ Zerga Impuesto s/ Vehículos Tracción Mecánica	18.597	14,9	61.610	19,5	46.565	20,5	126.771	19,0
Hiri-lurren Balio Igoeraren g/ Zerga Impuesto s/ Incr. Valor Terrenos Nat. Urbana	17.507	14,1	16.719	5,3	16.150	7,1	50.376	7,5
Ekonomia Jardueren g/ Zerga Impuesto s/ Actividades Económicas	15.157	12,2	54.727	17,3	22.220	9,8	92.104	13,8
Eraikuntza, Instalazio eta Obren g/ Zerga Impuesto s/ Construcción, Instalación y	13.728	11,0	36.631	11,6	21.089	9,3	71.447	10,7
Beste zerga batzuk Otros impuestos	16	0,0					16	0,0
1. ETA 2. KAPITULUEN BATURA (1) SUMA CAPÍTULOS 1 Y 2 (1)	124.554	100,0	315.676	100,0	227.521	100,0	667.750	100,0
SARRERAK GUZTIRA (2) / TOTAL INGRESOS (2)	575.702		1.699.357		1.134.837		3.409.896	
% (1) / (2)	21,6		18,6		20,0		19,6	
% (1) / EAE-ko 1. eta 2. kapituluén batura % (1) / Suma Capítulos 1 y 2 de la C.A. de Euskadi	18,7		47,3		34,1		100,0	

KOADROA / CUADRO V.4

Ondasun Higiezin gainerako Zerga, Trakzio Mekanikoko Ibilgailuen gainerakoa eta Jarduera Ekonomikoen gainerakoa dira derrigorrez ezarri beharreko hiru tokiko zergak. Hiru zerga horiek tokiko zergek bildutakoaren % 81,8 jaso zuten.

Ondasun Higiezin gainerako Zergaren pisua % 49,0koa izan zen EAEn. Gipuzkoan, % 53,4 izan zen; Araban, % 47,8koa, eta Bizkaian, berriz, % 46,2koa.

Trakzio Mekanikoko Ibilgailuen gainerako Zergak zerga guztien % 19,0 bildu zuen EAEn; zehazki, % 14,9 Araban; % 19,5 Bizkaian eta % 20,5, Gipuzkoan.

Jarduera Ekonomikoen gainerako Zergaren pisuak 2011ko ekitaldian, % 13,8a izan zen. Bizkaiko udalerrak nabarmentzen dira, % 17,3rekin, eta haien atzetik, Arabakoak, % 12,2era iritsi baitziren, eta azkenik, Gipuzkoak, % 9,8kin.

Hiri-lurren Balio Igoeraren gainerako Zergaren partaidetza, tokiko zergetan guztira bildutako zenbateko osoarekin alderatuta, % 7,5koa izan zen, udalerririk guztiei dagokienez. Ehuneko hori, Araban, % 14,1tik gorakoa izan zen, eta Bizkaian eta Gipuzkoan, berriz, % 5,3koa eta % 7,1koa, hurrenez hurren.

Los tres impuestos de implantación obligatoria, es decir, los Impuestos sobre Bienes Inmuebles, sobre Vehículos de Tracción Mecánica y sobre Actividades Económicas, significaron el 81,8% de la recaudación por tributos locales.

El Impuesto sobre Bienes Inmuebles representó el 49%, en Gipuzkoa el 53,4%, en Álava el 47,8% y en Bizkaia el 46,2%.

El Impuesto sobre Vehículos de Tracción Mecánica supuso un peso específico para el conjunto del País Vasco del 19,0%, en Álava del 14,9%, situándose en Bizkaia en el 19,5% y en Gipuzkoa en el 20,5%.

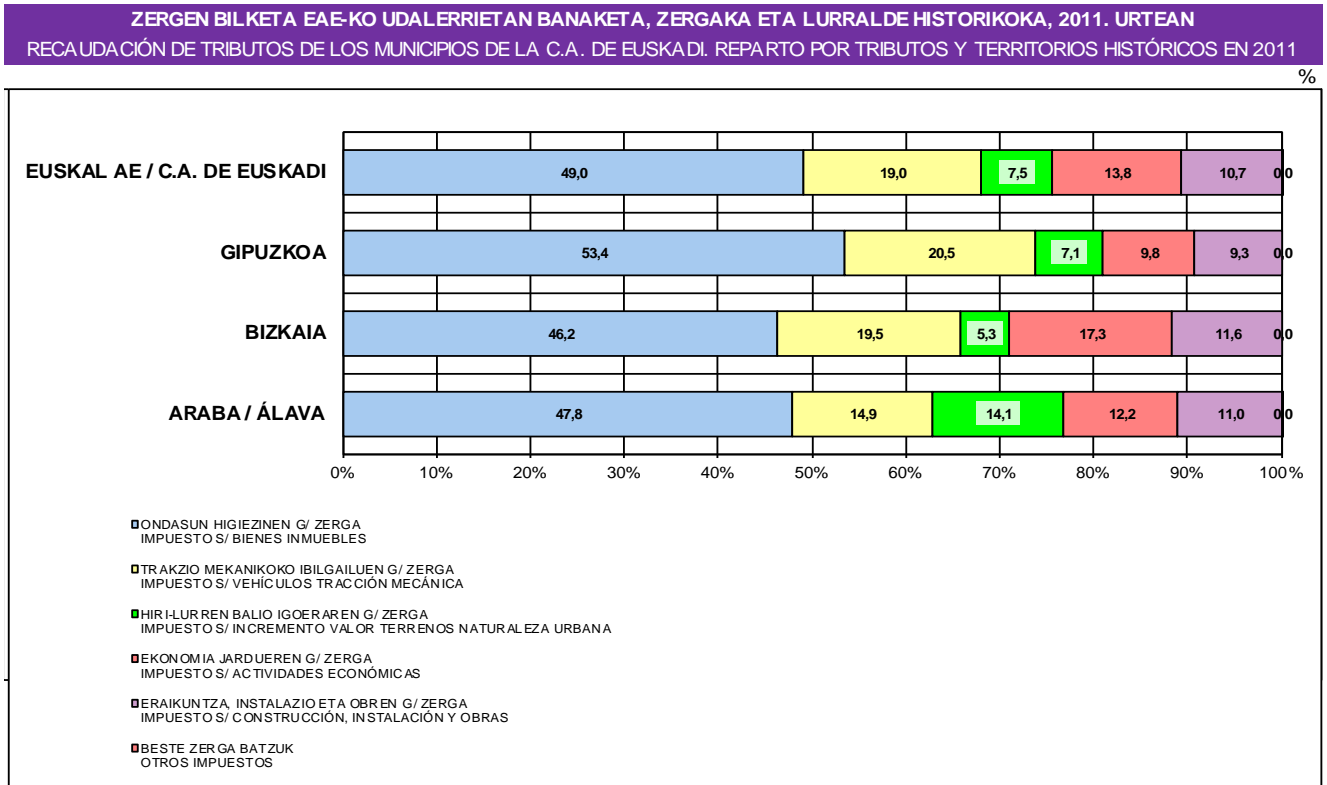
En el ejercicio 2011 la importancia del Impuesto sobre Actividades Económicas se sitúa en un 13,8%. Destacaron los Municipios de Bizkaia con un 17,3%, seguidos por los de Álava que se situaron en un 12,2% y por último los de Gipuzkoa con un 9,8%.

La participación del Impuesto sobre el Incremento del Valor de los Terrenos de Naturaleza Urbana con relación a la recaudación total por tributos locales fue del 7,5% para el conjunto de los Municipios. En Álava se situó por encima con un 14,1% y en Bizkaia y Gipuzkoa fue de un 5,3% y un 7,1%.

respectivamente.

Eraikuntza, Instalazio eta Obren gaineko Zergak pisu espezifikoak jaisten jarraitzen du eta % 10,7 izan zen.

El peso específico del Impuesto sobre Construcción, Instalaciones y Obras sigue disminuyendo y se sitúa en el 10,7%.



GRAFIKOA / GRÁFICO V.5

3.a.2. Beste diru-sarrera batzuk

Tasa eta beste diru-sarrera batzuei buruz, 3. kapituluaren honako hauek dira kontzeptu garrantzitsuenak: zabor-bilketa, salmentak eta ur-horniketa. 3.kapituluaren pisuak igo egiten du Euskal Autonomia Erkidego osoan eta % 21,6koa izan zen. Lurralde historikoei dagokienez Araban, % 21,2koa; Bizkaian, % 19,8koa, eta Gipuzkoan, % 24,6koa.

Euskal Autonomia Erkidegoan, 4 kapituluak (transferentzia arruntak) 5,7 puntu gehitu zen 2010. urtearen aldean, eta diru sarreren % 44,6 izan zen. Hiru lurraldeetan hazten da, batez ere Araban eta Bizkaian, 7 puntu inguru, % 39,1era eta % 49,9ra iritsi arte. Gipuzkoan, berriz, igoera 2 puntukoa da, eta % 39,3an kokatzen da.

3.a.2. Otros ingresos

Dentro del capítulo 3, tasas y otros ingresos, los conceptos más importantes son Ventas, Recogida de Basuras y Suministro de Agua. Aumenta la importancia relativa del capítulo 3 en el conjunto del País Vasco situándose en el 21,6% del total de ingresos. En cuanto a los Territorios Históricos, señalar que en Álava se situó en un 21,2%, en Bizkaia el 19,8% y en Gipuzkoa el 24,6%.

El peso del capítulo 4, transferencias corrientes, en el ámbito de la Comunidad Autónoma del País Vasco crece 5,7 puntos respecto a 2010 y representó un 44,6% de los ingresos. Sube en los tres territorios pero sobre todo en Álava y en Bizkaia donde sube alrededor de 7 puntos situándose en un 39,1% y 49,9% respectivamente mientras que en Gipuzkoa con un aumento de 2 puntos alcanza un 39,3%.

5. kapituluak (ondare-sarrerak) sarrera guztien % 2,6 eragiten ditu, eta garrantzi handiagoa dauka Araban (% 6,5) Bizkaian eta Gipuzkoan baino (% 2, eta % 1,6).

El capítulo 5, ingresos patrimoniales, representa un 2,6% del total de los ingresos siendo mayor su entidad en Álava con un 6,5% mientras su peso disminuye en Bizkaia y Gipuzkoa hasta el 2% y el 1,6%.

6. kapituluak (inbertsio errealen besterentzea) aurreko urtean baino pisu txikiagoa izan du, eta diru-sarreraren % 3,1 bildu du. Lurralde historikoen artean, Gipuzkoan dugu ehunekorik altuena (% 4,9), eta Araban, baxuena (% 0,9). Bizkaian, berriz, ehunekoa, % 2,7ra iristen da.

El peso del capítulo 6, enajenación de inversiones reales, desciende respecto al año anterior y supone un 3,1% del total de ingresos. Por Territorios Históricos el porcentaje más alto lo encontramos en Gipuzkoa con un 4,9%, y el más bajo en Álava, 0,9% mientras que el de Bizkaia se sitúa en el 2,7%.

EAEKO UDALERRIEN DIRU-SARRERAK LURRALDE HISTORIKOKA ETA KAPITULUKA, 2011. URTEAN
INGRESOS DE LOS MUNICIPIOS DE LA C.A. DE EUSKADI 2011 POR TERRITORIOS HISTÓRICOS Y CAPÍTULOS

000€

KAPITULUAK CAPÍTULOS	ARABA / ÁLAVA		BIZKAIA		GIPUZKOA		EAE / CAE	
	SARRERAK INGRESOS	LH % % T.H.	SARRERAK INGRESOS	LH % % T.H.	SARRERAK INGRESOS	LH % % T.H.	SARRERAK INGRESOS	EAE % % CAE
1. kapitulua. Zuzenako Zergak Capítulo 1. Impuestos directos	110.810	19,2	279.045	16,4	206.432	18,2	596.287	17,5
2. kapitulua. Zeharkako zergak Capítulo 2. Impuestos indirectos	13.743	2,4	36.631	2,2	21.089	1,9	71.463	2,1
3. kapitulua. Tasak eta beste diru-sarrera batzuk Capítulo 3. Tasas y otros ingresos	122.037	21,2	336.000	19,8	278.735	24,6	736.772	21,6
4. kapitulua. Transferentzia arruntak Capítulo 4. Transferencias corrientes	224.855	39,1	848.661	49,9	445.607	39,3	1.519.123	44,6
5. kapitulua. Ondarezko diru-sarrerak Capítulo 5. Ingresos patrimoniales	37.473	6,5	33.336	2,0	18.427	1,6	89.237	2,6
6. kapitulua. Inbertsio errealen besterentzea Capítulo 6. Enajenación inversiones reales	5.001	0,9	45.584	2,7	55.602	4,9	106.188	3,1
7. kapitulua. Kapital-transferentziak Capítulo 7. Transferencias de capital	52.548	9,1	93.283	5,5	68.109	6,0	213.940	6,3
8. kapitulua. Finantza-aktiboan aldaketa Capítulo 8. Variación activos financieros	1.141	0,2	2.197	0,1	802	0,1	4.140	0,1
9. kapitulua. Finantza-pasiboan aldaketa Capítulo 9. Variación pasivos financieros	8.092	1,4	24.618	1,4	40.035	3,5	72.746	2,1
SARRERAK GUZTIRA / TOTAL INGRESOS	575.702	100,0	1.699.357	100,0	1.134.837	100,0	3.409.896	100,0

KOADROA / CUADRO V.5

Kapital-transferentziak biltzen dira 7. kapitulan, eta kontzepturik garrantzitsuena Euskal Autonomoa Erkidegotik jasotako transferentziak osatzen dute. 2011n, diru-sarrera guztien % 6,3 bildu zen 7. kapitulan, 2010an % 12,1. Lurralde historikoei dagokienez, Arabak, % 9,1, Bizkaia % 5,5 eta Gipuzkoak % 6.

El concepto más importante del capítulo 7, transferencias de capital, es el de transferencias recibidas de la Comunidad Autónoma del País Vasco. En 2011 el capítulo 7 supuso un 6,3% del total de ingresos frente al 12,1% de 2010. En cuanto a los Territorios Históricos, Álava un 9,1%, Bizkaia el 5,5%, y Gipuzkoa el 6%.

8. kapitulua finantza-aktiboan buruzkoa da, eta haren diru-sarrerak EAE osoan duten partaidetza % 0,1ekoa izan da, % 1,1 2010ean.

Los ingresos procedentes del capítulo 8, variación de activos financieros, presentan un nivel de participación del 0,1%, 1,1% en 2010, para el conjunto del País Vasco.

9. kapituluak diru-sarreraren zenbateko guztian duen pisua 2,8 puntu jaitsi da 2010ekoarekin alderatuta eta % 2,1koa izan da. Gipuzkoa da partaidetza handiena duen lurraldea (% 3,5), eta Araba eta Bizkaian partaidetza, berriz, % 1,4koa da.

3.b. Gastuak

V.6 koadroan, 40.000 biztanletik gorako udalerrien gastuak azaltzen dira. IV.3 eranskinetik hartu dira datuak. 40.000 biztanletik gorako udalerrri hauei EAE osoko gastuen % 54,2 dagokie. Bestalde, EAEko hiru hiriburuek (Gasteiz, Bilbo eta Donostia) zenbateko guztiaren % 39,0 gastatu zuten. Lurralde historikoei dagokienez, nabarmentzekoa da Arabako hiriburuaren, hots, Gasteizen gastua, lurralde horretan egindakoaren % 73,4koa izan zela.

La importancia relativa del capítulo 9 en el conjunto de ingresos ha descendido 2,8 puntos respecto al 2010 y se sitúa en un 2,1%. Gipuzkoa es el Territorio con mayor participación 3,5%, mientras que en Bizkaia y Álava es de un 1,4%.

3.b. Gastos

En el Cuadro V.6 se recogen los gastos de los Municipios de más de 40.000 habitantes, extraído del Anexo IV.3. Estos Municipios supusieron el 54,2% del total gastos del conjunto de la Comunidad Autónoma. Por otra parte, el gasto de las tres capitales vascas (Vitoria-Gasteiz, Bilbao y Donostia-San Sebastián) alcanza el 39,0% del total. Por Territorios Históricos, cabe señalar que en Álava, la capital, Vitoria-Gasteiz, representó el 73,4% del total de gastos.

EAE-KO 40.000 BIZTANLETIK GORAKO UDALERRIETAN LIKIDATUTAKO GASTUAK, 2011. URTEAN				
GASTOS LIQUIDADOS EN MUNICIPIOS DE LA C.A. DE EUSKADI EN 2011 MUNICIPIOS CON MÁS DE 40.000 HABITANTES				
UDALERRIAK / MUNICIPIOS	2011KO BIZTANLERIA POBLACIÓN 2011	GASTUAK / GASTOS		
		ZENBATEKOA IMPORTE	LH % % T.H.	EAE % % CAE
BILBAO	350.558	548.805	32,1	15,5
VITORIA-GASTEIZ	239.949	432.599	73,4	12,2
DONOSTIA-SAN SEBASTIÁN	181.788	398.884	32,1	11,3
GUZTIRA > 100.000 BIZTANLE TOTAL > 100.000 HABITANTES	772.295	1.380.287		39,0
BARAKALDO	99.526	126.748	7,4	3,6
GETXO	79.815	105.007	6,1	3,0
IRÚN	59.803	96.865	7,8	2,7
POTUGALETE	47.631	77.782	4,6	2,2
SANTURTZI	46.948	68.918	4,0	1,9
BASAURI	41.987	61.946	3,6	1,7
TOTAL 40.000-100.000 HABITANTES	375.710	537.266		15,2
TOTAL > 40.000 HABITANTES	1.148.005	1.917.553		54,2

KOADROA / CUADRO V.6

EAE-KO UDALERRIEN GASTUAK KAPITULUKA ETA URTEKA, 2006-2011
GASTOS DE LOS MUNICIPIOS DE LA C.A. DE EUSKADI 2006-2011 POR CAPÍTULOS Y AÑOS

000€

URTEAK AÑOS	KAPITULUAK / CAPÍTULOS								GUZTIRA TOTAL
	1.	2.	3.	4.	6.	7.	8.	9.	
2006	885.995	1.181.704	19.920	205.046	815.834	24.495	46.401	91.850	3.271.246
2007	951.177	1.296.629	27.997	216.638	870.240	35.719	71.110	100.114	3.569.625
2008	1.016.065	1.399.472	32.537	256.741	859.926	27.464	26.478	99.872	3.718.556
2009	1.079.640	1.383.513	21.486	286.153	1.265.051	29.560	15.658	119.209	4.200.272
2010	1.090.288	1.373.320	16.680	250.714	1.001.304	37.899	17.457	96.795	3.884.458
2011	1.079.204	1.363.368	21.994	241.279	664.907	29.136	9.552	131.431	3.540.871
% 07/06	7,36	9,73	40,55	5,65	6,67	45,82	53,25	9,00	9,12
% 08/07	6,82	7,93	16,22	18,51	-1,19	-23,11	-62,77	-0,24	4,17
% 09/08	6,26	-1,14	-33,96	11,46	47,11	7,63	-40,86	19,36	12,95
% 10/09	0,99	-0,74	-22,37	-12,38	-20,85	28,21	11,49	-18,80	-7,52
% 11/10	-1,02	-0,72	31,85	-3,76	-33,60	-23,12	-45,28	35,78	-8,85

KOADROA / CUADRO V.7

EAEko udalerriek gastuen kapituluetan urtetik urtera izandako bilakaera (2006 eta 2011 bitartean), V.7 Taulan adierazten da. 2011. urtean, -%8,8 jaitsi dira

Tasa positiboak dituzten gastu-kapitulu bakarrak dira 3.a (finantza-gastuak, % 31,9) eta 9.a (finantza-pasiboak, % 35,8).

Gainerako kapituluak beherantz egin dute, nabarmenki 8.ak (finantza-aktiboak, -% 45,3) eta 6.ak (benetako inbertsioak, -% 33,6). Eta gutxien jaisten direnak dira 2. kapitulua (ondasunen eta zerbitzuen erosketa, %- 0,7) eta 1.a (pertsonal-gastuak, -% 1).

V.8 koadroan, 2011n likidatutako gastuak ageri dira kapitulu eta lurralde historikoka banatuak, baita EAEkoak ere. Gastuen banaketa kapituluka irudikatzen du V.6 grafikoak.

La evolución interanual, entre los ejercicios 2006 y 2011, de los gastos por capítulos de los Municipios del País Vasco se presenta en el Cuadro V.7. El año 2011, bajan los gastos en un -8,8%.

Los únicos capítulos de gastos con tasas positivas son el 3 (gastos financieros) 31,9% y el 9 (pasivos financieros) 35,8%.

El resto de los capítulos evoluciona a la baja destacando los capítulos 8 (activos financieros) -45,3% y 6 (inversiones reales) -33,6%. Siendo los capítulos 2 (compra de bienes y servicios) -0,7%, y 1 (gastos de personal) -1%, los que menos descienden.

En el Cuadro V.8 se recogen los gastos liquidados en el año 2011, desglosados por capítulos y Territorios Históricos, así como para el conjunto de la Comunidad Autónoma. En el Gráfico V.6 se proporciona el desglose de gastos por capítulos.

EAE-KO UDALERRIEN GASTUAK LURRALDE HISTORIKOKA ETA KAPITULUKA, 2011. URTEAN
GASTOS DE LOS MUNICIPIOS DE LA C.A. DE EUSKADI EN 2011 POR TERRITORIOS HISTÓRICOS Y CAPÍTULOS

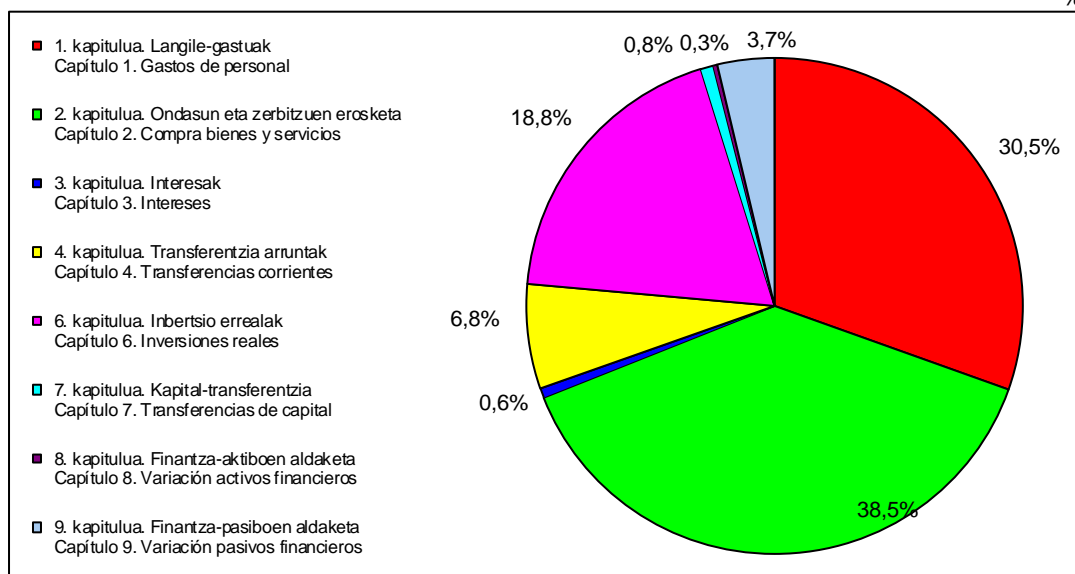
000€

KAPITULUAK / CAPÍTULOS	ARABA / ÁLAVA		BIZKAIA		GIPUZKOA		EAE / CAE	
	GASTUAK GASTOS	LH % % T.H.	GASTUAK GASTOS	LH % % T.H.	GASTUAK GASTOS	LH % % T.H.	GASTUAK GASTOS	EAE % % CAE
1. kapitulua. Langile-gastuak Capítulo 1. Gastos de personal	194.314	33,0	542.960	31,8	341.930	27,5	1.079.204	30,5
2. kapitulua. Ondasun eta zerbitzuen erosketak Capítulo 2. Compra bienes y servicios	233.771	39,7	677.114	39,6	452.483	36,4	1.363.368	38,5
3. kapitulua. Interesak Capítulo 3. Intereses	5.252	0,9	5.152	0,3	11.589	0,9	21.994	0,6
4. kapitulua. Transferentzia arruntak Capítulo 4. Transferencias corrientes	32.597	5,5	116.027	6,8	92.656	7,5	241.279	6,8
6. kapitulua. Inbertsio errealak Capítulo 6. Inversiones reales	101.038	17,1	310.305	18,2	253.564	20,4	664.907	18,8
7. kapitulua. Kapital-transferentzia Capítulo 7. Transferencias de capital	8.655	1,5	8.033	0,5	12.448	1,0	29.136	0,8
8. kapitulua. Finantza-aktiboen aldaketa Capítulo 8. Variación activos financieros	1.239	0,2	5.740	0,3	2.574	0,2	9.552	0,3
9. kapitulua. Finantza-pasiboen aldaketa Capítulo 9. Variación pasivos financieros	12.358	2,1	43.536	2,5	75.536	6,1	131.431	3,7
GASTUAK GUZTIRA / TOTAL GASTOS	589.225	100,0	1.708.867	100,0	1.242.780	100,0	3.540.871	100,0

KOADROA / CUADRO V.8

EAEKO UDALERRIEN GASTUAK KAPITULUKA, 2011. URTEAN
GASTOS DE LOS MUNICIPIOS DE LA C.A. DE EUSKADI EN 2011 POR CAPÍTULOS

%



GRAFIKOA / GRÁFICO V.6

Euskal Autonomia Erkidegoan 2. kapitulua da (ondasunen eta zerbitzuen erosketak) gastuen artean garrantzi erlatibo handiena duena: % 38,5, alegia, 1.363,4 milioi euro. Araban (% 39,7) eta Bizkaian (% 39,6) altuagoa da Gipuzkoan baino (% 36,4).

Para el conjunto de la Comunidad Autónoma el capítulo 2 (compra de bienes y servicios) es el de mayor importancia relativa en el conjunto de gastos: un 38,5%, 1.363,4 millones de euros, siendo más alta en Álava y Bizkaia 39,7 y 39,6% que en Gipuzkoa 36,4%.

1. kapitulua dator ondoren (pertsonal gastuak): 1.079 milioi euro biltzen ditu, hau

Le sigue el capítulo 1 (gastos de personal), 1.079 millones de euros, que representó un

da, gastuen % 30,5, iazkoa baino altuagoa % 28,1. Araba gorantz nabarmendu da (% 33,0), bai eta Bizkaia ere (% 31,8); Gipuzkoa, berriz, azpitik geratu da (% 27,5).

6. kapituluak (inbertsio errealak) gastu guztien % 18,8 hartzen du (2010ean % 25,8). Batez bestekoaren azpitik daukagu Arabak (% 17,1) eta Bizkaia (% 18,2), Gipuzkoak (% 20,4), berriz, EAEko batez bestekoa gainditzen du.

4. kapitulura (transferentzia arruntak) % 5,5 bideratu zuen Arabak, % 6,8, Bizkaia, eta, % 7,5, Gipuzkoak; Euskal Autonomia Erkidego osorako, berriz, % 6,8koa izan zen 4. kapituluaren pisua.

9. kapituluak (finantza-pasiboen aldakuntza) gastuen % 3,7 biltzen du. Lurraldeka, Araban du garrantzi erlatibo txikiena (% 2,1), eta Gipuzkoan, handiena (% 6,1).

8. kapitulura (finantza-aktiboen aldakuntza) baliabide gutxi bideratu ziren; baliabide guztien % 0,3, hain zuzen ere. 7. kapitulari dagokionez (kapital-transferentziak), azpimarratzekoa da Bizkaian izan duela ehunekorik txikiena (% 0,5). Araban eta Gipuzkoan, berriz, % 1,5 eta % 1,0 bideratu da, hurrenez hurren, kapitulu horretara.

3.c. Zorpetzea

Zorrak aztertzeko "zor bizia" kontuan hartu behar da; hau da, urte bakoitzeko abenduaren 31n kitatu beharreko zorra.

30,5%, superior al porcentaje del año anterior 28,1%, del total de gastos destacando al alza Araba con un 33,0% y Bizkaia con un 31,8%, situándose por debajo Gipuzkoa con un 27,5%.

La participación en los gastos totales del capítulo 6 (inversiones reales) es de un 18,8% (en 2010 un 25,8%). Por debajo de la media tenemos a Álava 17,1% y Bizkaia 18,2% mientras que Gipuzkoa con un 20,4% supera la media de la CAPV.

En el capítulo 4 (transferencias corrientes) el porcentaje de Álava fue de un 5,5%, el de Bizkaia de un 6,8% y el de Gipuzkoa de un 7,5%, siendo para el conjunto de la Comunidad Autónoma del País Vasco de un 6,8%.

El peso del capítulo 9 (variación de pasivos financieros) es de un 3,7%. Por Territorios, Álava es donde menor importancia relativa tiene este capítulo con un 2,1% y Gipuzkoa donde mayor, 6,1%.

Al capítulo 8 (variación de activos financieros) se destinaron pocos recursos con un porcentaje que sólo alcanzó un 0,3%. En el capítulo 7 (transferencias de capital) cabe señalar que su participación en Bizkaia fue la más baja 0,5%, siendo la de Álava y Gipuzkoa de 1,5% y 1,0%, respectivamente.

3.c. Endeudamiento

Para analizar el endeudamiento se tiene en cuenta el concepto de "Deuda Viva", entendiéndose como tal la deuda pendiente de amortizar a 31 de diciembre de cada año.

**EAE-KO UDALERRIEN ZORRAK KAPITULUKA ETA URTEKA,
2006-2011**

ENDEUDAMIENTO DE LOS MUNICIPIOS DE LA C.A. DE EUSKADI 2006-2011
POR TERRITORIOS HISTÓRICOS Y AÑOS

000€

URTEAK AÑOS	ARABA ÁLAVA	BIZKAIA	GIPUZKOA	EAE CAE
2006	82.578	216.537	344.458	643.572
2007	88.081	196.959	363.701	648.741
2008	92.159	200.151	432.666	724.976
2009	132.104	211.976	421.535	765.616
2010	162.805	237.372	451.849	852.026
2011	165.205	238.202	437.191	840.597
% 07/06	6,66	-9,04	5,59	0,80
% 08/07	4,63	1,62	18,96	11,75
% 09/08	43,34	5,91	-2,57	5,61
% 10/09	23,24	11,98	7,19	11,29
% 11/10	1,47	0,35	-3,24	-1,34

KOADROA / CUADRO V.9

Euskal Autonomia Erkidegoko udalerrriak oro har hartuta, zor biziak behera egin du 2011n: -% 1,3 jaitsi da, hain zuzen ere. Lurralde historikoka, Gipuzkoan bakarrik jaitsi da -% 3,2.

Gipuzkoako zorra EAEko zenbateko guztiaren % 52,0 zen; Bizkaikoa, % 28,3, eta Arabakoa, % 19,7.

Zor biziak 2011ko ekitaldian izandako gorabeherak eta aipatu zorrak ekarritako karga V.10 eta V.11 koadroan adierazten dira.

Aipatzekoak dira hiru lurralde historikoen arteko ezberdintasun nabarmenak. Bizkaian, zor bizia, biztanleko, 207 eurokoa izan da. Araban eta Gipuzkoan, berriz, biztanleko zor bizia 514 eta 620 eurokoa zen, hurrenez hurren.

La deuda viva de los Municipios de la Comunidad Autónoma del País Vasco en su conjunto, ha descendido en 2011 un -1,3%. Por Territorios Históricos, únicamente desciende en Gipuzkoa -3,2%.

La deuda de Gipuzkoa supone un 52,0% del total de la Comunidad Autónoma del País Vasco, la de Bizkaia un 28,3% y la de Álava el 19,7%.

Los datos referentes a los movimientos de la deuda viva a lo largo del ejercicio 2011, así como la carga que dicha deuda conlleva, se muestran en los Cuadros V.10 y V.11.

Destacan las grandes diferencias existentes entre los tres Territorios Históricos. La deuda viva por habitante en Bizkaia es de 207 euros/habitante mientras que en Álava y Gipuzkoa es de 514 euros/habitante y 620 euros/habitante respectivamente.

2011KO AURREKONTU LIKIDATUA. EAE-KO UDALERRIEN ZORRAK

PRESUPUESTO LIQUIDADO 2011. ENDEUDAMIENTO DE LOS MUNICIPIOS DE LA C.A. DE EUSKADI

000€

LH TT.HH.	BIZTANLERIA POBLACIÓN 2011	ZORRA 2010.12.31N DEUDA AL 31.12.2010	ZOR BERRIA 2011KO EKITALDIAN DEUDA NUEVA 2011	AMORTIZAZIOAK AMORTIZACIONES 2011	INTERESA INTERESES 2011	ZORRA 2011.12.31N DEUDA AL 31.12.11
ARABA / ÁLAVA	321.254	163.750	7.393	5.938	4.120	165.205
BIZKAIA	1.153.351	243.910	21.038	26.747	4.531	238.202
GIPUZKOA	705.210	452.316	38.925	54.051	10.641	437.191
EAE / CAE	2.179.815	859.976	67.356	86.735	19.292	840.597

KOADROA / CUADRO V.10

ZOR BIZIA ETA INTERESEN ORDAINKETA, BIZTANLEKO.
EAE-KO UDALERRIEN ZORPETZEA, 2011N
DEUDA VIVA Y PAGO DE INTERESES POR HABITANTE.
ENDEUDAMIENTO DE LOS MUNICIPIOS DE LA C.A. DE EUSKADI EN 2011

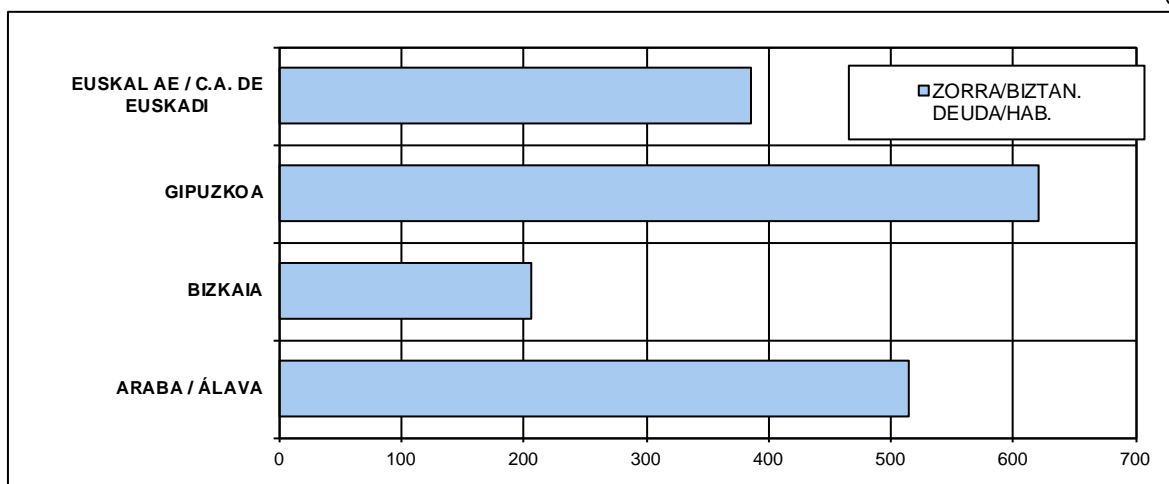
000€

LH TT.HH.	2011KO BIZTANLERI A POBLACIÓN 2011	ZORRA 2011/12/31N DEUDA AL 31/12/2011			2011KO INTERESA K INTERESES 2011		
		ZORRA DEUDA	EAE % % CAE	ZORRA/BIZTAN. DEUDA/HAB.	INTERESA K INTERESES	EAE % % CAE	INTER./BIZTAN. INTER./HAB.
ARABA / ÁLAVA	321.254	165.205	19,7	0,514	4.120	21,4	0,0128
BIZKAIA	1.153.351	238.202	28,3	0,207	4.531	23,5	0,0039
GIPUZKOA	705.210	437.191	52,0	0,620	10.641	55,2	0,0151
EAE/ CAE	2.179.815	840.597	100,0	0,386	19.292	100,0	0,0089

KOADROA / CUADRO V.11

EAE-KO UDALERRIEK 2011N BIZTANLEKO ZUTEN ZOR BIZIA, LURRALDE HISTORIKOKA
DEUDA VIVA POR HABITANTE DE LOS MUNICIPIOS DE LA C.A. DE EUSKADI EN 2011 POR TERRITORIOS HISTÓRICOS

€



GRAFIKOA / GRÁFICO V.7

V.12 koadroan, 40.000 biztanletik gorako udalerrien zerga biziaren banaketa ikus daiteke. Horiei EAEko udalerrri guztietako zor biziaren % 54,9 dagokie. Bestalde, EAEko hiru hiriburuei zor bizi guztiaren % 38,1 dagokie.

Halaber, zor biziaren kopurua ez zen berdina hiru euskal hiriburuetan: Gasteizek biztanleko 583, Bilbok 0 eta Donostiak 990.

La distribución de la deuda viva de los Municipios de más de 40.000 habitantes aparece en el Cuadro V.12. Éstos abarcaron el 54,9% de la deuda viva de los Municipios del País Vasco. Por otra parte, la deuda de las tres capitales vascas comprende el 38,1% de la deuda total.

También, se aprecian niveles dispares en la deuda viva por habitante de las tres capitales: Vitoria-Gasteiz con 583, Bilbao con 0 y Donostia-San Sebastián con 990 euros/habitante.

EAE-KO UDALERRIEN ZORRAK ETA INTERES-ORDAINKETAK 2011N. 40.000 BIZTANLETIK GORAKO UDALAK
ENDEUDAMIENTO Y PAGO DE INTERESES EN MUNICIPIOS DE LA C.A. DE EUSKADI EN 2011. AYUNTAMIENTOS CON MÁS DE 40.000 HABITANTES

000€

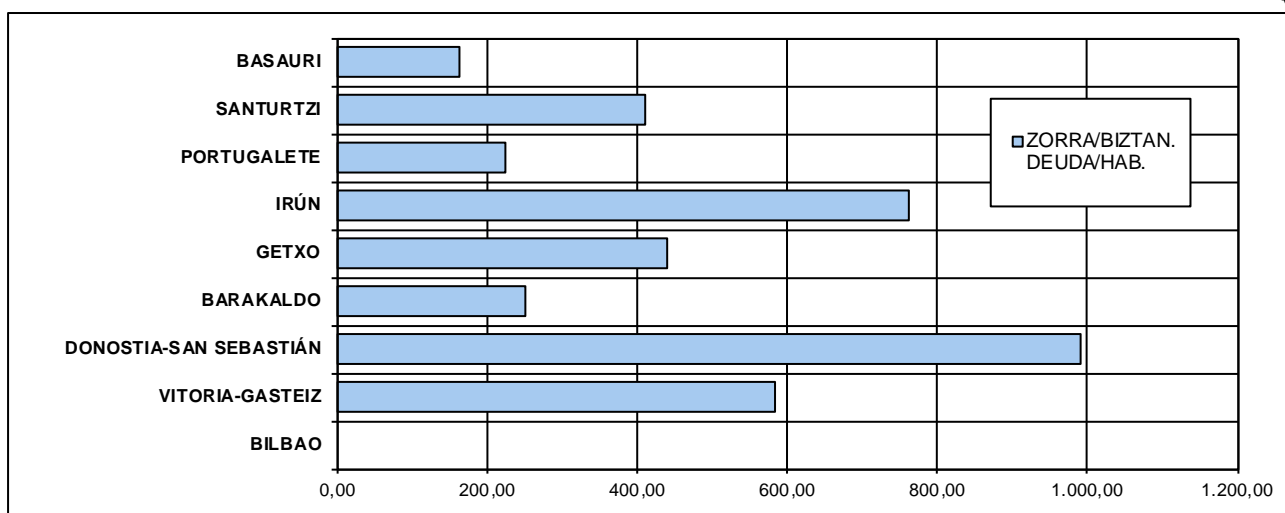
UDALERRIAK / MUNICIPIOS	2011KO BIZTANLERIA POBLACIÓN 2011	ZORRA 2011/12/31N DEUDA AL 31/12/2011				2011KO INTERESA INTERESES 2011			
		ZENBATEKOA IMPORTE	LH % % T.H.	EAE % % CAE	ZORRA/BIZTAN. DEUDA/HAB.	ZENBATEKOA IMPORTE	LH % % T.H.	EAE % % CAE	INTER./BIZTAN INTER./HAB.
BILBAO	350.558					4	0,1	0,0	0,000
VITORIA-GASTEIZ	239.949	139.976	84,7	16,7	0,583	3.330	80,8	17,3	0,014
DONOSTIA-SAN SEBASTIÁN	181.788	179.978	41,2	21,4	0,990	4.193	39,4	21,7	0,023
GUZTIRA > 100.000 BIZTANLE TOTAL > 100.000 HABITANTES	772.295	319.954		38,1	0,414	7.527		39,0	0,010
BARAKALDO	99.526	24.796	10,4	2,9	0,249	306	6,8	1,6	0,003
GETXO	79.815	34.982	14,7	4,2	0,438	375	8,3	1,9	0,005
IRÚN	59.803	45.487	10,4	5,4	0,761	1.438	13,5	7,5	0,024
PORTUGALETE	47.631	10.606	4,5	1,3	0,223	171	3,8	0,9	0,004
SANTURTZI	46.948	19.201	8,1	2,3	0,409	327	7,2	1,7	0,007
BASAURI	41.987	6.793	2,9	0,8	0,162	165	3,6	0,9	0,004
GUZTIRA 40.000-100.000 BIZTANLE TOTAL 40.000-100.000 HABITANTES	375.710	141.863		16,9	0,378	2.782		14,4	0,007
GUZTIRA > 40.000 BIZTANLE TOTAL > 40.000 HABITANTES	1.148.005	461.817		54,9%	0,402	10.309		53,4	0,009

KOADROA / CUADRO V.12

EAE-KO UDALERRIEN BIZTANLEKO ZOR BIZIA 2011N. 40.000 BIZTANLETIK GORAKO UDALERRIAK

DEUDA VIVA POR HABITANTE DE LOS MUNICIPIOS DE LA C.A. DE EUSKADI EN 2011. MUNICIPIOS CON MÁS DE 40.000 HABITANTES

€



GRAFIKOA / GRÁFICO V.8

3.d. Baterakuntza osoa

Kudeaketa ekonomikoa aztertzen hastean esan bezala, ondoren udal-sektore publikoaren baterakuntzaren datuak ageri dira laburtuta; azpi-eremuetako erakundeak eta udalerriaz gaindiko erakundeak (mankomunitateak, partzuergoak) ere kontuan hartu dira.

3.d. Consolidación global

Como se anunciaba en el inicio del análisis de la gestión económica, a continuación se presentan los datos resumen de la consolidación global del Sector Público Municipal, incluidas las entidades de ámbito menor y las supramunicipales (Mancomunidades y Consorcios).

**BATERAKUNTZA OSOA. EAE-KO UDALEN DIRU-SARRERA ETA GASTUEN BATERAKUNTZA
LURRALDE HISTORIKOKA ETA URTEKA, 2006-2011**

CONSOLIDADO GLOBAL. INGRESOS Y GASTOS CONSOLIDADOS MUNICIPALES
DE LA C.A. DE EUSKADI 2006-2011 POR TERRITORIOS HISTÓRICOS Y AÑOS

000€

URTEAK AÑOS	SARRERAK / INGRESOS				GASTUAK / GASTOS			
	ARABA ÁLAVA	BIZKAIA	GIPUZKOA	EAE CAE	ARABA ÁLAVA	BIZKAIA	GIPUZKOA	EAE CAE
2006	669.523	1.942.532	1.225.121	3.837.176	571.081	1.759.124	1.239.092	3.569.297
2007	620.775	2.138.136	1.352.914	4.111.824	588.362	1.965.043	1.334.016	3.887.421
2008	712.304	2.156.968	1.410.219	4.279.490	665.360	2.031.998	1.372.259	4.069.617
2009	725.946	2.268.664	1.617.660	4.612.269	694.468	2.280.774	1.624.538	4.599.780
2010	695.200	2.143.488	1.564.031	4.402.719	651.955	2.152.392	1.523.754	4.328.102
2011	590.184	1.951.034	1.320.636	3.861.854	600.704	1.941.926	1.430.863	3.973.493
% 07/06	-7,28	10,07	10,43	7,16	3,03	11,71	7,66	8,91
% 08/07	14,74	0,88	4,24	4,08	13,09	3,41	2,87	4,69
% 09/08	1,92	5,18	14,71	7,78	4,37	12,24	18,38	13,03
% 10/09	-4,24	-5,52	-3,32	-4,54	-6,12	-5,63	-6,20	-5,91
% 11/10	-15,11	-8,98	-15,56	-12,28	-7,86	-9,78	-6,10	-8,19

Oharra: 2010ean udalaz gaindiko entitate baten datuak sartu dira. Datu horiek aurreko edizioa argitaratu zenean ez zeuden eskuragarri

Nota: Se han incluido en 2010 datos de una empresa supramunicipal no disponibles en la fecha de publicación anterior.

KOADROA / CUADRO V.13

**BATERAKUNTZA OSOA. EAE-KO UDALEN DIRU-SARRERA BATERATUAK, LURRALDE HISTORIKOKA ETA KAPITULUKA, 2011KO EKITALDIAN
CONSOLIDADO GLOBAL. INGRESOS CONSOLIDADOS MUNICIPALES DE LA C.A. DE EUSKADI EN 2011 POR TERRITORIOS HISTÓRICOS Y CAPÍTULOS**

000€

KAPITULUAK / CAPÍTULOS	ARABA / ÁLAVA		BIZKAIA		GIPUZKOA		EAE / CAE	
	SARRERAK INGRESOS	LH % % T.H.	SARRERAK INGRESOS	LH % % T.H.	SARRERAK INGRESOS	LH % % T.H.	SARRERAK INGRESOS	EAE % % CAE
1. kapitulua. Zuzeneko zergak Capítulo 1. Impuestos directos	110.810	18,8	279.045	14,3	206.432	15,6	596.287	15,4
2. kapitulua. Zeharkako zergak Capítulo 2. Impuestos indirectos	13.743	2,3	36.631	1,9	21.089	1,6	71.463	1,9
3. kapitulua. Tasak eta beste diru-sarrera batzuk Capítulo 3. Tasas y otros ingresos	127.299	21,6	508.241	26,0	422.636	32,0	1.058.175	27,4
4. kapitulua. Transferentzia arruntak Capítulo 4. Transferencias corrientes	232.737	39,4	881.482	45,2	465.861	35,3	1.580.080	40,9
5. kapitulua. Ondarezko diru-sarrerak Capítulo 5. Ingresos patrimoniales	38.051	6,4	35.080	1,8	19.861	1,5	92.992	2,4
6. kapitulua. Inbertsio errealeen besterentzea Capítulo 6. Enajenación inversiones reales	5.001	0,8	45.606	2,3	56.079	4,2	106.687	2,8
7. kapitulua. Kapital-transferentziak Capítulo 7. Transferencias de capital	53.055	9,0	137.715	7,1	73.266	5,5	264.036	6,8
8. kapitulua. Finantza-aktiboen aldaketa Capítulo 8. Variación activos financieros	1.370	0,2	2.615	0,1	8.073	0,6	12.058	0,3
9. kapitulua. Finantza-pasiboen aldaketa Capítulo 9. Variación pasivos financieros	8.119	1,4	24.618	1,3	47.339	3,6	80.076	2,1
SARRERAK GUZTIRA / TOTAL INGRESOS	590.184	100,0	1.951.034	100,0	1.320.636	100,0	3.861.854	100,0

KOADROA / CUADRO V.14

BATERAKUNTZA OSOA. EAE-KO UDAL-GASTU BATERATUAK LURRALDE HISTORIKOKA ETA KAPITULUKA, 2011KO EKITALDIAN
CONSOLIDADO GLOBAL. GASTOS CONSOLIDADOS MUNICIPALES DE LA C.A. DE EUSKADI EN 2011 POR TERRITORIOS HISTÓRICOS Y CAPÍTULOS

000€

KAPITULUAK / CAPÍTULOS	ARABA / ÁLAVA		BIZKAIA		GIPUZKOA		EAE / CAE	
	GASTUAK GASTOS	LH % % T.H.	GASTUAK GASTOS	LH % % T.H.	GASTUAK GASTOS	LH % % T.H.	GASTUAK GASTOS	EAE % % CAE
1. kapitulua. Langile-gastuak Capítulo 1. Gastos de personal	199.717	33,2	583.068	30,0	374.727	26,2	1.157.512	29,1
2. kapitulua. Ondasun eta zerbitzuen erosketak Capítulo 2. Compra de bienes y servicios	242.551	40,4	832.143	42,9	580.333	40,6	1.655.027	41,7
3. kapitulua. Interesak Capítulo 3. Intereses	5.256	0,9	5.230	0,3	15.083	1,1	25.570	0,6
4. kapitulua. Transferentzia arruntak Capítulo 4. Transferencias corrientes	27.995	4,7	96.028	4,9	59.084	4,1	183.107	4,6
6. kapitulua. Inbertsio errealak Capítulo 6. Inversiones reales	102.786	17,1	367.825	18,9	299.993	21,0	770.604	19,4
7. kapitulua. Kapital-transferentziak Capítulo 7. Transferencias de capital	8.681	1,4	7.972	0,4	9.647	0,7	26.301	0,7
8. kapitulua. Finantza-aktiboen aldaketa Capítulo 8. Variación activos financieros	1.344	0,2	5.874	0,3	5.984	0,4	13.202	0,3
9. kapitulua. Finantza-pasiboen aldaketa Capítulo 9. Variación pasivos financieros	12.374	2,1	43.785	2,3	86.011	6,0	142.170	3,6
GASTUAK GUZTIRA / TOTAL GASTOS	600.704	100,0	1.941.926	100,0	1.430.863	100,0	3.973.493	100,0

KOADROA / CUADRO V.15

ERANSKINAK

ANEXOS

I. ERANSKINA

Foru Aldundien jarduera arau emailea 2012. urtean

ANEXO I

Actividad normativa en las
Haciendas Forales en 2012

ARABAKO FORU ARAUDIA	NORMATIVA FORAL DE ÁLAVA
ZERGEI BURUZKO FORU ARAU OROKORRA	NORMA FORAL GENERAL TRIBUTARIA
3/2012 ZERGA PREMIAZKO ARAUGINTZAKO DEKRETUA, otsailaren 21eko Diputatuen Kontseiluarena. Honen bidez, neurri orokorrak hartzen dira. (ALHAO 26. zk., 2012ko martxoaren 2a)	DECRETO NORMATIVO DE URGENCIA FISCAL 3/2012, del Consejo de Diputados de 21 de febrero, por el que se adoptan medidas de carácter general. (BOTH A nº 26, de 2 de marzo de 2012)
6/2012 ZERGA PREMIAZKO ARAUGINTZAKO DEKRETUA, ekainaren 12ko Diputatuen Kontseiluarena, Arabako zerga araudia egokitzen duena Osasun Sistema Nazionalaren iraunkortasuna bermatzeko eta prestazioen kalitatea eta segurtasuna hobetzeko premiazko neurriei buruzko apirilaren 20ko 16/2012 Errege Lege Dekretuak egindako aldaketara. (ALHAO 68. zk., 2012ko ekainaren 13a)	DECRETO NORMATIVO DE URGENCIA FISCAL 6/2012, del Consejo de Diputados de 12 de junio, que adapta a la normativa tributaria alavesa, la modificación introducida por el Real Decreto-Ley 16/2012, de 20 de abril, de medidas urgentes para garantizar la sostenibilidad del Sistema Nacional de Salud y mejorar la calidad y seguridad de sus prestaciones. (BOTH A nº 68, de 13 de junio de 2012)
8/2012 ZERGA PREMIAZKO ARAUGINTZAKO DEKRETUA, uztailaren 31ko Diputatuen Kontseiluarena. Honen bidez, aldatu egiten da Arabako foru zerga araudi orokorra zerga garrantzia duten datuak lagatzea ahalbidetzeko, xedea baita erabiltzaile bakoitzak zer ekarpen duen kalkulatzeko Osasun Sistema Nazionalan. (ALHAO 90. zk., 2012ko abuztuaren 6a)	DECRETO NORMATIVO DE URGENCIA FISCAL 8/2012, del Consejo de Diputados de 31 de julio, que modifica la Norma Foral General Tributaria de Álava a fin de permitir la cesión de datos con trascendencia tributaria para el cálculo de la aportación que corresponde a cada usuario en las prestaciones del Sistema Nacional de Salud. (BOTH A nº 90, de 6 de agosto de 2012)
12/2012 FORU ARAUA, ekainaren 25ekoa, 6/2012 Zerga Premiazko Araugintzako Dekretua indargabetzeko dena. Honek, Osasuneko Sistema Nazionalaren jasangarritasuna eta prestazioen segurtasuna bermatzeko premiazko neurriei buruzko apirilaren 20ko 16/2012 Errege Lege Dekretuaren bidez sartutako aldaketa Arabako zerga arautegira egokitzen du. (ALHAO 77.	NORMA FORAL 12/2012, de 25 de junio, de derogación del Decreto Normativo de Urgencia Fiscal 6/2012, por el que se adapta a la normativa tributaria alavesa la modificación introducida por el Real Decreto-Ley 16/2012, de 20 de abril, de medidas urgentes para garantizar la sostenibilidad del Sistema Nacional de Salud y mejorar la calidad y seguridad de sus prestaciones. (BOTH A nº 77, de

zk., 2012ko uztailaren 4a)	4 de julio de 2012)
10/2012 FORU DEKRETUA, otsailaren 21eko Diputatuen Kontseiluarena. Honen bidez, martxoaren 3ko 21/2009 Foru Dekretua aldatzen duena, hain zuzen, hirugarren pertsonekin egindako eragiketei buruzko argibideak emateko betebeharra arautzen zuena. (ALHAO 24. zk., 2012ko otsailaren 27a)	DECRETO FORAL 10/2012, del Consejo de Diputados de 21 de febrero, que modifica el Decreto Foral del Consejo 21/2009, de 3 de marzo, que reguló la obligación de suministrar información sobre las operaciones con terceras personas. (BOTH A nº 24, de 27 de febrero de 2012)
445/2012 FORU AGINDUA, ekainaren 26koa, Ogasun, Finantza eta Aurrekontu Saileko foru diputatuarena. Honen bidez, onartu egiten da kreditu erakundeekin egiten diren eragiketetan identifikazio fiskaleko zenbakia jakinaraztetik salbuesteko baliatuko den egoitza fiskalaren aitortpen eredua. (ALHAO 77. zk., 2012ko uztailaren 4a) Akats zuzenketa (ALHAO 81. zk., 2012ko uztailaren 13a)	ORDEN FORAL 445/2012, del Diputado de Hacienda, Finanzas y Presupuestos de 26 de junio, de aprobación del modelo de declaración de residencia fiscal a efectos de aplicar la excepción de comunicar el número de identificación fiscal en las operaciones con entidades de crédito. (BOTH A nº 77, de 4 de julio de 2012) Corrección de errores (BOTH A nº 81, de 13 de julio de 2012)
PERTSONA FISIKOEN ERRENTAREN GAINEKO ZERGA	IMPUESTO SOBRE LA RENTA DE LAS PERSONAS FÍSICAS
13/2012 ZERGA PREMIAZKO ARAUGINTZAKO DEKRETUA, abenduaren 4ko Diputatuen Kontseiluarena. Honen bidez, egokitu egiten da finantza sektoreko higiezin-aktiboak saneatu eta saltzeari buruzko eta kreditu erakundeak berregituratu eta konpon tzeari buruzko zerga araudia. (ALHAO 145. zk., 2012ko abenduaren 17a)	DECRETO NORMATIVO DE URGENCIA FISCAL 13/2012, del Consejo de Diputados de 4 de diciembre, que adapta la normativa tributaria en materia de saneamiento y venta de los activos inmobiliarios del sector financiero, y de reestructuración y resolución de entidades de crédito. (BOTH A nº 145, de 17 de diciembre de 2012)
ZERGA PREMIAZKO ARAUGINTZAKO 14/2012 Dekretua, abenduaren 28ko Diputatuen Kontseiluarena, jokoaren irabazi batzuei aplikatu behar zaizkien zerga arauak ezartzen dituena. (ALHAO 151. zk., 2012ko abenduaren 31)	DECRETO NORMATIVO DE URGENCIA FISCAL 14/2012, del Consejo de Diputados de 28 de diciembre, de regulación del régimen fiscal aplicable a determinadas ganancias derivadas del juego. (BOTH A nº 151, de 31 de diciembre de 2012)
15/2012 ZERGA PREMIAZKO ARAUGINTZAKO DEKRETUA, abenduaren 28ko Diputatuen Kontseiluarena, balantzeak eguneratzeari buruzkoa. (ALHAO 151. zk., 2012ko abenduaren 31)	DECRETO NORMATIVO DE URGENCIA FISCAL 15/2012, del Consejo de Diputados de 28 de diciembre de Actualización de Balances. (BOTH A nº 151, de 31 de diciembre de 2012)
2/2012 FORU DEKRETUA, urtarrilaren 26ko Diputatuen Kontseiluarena. Honen bidez, aldatu egiten dira 2012rako eta 2013rako zenbait atxikipen mota. (ALHAO 14. zk., 2012ko otsailaren 3a)	DECRETO FORAL 2/2012, del Consejo de Diputados de 26 de enero, de modificación de diversos tipos de retención para los años 2012 y 2013. (BOTH A nº 14, de 3 de febrero de 2012)
3/2012 FORU DEKRETUA, urtarrilaren 31ko Diputatuen Kontseiluarena. Honen bidez, zehaztu egiten dira lehentasunezko mezenasgo jarduerak, 2012rako. (ALHAO 16. zk., 2012ko otsailaren 8a)	DECRETO FORAL 3/2012, del Consejo de Diputados de 31 de enero, que determina las actividades prioritarias de mecenazgo para el ejercicio 2012. (BOTH A nº 16, de 8 de febrero de 2012)
20/2012 FORU DEKRETUA, martxoaren	DECRETO FORAL 20/2012, del Consejo

<p>20ko Diputatuen Kontseiluarena, urtarrilaren 31ko Kontseiluaren 3/2012 Foru Dekretua aldatzen duena. Horren bidez, 2012rako lehentasunezko mezenasgo jarduerak zehaztu ziren. (ALHAO 37. zk., 2012ko martxoaren 28a)</p>	<p>de Diputados de 20 de marzo, que modifica el Decreto Foral del Consejo 3/2012, de 31 de enero, que determinó las actividades prioritarias de mecenazgo para el ejercicio 2012. (BOTHA nº 37, de 28 de marzo de 2012)</p>
<p>38/2012 FORU DEKRETUA, uztailaren 24ko Diputatuen Kontseiluarena. Honen bidez, aldatu egiten dira jarduera profesionalen etekinei buruzko atxikipen tasak eta araubide iragankorra ezartzen da 2012 eta 2013 urteetarako. (ALHAO 89. zk., 2012ko abuztuaren 3a)</p>	<p>DECRETO FORAL 38/2012, del Consejo de Diputados de 24 de julio, que modifica los tipos de retención sobre rendimientos de actividades profesionales y establecimiento de un régimen transitorio para los años 2012 y 2013. (BOTHA nº 89, de 3 de agosto de 2012)</p>
<p>45/2012 FORU DEKRETUA, irailaren 18ko Diputatuen Kontseiluarena. Honen bidez, aldatu egiten dira Pertsona Fisikoen Errentaren gaineko Zergaren, Sozietateen gaineko Zergaren, Oinor dekotza eta Dohaintzen gaineko Zergaren eta Jarduera Ekonomikoen gaineko Zergaren arautegiak. (ALHAO 111. zk., 2012ko irailaren 26a)</p>	<p>DECRETO FORAL 45/2012, del Consejo de Diputados de 18 de septiembre, que modifica los Reglamentos del Impuesto sobre la Renta de las Personas Físicas, del Impuesto sobre Sociedades, del Impuesto sobre Sucesiones y Donaciones y del Impuesto sobre Actividades Económicas. (BOTHA nº 111, de 26 de septiembre de 2012)</p>
<p>71/2012 Foru Dekretua, abenduaren 11ko Diputatuen Kontseiluarena. Honen bidez, aldatu egiten dira Pertsona Fisikoen Errentaren gaineko Zergan jasotzen diren lan etekinen gainean egin beharreko atxikipenen ehunekoak. (ALHAO 146. zk., 2012ko abenduaren 19a)</p>	<p>DECRETO FORAL 71/2012, del Consejo de Diputados de 11 de diciembre, que modifica los porcentajes de retención aplicables a los rendimientos de trabajo en el Impuesto sobre la Renta de las Personas Físicas. (BOTHA nº 146, de 19 de diciembre de 2012)</p>
<p>74/2012 FORU DEKRETUA, abenduaren 18ko Diputatuen Kontseiluarena, egoera meteorologiko jakin batzuk eragindako nekazariei Pertsona Fisikoen Errentaren gaineko Zergaren ordainketa zatikatua (2012ko bigarren sei hilekoa) kentzekoa. (ALHAO 149. zk., 2012ko abenduaren 26a)</p>	<p>DECRETO FORAL 74/2012, del Consejo de Diputados de 18 de diciembre, que elimina el pago fraccionado del Impuesto sobre la Renta de las Personas Físicas correspondiente al segundo semestre del ejercicio 2012 para aquellos agricultores afectados por determinadas circunstancias meteorológicas. (BOTHA nº 149, de 26 de diciembre de 2012)</p>
<p>29/2012 FORU AGINDUA, urtarrilaren 19koa, Ogasun, Finantza eta Aurrekontu Saileko foru diputatuaren abenduaren 27ko 761/2011 Foru Agindua aldatzen duena. Haren bidez 193 eredu onartu zen, bai eta ereduaren ordenagailuz zuzenean irakurtzeko moduko euskarriaren diseinu fisikoak eta logikoak ere. Eredu horren bidez Pertsona Fisikoen Errentaren gaineko Zergaren kargapeko kapital higikorren etekin batzuen eta Sozietateen gaineko Zergaren eta Ez Egoiliarren Errentaren gaineko Zergaren kargapeko establezimendu iraunkorretako errenten</p>	<p>ORDEN FORAL 29/2012, de 19 de enero de modificación de la Orden Foral 761/2011, del Diputado de Hacienda, Finanzas y Presupuestos, de 27 de diciembre, por la que se aprueba el modelo 193 de resumen anual de retenciones e ingresos a cuenta sobre determinados rendimientos del capital mobiliario del Impuesto sobre la Renta de las Personas Físicas y sobre determinadas rentas del Impuesto sobre Sociedades y del Impuesto sobre la Renta de no Residentes, correspondiente a establecimientos permanentes, así como los diseños</p>

<p>gaineko atxikipenen eta konturako sarreren urteko laburpena aurkezten da. (ALHAO 12. zk., 2012ko urtarrilaren 30a)</p>	<p>físicos y lógicos para la presentación en soporte directamente legible por ordenador. (BOTHA nº 12, de 30 de enero de 2012)</p>
<p>135/2012 FORU AGINDUA, otsailaren 22koa, Ogasun, Finantza eta Aurrekontu Saileko diputatuarena. Honen bidez, aldatu egiten da Ogasun, Finantza eta Aurrekontu Saileko diputatuaren 154/2009 Foru Agindua, martxoaren 13koa, zeinen bidez onartzen baita hirugarrenetik eragiketen urteko aitortpeneko 347 ereduak, bai eta haren barruko orrien ordeztu ordenagailuz zuzenean irakurtzeko moduko euskarriak erabiltzeko diseinu fisiko eta logikoak ere. (ALHAO 25. zk., 2012ko otsailaren 29a)</p>	<p>ORDEN FORAL 135/2012, del Diputado de Hacienda, Finanzas y Presupuestos de 22 de febrero, de modificación de la Orden Foral 154/2009 del Diputado de Hacienda, Finanzas y Presupuestos de 13 de marzo por la que se aprueba el modelo 347 de Declaración anual de operaciones con terceras personas, así como los diseños físicos y lógicos para la sustitución de sus hojas interiores por soportes directamente legibles por ordenador. (BOTHA nº 25, de 29 de febrero de 2012)</p>
<p>200/2012 FORU AGINDUA, martxoaren 13koa, Ogasun, Finantza eta Aurrekontu Saileko foru diputatuarena. Honen bidez, onartu egiten dira Pertsona Fisikoen Errentaren gaineko Zergaren eta Ondarearen gaineko Zergaren 2011ko ekitaldiko aitortpenak aurkezteko arauak eta ereduak. (ALHAO 34. zk., 2012ko martxoaren 21a)</p>	<p>ORDEN FORAL 200/2012, del Diputado de Hacienda, Finanzas y Presupuestos, de 13 de marzo, de aprobación de las normas y modelos para la presentación de las declaraciones del Impuesto sobre la Renta de las Personas Físicas y del Impuesto sobre el Patrimonio correspondientes al ejercicio 2011. (BOTHA nº 34, de 21 de marzo de 2012)</p>
<p>869/2012 FORU AGINDUA, abenduaren 21ekoa, Ogasun, Finantza eta Aurrekontu Saileko foru diputatuarena. Honen bidez, onartu egiten dira 2013ko urtarrilaren 1etik aurrera aplikatuko diren pertsona fisikoen gaineko zergaren zenbatespen objektiboko metodoaren zeinu, indize edo moduluak. (ALHAO 150. zk., 2012ko abenduaren 28a)</p>	<p>ORDEN FORAL 869/2012, del Diputado de Hacienda, Finanzas y Presupuestos de 21 de diciembre, por la que se aprueban los signos, índices o módulos, del método de estimación objetiva del Impuesto sobre la Renta de las Personas Físicas, aplicables a partir de 1 de enero de 2013. (BOTHA nº 150, de 28 de diciembre de 2012)</p>
<p>870/2012 FORU AGINDUA, abenduaren 21ekoa, Ogasun, Finantza eta Aurrekontu Saileko diputatuarena. Honen bidez, foru agindu hauek aldatzen dira: batetik, otsailaren 8ko 24ko 59/2006 Foru Agindua (Pertsona Fisikoen Errentaren gaineko Zergaren, Sozietateen gaineko Zergaren eta Ez-egoiliarren Errentaren gaineko Zergaren, errenta egozketaren araubideko erakundeen eta urteko informazio aitortpenaren 184 ereduak eta ordenagailuz irakurtzeko moduko euskarrien diseinu fisiko eta logikoak onartu zituen), eta, bestetik, 133/2005 Foru Agindua, martxoaren 9koa, Ogasun, Finantza eta Aurrekontu Saileko diputatuarena (Finantza-aktiboekin eta bestelako balio</p>	<p>ORDEN FORAL 870/2012, del Diputado de Hacienda, Finanzas y Presupuestos de 21 de diciembre, de modificación de la Orden Foral 59/2006, de 8 de febrero, por la que se aprueba el modelo 184 del Impuesto sobre la Renta de las Personas Físicas, Impuesto sobre Sociedades e Impuesto sobre la Renta de no Residentes. Entidades en Régimen de atribución de rentas, declaración informativa anual, así como los diseños físicos y lógicos de los soportes directamente legibles por ordenador y de la Orden Foral 133/2005, del Diputado de Hacienda, Finanzas y Presupuestos, de 9 de marzo, por la que se aprueba el modelo 198 de declaración anual de operaciones con activos financieros y otros valores</p>

<p>higikorrek in egindako eragiketen urteko aitopenerako 198 eredu eta eredu horren barruko orrien orde ordenagailuz zuzenean irakurtzeko moduko euskarriak erabiltzeko diseinu fisiko eta logikoak onartu zituen). (ALHAO 151. zk., 2012ko abenduaren 31)</p>	<p>mobiliarios, así como los diseños físicos y lógicos para la sustitución de sus hojas interiores por soporte directamente legible por ordenador. (BOTHA nº 151, de 31 de diciembre de 2012)</p>
<p>SOZIJETATEEN GAINEKO ZERGA</p>	<p>IMPUESTO SOBRE SOCIEDADES</p>
<p>13/2012 ZERGA PREMIAZKO ARAUGINTZAKO DEKRETUA, abenduaren 4ko Diputatuen Kontseiluarena. Honen bidez, egokitu egiten da finantza sektoreko higiezin-aktiboak saneatu eta saltzeari buruzko eta kreditu erakundeak berregituratu eta konpon tzeari buruzko zerga araudia. (ALHAO 145. zk., 2012ko abenduaren 17a)</p>	<p>DECRETO NORMATIVO DE URGENCIA FISCAL 13/2012, del Consejo de Diputados de 4 de diciembre, que adapta la normativa tributaria en materia de saneamiento y venta de los activos inmobiliarios del sector financiero, y de reestructuración y resolución de entidades de crédito. (BOTHA nº 145, de 17 de diciembre de 2012)</p>
<p>ZERGA PREMIAZKO ARAUGINTZAKO 14/2012 Dekretua, abenduaren 28ko Diputatuen Kontseiluarena, jokoaren irabazi batzuei aplikatu behar zaizkien zerga arauak ezartzen dituena. (ALHAO 151. zk., 2012ko abenduaren 31)</p>	<p>DECRETO NORMATIVO DE URGENCIA FISCAL 14/2012, del Consejo de Diputados de 28 de diciembre, de regulación del régimen fiscal aplicable a determinadas ganancias derivadas del juego. (BOTHA nº 151, de 31 de diciembre de 2012)</p>
<p>15/2012 ZERGA PREMIAZKO ARAUGINTZAKO DEKRETUA, abenduaren 28ko Diputatuen Kontseiluarena, balantzeak eguneratzeari buruzkoa. (ALHAO 151. zk., 2012ko abenduaren 31)</p>	<p>DECRETO NORMATIVO DE URGENCIA FISCAL 15/2012, del Consejo de Diputados de 28 de diciembre de Actualización de Balances. (BOTHA nº 151, de 31 de diciembre de 2012)</p>
<p>2/2012 FORU DEKRETUA, urtarrilaren 26ko Diputatuen Kontseiluarena. Honen bidez, aldatu egiten dira 2012rako eta 2013rako zenbait atxikipen mota. (ALHAO 14. zk., 2012ko otsailaren 3a)</p>	<p>DECRETO FORAL 2/2012, del Consejo de Diputados de 26 de enero, de modificación de diversos tipos de retención para los años 2012 y 2013. (BOTHA nº 14, de 3 de febrero de 2012)</p>
<p>3/2012 FORU DEKRETUA, urtarrilaren 31ko Diputatuen Kontseiluarena. Honen bidez, zehaztu egiten dira lehentasunezko mezenasgo jarduerak, 2012rako. (ALHAO 16. zk., 2012ko otsailaren 8a)</p>	<p>DECRETO FORAL 3/2012, del Consejo de Diputados de 31 de enero, que determina las actividades prioritarias de mecenazgo para el ejercicio 2012. (BOTHA nº 16, de 8 de febrero de 2012)</p>
<p>8/2012 FORU DEKRETUA, otsailaren 21eko Diputatuen Kontseiluarena. Honen bidez, abenduaren 23ko 111/2008 Foru Dekretua aldatzen duena. Foru dekretu hark finantza kontu, eragiketa eta aktiboen berri eman beharra arautzen zuen. (ALHAO 24. zk., 2012ko otsailaren 27a)</p>	<p>DECRETO FORAL 8/2012, del Consejo de Diputados de 21 de febrero, que modifica el Decreto Foral del Consejo 111/2008, de 23 de diciembre, que regula la obligación de informar sobre cuentas, operaciones y activos financieros. (BOTHA nº 24, de 27 de febrero de 2012)</p>
<p>20/2012 FORU DEKRETUA, martxoaren 20ko Diputatuen Kontseiluarena, urtarrilaren 31ko Kontseiluaren 3/2012 Foru Dekretua aldatzen duena. Horren bidez, 2012rako lehentasunezko mezenasgo jarduerak zehaztu ziren.</p>	<p>DECRETO FORAL 20/2012, del Consejo de Diputados de 20 de marzo, que modifica el Decreto Foral del Consejo 3/2012, de 31 de enero, que determinó las actividades prioritarias de mecenazgo para el ejercicio 2012.</p>

(ALHAO 37. zk., 2012ko martxoaren 28a)	(BOTH A n° 37, de 28 de marzo de 2012)
45/2012 FORU DEKRETUA, irailaren 18ko Diputatuen Kontseiluarena. Honen bidez, aldatu egiten dira Pertsona Fisikoen Errentaren gaineko Zergaren, Sozietateen gaineko Zergaren, Oinor dekotza eta Dohaintzen gaineko Zergaren eta Jarduera Ekonomikoen gaineko Zergaren arautegiak. (ALHAO 111. zk., 2012ko irailaren 26a)	DECRETO FORAL 45/2012, del Consejo de Diputados de 18 de septiembre, que modifica los Reglamentos del Impuesto sobre la Renta de las Personas Físicas, del Impuesto sobre Sociedades, del Impuesto sobre Sucesiones y Donaciones y del Impuesto sobre Actividades Económicas. (BOTH A n° 111, de 26 de septiembre de 2012)
53/2012 FORU DEKRETUA, urriaren 16ko Diputatuen Kontseiluarena, Sozietateen gaineko Zergaren Erregelamendua onartu zuen abenduaren 10eko 60/2002. (ALHAO 122. zk., 2012ko urriaren 24a)	DECRETO FORAL 53/2012, del Consejo de Diputados de 16 de octubre, que modifica el Decreto Foral 60/2002, de 10 de diciembre, que aprobó el Reglamento del Impuesto sobre Sociedades. (BOTH A n° 122, de 24 de octubre de 2012)
765/2011 FORU AGINDUA, abenduaren 28koa, Ogasun, Finantza eta Aurrekontu Saileko foru diputatuarena. Honen bidez aldatu egiten da 84/2009 Foru Agindua, otsailaren 16koa, Ogasun, Finantza eta Aurrekontu Saileko diputatuarena, erregistro liburutako eragiketei buruzko aitorten informatiboa egiteko 340 eredu onartu zuena. (ALHAO 7. zk., 2012ko urtarrilaren 18a)	ORDEN FORAL 765/2011, del Diputado de Hacienda, Finanzas y Presupuestos, de 28 de diciembre de modificación de la Orden Foral 84/2009 del Diputado de Hacienda, Finanzas y Presupuestos de 16 de febrero, por la que se aprueba el modelo 340 de declaración informativa sobre las operaciones incluidas en los libros registro. (BOTH A n° 7, de 18 de enero de 2012)
29/2012 FORU AGINDUA, urtarrilaren 19koa, Ogasun, Finantza eta Aurrekontu Saileko foru diputatuaren abenduaren 27ko 761/2011 Foru Agindua aldatzen duena. Haren bidez 193 eredu onartu zen, bai eta ereduaren ordenagailuz zuzenean irakurtzeko moduko euskarriaren diseinu fisikoak eta logikoak ere. Eredu horren bidez Pertsona Fisikoen Errentaren gaineko Zergaren kargapeko kapital higikorren etekin batzuen eta Sozietateen gaineko Zergaren eta Ez Egoiliarren Errentaren gaineko Zergaren kargapeko establezimendu iraunkorretako errenten gaineko atxikipenen eta konturako sarreraren urteko laburpena aurkezten da. (ALHAO 12. zk., 2012ko urtarrilaren 30a)	ORDEN FORAL 29/2012, de 19 de enero de modificación de la Orden Foral 761/2011, del Diputado de Hacienda, Finanzas y Presupuestos, de 27 de diciembre, por la que se aprueba el modelo 193 de resumen anual de retenciones e ingresos a cuenta sobre determinados rendimientos del capital mobiliario del Impuesto sobre la Renta de las Personas Físicas y sobre determinadas rentas del Impuesto sobre Sociedades y del Impuesto sobre la Renta de no Residentes, correspondiente a establecimientos permanentes, así como los diseños físicos y lógicos para la presentación en soporte directamente legible por ordenador. (BOTH A n° 12, de 30 de enero de 2012)
135/2012 FORU AGINDUA, otsailaren 22koa, Ogasun, Finantza eta Aurrekontu Saileko diputatuarena. Honen bidez, aldatu egiten da Ogasun, Finantza eta Aurrekontu Saileko diputatuaren 154/2009 Foru Agindua, martxoaren 13koa, zeinen bidez onartzen baita hirugarrenetik eragiketen urteko aitorpenerako 347 eredu, bai eta haren barruko orrien ordezkari ordenagailuz	ORDEN FORAL 135/2012, del Diputado de Hacienda, Finanzas y Presupuestos de 22 de febrero, de modificación de la Orden Foral 154/2009 del Diputado de Hacienda, Finanzas y Presupuestos de 13 de marzo por la que se aprueba el modelo 347 de Declaración anual de operaciones con terceras personas, así como los diseños físicos y lógicos para la sustitución de sus hojas interiores por

<p>zuzenean irakurtzeko moduko euskarriak erabiltzeko diseinu fisiko eta logikoak ere. (ALHAO 25. zk., 2012ko otsailaren 29a)</p>	<p>soportes directamente legibles por ordenador. (BOTH A nº 25, de 29 de febrero de 2012)</p>
<p>393/2012 FORU AGINDUA, ekainaren 6koa, Ogasun, Finantza eta Aurrekontu Saileko foru diputatuarena. Honen bidez, Sozietateen gaineko Zerga eta Ez-egoiliarren Errentaren gaineko Zerga –establezimendu iraunkorrei eta atzerrian eratuta egonik Arabako Lurralde Historikoan presentzia duten eta errenten egozketako arautegian dauden erakundeek dagokiena– autolikidatzeko 200 eta 220 ereduak onartzen dira, 2011ko urtarrilaren 1a eta abenduaren 31 bitartean hasitako ekitaldietarako, eta horiek aurkezteko baldintzak orokorrak finkatzen dira. (ALHAO 69. zk., 2012ko ekainaren 15a)</p>	<p>ORDEN FORAL 393/2012, del Diputado de Hacienda, Finanzas y Presupuestos de 6 de junio, que aprueba los modelos 200 y 220 de autoliquidación del Impuesto sobre Sociedades y del Impuesto sobre la Renta de no Residentes correspondiente a establecimientos permanentes y entidades en régimen de atribución de rentas constituidas en el extranjero con presencia en el Territorio Histórico de Álava, para los ejercicios iniciados entre el 1 de enero y el 31 de diciembre de 2011, y se establecen las condiciones generales para su presentación telemática. (BOTH A nº 69, de 15 de junio de 2012)</p>
<p>870/2012 FORU AGINDUA, abenduaren 21ekoa, Ogasun, Finantza eta Aurrekontu Saileko diputatuarena. Honen bidez, foru agindu hauek aldatzen dira: batetik, otsailaren 8ko 24ko 59/2006 Foru Agindua (Pertsona Fisikoen Errentaren gaineko Zergaren, Sozietateen gaineko Zergaren eta Ez-egoiliarren Errentaren gaineko Zergaren, errenta egozketaren araubideko erakundeek eta urteko informazio aitortpenaren 184 eredu eta ordenagailuz irakurtzeko moduko euskarrien diseinu fisiko eta logikoak onartu zituen), eta, bestetik, 133/2005 Foru Agindua, martxoaren 9koa, Ogasun, Finantza eta Aurrekontu Saileko diputatuarena (Finantza-aktiboekin eta bestelako balio higikorrek egindako eragiketen urteko aitortpenerako 198 eredu eta eredu horren barruko orrien orde ordenagailuz zuzenean irakurtzeko moduko euskarriak erabiltzeko diseinu fisiko eta logikoak onartu zituen). (ALHAO 151. zk., 2012ko abenduaren 31)</p>	<p>ORDEN FORAL 870/2012, del Diputado de Hacienda, Finanzas y Presupuestos de 21 de diciembre, de modificación de la Orden Foral 59/2006, de 8 de febrero, por la que se aprueba el modelo 184 del Impuesto sobre la Renta de las Personas Físicas, Impuesto sobre Sociedades e Impuesto sobre la Renta de no Residentes. Entidades en Régimen de atribución de rentas, declaración informativa anual, así como los diseños físicos y lógicos de los soportes directamente legibles por ordenador y de la Orden Foral 133/2005, del Diputado de Hacienda, Finanzas y Presupuestos, de 9 de marzo, por la que se aprueba el modelo 198 de declaración anual de operaciones con activos financieros y otros valores mobiliarios, así como los diseños físicos y lógicos para la sustitución de sus hojas interiores por soporte directamente legible por ordenador. (BOTH A nº 151, de 31 de diciembre de 2012)</p>
<p>IRABAZTEKO XEDERIK GABEKO ERAKUNDEEN ETA MEZENASGORAKO ZERGA PIZGARRIEN ZERGA ARAUBIDEA</p>	<p>RÉGIMEN FISCAL DE LAS ENTIDADES SIN FINES LUCRATIVOS E INCENTIVOS FISCALES AL MECENAZGO</p>
<p>80/2011 FORU DEKRETUA, abenduaren 27ko Diputatuen Kontseiluarena, "Gasteiz, Europako Hiriburua Berdea 2012" aparteko interes publikoko gertaerari laguntzeko programa</p>	<p>DECRETO FORAL 80/2011, del Consejo de Diputados de 27 de diciembre, que aprueba el Programa de apoyo al acontecimiento de excepcional interés público "Vitoria-Gasteiz Capital Verde</p>

onartzen duena. (ALHAO 3. zk., 2012ko urtarrilaren 9a)	Europea 2012". (BOTH A nº 3, de 9 de enero de 2012)
3/2012 FORU DEKRETUA, urtarrilaren 31ko Diputatuen Kontseiluarena. Honen bidez, zehaztu egiten dira lehentasunezko mezenasgo jarduerak, 2012rako. (ALHAO 16. zk., 2012ko otsailaren 8a)	DECRETO FORAL 3/2012, del Consejo de Diputados de 31 de enero, que determina las actividades prioritarias de mecenazgo para el ejercicio 2012. (BOTH A nº 16, de 8 de febrero de 2012)
20/2012 FORU DEKRETUA, martxoaren 20ko Diputatuen Kontseiluarena, urtarrilaren 31ko Kontseiluaren 3/2012 Foru Dekretua aldatzen duena. Horren bidez, 2012rako lehentasunezko mezenasgo jarduerak zehaztu ziren. (ALHAO 37. zk., 2012ko martxoaren 28a)	DECRETO FORAL 20/2012, del Consejo de Diputados de 20 de marzo, que modifica el Decreto Foral del Consejo 3/2012, de 31 de enero, que determinó las actividades prioritarias de mecenazgo para el ejercicio 2012. (BOTH A nº 37, de 28 de marzo de 2012)
22/2012 FORU DEKRETUA, martxoaren 27ko Diputatuen Kontseiluarena. Honen bidez, "Gasteiz Europako Hiriburu Berdea, 2012" aparteko interes publikoko gertaera laguntzeko programari lotutako zerga onurak aplikatzeko prozedura onartzen da. (ALHAO 40. zk., 2012ko apirilaren 4a)	DECRETO FORAL 22/2012, del Consejo de Diputados de 27 de marzo, que aprueba el procedimiento para la aplicación de los beneficios fiscales asociados al programa de apoyo al acontecimiento de excepcional interés público "Vitoria-Gasteiz Capital Verde Europea 2012". (BOTH A nº 40, de 4 de abril de 2012)
EZ EGOILIARREN ERRENTAREN GAINEKO ZERGA	IMPUESTO SOBRE LA RENTA DE NO RESIDENTES
1/2012 ZERGA PREMIAZKO ARAUGINTZAKO DEKRETUA, urtarrilaren 31ko Diputatuen Kontseiluarena. Honen bidez, Arabako zerga arautegia egokitu egiten da defizit publikoa zuzentzeko aurrekontu, zerga eta finantza arloko premiazko neurriei buruzko abenduaren 30eko 20/2011 Errege Lege Dekretuak jasotako aldaketetara eta beste xedapen orokor batzuen aldaketetara. (ALHAO 16. zk., 2012ko otsailaren 8a)	DECRETO NORMATIVO DE URGENCIA FISCAL 1/2012, del Consejo de Diputados de 31 de enero, que adapta a la normativa tributaria alavesa a las modificaciones introducidas por el Real Decreto-Ley 20/2011, de 30 de diciembre, de medidas urgentes en materia presupuestaria tributaria y financiera para la corrección del déficit público y otras disposiciones de carácter general. (BOTH A nº 16, de 8 de febrero de 2012)
2/2012 ZERGA PREMIAZKO ARAUGINTZAKO DEKRETUA, otsailaren 21eko Diputatuen Kontseiluarena. Honen bidez, Arabako zerga arautegia egokitu egiten da defizit publikoa zuzentzeko aurrekontu, zerga eta finantza arloko premiazko neurriei buruzko abenduaren 30eko 20/2011 Errege Lege Dekretuak jasotako aldaketetara. (ALHAO 25. zk., 2012ko otsailaren 29a)	DECRETO NORMATIVO DE URGENCIA FISCAL 2/2012, del Consejo de Diputados de 21 de febrero, que adapta a la normativa tributaria alavesa las modificaciones introducidas por el Real Decreto-Ley 20/2011, de 30 de diciembre, de medidas urgentes en materia presupuestaria tributaria y financiera para la corrección del déficit público. (BOTH A nº 25, de 29 de febrero de 2012)
5/2012 ZERGA PREMIAZKO ARAUGINTZAKO DEKRETUA, maiatzaren 29ko Diputatuen Kontseiluarena. Honen bidez, Arabako zerga araudia egokitu egiten da finantza sektoreko higiezinaktiboak saneatu eta saltzeari buruzko maiatzaren 11ko 18/2012	DECRETO NORMATIVO DE URGENCIA FISCAL 5/2012, del Consejo de Diputados de 29 de mayo, que adapta a la normativa tributaria alavesa la modificación introducida por el Real Decreto-Ley 18/2012, de 11 de mayo, sobre saneamiento y venta de los

Errege Lege Dekretuak egindako aldaketara. (ALHAO 65. zk., 2012ko ekainaren 1a)	activos inmobiliarios del sector financiero. (BOTH A n° 65, de 1 de junio de 2012)
9/2012 ZERGA PREMIAZKO ARAUGINTZAKO DEKRETUA, irailaren 11ko Diputatuen Kontseiluarena. Honen bidez, Arabako zerga araudiari egokitzen zaizkio Estatuaren 2012rako Aurrekontu Orokorrei buruzko ekainaren 29ko 2/2012 Legeak eta aurrekontu egonkortasuna bermatzeko eta lehiakortasuna bultzatzeko neurriei buruzko uztailaren 13ko 20/2012 Errege Lege-Dekretuak sartutako aldaketak. (ALHAO 108. zk., 2012ko irailaren 19a)	DECRETO NORMATIVO DE URGENCIA FISCAL 9/2012, del Consejo de Diputados de 11 de septiembre, que adapta a la norma tiva tributaria alavesa las modificaciones introducidas por la Ley 2/2012, de 29 de junio, de Presupuestos Generales del Estado para el año 2012 y por el Real Decreto-Ley 20/2012, de 13 de julio, de medidas para garantizar la estabilidad presupuestaria y de fomento de la competitividad. (BOTH A n° 108, de 19 de septiembre de 2012)
16/2012 FORU ARAUA, irailaren 24koa, 9/2012 Zerga Premiazko Araugintzako Dekretua indargabetzeko dena. Dekretu honek 2012. urterako Estatuaren Aurrekontu Orokorren 2/2012 Legeak, ekainaren 29koak, eta aurrekontu egonkortasuna eta lehiakortasunaren sustapena bermatzeko neurriei buruzko 20/2012 Errege Lege Dekretuak, uztailaren 13koak, sartu dituzten aldaketak arabar zerga arautegira egokitzen du. (ALHAO 114. zk., 2012ko urriaren 3a)	NORMA FORAL 16/2012, de 24 de septiembre, de derogación del Decreto Normativo de Urgencia Fiscal 9/2012 que adapta a la normativa tributaria alavesa las modificaciones introducidas por la Ley 2/2012, de 29 de junio, de Presupuestos Generales del Estado para el año 2012, y por el Real Decreto-Ley 20/2012, de 13 de julio, de medidas para garantizar la estabilidad presupuestaria y de fomento de la competitividad. (BOTH A n° 114, de 3 de octubre de 2012)
13/2012 ZERGA PREMIAZKO ARAUGINTZAKO DEKRETUA, abenduaren 4ko Diputatuen Kontseiluarena. Honen bidez, egokitu egiten da finantza sektoreko higiezin-aktiboak saneatu eta saltzeari buruzko eta kreditu erakundeak berregituratu eta konpon tzeari buruzko zerga araudia. (ALHAO 145. zk., 2012ko abenduaren 17a)	DECRETO NORMATIVO DE URGENCIA FISCAL 13/2012, del Consejo de Diputados de 4 de diciembre, que adapta la normativa tributaria en materia de saneamiento y venta de los activos inmobiliarios del sector financiero, y de reestructuración y resolución de entidades de crédito. (BOTH A n° 145, de 17 de diciembre de 2012)
ZERGA PREMIAZKO ARAUGINTZAKO 14/2012 Dekretua, abenduaren 28ko Diputatuen Kontseiluarena, jokoaren irabazi batzuei aplikatu behar zaizkien zerga arauak ezartzen dituena. (ALHAO 151. zk., 2012ko abenduaren 31)	DECRETO NORMATIVO DE URGENCIA FISCAL 14/2012, del Consejo de Diputados de 28 de diciembre, de regulación del régimen fiscal aplicable a determinadas ganancias derivadas del juego. (BOTH A n° 151, de 31 de diciembre de 2012)
3/2012 FORU DEKRETUA, urtarrilaren 31ko Diputatuen Kontseiluarena. Honen bidez, zehaztu egiten dira lehentasunezko mezenasgo jarduerak, 2012rako. (ALHAO 16. zk., 2012ko otsailaren 8a)	DECRETO FORAL 3/2012, del Consejo de Diputados de 31 de enero, que determina las actividades prioritarias de mecenazgo para el ejercicio 2012. (BOTH A n° 16, de 8 de febrero de 2012)
20/2012 FORU DEKRETUA, martxoaren 20ko Diputatuen Kontseiluarena, urtarrilaren 31ko Kontseiluaren 3/2012 Foru Dekretua aldatzen duena. Horren bidez, 2012rako lehentasunezko	DECRETO FORAL 20/2012, del Consejo de Diputados de 20 de marzo, que modifica el Decreto Foral del Consejo 3/2012, de 31 de enero, que determinó las actividades prioritarias de

mezenasgo jarduerak zehaztu ziren. (ALHAO 37. zk., 2012ko martxoaren 28a)	mecenazgo para el ejercicio 2012. (BOTHA nº 37, de 28 de marzo de 2012)
29/2012 FORU AGINDUA, urtarrilaren 19koa, Ogasun, Finantza eta Aurrekontu Saileko foru diputatuaren abenduaren 27ko 761/2011 Foru Agindua aldatzen duena. Haren bidez 193 eredu onartu zen, bai eta ereduaren ordenagailuz zuzenean irakurtzeko moduko euskarriaren diseinu fisikoak eta logikoak ere. Eredu horren bidez Pertsona Fisikoen Errentaren gaineko Zergaren kargapeko kapital higikorren etekin batzuen eta Sozietateen gaineko Zergaren eta Ez Egoiliarren Errentaren gaineko Zergaren kargapeko establezimendu iraunkorretako errenten gaineko atxikipenen eta konturako sarreraren urteko laburpena aurkezten da. (ALHAO 12. zk., 2012ko urtarrilaren 30a)	ORDEN FORAL 29/2012, de 19 de enero de modificación de la Orden Foral 761/2011, del Diputado de Hacienda, Finanzas y Presupuestos, de 27 de diciembre, por la que se aprueba el modelo 193 de resumen anual de retenciones e ingresos a cuenta sobre determinados rendimientos del capital mobiliario del Impuesto sobre la Renta de las Personas Físicas y sobre determinadas rentas del Impuesto sobre Sociedades y del Impuesto sobre la Renta de no Residentes, correspondiente a establecimientos permanentes, así como los diseños físicos y lógicos para la presentación en soporte directamente legible por ordenador. (BOTHA nº 12, de 30 de enero de 2012)
393/2012 FORU AGINDUA, ekainaren 6koa, Ogasun, Finantza eta Aurrekontu Saileko foru diputatuarena. Honen bidez, Sozietateen gaineko Zerga eta Ez-egoiliarren Errentaren gaineko Zerga –establezimendu iraunkorrei eta atzerrian eratuta egonik Arabako Lurralde Historikoan presentzia duten eta errenten egozketako arautegian dauden erakundeei dagokiena– autolikidatzeko 200 eta 220 ereduak onartzen dira, 2011ko urtarrilaren 1a eta abenduaren 31 bitartean hasitako ekitaldietarako, eta horiek aurkezteko baldintzak orokorrak finkatzen dira. (ALHAO 69. zk., 2012ko ekainaren 15a)	ORDEN FORAL 393/2012, del Diputado de Hacienda, Finanzas y Presupuestos de 6 de junio, que aprueba los modelos 200 y 220 de autoliquidación del Impuesto sobre Sociedades y del Impuesto sobre la Renta de no Residentes correspondiente a establecimientos permanentes y entidades en régimen de atribución de rentas constituidas en el extranjero con presencia en el Territorio Histórico de Álava, para los ejercicios iniciados entre el 1 de enero y el 31 de diciembre de 2011, y se establecen las condiciones generales para su presentación telemática. (BOTHA nº 69, de 15 de junio de 2012)
870/2012 FORU AGINDUA, abenduaren 21ekoa, Ogasun, Finantza eta Aurrekontu Saileko diputatuarena. Honen bidez, foru agindu hauek aldatzen dira: batetik, otsailaren 8ko 24ko 59/2006 Foru Agindua (Pertsona Fisikoen Errentaren gaineko Zergaren, Sozietateen gaineko Zergaren eta Ez-egoiliarren Errentaren gaineko Zergaren, errenta egozketaren araubideko erakundeen eta urteko informazio aitopenen 184 eredu eta ordenagailuz irakurtzeko moduko euskarrien diseinu fisiko eta logikoak onartu zituen), eta, bestetik, 133/2005 Foru Agindua, martxoaren 9koa, Ogasun, Finantza eta Aurrekontu Saileko diputatuarena (Finantza-	ORDEN FORAL 870/2012, del Diputado de Hacienda, Finanzas y Presupuestos de 21 de diciembre, de modificación de la Orden Foral 59/2006, de 8 de febrero, por la que se aprueba el modelo 184 del Impuesto sobre la Renta de las Personas Físicas, Impuesto sobre Sociedades e Impuesto sobre la Renta de no Residentes. Entidades en Régimen de atribución de rentas, declaración informativa anual, así como los diseños físicos y lógicos de los soportes directamente legibles por ordenador y de la Orden Foral 133/2005, del Diputado de Hacienda, Finanzas y Presupuestos, de 9 de marzo, por la que se aprueba el modelo 198 de declaración anual de operaciones

<p>aktiboekin eta bestelako balio higikorrek egindako eragiketen urteko aitopenerako 198 eredu eta eredu horren barruko orrien orde ordenagailuz zuzenean irakurtzeko moduko euskarriak erabiltzeko diseinu fisiko eta logikoak onartu zituen). (ALHAO 151. zk., 2012ko abenduaren 31)</p>	<p>con activos financieros y otros valores mobiliarios, así como los diseños físicos y lógicos para la sustitución de sus hojas interiores por soporte directamente legible por ordenador. (BOTHA nº 151, de 31 de diciembre de 2012)</p>
<p>OINORDETZEN ETA DOHAINTZEN GAINEKO ZERGA</p>	<p>IMPUESTO SOBRE SUCESIONES Y DONACIONES</p>
<p>6/2012 FORU DEKRETUA, otsailaren 14ko Diputatuen Kontseiluarena. Honen bidez, autoen eta itsasontzien batez besteko salmenta prezioak onartzen dira, Ondare Eskualdaketen eta Egintza Juridiko Dokumentatuen gaineko Zergaren, Oinordetza eta Dohaintzen gaineko Zergaren eta Zenbait Garraiobideren gaineko Zerga Bereziaren ondorioetarako. (ALHAO 22 zk., 2012ko otsailaren 22a)</p>	<p>DECRETO FORAL 6/2012, del Consejo de Diputados de 14 de febrero, que aprueba los precios medios de venta de vehículos automóviles y embarcaciones, a efectos de los Impuestos sobre Transmisiones Patrimoniales y Actos Jurídicos Documentados, sobre Sucesiones y Donaciones y Especial sobre Determinados Medios de Transporte. (BOTHA nº 22, de 22 de febrero de 2012)</p>
<p>45/2012 FORU DEKRETUA, irailaren 18ko Diputatuen Kontseiluarena. Honen bidez, aldatu egiten dira Pertsona Fisikoen Errentaren gaineko Zergaren, Sozietateen gaineko Zergaren, Oinor dekotza eta Dohaintzen gaineko Zergaren eta Jarduera Ekonomikoen gaineko Zergaren arautegiak. (ALHAO 111. zk., 2012ko irailaren 26a)</p>	<p>DECRETO FORAL 45/2012, del Consejo de Diputados de 18 de septiembre, que modifica los Reglamentos del Impuesto sobre la Renta de las Personas Físicas, del Impuesto sobre Sociedades, del Impuesto sobre Sucesiones y Donaciones y del Impuesto sobre Actividades Económicas. (BOTHA nº 111, de 26 de septiembre de 2012)</p>
<p>222/2012 FORU AGINDUA, martxoaren 21koa, Ogasun, Finantza eta Aurrekontu Saileko foru diputatuarena, Ogasun, Finantza eta Aurrekontu Saileko foru diputatuaren urriaren 7ko 547/2009 Foru Agindua aldatzen duena, hain zuzen, Oinordetza eta Dohaintzen gaineko Zergaren autoliquidaziorako 650, 651, 652, 653, 654 eta 655 ereduak onartu zituena eta haiek nola eta non aurkeztu behar ziren ezarri zuena. (ALHAO 38. zk., 2012ko martxoaren 30a)</p>	<p>ORDEN FORAL 222/2012, del Diputado de Hacienda, Finanzas y Presupuestos de 21 de marzo, de modificación de la Orden Foral 547/2009, del Diputado de Hacienda, Finanzas y Presupuestos de 7 de octubre, por la que se aprueban los modelos 650, 651, 652, 653, 654 y 655 de autoliquidación del Impuesto sobre Sucesiones y Donaciones y se determinan la forma y el lugar de presentación de los mismos. (BOTHA nº 38, de 30 de marzo de 2012)</p>
<p>ONDAREAREN GAINEKO ZERGA</p>	<p>IMPUESTO SOBRE EL PATRIMONIO</p>
<p>200/2012 FORU AGINDUA, martxoaren 13koa, Ogasun, Finantza eta Aurrekontu Saileko foru diputatuarena. Honen bidez, onartu egiten dira Pertsona Fisikoen Errentaren gaineko Zergaren eta Ondarearen gaineko Zergaren 2011ko ekitaldiko aitopenen aurkezteko arauak eta ereduak. (ALHAO 34. zk., 2012ko martxoaren 21a)</p>	<p>ORDEN FORAL 200/2012, del Diputado de Hacienda, Finanzas y Presupuestos, de 13 de marzo, de aprobación de las normas y modelos para la presentación de las declaraciones del Impuesto sobre la Renta de las Personas Físicas y del Impuesto sobre el Patrimonio correspondientes al ejercicio 2011. (BOTHA nº 34, de 21 de marzo de 2012)</p>
<p>BALIO ERANTSIAREN GAINEKO ZERGA</p>	<p>IMPUESTO SOBRE EL VALOR AÑADIDO</p>

<p>1/2012 ZERGA PREMIAZKO ARAUGINTZAKO DEKRETUA, urtarrilaren 31ko Diputatuen Kontseiluarena. Honen bidez, Arabako zerga arautegia egokitu egiten da defizit publikoa zuzentzeko aurrekontu, zerga eta finantza arloko premiazko neurriei buruzko abenduaren 30eko 20/2011 Errege Lege Dekretuak jasotako aldaketetara eta beste xedapen orokor batzuen aldaketetara. (ALHAO 16. zk., 2012ko otsailaren 8a)</p>	<p>DECRETO NORMATIVO DE URGENCIA FISCAL 1/2012, del Consejo de Diputados de 31 de enero, que adapta a la normativa tributaria alavesa a las modificaciones introducidas por el Real Decreto-Ley 20/2011, de 30 de diciembre, de medidas urgentes en materia presupuestaria tributaria y financiera para la corrección del déficit público y otras disposiciones de carácter general. (BOTH A nº 16, de 8 de febrero de 2012)</p>
<p>2/2012 ZERGA PREMIAZKO ARAUGINTZAKO DEKRETUA, otsailaren 21eko Diputatuen Kontseiluarena. Honen bidez, Arabako zerga arautegia egokitu egiten da defizit publikoa zuzentzeko aurrekontu, zerga eta finantza arloko premiazko neurriei buruzko abenduaren 30eko 20/2011 Errege Lege Dekretuak jasotako aldaketetara. (ALHAO 25. zk., 2012ko otsailaren 29a)</p>	<p>DECRETO NORMATIVO DE URGENCIA FISCAL 2/2012, del Consejo de Diputados de 21 de febrero, que adapta a la normativa tributaria alavesa las modificaciones introducidas por el Real Decreto-Ley 20/2011, de 30 de diciembre, de medidas urgentes en materia presupuestaria tributaria y financiera para la corrección del déficit público. (BOTH A nº 25, de 29 de febrero de 2012)</p>
<p>4/2012 ZERGA PREMIAZKO ARAUGINTZAKO DEKRETUA, maiatzaren 22ko Diputatuen Kontseiluarena. Honen bidez, egokitu egiten zaizkio Arabako zerga araudiari Balio Erantsiaren gaineko Zergan eta Zerga Berezietan egindako hainbat aldaketa. (ALHAO 62. zk., 2012ko maiatzaren 30a)</p>	<p>DECRETO NORMATIVO DE URGENCIA FISCAL 4/2012, del Consejo de Diputados de 22 de mayo, que adapta a la normativa tributaria alavesa diversas modificaciones introducidas en el Impuesto sobre el Valor Añadido y en los Impuestos Especiales. (BOTH A nº 62, de 30 de mayo de 2012)</p>
<p>9/2012 ZERGA PREMIAZKO ARAUGINTZAKO DEKRETUA, irailaren 11ko Diputatuen Kontseiluarena. Honen bidez, Arabako zerga araudiari egokitzen zaizkio Estatuaren 2012rako Aurrekontu Orokorrei buruzko ekainaren 29ko 2/2012 Legeak eta aurrekontu egonkortasuna bermatzeko eta lehiakortasuna bultzatzeko neurriei buruzko uztailaren 13ko 20/2012 Errege Lege-Dekretuak sartutako aldaketak. (ALHAO 108. zk., 2012ko irailaren 19a)</p>	<p>DECRETO NORMATIVO DE URGENCIA FISCAL 9/2012, del Consejo de Diputados de 11 de septiembre, que adapta a la normativa tributaria alavesa las modificaciones introducidas por la Ley 2/2012, de 29 de junio, de Presupuestos Generales del Estado para el año 2012 y por el Real Decreto-Ley 20/2012, de 13 de julio, de medidas para garantizar la estabilidad presupuestaria y de fomento de la competitividad. (BOTH A nº 108, de 19 de septiembre de 2012)</p>
<p>16/2012 FORU ARAUA, irailaren 24koa, 9/2012 Zerga Premiazko Araugintzako Dekretua indargabetzeko dena. Dekretu honek 2012. urterako Estatuaren Aurrekontu Orokorren 2/2012 Legeak, ekainaren 29koak, eta aurrekontu egonkortasuna eta lehiakortasunaren sustapena bermatzeko neurriei buruzko 20/2012 Errege Lege Dekretuak, uztailaren 13koak, sartu dituzten aldaketak arabar zerga arautegira egokitzen du. (ALHAO 114. zk., 2012ko urriaren 3a)</p>	<p>NORMA FORAL 16/2012, de 24 de septiembre, de derogación del Decreto Normativo de Urgencia Fiscal 9/2012 que adapta a la normativa tributaria alavesa las modificaciones introducidas por la Ley 2/2012, de 29 de junio, de Presupuestos Generales del Estado para el año 2012, y por el Real Decreto-Ley 20/2012, de 13 de julio, de medidas para garantizar la estabilidad presupuestaria y de fomento de la competitividad. (BOTH A nº 114, de 3 de octubre de 2012)</p>

<p>79/2011 FORU DEKRETUA, abenduaren 27ko Diputatuen Kontseiluarena. Honen bidez, Balio Erantsiaren gaineko Zergaren 2012ko erregimen erraztua arautzen da. (ALHAO 3. zk., 2012ko urtarrilaren 9a)</p>	<p>DECRETO FORAL 79/2011, del Consejo de Diputados de 27 de diciembre, que regula para 2012 el régimen simplificado del Impuesto sobre el Valor Añadido. (BOTH A nº 3, de 9 de enero de 2012)</p>
<p>7/2012 FORU DEKRETUA, otsailaren 21eko Diputatuen Kontseiluarena. Honen bidez, aldatu egiten dira identifikazio fiskaleko zenbakiaren betebeharrak eta haren osaera arautzen dituen uztailaren 8ko 71/2008 Foru Dekretua, eta fakturazio betebeharrak araupetu eta apirilaren 27ko 124/1993 Foru Dekretuak onartutako Balio Erantsiaren gaineko Zergaren Araudiko hainbat manu aldatu dituen martxoaren 23ko 24/2004 Foru Dekretua. (ALHAO 24. zk., 2012ko otsailaren 27a)</p>	<p>DECRETO FORAL 7/2012, del Consejo de Diputados de 21 de febrero, que modifica el Decreto Foral 71/2008, de 8 de julio, que reguló las obligaciones relativas al número de identificación fiscal y su composición y del Decreto Foral 24/2004, de 23 de marzo, que aprobó el Reglamento regulador de las obligaciones de facturación y modifica diversos preceptos del Reglamento del Impuesto sobre el Valor Añadido, aprobado por Decreto Foral 124/1993, de 27 de abril. (BOTH A nº 24, de 27 de febrero de 2012)</p>
<p>9/2012 FORU DEKRETUA, otsailaren 21eko Diputatuen Kontseiluarena. Honen bidez, aldatu egiten da 12/2009 Foru Dekretua, otsailaren 10ekoa, erregistro liburuetan jasotako eragiketen berri eman beharra onartzen eta Balio Erantsiaren gaineko Zergaren Araudia onartzen duen apirilaren 27ko 124/1993 Foru Dekretua aldatzen duena. (ALHAO 24. zk., 2012ko otsailaren 27a)</p>	<p>DECRETO FORAL 9/2012, del Consejo de Diputados de 21 de febrero, que modifica el Decreto Foral del Consejo 12/2009, de 10 de febrero, que aprobó la obligación de informar sobre operaciones incluidas en los libros registro y modificación del Decreto Foral 124/1993, de 27 de abril, por el que se aprueba el Reglamento del Impuesto sobre el Valor Añadido. (BOTH A nº 24, de 27 de febrero de 2012)</p>
<p>69/2012 FORU DEKRETUA, azaroaren 27ko Diputatuen Kontseiluarena. Honen bidez, aldatu egiten da balio erantsiaren gaineko zergaren 2012ko erregimen erraztua arautu zuen abenduaren 27ko 79/2011 Foru Dekretua. (ALHAO 140. zk., 2012ko abenduaren 5a)</p>	<p>DECRETO FORAL 69/2012, del Consejo de Diputados de 27 de noviembre, que modifica el Decreto Foral 79/2011, de 27 de diciembre, que reguló para 2012 el régimen simplificado del Impuesto sobre el Valor Añadido. (BOTH A nº 140, de 5 de diciembre de 2012)</p>
<p>765/2011 FORU AGINDUA, abenduaren 28koa, Ogasun, Finantza eta Aurrekontu Saileko foru diputatuarena. Honen bidez aldatu egiten da 84/2009 Foru Agindua, otsailaren 16koa, Ogasun, Finantza eta Aurrekontu Saileko diputatuarena, erregistro liburuetakoko eragiketei buruzko aitorten informatiboa egiteko 340 eredu onartu zuena. (ALHAO 7. zk., 2012ko urtarrilaren 18a)</p>	<p>ORDEN FORAL 765/2011, del Diputado de Hacienda, Finanzas y Presupuestos, de 28 de diciembre de modificación de la Orden Foral 84/2009 del Diputado de Hacienda, Finanzas y Presupuestos de 16 de febrero, por la que se aprueba el modelo 340 de declaración informativa sobre las operaciones incluidas en los libros registro. (BOTH A nº 7, de 18 de enero de 2012)</p>
<p>595/2012 FORU AGINDUA, Ogasun, Finantza eta Aurrekontu Saileko diputatuarena, irailaren 18koa, Balio Erantsiaren gaineko Zergaren eredu berriak onartu dituena: 303 Autolikidazioa; 308 Baliokidetasun errekaruaren araubide berezia, Balio Erantsiaren gaineko Zergaren Araudiaren 30. bis artikulua eta</p>	<p>ORDEN FORAL 595/2012, del Diputado de Hacienda, Finanzas y Presupuestos, de 18 de septiembre, por la que se aprueban los nuevos modelos del Impuesto sobre el Valor Añadido, 303 Autoliquidación, 308 Régimen especial de Recargo de Equivalencia, artículo 30 bis Reglamento del Impuesto sobre el Valor Añadido y sujetos pasivos</p>

noizbehinkako subjektu pasiboak; 309 Aldiz kakoa ez den autolikidazioa eta 322 Erakunde taldea. Banakoen eredia. (ALHAO 111. zk., 2012ko irailaren 26a) Akats zuzenketa (ALHAO 113. zk., 2012ko urriaren 1a)	ocasionales, 309 Autoliquidación no periódica, y 322 Grupo de entidades. Modelo individual. (BOTHA nº 111, de 26 de septiembre de 2012). Corrección de errores (BOTHA nº 113, de 1 de octubre de 2012)
824/2012 FORU AGINDUA, abenduaren 17koa, Ogasun, Finantza eta Aurrekontu Saileko foru diputatuarena. Honen bidez, 390 eta 391 ereduak onartzen dira, balio erantsiaren gaineko zergarenak. (ALHAO 148. zk., 2012ko abenduaren 24a)	ORDEN FORAL 824/2012, del Diputado de Hacienda, Finanzas y Presupuestos de 17 de diciembre, de aprobación de los modelos 390 y 391 del Impuesto sobre el Valor Añadido. (BOTHA nº 148, de 24 de diciembre de 2012)
ONDARE ESKUALDAKETEN ETA EGINTZA JURIDIKO AGIRIDUNEN GAINEKO ZERGA	IMPUESTO SOBRE TRANSMISIONES PATRIMONIALES Y ACTOS JURÍDICOS DOCUMENTADOS
12/2012 ZERGA PREMIAZKO ARAUGINTZAKO DEKRETUA, abenduaren 4ko Diputatuen Kontseiluarena. Honen bidez, aldatu egiten dira martxoaren 31ko Diputatuen Kontseiluaren 11/2003 Foru Araua, ondare eskualdaketa eta egintza jurídico dokumentatuen gaineko zergari buruzkoa, Balio Merkatuaren Legearen 108. Artikuluaren idazketa berriaren ondorio diren berritasunak sartzeko. (ALHAO 145. zk., 2012ko abenduaren 17a)	DECRETO NORMATIVO DE URGENCIA FISCAL 12/2012, del Consejo de Diputados de 4 de diciembre, que modifica la Norma Foral 11/2003, de 31 de marzo, del Impuesto sobre Transmisiones Patrimoniales y Actos Jurídicos Documentados a fin de introducir las novedades derivadas de la nueva redacción del artículo 108 de la Ley del Mercado de Valores. (BOTHA nº 145, de 17 de diciembre de 2012)
13/2012 ZERGA PREMIAZKO ARAUGINTZAKO DEKRETUA, abenduaren 4ko Diputatuen Kontseiluarena. Honen bidez, egokitu egiten da finantza sektoreko higiezin-aktiboak saneatu eta saltzeari buruzko eta kreditu erakundeak berregituratu eta konpon tzeari buruzko zerga araudia. (ALHAO 145. zk., 2012ko abenduaren 17a)	DECRETO NORMATIVO DE URGENCIA FISCAL 13/2012, del Consejo de Diputados de 4 de diciembre, que adapta la normativa tributaria en materia de saneamiento y venta de los activos inmobiliarios del sector financiero, y de reestructuración y resolución de entidades de crédito. (BOTHA nº 145, de 17 de diciembre de 2012)
6/2012 FORU DEKRETUA, otsailaren 14ko Diputatuen Kontseiluarena. Honen bidez, autoen eta itsasontzien batez besteko salmenta prezioak onartzen dira, Ondare Eskualdaketen eta Egintza Juridiko Dokumentatuen gaineko Zergaren, Oinordetza eta Dohaintzen gaineko Zergaren eta Zenbait Garraibideren gaineko Zerga Bereziaren ondorioetarako. (ALHAO 22 zk., 2012ko otsailaren 22a)	DECRETO FORAL 6/2012, del Consejo de Diputados de 14 de febrero, que aprueba los precios medios de venta de vehículos automóviles y embarcaciones, a efectos de los Impuestos sobre Transmisiones Patrimoniales y Actos Jurídicos Documentados, sobre Sucesiones y Donaciones y Especial sobre Determinados Medios de Transporte. (BOTHA nº 22, de 22 de febrero de 2012)
ZERGA BEREZIAK	IMPUESTOS ESPECIALES
1/2012 ZERGA PREMIAZKO ARAUGINTZAKO DEKRETUA, urtarrilaren 31ko Diputatuen Kontseiluarena. Honen bidez, Arabako zerga arautegia egokitu egiten da defizit publikoa zuzentzeko aurrekontu, zerga eta finantza arloko	DECRETO NORMATIVO DE URGENCIA FISCAL 1/2012, del Consejo de Diputados de 31 de enero, que adapta a la normativa tributaria alavesa a las modificaciones introducidas por el Real Decreto-Ley 20/2011, de 30 de

premiazko neurriei buruzko abenduaren 30eko 20/2011 Errege Lege Dekretuak jasotako aldaketetara eta beste xedapen orokor batzuen aldaketetara. (ALHAO 16. zk., 2012ko otsailaren 8a)	diciembre, de medidas urgentes en materia presupuestaria tributaria y financiera para la corrección del déficit público y otras disposiciones de carácter general. (BOTH A nº 16, de 8 de febrero de 2012)
2/2012 ZERGA PREMIAZKO ARAUGINTZAKO DEKRETUA, otsailaren 21eko Diputatuen Kontseiluarena. Honen bidez, Arabako zerga arautegia egokitu egiten da defizit publikoa zuzentzeko aurrekontu, zerga eta finantza arloko premiazko neurriei buruzko abenduaren 30eko 20/2011 Errege Lege Dekretuak jasotako aldaketetara. (ALHAO 25. zk., 2012ko otsailaren 29a)	DECRETO NORMATIVO DE URGENCIA FISCAL 2/2012, del Consejo de Diputados de 21 de febrero, que adapta a la normativa tributaria alavesa las modificaciones introducidas por el Real Decreto-Ley 20/2011, de 30 de diciembre, de medidas urgentes en materia presupuestaria tributaria y financiera para la corrección del déficit público. (BOTH A nº 25, de 29 de febrero de 2012)
4/2012 ZERGA PREMIAZKO ARAUGINTZAKO DEKRETUA, maiatzaren 22ko Diputatuen Kontseiluarena. Honen bidez, egokitu egiten zaizkio Arabako zerga araudiari Balio Erantsiaren gaineko Zergan eta Zerga Bereziatan egindako hainbat aldaketa. (ALHAO 62. zk., 2012ko maiatzaren 30a)	DECRETO NORMATIVO DE URGENCIA FISCAL 4/2012, del Consejo de Diputados de 22 de mayo, que adapta a la normativa tributaria alavesa diversas modificaciones introducidas en el Impuesto sobre el Valor Añadido y en los Impuestos Especiales. (BOTH A nº 62, de 30 de mayo de 2012)
9/2012 ZERGA PREMIAZKO ARAUGINTZAKO DEKRETUA, irailaren 11ko Diputatuen Kontseiluarena. Honen bidez, Arabako zerga araudiari egokitzen zaizkio Estatuaren 2012rako Aurrekontu Orokorrei buruzko ekainaren 29ko 2/2012 Legeak eta aurrekontu egonkortasuna bermatzeko eta lehiakortasuna bultzatzeko neurriei buruzko uztailaren 13ko 20/2012 Errege Lege-Dekretuak sartutako aldaketak. (ALHAO 108. zk., 2012ko irailaren 19a)	DECRETO NORMATIVO DE URGENCIA FISCAL 9/2012, del Consejo de Diputados de 11 de septiembre, que adapta a la normativa tributaria alavesa las modificaciones introducidas por la Ley 2/2012, de 29 de junio, de Presupuestos Generales del Estado para el año 2012 y por el Real Decreto-Ley 20/2012, de 13 de julio, de medidas para garantizar la estabilidad presupuestaria y de fomento de la competitividad. (BOTH A nº 108, de 19 de septiembre de 2012)
16/2012 FORU ARAUA, irailaren 24koa, 9/2012 Zerga Premiazko Araugintzako Dekretua indargabetzeko dena. Dekretu honek 2012. urterako Estatuaren Aurrekontu Orokorren 2/2012 Legeak, ekainaren 29koak, eta aurrekontu egonkortasuna eta lehiakortasunaren sustapena bermatzeko neurriei buruzko 20/2012 Errege Lege Dekretuak, uztailaren 13koak, sartu dituzten aldaketak arabar zerga arautegira egokitzen du. (ALHAO 114. zk., 2012ko urriaren 3a)	NORMA FORAL 16/2012, de 24 de septiembre, de derogación del Decreto Normativo de Urgencia Fiscal 9/2012 que adapta a la normativa tributaria alavesa las modificaciones introducidas por la Ley 2/2012, de 29 de junio, de Presupuestos Generales del Estado para el año 2012, y por el Real Decreto-Ley 20/2012, de 13 de julio, de medidas para garantizar la estabilidad presupuestaria y de fomento de la competitividad. (BOTH A nº 114, de 3 de octubre de 2012)
205/2012 FORU AGINDUA, martxoaren 15koa, Ogasun, Aurrekontu eta Finantza Sailarena; honen bidez Fabrikazioaren gaineko Zerga Berezien eredu batzuk onartu dira eta haiek kudeatzeko arau batzuk eguneratu dira. (ALHAO 35. zk.,	ORDEN FORAL 205/2012, del Diputado de Hacienda, Finanzas y Presupuestos de 15 de marzo, por la que se aprueban determinados modelos y se actualizan diversas normas de gestión con relación a los Impuestos Especiales de

2012ko martxoaren 23a)	Fabricación. (BOTH A nº 35, de 23 de marzo de 2012)
207/2012 FORU AGINDUA, martxoaren 15koa, Ogasun, Finantza eta Aurrekontu Saileko foru diputatuarena. Honen bidez, arautu egiten da nekazari eta abeltzainei haiek erositako gasolioagatik ordaindutako Hidrokarburoen gaineko Zergaren kuoten zati bat itzultzea. (ALHAO 35. zk., 2012ko martxoaren 23a)	ORDEN FORAL 207/2012, del Diputado de Hacienda, Finanzas y Presupuestos de 15 de marzo, de regulación de la devolución parcial de las cuotas del Impuesto sobre Hidrocarburos soportadas por los agricultores y ganaderos por las adquisiciones de gasóleo. (BOTH A nº 35, de 23 de marzo de 2012)
GARRAIOBIDE ZEHATZ BATZUEN GAINEKO ZERGA BEREZIA	IMPUESTO ESPECIAL SOBRE DETERMINADOS MEDIOS DE TRANSPORTE
6/2012 FORU DEKRETUA, otsailaren 14ko Diputatuen Kontseiluarena. Honen bidez, autoen eta itsasontzien batez besteko salmenta prezioak onartzen dira, Ondare Eskualdaketen eta Egintza Juridiko Dokumentatuen gaineko Zergaren, Oinordetza eta Dohaintzen gaineko Zergaren eta Zenbait Garraiobideren gaineko Zerga Bereziaren ondorioetarako. (ALHAO 22 zk., 2012ko otsailaren 22a)	DECRETO FORAL 6/2012, del Consejo de Diputados de 14 de febrero, que aprueba los precios medios de venta de vehículos automóviles y embarcaciones, a efectos de los Impuestos sobre Transmisiones Patrimoniales y Actos Jurídicos Documentados, sobre Sucesiones y Donaciones y Especial sobre Determinados Medios de Transporte. (BOTH A nº 22, de 22 de febrero de 2012)
JOKO GAINEKO ZERGA	TRIBUTO SOBRE EL JUEGO
11/2012 ZERGA PREMIAZKO ARAUGINTZAKO DEKRETUA, azaroaren 20ko Diputatuen Kontseiluarena. Honen bidez, arautu egiten da bingo elektronikoaren joko modalitatearen zergabidea. (ALHAO 137 zk., 2012ko azaroaren 28a)	DECRETO NORMATIVO DE URGENCIA FISCAL 11/2012, del Consejo de Diputados de 20 de noviembre, que regula la tributación de la modalidad del juego del bingo electrónico. (BOTH A nº 137, de 28 de noviembre de 2012)
Ogasun, Finantza eta Aurrekontu Saileko diputatuaren 863/2012 FORU AGINDUA, abenduaren 20koa, Jokoaren gaineko Zergarako bingo elektronikoaren 043E autolikidazio eredua onartzen duena eta hori aurkezteko jardunbidea arautzen duena. (ALHAO 150 zk., 2012ko abenduaren 28a)	ORDEN FORAL 863/2012, del Diputado de Hacienda, Finanzas y Presupuestos de 20 de diciembre, de aprobación del modelo 043E de autoliquidación del Tributo sobre el Juego Bingo electrónico y se regula el procedimiento para su presentación. (BOTH A nº 150, de 28 de diciembre de 2012)
EKONOMI JARDUEREN GAINEKO ZERGA	IMPUESTO SOBRE ACTIVIDADES ECONÓMICAS
45/2012 FORU DEKRETUA, irailaren 18ko Diputatuen Kontseiluarena. Honen bidez, aldatu egiten dira Pertsona Fisikoen Errentaren gaineko Zergaren, Sozietateen gaineko Zergaren, Oinordetza eta Dohaintzen gaineko Zergaren eta Jarduera Ekonomikoen gaineko Zergaren arautegiak. (ALHAO 111. zk., 2012ko irailaren 26a)	DECRETO FORAL 45/2012, del Consejo de Diputados de 18 de septiembre, que modifica los Reglamentos del Impuesto sobre la Renta de las Personas Físicas, del Impuesto sobre Sociedades, del Impuesto sobre Sucesiones y Donaciones y del Impuesto sobre Actividades Económicas. (BOTH A nº 111, de 26 de septiembre de 2012)
HIRILURREN BALIOAREN GEHIKUNTZAREN GAINEKO ZERGA	IMPUESTO SOBRE EL INCREMENTO DE VALOR DE LOS TERRENOS DE NATURALEZA URBANA
13/2012 ZERGA PREMIAZKO	DECRETO NORMATIVO DE URGENCIA

ARAUGINTZAKO DEKRETUA, abenduaren 4ko Diputatuen Kontseiluarena. Honen bidez, egokitu egiten da finantza sektoreko higiezin-aktiboak saneatu eta saltzeari buruzko eta kreditu erakundeak berregituratu eta konpon tzeari buruzko zerga araudia. (ALHAO 145. zk., 2012ko abenduaren 17a)	FISCAL 13/2012, del Consejo de Diputados de 4 de diciembre, que adapta la normativa tributaria en materia de saneamiento y venta de los activos inmobiliarios del sector financiero, y de reestructuración y resolución de entidades de crédito. (BOTHA nº 145, de 17 de diciembre de 2012)
7/2012 Foru Araua, apirilaren 23koa, Hiri Lurren Balio Gehikuntzaren gaineko Zergari buruzko uztailaren 19ko 46/1989 Foru Araua aldatzekoa. (ALHAO 50. zk., 2012ko maiatzaren 2a)	NORMA FORAL 7/2012, de 23 de abril, de modificación de la Norma Foral 46/1989 de 19 de julio, del Impuesto sobre el Incremento de Valor de los Terrenos de Naturaleza Urbana. (BOTHA nº 50, de 2 de mayo de 2012)
ZERGA KUDEAKETA	GESTIÓN TRIBUTARIA
135/2012 FORU AGINDUA, otsailaren 22koa, Ogasun, Finantza eta Aurrekontu Saileko diputatuarena. Honen bidez, aldatu egiten da Ogasun, Finantza eta Aurrekontu Saileko diputatuaren 154/2009 Foru Agindua, martxoaren 13koa, zeinen bidez onartzen baita hirugarrenetik eragiketen urteko aitorpenerako 347 eredua, bai eta haren barruko orrien orde z ordenagailuz zuzenean irakurtzeko moduko euskarriak erabiltzeko diseinu fisiko eta logikoak ere. (ALHAO 25. zk., 2012ko otsailaren 29a)	ORDEN FORAL 135/2012, del Diputado de Hacienda, Finanzas y Presupuestos de 22 de febrero, de modificación de la Orden Foral 154/2009 del Diputado de Hacienda, Finanzas y Presupuestos de 13 de marzo por la que se aprueba el modelo 347 de Declaración anual de operaciones con terceras personas, así como los diseños físicos y lógicos para la sustitución de sus hojas interiores por soportes directamente legibles por ordenador. (BOTHA nº 25, de 29 de febrero de 2012)
445/2012 FORU AGINDUA, ekainaren 26koa, Ogasun, Finantza eta Aurrekontu Saileko foru diputatuarena. Honen bidez, onartu egiten da kreditu erakundeekin egiten diren eragiketetan identifikazio fiskaleko zenbakia jakinaraztetik salbuesteko baliatuko den egoitza fiskalaren aitortpen eredua. (ALHAO 77. zk., 2012ko uztailaren 4a) Akats zuzenketa (ALHAO 81. zk., 2012ko uztailaren 13a)	ORDEN FORAL 445/2012, del Diputado de Hacienda, Finanzas y Presupuestos de 26 de junio, de aprobación del modelo de declaración de residencia fiscal a efectos de aplicar la excepción de comunicar el número de identificación fiscal en las operaciones con entidades de crédito. (BOTHA nº 77, de 4 de julio de 2012) Corrección de errores (BOTHA nº 81, de 13 de julio de 2012)
BIZKAIKO FORU ARAUDIA	NORMATIVA FORAL DE BIZKAI A
ZERGEI BURUZKO FORU ARAU OROKORRA	NORMA FORAL GENERAL TRIBUTARIA
2/2012 FORU DEKRETU ARAUEMAILEA, ekainaren 12koa; honen bidez baimena ematen da zergei buruzko informazioa uzteko, erabiltzaile bakoitzak Estatuko Osasun Sistemako prestazioetan egin behar duen ekarpena zehazteko. (2012ko ekainaren 14ko 114zk. BAO)	DECRETO FORAL NORMATIVO 2/2012, de 12 de junio, por el que se autoriza la cesión de información en materia tributaria para la determinación del nivel de aportación de cada usuario en las prestaciones del Sistema Nacional de Salud. (BOB n.º 114 de 14 de Junio de 2012)
Bizkaiko Foru Aldundiaren 5/2012 FORU DEKRETUA, urtarrilaren 24koa, Bizkaiko Lurralde Historikoko zerga-ikuskapenaren Araudia onesten duena. (2012ko urtarrilaren 31ko 21zk. BAO)	DECRETO FORAL de la Diputación Foral de Bizkaia 5/2012, de 24 de enero, por el que se aprueba el Reglamento de inspección tributaria del Territorio Histórico de Bizkaia. (BOB n.º 21 de 31)

Oker-zuzenketa (2012ko otsailaren 20ko 35zk. BAO).	de enero de 2012) Corrección de errores (BOB n.º 35 de 20 de Febrero de 2012).
Bizkaiko Foru Aldundiaren 50/2012 FORU DEKRETUA, martxoaren 20koa; honen bidez, Ogasun eta Finantza Sailak bitarteko elektronikoak erabiliz egiten dituen jakinarazpenak eta komunikazioak arautzen dira. (2012ko martxoaren 23ko 59zk.)	DECRETO FORAL de la Diputación Foral de Bizkaia 50/2012, de 20 de marzo, por el que se regulan las notificaciones y comunicaciones por medios electrónicos del Departamento de Hacienda y Finanzas. (BOB n.º 59 de 23 de marzo de 2012)
Bizkaiko Foru Aldundiaren 140/2012 FORU DEKRETUA, urriaren 16koa. Honen bidez, Bizkaiko Lurralde Historikoko zerga-ikuskapenaren Araudia eta Zergen Arloko Zehapen-araudia aldatzen dira. (2012ko urriaren 23ko 204zk. BAO)	DECRETO FORAL de la Diputación Foral de Bizkaia 140/2012, de 16 de octubre, por el que se modifican el Reglamento de inspección tributaria y el Reglamento sancionador tributario del Territorio Histórico de Bizkaia. (BOB n.º 204 de 23 de octubre de 2012)
Bizkaiko Foru Aldundiaren 170/2012 FORU DEKRETUA, abenduaren 11koa, zeinaren bidez luzatu egiten baita, 2013an zehar, zorren gerorapenetan bermeak jarri beharretik salbuesteko baldintzak aldi batez aldatzen dituen 2009ko azaroaren 3ko 143/2009 Foru Dekretuak ezartzen duen araubidearen indarraldia. (2012ko abenduaren 18ko 241zk. BAO)	DECRETO FORAL de la Diputación Foral de Bizkaia 170/2012, de 11 de diciembre, por el que se prorroga durante 2013 la vigencia del régimen establecido por el Decreto Foral 143/2009, de 3 de noviembre, por el que se modifican con carácter transitorio las condiciones para la exoneración de garantías en los aplazamientos de deudas. (BOB n.º 241 de 18 de Diciembre de 2012)
3.160/2012 FORU AGINDUA, abenduaren 19koa, Zergadun Handiei Laguntza Espezializatua Emateko Unitatea sortu eta haren antolakuntza-eta funtzionamendu-arauak ezartzen dituen. (2012ko abenduaren 28ko 248zk. BAO)	ORDEN FORAL 3.160/2012, de 19 de diciembre, por la que se crea la Unidad de Atención Especializada a Grandes Contribuyentes y se dictan normas para su organización y funcionamiento. (BOB n.º 248 de 28 de diciembre de 2012)
PERTSONA FISIKOEN ERRENTAREN GAINEKO ZERGA	IMPUESTO SOBRE LA RENTA DE LAS PERSONAS FÍSICAS
1/2012 FORU ARAUA, otsailaren 29koa, 2012rako eta 2013rako zenbait xedapen iragankor eta zergen arloko beste neurri batzuk onartzen dituena. (BAO. 48. zk., 2012, urtarrilak 8)	NORMA FORAL 1/2012, de 29 de febrero, por la que se aprueban medidas transitorias para 2012 y 2013 y otras medidas tributarias. (BOB nº 48, 8 de marzo de 2012)
10/2012 FORU DEKRETU ARAUEMAILEA, abenduaren 18koa, jokoan lorturiko zenbait irabaziri aplikatu dakiekeen zerga-araubidea arautzen duena. (2012ko abenduaren 31ko 249zk. BAO)	DECRETO FORAL NORMATIVO 10/2012, de 18 de diciembre, por el que se regula el régimen fiscal aplicable a determinadas ganancias derivadas del juego (BOB n.º 249 de 31 de diciembre de 2012)
Bizkaiko Foru Aldundiaren 4/2012 FORU DEKRETUA, urtarrilaren 24koa, Pertsona Fisikoen Errentaren gaineko Zergaren eta Sozietateen gaineko Zergaren araudiak aldatzen dituena, konturako ordainketei dagokienez, 2012ko eta 2013ko ekitaldietarako. (2012ko otsailaren 1ko 22zk.)	DECRETO FORAL de la Diputación Foral de Bizkaia 4/2012, de 24 de enero, por el que se modifican los Reglamentos del Impuesto sobre la Renta de las Personas Físicas y del Impuesto sobre Sociedades, en materia de pagos a cuenta, para los ejercicios 2012 y 2013. (BOB n.º 22 de 1 de febrero de 2012)
Bizkaiko Foru Aldundiaren 94/2012 FORU DEKRETUA, maiatzaren 15koa;	DECRETO FORAL de la Diputación Foral de Bizkaia 94/2012, de 15 de mayo, por

honen bidez, zenbait zerga-araudi aldatzen dira. (2012ko maiatzaren 22ko 97zk. BAO)	el que se modifican diversos reglamentos tributarios. (BOB n.º 97 de 22 de mayo de 2012)
Bizkaiko Foru Aldundiaren 128/2012 FORU DEKRETUA, irailaren 4koa. Honen bidez, Pertsona Fisikoen Errentaren gaineko Zergari buruzko Araudia aldatzen da, lanbide-jardueren konturako ordainketei dagokienez. (2012ko irailaren 6ko 172zk. BAO)	DECRETO FORAL de la Diputación Foral de Bizkaia 128/2012, de 4 de septiembre, por el que se modifica el Reglamento del Impuesto sobre la Renta de las Personas Físicas en materia de pagos a cuenta de actividades profesionales. (BOB n.º 172 de 6 de septiembre de 2012)
Bizkaiko Foru Aldundiaren 162/2012 FORU DEKRETUA, abenduaren 4koa. Honen bidez, jarduera batzuk lehenatasunezkatzat jotzen dira 2013ko ekitaldirako. (2012ko abenduaren 11ko 236zk. BAO)	DECRETO FORAL de la Diputación Foral de Bizkaia 162/2012, de 4 de diciembre, por el que se declaran prioritarias determinadas actividades para el ejercicio 2013. (BOB n.º 236 de 11 de diciembre de 2012)
Bizkaiko Foru Aldundiaren 163/2012 FORU DEKRETUA, abenduaren 4koa, zeinaren bidez ezartzen baitira 2013ko ekitaldian egiten diren eskualdaketei Pertsona Fisikoen Errentaren gaineko Zergan eta Sozietateen gaineko Zergan aplikatu beharreko eguneratze-koefizienteak. (2012ko abenduaren 11ko 236zk.)	DECRETO FORAL de la Diputación Foral de Bizkaia 163/2012, de 4 de diciembre, por el que se aprueban los coeficientes de actualización aplicables en el Impuesto sobre la Renta de las Personas Físicas y en el Impuesto sobre Sociedades a las transmisiones que se efectúen en el ejercicio 2013. (BOB n.º 236 de 11 de diciembre de 2012)
Bizkaiko Foru Aldundiaren 181/2012 FORU DEKRETUA, abenduaren 18koa; honen bidez, lanaren etekinei aplikatu beharreko atxikipenen portzentajeak aldatzen dira. (2012ko abenduaren 31ko 249zk. BAO)	DECRETO FORAL de la Diputación Foral de Bizkaia 181/2012, de 18 de diciembre, por el que se modifican los porcentajes de retención aplicables a los rendimientos del trabajo. (BOB n.º 249 de 31 de diciembre de 2012)
2866/2011 FORU AGINDUA, abenduaren 26koa; honen bidez Pertsona Fisikoen Errentaren gaineko Zergaren zenbatespen objektiboaren metodoa 2012. urtean aplikatzeko zeinu, indize eta moduluak finkatu dira. (2012ko urtarrilaren 4ko 3zk. BAO)	ORDEN FORAL 2866/2011, de 26 de diciembre, por la que se fijan los signos, índices y módulos para la aplicación del método de estimación objetiva del Impuesto sobre la Renta de las Personas Físicas para el año 2012. (BOB n.º 3 de 4 de enero de 2012)
184/2012 FORU AGINDUA, urtarrilaren 26koa; honen bidez, Pertsona Fisikoen Errentaren gaineko Zergaren zatikako ordainketarako 130 ereduak onetsi da. (2012ko otsailaren 1ko 22zk. BAO)	ORDEN FORAL 184/2012, de 26 de enero, por la que se aprueba el modelo 130 correspondiente al pago fraccionado del Impuesto sobre la Renta de las Personas Físicas. (BOB n.º 22 de 1 de febrero de 2012)
725/2012 FORU AGINDUA, martxoaren 20koa; honen bidez Pertsona Fisikoen Errentaren gaineko Zergaren eta Ondarearen gaineko Zergaren 2011ko zergaldiko autolikidazioa egiteko ereduak onetsi dira. (2012ko martxoaren 30ko 64zk. BAO)	ORDEN FORAL 725/2012, de 27 de marzo, por la que se aprueban los modelos del Impuesto sobre la Renta de las Personas Físicas y del Impuesto sobre el Patrimonio correspondientes al período impositivo 2011. (BOB n.º 64 de 30 de marzo de 2012)
SOZIEATEEN GAINEKO ZERGA	IMPUESTO SOBRE SOCIEDADES
1/2012 FORU ARAUA, otsailaren 29koa, 2012rako eta 2013rako zenbait xedapen iragankor eta zergen arloko beste neurri batzuk onartzen dituena. (BAO. 48. zk.,	NORMA FORAL 1/2012, de 29 de febrero, por la que se aprueban medidas transitorias para 2012 y 2013 y otras medidas tributarias. (BOB n.º 48, 8

2012, urtarrilak 8)	de marzo de 2012)
7/2012 FORU DEKRETU ARAUEMAILEA, abenduaren 4koa. Honen bidez, zergen arloko araudia egokitzen da bai finantza-sektoreko aktibo higiezin saneamendu eta salmentari dagokionez, bai eta kreditu-erakundeak berregituratu eta desegiteari dagokionez ere. (2012ko abenduaren 10ko 235zk. BAO)	DECRETO FORAL NORMATIVO 7/2012, de 4 de diciembre, por el que se adapta la normativa tributaria en materia de saneamiento y venta de los activos inmobiliarios del sector financiero, y de reestructuración y resolución de entidades de crédito. (BOB n.º 235 de 10 de diciembre de 2012)
10/2012 FORU DEKRETU ARAUEMAILEA, abenduaren 18koa, jokoan lorturiko zenbait irabaziri aplika dakiekeen zerga-araubidea arautzen duena. (2012ko abenduaren 31ko 249zk. BAO)	DECRETO FORAL NORMATIVO 10/2012, de 18 de diciembre, por el que se regula el régimen fiscal aplicable a determinadas ganancias derivadas del juego (BOB n.º 249 de 31 de diciembre de 2012)
11/2012 FORU DEKRETU ARAUEMAILEA, abenduaren 18koa, balantzeak eguneratzeari buruzkoa. (2012ko abenduaren 28ko 248zk. BAO)	DECRETO FORAL NORMATIVO 11/2012, de 18 de diciembre, de actualización de balances. (BOB n.º 248 de 28 de Diciembre de 2012)
Bizkaiko Foru Aldundiaren 4/2012 FORU DEKRETUA, urtarrilaren 24koa, Pertsona Fisikoen Errentaren gaineko Zergaren eta Sozietateen gaineko Zergaren araudiak aldatzen dituena, konturako ordainketei dagokienez, 2012ko eta 2013ko ekitaldietarako. (2012ko otsailaren 1ko 22zk.)	DECRETO FORAL de la Diputación Foral de Bizkaia 4/2012, de 24 de enero, por el que se modifican los Reglamentos del Impuesto sobre la Renta de las Personas Físicas y del Impuesto sobre Sociedades, en materia de pagos a cuenta, para los ejercicios 2012 y 2013. (BOB n.º 22 de 1 de febrero de 2012)
Bizkaiko Foru Aldundiaren 94/2012 FORU DEKRETUA, maiatzaren 15koa; honen bidez, zenbait zerga-araudi aldatzen dira. (2012ko maiatzaren 22ko 97zk. BAO)	DECRETO FORAL de la Diputación Foral de Bizkaia 94/2012, de 15 de mayo, por el que se modifican diversos reglamentos tributarios. (BOB n.º 97 de 22 de Mayo de 2012)
Bizkaiko Foru Aldundiaren 163/2012 FORU DEKRETUA, abenduaren 4koa, zeinaren bidez ezartzen baitira 2013ko ekitaldian egiten diren eskualdaketei Pertsona Fisikoen Errentaren gaineko Zergan eta Sozietateen gaineko Zergan aplikatu beharreko eguneratze-koefizienteak. (2012ko abenduaren 11ko 236zk.)	DECRETO FORAL de la Diputación Foral de Bizkaia 163/2012, de 4 de diciembre, por el que se aprueban los coeficientes de actualización aplicables en el Impuesto sobre la Renta de las Personas Físicas y en el Impuesto sobre Sociedades a las transmisiones que se efectúen en el ejercicio 2013. (BOB n.º 236 de 11 de diciembre de 2012)
Bizkaiko Foru Aldundiaren 171/2012 FORU DEKRETUA, abenduaren 11koa, Ekonomi Jardueren gaineko Zerga kudeatzeko arauak aldatzen dituena. (2012ko abenduaren 18ko 241zk. BAO)	DECRETO FORAL de la Diputación Foral de Bizkaia 171/2012, de 11 de diciembre, por el que se modifican las Normas para la gestión del Impuesto sobre Actividades Económicas. (BOB n.º 241 de 18 de diciembre de 2012)
1345/2012 FORU AGINDUA, ekainaren 18koa; honen bidez Sozietateen gaineko Zergaren (Bizkaiko Lurralde Historikoan ari diren atzerrian eraturako errenta-eratzikipenaren araubideko erakundeak) eta Ez-egoiliarren Errentaren gaineko Zergaren (establezimendu iraunkorrak) 200 eta 220 ereduak onetsi dira, 2011ko urtarrilaren 1etik abenduaren	ORDEN FORAL 1345/2012, de 18 de junio, por la que se aprueban los modelos 200 y 220 de autoliquidación del Impuesto sobre Sociedades y del Impuesto sobre la Renta de no Residentes con establecimiento permanente y entidades en régimen de atribución de rentas constituidas en el extranjero con presencia en el Territorio

31ra bitartean hasitako ekitaldietako autolikidaziorako aurkeztu beharrekoak, eta telematikoki aurkezteko prozedura araupetu da. (2012ko ekainaren 25ko 121zk. BAO)	Histórico de Bizkaia y se regula el procedimiento para su presentación telemática, para los ejercicios iniciados entre el 1 de enero y el 31 de diciembre de 2011. (BOB n.º 121 de 25 de junio de 2012)
ONDAREAREN GAINEKO ZERGA	IMPUESTO SOBRE EL PATRIMONIO
725/2012 FORU AGINDUA, martxoaren 20koa; honen bidez Pertsona Fisikoen Errentaren gaineko Zergaren eta Ondarearen gaineko Zergaren 2011ko zergaldiko autolikidazioa egiteko ereduak onetsi dira. (2012ko martxoaren 30ko 64zk. BAO)	ORDEN FORAL 725/2012, de 27 de marzo, por la que se aprueban los modelos del Impuesto sobre la Renta de las Personas Físicas y del Impuesto sobre el Patrimonio correspondientes al período impositivo 2011. (BOB n.º 64 de 30 de marzo de 2012)
IRABAZTEKO XEDERIK GABEKO ERAKUNDEEN ETA MEZENASGORAKO ZERGA PIZGARRIEN ZERGA ARAUBIDEA	RÉGIMEN FISCAL DE LAS ENTIDADES SIN FINES LUCRATIVOS E INCENTIVOS FISCALES AL MECENAZGO
Bizkaiko Foru Aldundiaren 162/2012 FORU DEKRETUA, abenduaren 4koa. Honen bidez, jarduera batzuk lehenatasunezkoztat jotzen dira 2013ko ekitaldirako. (2012ko abenduaren 11ko 236zk. BAO)	DECRETO FORAL de la Diputación Foral de Bizkaia 162/2012, de 4 de diciembre, por el que se declaran prioritarias determinadas actividades para el ejercicio 2013. (BOB n.º 236 de 11 de diciembre de 2012)
Abenduaren 4ko 3610/2012, Kultura foru Diputatuaren FORU AGINDUA, 2013ko ekitaldian lehenatasunezkoztat hartu diren jardueren burutzapenari buruzko informazioa eman beharra betetzeko prozedura ezartzen duena. (2012ko abenduaren 11ko 236zk. BAO)	ORDEN FORAL de la diputada foral de Cultura 3610/2012, de 4 de diciembre, por la que se establece el procedimiento para cumplimentar la obligación de informar sobre la ejecución de actividades declaradas prioritarias en el ejercicio 2013. (BOB n.º 236 de 11 de diciembre de 2012)
EZ EGOILIARREN ERRENTAREN GAINEKO ZERGA	IMPUESTO SOBRE LA RENTA DE NO RESIDENTES
1/2012 FORU ARAUA, otsailaren 29koa, 2012rako eta 2013rako zenbait xedapen iragankor eta zergen arloko beste neurri batzuk onartzen dituena. (BAO. 48. zk., 2012, urtarrilak 8)	NORMA FORAL 1/2012, de 29 de febrero, por la que se aprueban medidas transitorias para 2012 y 2013 y otras medidas tributarias. (BOB nº 48, 8 de marzo de 2012)
1/2012 FORU DEKRETU ARAUEMAILEA, urtarrilaren 24koa, aldi baterako aldatzen dituena Egoiliar ez direnen Errentaren gaineko Zerga eta Balio Erantsiaren gaineko Zerga. (2012ko otsailaren 1ko 22zk. BAO)	DECRETO FORAL NORMATIVO 1/2012, de 24 de enero, por el que se modifica transitoriamente la normativa reguladora del Impuesto sobre la Renta de no Residentes y del Impuesto sobre el Valor Añadido. (BOB nº 22, 1 de febrero de 2012)
3/2012 FORU DEKRETU ARAUEMAILEA, uztailaren 17 koa. Honen bidez, Balio Erantsiaren gaineko Zerga eta Ez-egoiliarren Errentaren gaineko Zerga aldatzen dira. (2012ko uztailaren 23ko 141zk. BAO)	DECRETO FORAL NORMATIVO 3/2012, de 17 de julio, por el que se modifican el Impuesto sobre el Valor Añadido y el Impuesto sobre la Renta de no Residentes. (BOB n.º 141 de 23 de julio de 2012)
10/2012 FORU DEKRETU ARAUEMAILEA, abenduaren 18koa, jokoan lorturiko zenbait irabaziri aplikatutako zerga-araubidea arautzen duena. (2012ko abenduaren 31ko 249zk. BAO)	DECRETO FORAL NORMATIVO 10/2012, de 18 de diciembre, por el que se regula el régimen fiscal aplicable a determinadas ganancias derivadas del juego (BOB n.º 249 de 31 de diciembre)

	de 2012)
Bizkaiko Foru Aldundiaren 181/2012 FORU DEKRETUA, abenduaren 18koa; honen bidez, lanaren etekinei aplikatu beharreko atxikipenen portzentajeak aldatzen dira. (2012ko abenduaren 31ko 249zk. BAO)	DECRETO FORAL de la Diputación Foral de Bizkaia 181/2012, de 18 de diciembre, por el que se modifican los porcentajes de retención aplicables a los rendimientos del trabajo. (BOB n.º 249 de 31 de diciembre de 2012)
1345/2012 FORU AGINDUA, ekainaren 18koa; honen bidez Sozietateen gaineko Zergaren (Bizkaiko Lurralde Historikoan ari diren atzerrian eratutako errenta-eratzikipenaren araubideko erakundeak) eta Ez-egoiliarren Errentaren gaineko Zergaren (establezimendu iraunkorrak) 200 eta 220 ereduak onetsi dira, 2011ko urtarrilaren 1etik abenduaren 31ra bitartean hasitako ekitaldietako autolikidaziorako aurkeztu beharrekoak, eta telematikoki aurkezteko prozedura araupetu da. (2012ko ekainaren 25ko 121zk. BAO)	ORDEN FORAL 1345/2012, de 18 de junio, por la que se aprueban los modelos 200 y 220 de autoliquidación del Impuesto sobre Sociedades y del Impuesto sobre la Renta de no Residentes con establecimiento permanente y entidades en régimen de atribución de rentas constituidas en el extranjero con presencia en el Territorio Histórico de Bizkaia y se regula el procedimiento para su presentación telemática, para los ejercicios iniciados entre el 1 de enero y el 31 de diciembre de 2011. (BOB n.º 121 de 25 de junio de 2012)
OINORDETZEN ETA DOHAINTZEN GAINEKO ZERGA	IMPUESTO SOBRE SUCESIONES Y DONACIONES
1/2012 FORU ARAUA, otsailaren 29koa, 2012rako eta 2013rako zenbait xedapen iragankor eta zergen arloko beste neurri batzuk onartzen dituena. (BAO. 48. zk., 2012, urtarrilak 8)	NORMA FORAL 1/2012, de 29 de febrero, por la que se aprueban medidas transitorias para 2012 y 2013 y otras medidas tributarias. (BOB nº 48, 8 de marzo de 2012)
Bizkaiko Foru Aldundiaren 94/2012 FORU DEKRETUA, maiatzaren 15koa; honen bidez, zenbait zerga-araudi aldatzen dira. (2012ko maiatzaren 22ko 97zk. BAO)	DECRETO FORAL de la Diputación Foral de Bizkaia 94/2012, de 15 de mayo, por el que se modifican diversos reglamentos tributarios. (BOB n.º 97 de 22 de Mayo de 2012)
2867/2011 FORU AGINDUA, abenduaren 26koa; honen bidez Ondare Eskualdaketa eta Egintza Juridiko Dokumentatuen gaineko Zerga, Oinordetza eta Dohaintzen gaineko Zerga eta Zenbait Garraibidieren gaineko Zerga Berezia kudeatzean aplikatuko diren batez besteko prezioak onetsi dira. (2012ko urtarrilaren 9ko 5zk. BAO) (Oker zuzenketa, 2012ko otsailaren 16ko 33.zk. BAO)	ORDEN FORAL 2867/2011, de 26 de diciembre, por la que se aprueban los precios medios de venta aplicables en la gestión del Impuesto sobre Transmisiones Patrimoniales y Actos Jurídicos Documentados, Impuesto sobre Sucesiones y Donaciones e Impuesto Especial sobre Determinados Medios de Transporte. (BOB n.º 5 de 9 de Enero de 2012) (Corrección de errores, BOB nº 33, 16 de febrero de 2012)
BALIO ERANTSIAREN GAINEKO ZERGA	IMPUESTO SOBRE EL VALOR AÑADIDO
1/2012 FORU DEKRETU ARAUEMAILEA, urtarrilaren 24koa, aldi baterako aldatzen dituena Egoiliar ez direnen Errentaren gaineko Zerga eta Balio Erantsiaren gaineko Zerga. (2012ko otsailaren 1ko 22zk. BAO)	DECRETO FORAL NORMATIVO 1/2012, de 24 de enero, por el que se modifica transitoriamente la normativa reguladora del Impuesto sobre la Renta de no Residentes y del Impuesto sobre el Valor Añadido. (BOB nº 22, 1 de febrero de 2012)
3/2012 FORU DEKRETU ARAUEMAILEA, uztailaren 17 koa. Honen bidez, Balio	DECRETO FORAL NORMATIVO 3/2012, de 17 de julio, por el que se modifican

Erantsiaren gaineko Zerga eta Ez-egoiliarren Errentaren gaineko Zerga aldatzen dira. (2012ko uztailaren 23ko 141zk. BAO)	el Impuesto sobre el Valor Añadido y el Impuesto sobre la Renta de no Residentes. (BOB n.º 141 de 23 de julio de 2012)
5/2012 FORU DEKRETU ARAUEMAILEA, irailaren 4koa. Honen bidez, Balio Erantsiaren gaineko Zergari buruzko 1994ko azaroaren 9ko 7/1994 Foru Araua aldatzen da. (2012ko irailaren 6ko 172zk. BAO)	DECRETO FORAL NORMATIVO 5/2012, de 4 de septiembre, por el que se modifica la Norma Foral 7/1994, de 9 de noviembre, del Impuesto sobre el Valor Añadido. (BOB n.º 172 de 6 de septiembre de 2012)
6/2012 FORU DEKRETU ARAUEMAILEA, abenduaren 4koa. Honen bidez, baloreen eskualdaketek Ondare Eskualdaketan eta Egintza Juridiko Dokumentatuen gaineko Zergan zein Balio Erantsiaren gaineko Zergan izango duten zerga-tratamendua ezartzen da. (2012ko abenduaren 10ko 235zk. BAO)	DECRETO FORAL NORMATIVO 6/2012, de 4 de diciembre, por el que se establece el tratamiento tributario de la transmisión de valores en el Impuesto sobre Transmisiones Patrimoniales y Actos Jurídicos Documentados y en el Impuesto sobre el Valor Añadido. (BOB n.º 235 de 10 de diciembre de 2012)
8/2012 FORU DEKRETU ARAUEMAILEA, abenduaren 11koa, Balio Erantsiaren gaineko Zergaren Araudia aldatzen duena. (2012ko abenduaren 18ko 241zk. BAO)	DECRETO FORAL NORMATIVO 8/2012, de 11 de diciembre, por el que se modifica la normativa del Impuesto sobre el Valor Añadido. (BOB n.º 241 de 18 de diciembre de 2012)
2865/2011 FORU AGINDUA, abenduaren 26koa, Balio Erantsiaren gaineko Zergaren araubide berezi erraztuko 2012. urteko zeinu, indize eta moduluak onetsi dituena. (2012ko urtarrilaren 4ko 3zk. BAO)	ORDEN FORAL 2865/2011, de 26 de diciembre, por la que se aprueban los índices y módulos del régimen especial simplificado del Impuesto sobre el Valor Añadido para el año 2012. (BOB n.º 3 de 4 de enero de 2012)
169/2012 FORU AGINDUA, urtarrilaren 23koa; honen bidez bi eredu aldatu dira: 347 eredua (hirugarrenekin egindako eragiketen urteko aitortpena) eta 340 eredua (BEZaren erregistro liburuetan jasotzen diren eragiketei eta beste eragiketa batzuei buruzko aitortpen informatiboa). (2012ko urtarrilaren 31ko 21zk. BAO)	ORDEN FORAL 169/2012, de 23 de enero, por la que se modifican los modelos 347 de declaración anual de operaciones con terceras personas y 340 declaración informativa de operaciones incluidas en los libros registro y otras operaciones. (BOB n.º 21 de 31 de enero de 2012)
2313/2012 FORU AGINDUA, abuztuaren 20koa. Honen bidez, Balio Erantsiaren gaineko Zergaren erakunde-taldeen araubide berezian daudenen hileko autoliquidaziorako 322 eredua (banakoa) eta 353 eredua (agregatua) eta horien aurkezpen telematikoa onesten dira. (2012ko abuztuaren 29ko 166zk. BAO)	ORDEN FORAL 2313/2012, de 20 de agosto, por la que se aprueban los modelos 322 de autoliquidación mensual, modelo individual, y 353 de autoliquidación mensual, modelo agregado, correspondientes al Régimen especial del Grupo de Entidades en el Impuesto sobre el Valor Añadido, y su presentación telemática. (BOB n.º 166 de 29 de agosto de 2012)
2312/2012 FORU AGINDUA, abuztuaren 20koa. Honen bidez, Balio Erantsiaren gaineko Zergaren ez-aldizkako autoliquidaziorako 309 eredua onesten da. (2012ko abuztuaren 29ko 166zk. BAO)	ORDEN FORAL 2312/2012, de 20 de agosto, por la que se aprueba el modelo 309 de autoliquidación no periódica del Impuesto sobre el Valor Añadido. (BOB n.º 166 de 29 de agosto de 2012)
2311/2012 FORU AGINDUA, abuztuaren 20koa. Honen bidez, itzulketak eskatzeko 308 eredua eta eredu horren	ORDEN FORAL 2311/2012, de 20 de agosto, por la que se aprueba el modelo 308 de solicitud de devolución régimen

<p>aurkezpen telematikoa onesten da. Eredu hori honako hauek aurkeztu behar dute: baliokidetasun-errekarguaren araubide berezian daudenek, Balio Erantsiaren gaineko Zergari buruzko Araudiko 30 bis artikuluan aipatutako subjektu pasiboek eta Balio Erantsiaren gaineko Zergaren lantzean behingo subjektu pasiboek. (2012ko abuztuaren 29ko 166zk. BAO)</p>	<p>especial recargo de equivalencia, artículo 30 bis del Reglamento del Impuesto sobre el Valor Añadido y sujetos pasivos ocasionales del Impuesto sobre el Valor Añadido, y su presentación telemática. (BOB n.º 166 de 29 de agosto de 2012)</p>
<p>2310/2012 FORU AGINDUA, abuztuaren 20koa. Honen bidez, Balio Erantsiaren gaineko Zergaren autolikidaziorako 303 eredia onesten da, bai eta horren aurkezpen telematikoa ere. (2012ko abuztuaren 29ko 166zk. BAO)</p>	<p>ORDEN FORAL 2310/2012, de 20 de agosto, por la que se aprueba el modelo 303 de autoliquidación del Impuesto sobre el Valor Añadido y su presentación telemática. (BOB n.º 166 de 29 de agosto de 2012)</p>
<p>2756/2012 FORU AGINDUA, azaroaren 5ekoa; honen bidez aldatu egiten dira Balio Erantsiaren gaineko Zergaren araubide erraztuko 2012ko moduluak, abenduaren 26ko 2865/2011 Foru Aginduaren bidez onetsitakoak. (2012ko azaroaren 9ko 215zk. BAO)</p>	<p>ORDEN FORAL 2756/2012, de 5 de noviembre, por la que se modifican los módulos del régimen simplificado del Impuesto sobre el Valor Añadido para el año 2012, aprobados por la Orden Foral 2865/2011, de 26 de diciembre. (BOB n.º 215 de 9 de noviembre de 2012)</p>
<p>ONDARE ESKUALDAKETEN ETA EGINTZA JURIDIKO AGIRIDUNEN GAINEKO ZERGA</p>	<p>IMPUESTO SOBRE TRANSMISIONES PATRIMONIALES Y ACTOS JURÍDICOS DOCUMENTADOS</p>
<p>1/2012 FORU ARAUA, otsailaren 29koa, 2012rako eta 2013rako zenbait xedapen iragankor eta zergen arloko beste neurri batzuk onartzen dituena. (BAO. 48. zk., 2012, urtarrilak 8)</p>	<p>NORMA FORAL 1/2012, de 29 de febrero, por la que se aprueban medidas transitorias para 2012 y 2013 y otras medidas tributarias. (BOB n.º 48, 8 de marzo de 2012)</p>
<p>6/2012 FORU DEKRETU ARAUEMAILEA, abenduaren 4koa. Honen bidez, baloreen eskualdaketek Ondare Eskualdaketen eta Egintza Juridiko Dokumentatuen gaineko Zergan zein Balio Erantsiaren gaineko Zergan izango duten zerga-tratamendua ezartzen da. (2012ko abenduaren 10ko 235zk. BAO)</p>	<p>DECRETO FORAL NORMATIVO 6/2012, de 4 de diciembre, por el que se establece el tratamiento tributario de la transmisión de valores en el Impuesto sobre Transmisiones Patrimoniales y Actos Jurídicos Documentados y en el Impuesto sobre el Valor Añadido. (BOB n.º 235 de 10 de diciembre de 2012)</p>
<p>7/2012 FORU DEKRETU ARAUEMAILEA, abenduaren 4koa. Honen bidez, zergen arloko araudia egokitzen da bai finantza-sektoreko aktibo higiezin saneamendu eta salmentari dagokionez, bai eta kreditu-erakundeak berregituratu eta desegiteari dagokionez ere. (2012ko abenduaren 10ko 235zk. BAO)</p>	<p>DECRETO FORAL NORMATIVO 7/2012, de 4 de diciembre, por el que se adapta la normativa tributaria en materia de saneamiento y venta de los activos inmobiliarios del sector financiero, y de reestructuración y resolución de entidades de crédito. (BOB n.º 235 de 10 de diciembre de 2012)</p>
<p>2867/2011 FORU AGINDUA, abenduaren 26koa; honen bidez Ondare Eskualdaketa eta Egintza Juridiko Dokumentatuen gaineko Zerga, Oinordetza eta Dohaintzen gaineko Zerga eta Zenbait Garraibideren gaineko Zerga Berezia kudeatzean aplikatuko diren batez besteko prezioak onetsi dira. (2012ko urtarrilaren 9ko</p>	<p>ORDEN FORAL 2867/2011, de 26 de diciembre, por la que se aprueban los precios medios de venta aplicables en la gestión del Impuesto sobre Transmisiones Patrimoniales y Actos Jurídicos Documentados, Impuesto sobre Sucesiones y Donaciones e Impuesto Especial sobre Determinados Medios de Transporte. (BOB n.º 5 de 9</p>

5zk. BAO) (Oker zuzenketa, 2012ko otsailaren 16ko 33.zk. BAO)	de Enero de 2012) (Corrección de errores, BOB n.º 33, 16 de febrero de 2012)
GARRAIOBIDE ZEHATZ BATZUEN GAINEKO ZERGA BEREZIA	IMPUESTO ESPECIAL SOBRE DETERMINADOS MEDIOS DE TRANSPORTE
2867/2011 FORU AGINDUA, abenduaren 26koa; honen bidez Ondare Eskualdaketa eta Egintza Juridiko Dokumentatuen gaineko Zerga, Oinordetza eta Dohaintzen gaineko Zerga eta Zenbait Garraibideren gaineko Zerga Berezia kudeatzean aplikatuko diren batez besteko prezioak onetsi dira. (2012ko urtarrilaren 9ko 5zk. BAO) (Oker zuzenketa, 2012ko otsailaren 16ko 33.zk. BAO)	ORDEN FORAL 2867/2011, de 26 de diciembre, por la que se aprueban los precios medios de venta aplicables en la gestión del Impuesto sobre Transmisiones Patrimoniales y Actos Jurídicos Documentados, Impuesto sobre Sucesiones y Donaciones e Impuesto Especial sobre Determinados Medios de Transporte. (BOB n.º 5 de 9 de Enero de 2012) (Corrección de errores, BOB n.º 33, 16 de febrero de 2012)
JOKO GAINEKO ZERGA	TRIBUTO SOBRE EL JUEGO
4/2012 FORU DEKRETU ARAUEMAILEA, irailaren 4koa, bingo-joko elektronikoaren jokoaren tributazioa arautzen duena. (2012ko irailaren 10ko 174zk. BAO)	DECRETO FORAL NORMATIVO 4/2012, de 4 de septiembre, por el que se regula la tributación de la modalidad del juego del bingo electrónico. (BOB n.º 174 de 10 de septiembre de 2012)
2345/2012 FORU AGINDUA, irailaren 4koa, zeinaren bidez autoliquidaziorako 043-E eredua, «Jokoaren gaineko zerga. Bingo elektronikoa», onartzen baita, eta autoliquidazio hori telematikoki aurkezteko prozedura arautzen. (2012ko irailaren 10ko 174zk. BAO)	ORDEN FORAL 2345/2012, de 4 de septiembre, por la que se aprueba el modelo 043E de autoliquidación del Tributo sobre el Juego. Bingo electrónico y se regula el procedimiento para su presentación telemática. (BOB n.º 174 de 10 de septiembre de 2012, pág. 19330)
EKONOMI JARDUEREN GAINEKO ZERGA	IMPUESTO SOBRE ACTIVIDADES ECONÓMICAS
1/2012 FORU ARAUA, otsailaren 29koa, 2012rako eta 2013rako zenbait xedapen iragankor eta zergen arloko beste neurri batzuk onartzen dituena. (BAO. 48. zk., 2012, urtarrilak 8)	NORMA FORAL 1/2012, de 29 de febrero, por la que se aprueban medidas transitorias para 2012 y 2013 y otras medidas tributarias. (BOB n.º 48, 8 de marzo de 2012)
Bizkaiko Foru Aldundiaren 171/2012 FORU DEKRETUA, abenduaren 11koa, Ekonomi Jardueren gaineko Zerga kudeatzeko arauak aldatzen dituena. (2012ko abenduaren 18ko 241zk. BAO)	DECRETO FORAL de la Diputación Foral de Bizkaia 171/2012, de 11 de diciembre, por el que se modifican las Normas para la gestión del Impuesto sobre Actividades Económicas. (BOB n.º 241 de 18 de diciembre de 2012)
ONDASUN HIGIEZINEN GAINEKO ZERGA	IMPUESTO SOBRE BIENES INMUEBLES
4/2012 FORU ARAUA, maiatzaren 23koa; honen bidez, ondasun higiezin gaineko zergari buruzko ekainaren 30eko 9/1989 Foru Araua aldatzen da. (BAO. 103. zk., 2012, maiatzak 30)	NORMA FORAL 4/2012, de 23 de mayo, por la que se modifica la Norma Foral 9/1989, de 30 de junio, del impuesto sobre bienes inmuebles. (BOB n.º 103, 30 de mayo de 2012)
9/2012 FORU DEKRETU ARAUEMAILEA, abenduaren 11koa, Ondasun Higiezin gaineko Zergaren katastro-balioak 2013. urterako eguneratzen dituena. (2012ko abenduaren 18ko 241zk. BAO)	DECRETO FORAL NORMATIVO 9/2012, de 11 de diciembre, por el que se actualizan los valores catastrales del Impuesto sobre Bienes Inmuebles para el ejercicio 2013. (BOB n.º 241 de 18 de

	diciembre de 2012)
Abenduaren 21ko 3207/2012 FORU AGINDUA, hiri ondasun higieziei eratzikigarri zaien Gutxieneko Balioa zehazteko Arau Teknikoak aplikatzeko oinarri den merkatu azterlana onesten duena. (2012ko abenduaren 31ko 249zk. BAO)	ORDEN FORAL 3207/2012, de 21 de diciembre, por el que se aprueba el estudio de mercado que sirve de soporte para la actualización del Valor Mínimo Atribuible de los bienes inmuebles de naturaleza urbana. (BOB n.º 249 de 31 de diciembre de 2012)
ERAIKUNTZA, INSTALAZIO ETA OBREN GAINEKO ZERGA	IMPUESTO SOBRE CONSTRUCCIONES, INSTALACIONES Y OBRAS
1/2012 FORU ARAUA, otsailaren 29koa, 2012rako eta 2013rako zenbait xedapen iragankor eta zergen arloko beste neurri batzuk onartzen dituena. (BAO. 48. zk., 2012, urtarrilak 8)	NORMA FORAL 1/2012, de 29 de febrero, por la que se aprueban medidas transitorias para 2012 y 2013 y otras medidas tributarias. (BOB n.º 48, 8 de marzo de 2012)
HIRILURREN BALIOAREN GEHIKUNTZAREN GAINEKO ZERGA	IMPUESTO SOBRE EL INCREMENTO DE VALOR DE LOS TERRENOS DE NATURALEZA URBANA
3/2012 FORU ARAUA, maiatzaren 23koa; honen bidez, hirilurren balioaren gehikuntzaren gaineko zergari buruzko ekainaren 30eko 8/1989 Foru Araua aldatzen da. (BAO. 103. zk., 2012, maiatzak 30)	NORMA FORAL 3/2012, de 23 de mayo, por la que se modifica la Norma Foral 8/1989, de 30 de junio, del impuesto sobre el incremento del valor de los terrenos de naturaleza urbana. (BOB n.º 103, 30 de mayo de 2012)
7/2012 FORU DEKRETU ARAUEMAILEA, abenduaren 4koa. Honen bidez, zergen arloko araudia egokitzen da bai finantza-sektoreko aktibo higiezin saneamendu eta salmentari dagokionez, bai eta kreditu-erakundeak berregituratu eta desegiteari dagokionez ere. (2012ko abenduaren 10ko 235zk. BAO)	DECRETO FORAL NORMATIVO 7/2012, de 4 de diciembre, por el que se adapta la normativa tributaria en materia de saneamiento y venta de los activos inmobiliarios del sector financiero, y de reestructuración y resolución de entidades de crédito. (BOB n.º 235 de 10 de diciembre de 2012)
Bizkaiko Foru Aldundiaren 83/2012 FORU DEKRETUA, apirilaren 24koa. Honen bidez, hiri-ondasun higiezinak zerga ondorioetarako balioztatzeke arau teknikoak onartzen dira. (2012ko maiatzaren 8ko 87zk. BAO)	DECRETO FORAL de la Diputación Foral de Bizkaia 83/2012, de 24 de abril, por el que se aprueban las Normas Técnicas para la valoración a efectos fiscales de los bienes inmuebles de naturaleza urbana. (BOB n.º 87 de 8 de Mayo de 2012)
Abenduaren 21ko 3207/2012 FORU AGINDUA, hiri ondasun higieziei eratzikigarri zaien Gutxieneko Balioa zehazteko Arau Teknikoak aplikatzeko oinarri den merkatu azterlana onesten duena. (2012ko abenduaren 31ko 249zk. BAO)	ORDEN FORAL 3207/2012, de 21 de diciembre, por el que se aprueba el estudio de mercado que sirve de soporte para la actualización del Valor Mínimo Atribuible de los bienes inmuebles de naturaleza urbana. (BOB n.º 249 de 31 de diciembre de 2012)
ZERGA KUDEAKETA	GESTIÓN TRIBUTARIA
527/2012 FORU AGINDUA, martxoaren 5koa; honen bidez, zerga-egoitzaren aitortpena onartzen da, kreditu-erakundeekin egiten diren eragiketetan identifikazio fiskaleko zenbakia jakinarazteko salbuespena aplikatzeko. (2012ko martxoaren 9ko 49zk. BAO)	ORDEN FORAL 527/2012, de 5 de marzo, por la que se aprueba la declaración de residencia fiscal a efectos de aplicar la excepción de comunicar el número de identificación fiscal en las operaciones con entidades de crédito. (BOB n.º 49 de 9 de marzo de 2012)
Ogasun eta Finantza Saila 528/2012	ORDEN FORAL 528/2012, de 5 de

FORU AGINDUA, martxoaren 5koa; honen bidez, zerga-egoitzaren aitortpena onartzen da, ez-egoiliarren kontuen etekinen gaineko atxikipenei buruzko salbuespena aplikatzeko. (2012ko martxoaren 9ko 49zk. BAO)	marzo, por la que se aprueba la declaración de residencia fiscal a efectos de aplicar la excepción a la obligación de retener sobre los rendimientos de las cuentas de no residentes. (BOB n.º 49 de 9 de marzo de 2012)
617/2012 FORU AGINDUA, martxoaren 16koa, R-1 ereduaren Onetti duena: «Ordezkaritza-agiri normalizatua». (2012ko martxoaren 22ko 58zk. BAO)	ORDEN FORAL 617/2012, de 16 de marzo, por la que se aprueba el modelo R-1 «Documento normalizado de representación». (BOB n.º 58 de 22 de marzo de 2012)
852/2012 FORU AGINDUA, apirilaren 16koa. Honen bidez, zergen arloko salaketa publikorako IDP ereduaren onartzen da. (2012ko apirilaren 23ko 77zk. BAO)	ORDEN FORAL 852/2012, de 16 de abril, por la que se aprueba el modelo IDP de denuncia pública en materia tributaria. (BOB n.º 77 de 23 de Abril de 2012)
1345/2012 FORU AGINDUA, ekainaren 18koa; honen bidez Sozietateen gaineko Zergaren (Bizkaiko Lurralde Historikoan ari diren atzerrian eratuak errenta-eratzikipenaren araubideko erakundeak) eta Ez-egoiliarren Errentaren gaineko Zergaren (establezimendu iraunkorrak) 200 eta 220 ereduak onetsi dira, 2011ko urtarrilaren 1etik abenduaren 31ra bitartean hasitako ekitaldietako autoliquidaziorako aurkeztu beharrekoak, eta telematikoki aurkezteko prozedura araupetu da. (2012ko ekainaren 25ko 121zk. BAO)	ORDEN FORAL 1345/2012, de 18 de junio, por la que se aprueban los modelos 200 y 220 de autoliquidación del Impuesto sobre Sociedades y del Impuesto sobre la Renta de no Residentes con establecimiento permanente y entidades en régimen de atribución de rentas constituidas en el extranjero con presencia en el Territorio Histórico de Bizkaia y se regula el procedimiento para su presentación telemática, para los ejercicios iniciados entre el 1 de enero y el 31 de diciembre de 2011. (BOB n.º 121 de 25 de junio de 2012)
3.160/2012 FORU AGINDUA, abenduaren 19koa, Zergadun Handiei Laguntza Espezializatua Emateko Unitatea sortu eta haren antolakuntza-eta funtzionamendu-arauak ezartzen dituena. (2012ko abenduaren 28ko 248zk. BAO)	ORDEN FORAL 3.160/2012, de 19 de diciembre, por la que se crea la Unidad de Atención Especializada a Grandes Contribuyentes y se dictan normas para su organización y funcionamiento. (BOB n.º 248 de 28 de diciembre de 2012)
Ogasuneko Zuzendaritza Nagusiaren 5/2012 EBAZPENA, otsailaren 2koa, Bizkaiko Foru Ogasunaren 2012. urterako Iruzuraren aurkako Plana funtsatzen duten irizpide orokorrak publikatzen dituena. (2012ko otsailaren 9ko 28zk. BAO)	RESOLUCIÓN 5/2012, de 2 de febrero, de la Dirección General de Hacienda, por la que se hacen públicos los criterios generales que informan el Plan de Lucha contra el Fraude de la Hacienda Foral de Bizkaia para el año 2012. (BOB n.º 28 de 9 de febrero de 2012)
GIPUZKOAKO FORU ARAUDIA	NORMATIVA FORAL DE GIPUZKOA
ZERGEI BURUZKO FORU ARAU OROKORRA	NORMA FORAL GENERAL TRIBUTARIA
Ekainaren 12ko 3/2012 FORU ARAUA, Gipuzkoako Lurralde Historikoko Zergen martxoaren 8ko 2/2005 Foru Araua aldatzeari buruzkoa (2012ko ekainaren 18a, GAO 115 zk.)	NORMA FORAL 3/2012, de 12 de junio, de modificación de la Norma Foral 2/2005, de 8 de marzo, General Tributaria del Territorio Histórico de Gipuzkoa. (BOG n.º 115, de 18 de junio de 2012)
2012ko abenduaren 18ko 9/2012 FORU	NORMA FORAL 9/2012, de 18 de

<p>ARAU, Ogasun eta Finantza Departamentuan Arrisku Bereziko Zergadunen Errolda sortzen duena. (2012ko abenduaren 21a, GAO 243 zk.)</p>	<p>diciembre, por la que se crea en el Departamento de Hacienda y Finanzas el Registro de Obligados Tributarios de Especial Riesgo. (BOG nº 243, de 21 de diciembre de 2012)</p>
<p>Maiatzaren 15eko 24/2012 FORU DEKRETUA, Gipuzkoako Lurralde Historikoko Zerga-bilketa Erregelamendua aldatzen duena (2012ko maiatzaren 24a, GAO 98 zk.)</p>	<p>DECRETO FORAL 24/2012, de 15 de mayo, por el que se modifica el Reglamento de Recaudación del Territorio Histórico de Gipuzkoa (BOG nº 98, de 24 de mayo de 2012)</p>
<p>49/2012 FORU DEKRETUA, abenduaren 28koa, aldatzen duena 1999ko abenduaren 21eko 117/1999 Foru Dekretua, pertsona eta entitate jakin batzuek Zerga Administrazioari informazioa emateko betebeharrari buruzko xedapen batzuk garatzeko. (2012ko abenduaren 31, GAO 248 zk.)</p>	<p>DECRETO FORAL 49/2012, de 28 de diciembre, por el que se modifica el Decreto Foral 117/1999, de 21 de diciembre, por el que se desarrollan diversas disposiciones que establecen obligaciones de suministro de información a la Administración tributaria en relación con determinadas personas y entidades (BOG nº 248, de 31 de diciembre de 2012)</p>
<p>480/2012 FORU AGINDUA, ekainaren 6koa Gordailu entitateetan irekita dauden kontuetako dirua bide telematiko zahitzeko prozedura ezartzen duen abenduaren 18ko 1116/2008 Foru Agindua aldatzen duena (2012ko ekainaren 14a, GAO 113 zk.)</p>	<p>ORDEN FORAL 480/2012, de 6 de junio, por la que se modifica la Orden Foral 1.116/2008, de 18 de diciembre que establece el procedimiento para efectuar por medios telemáticos el embargo de dinero en cuentas abiertas en entidades de depósito. (BOG nº 113, de 14 de junio de 2012)</p>
<p>498/2012 FORU AGINDUA, ekainaren 14koa, erreklamazio ekonomiko-administratiboak aurkeztu eta kontsultatzeko prozedura telematikoari buruzkoa (2012ko ekainaren 19a, GAO 116 zk.)</p>	<p>ORDEN FORAL 498/2012, de 14 de junio, por la que se regula la interposición y consulta de reclamaciones económico-administrativas por vía telemática. (BOG nº 116, de 19 de junio de 2012)</p>
<p>PERTSONA FISIKOEN ERRENTAREN GAINEKO ZERGA</p>	<p>IMPUESTO SOBRE LA RENTA DE LAS PERSONAS FÍSICAS</p>
<p>2012ko abenduaren 27ko 13/2012 FORU ARAUA, zerga alorreko zenbait aldaketa onartzen dituena. (2012ko abenduaren 28a, GAO 247 zk.)</p>	<p>NORMA FORAL 13/2012, de 27 de diciembre, por la que se aprueban determinadas modificaciones tributarias. (BOG nº 247, de 28 de diciembre de 2012)</p>
<p>2/2012 FORU DEKRETUA urtarrilaren 24koa, Pertsona Fisikoen Errentaren gaineko Zergan eta Sozietateen gaineko Zergan atxikipenen eta konturako sarreraren zenbait tasa 2012. eta 2013. urteetarako aldatzen dituena (2012ko urtarrilaren 31, GAO 20 zk.)</p>	<p>DECRETO FORAL 2/2012, de 24 de enero, por el que se modifican para los años 2012 y 2013 determinados tipos de retención e ingreso a cuenta en el Impuesto sobre la Renta de las Personas Físicas e Impuesto sobre Sociedades. (BOG nº 20, de 31 de enero de 2012)</p>
<p>4/2012 FORU DEKRETUA otsailaren 21ekoa, Pertsona Fisikoen Errentaren gaineko Zergan eta Sozietateen gaineko Zergan zenbait atxikipen eta konturako sarrera aldatzen dituena. (2012ko otsailaren 27a, GAO 39 zk.)</p>	<p>DECRETO FORAL 4/2012, de 21 de febrero, por el que se modifican determinadas retenciones e ingresos a cuenta en el Impuesto sobre la Renta de las Personas Físicas y en el Impuesto sobre Sociedades. (BOG nº 39, de 27 de febrero de 2012)</p>
<p>35/2012 FORU DEKRETUA, abuztuaren</p>	<p>DECRETO FORAL 35/2012, de 28 de</p>

28koa, Pertsona Fisikoen Errentaren gaineko Zergaren Erregelamendua aldatzen duena (2012ko abuztuaren 31, GAO 167 zk.)	agosto, por el que se modifica el Reglamento del Impuesto sobre la Renta de las Personas Físicas. (BOG nº 167, de 31 de agosto de 2012)
36/2012 FORU DEKRETUA, abuztuaren 28koa, Pertsona Fisikoen Errentaren gaineko Zergaren Erregelamendua aldatzen duena jarduera profesionalek etekinen gaineko atxikipenen arloan. (2012ko abuztuaren 31, GAO 167 zk.)	DECRETO FORAL 36/2012, de 28 de agosto, por el que se modifica el Reglamento del Impuesto sobre la Renta de las Personas Físicas en materia de retenciones sobre rendimientos de actividades profesionales. (BOG nº 167, de 31 de agosto de 2012)
41/2012 FORU DEKRETUA, irailaren 25ekoa, interes orokorreko xedeen esparruan lehentasunezko mezenasgo jarduerak ezartzen dituen 2012. urterako. (2012ko urriaren 1a, GAO 188 zk.)	DECRETO FORAL 41/2012, de 25 de setiembre, por el que se declaran las actividades prioritarias de mecenazgo para el año 2012 en el ámbito de los fines de interés general. (BOG nº 188, de 1 de octubre de 2012)
48/2012 FORU DEKRETUA, abenduaren 28koa, aldatzen duena Pertsona Fisikoen Errentaren gaineko Zergaren Erregelamendua, eta onartzen dituen ondare irabazi eta galerak zerga horretan kalkulatzeko 2013an aplikatu behar diren eguneratze koefizienteak. (2012ko abenduaren 31, GAO 248 zk.)	DECRETO FORAL 48/2012, de 28 de diciembre, por el que se modifica el Reglamento del Impuesto sobre la Renta de las Personas Físicas y se aprueban los coeficientes de actualización aplicables en el ejercicio 2013 para la determinación de las ganancias y pérdidas patrimoniales en el citado impuesto. (BOG nº 248, de 31 de diciembre de 2012)
228/2012 FORU AGINDUA, martxoaren 16koa, Pertsona Fisikoen Errentaren gaineko Zergaren eta Ondarearen gaineko Zergaren 2011ko autolikidazioak aurkezteko ereduak, modalitateak eta moduak onartu eta aurkezpen epea eta tokiak arautzen dituen. (2012ko martxoaren 27a, GAO 60 zk.)	ORDEN FORAL 228/2012, de 16 de marzo, por la que se aprueban los modelos, modalidades y formas de presentación de las autoliquidaciones del Impuesto sobre la Renta de las Personas Físicas y del Impuesto sobre el Patrimonio correspondientes al período impositivo 2011, regulándose el plazo y los lugares de presentación (BOG nº 60, de 27 de marzo de 2012)
856/2012 FORU AGINDUA, irailaren 14koa, enpresariak, profesionalek eta beste zergapeko batzuek zerga ondorioetarako aurkeztu behar duten zentsu aitortpenaren 036 eredu berria onartzen duena. (2012ko irailaren 21a, GAO 182 zk.)	ORDEN FORAL 856/2012, de 14 de setiembre, por la que se aprueba el nuevo modelo 036 de declaración censal que han de presentar a efectos fiscales los empresarios, los profesionales y otros obligados tributarios. (BOG nº 182, de 21 de setiembre de 2012)
1175/2012 FORU AGINDUA, abenduaren 28koa, 198 eredu aldatu eta honako ereduak onartzen dituen, aurkezpen moduak barne: Alde batetik, 193 eredu, kapital higigarriaren zenbait etekinen eta zenbait errentaren gaineko atxikipenen eta konturako sarreraren urteko laburpenari dagokiona, eta bestetik, 194 eredu, besteren kapitalak hartu eta erabiltzea adierazten duten aktiboekin eragiketarako egiteagatik lortutako errenten eta kapital	ORDEN FORAL 1175/2012, de 28 de diciembre, por la que se aprueban los modelos 193, resumen anual de retenciones e ingresos a cuenta sobre determinados rendimientos de capital mobiliario y rentas, y 194, resumen informativo anual de retenciones e ingresos a cuenta sobre rendimientos del capital mobiliario y rentas derivados de operaciones con activos representativos de la captación y utilización de capitales ajenos y de

higarriaren etekinen gaineko atxikipenak eta konturako sarrerak eta kooperatibei egindako ekarpenen itzulketak eta eskualdaketak aitortzeko urteko laburpen informatiboari dagokiona. (2012ko abenduaren 31, GAO 248 zk.)	reembolsos y transmisiones de aportaciones sociales a cooperativas, sus formas de presentación, y se modifica el modelo 198. (BOG nº 248, de 31 de diciembre de 2012)
SOZIJETATEEN GAINEKO ZERGA	IMPUESTO SOBRE SOCIEDADES
2012ko abenduaren 27ko 13/2012 FORU ARAUA, zerga alorreko zenbait aldaketa onartzen dituena. (2012ko abenduaren 28a, GAO 247 zk.)	NORMA FORAL 13/2012, de 27 de diciembre, por la que se aprueban determinadas modificaciones tributarias. (BOG nº 247, de 28 de diciembre de 2012)
2/2012 FORU DEKRETUA urtarrilaren 24koa, Pertsona Fisikoen Errentaren gaineko Zergan eta Sozietateen gaineko Zergan atxikipenen eta konturako sarreraren zenbait tasa 2012. eta 2013. urteetarako aldatzen dituena (2012ko urtarrilaren 31, GAO 20 zk.)	DECRETO FORAL 2/2012, de 24 de enero, por el que se modifican para los años 2012 y 2013 determinados tipos de retención e ingreso a cuenta en el Impuesto sobre la Renta de las Personas Físicas e Impuesto sobre Sociedades. (BOG nº 20, de 31 de enero de 2012)
4/2012 FORU DEKRETUA otsailaren 21ekoa, Pertsona Fisikoen Errentaren gaineko Zergan eta Sozietateen gaineko Zergan zenbait atxikipen eta konturako sarrera aldatzen dituena. (2012ko otsailaren 27a, GAO 39 zk.)	DECRETO FORAL 4/2012, de 21 de febrero, por el que se modifican determinadas retenciones e ingresos a cuenta en el Impuesto sobre la Renta de las Personas Físicas y en el Impuesto sobre Sociedades. (BOG nº 39, de 27 de febrero de 2012)
41/2012 FORU DEKRETUA, irailaren 25ekoa, interes orokorreko xedeen esparruan lehentasunezko mezenasgo jarduerak ezartzen dituena 2012. urterako. (2012ko urriaren 1a, GAO 188 zk.)	DECRETO FORAL 41/2012, de 25 de setiembre, por el que se declaran las actividades prioritarias de mecenazgo para el año 2012 en el ámbito de los fines de interés general. (BOG nº 188, de 1 de octubre de 2012)
50/2012 FORU DEKRETUA, abenduaren 28koa, zenbait aldaketa sartzen dituena Sozietateen gaineko Zergaren Erregelamendua onartzen duen 1997ko ekainaren 10eko 45/1997 Foru Dekretuan (2012ko abenduaren 31, GAO 248 zk.)	DECRETO FORAL 50/2012, de 28 de diciembre, por el que se introducen determinadas modificaciones en el Decreto Foral 45/1997, de 10 de junio, por el que se aprueba el Reglamento del Impuesto sobre Sociedades (BOG nº 248, de 31 de diciembre de 2012)
287/2012 FORU AGINDUA, apirilaren 2koa, zergapekoen erroldan alta hartzeko, eta helbidea, datu pertsonalak eta harremanetarakoak aldatzeko 030 aitortpen eredua onartzen duena. (2012ko apirilaren 10a, GAO 67 zk.)	ORDEN FORAL 287/2012, de 2 de abril, por la que se aprueba el modelo 030 de declaración de alta en el censo de obligados tributarios y de modificación del domicilio, de datos personales y de contacto (BOG nº 67, de 10 de abril de 2012)
442/2012 FORU AGINDUA, maiatzaren 25ekoa, zeinaren bitartez onartzen baitira, 2011an hasitako zergaldietarako, Sozietateen gaineko Zerga eta Ezegoiliarren Errentaren gaineko Zerga (establezimendu iraunkorra eta errentak esleitzen dituzten entitateena –atzerrian eratuak izanik Gipuzkoan dihardutenena-)	ORDEN FORAL 442/2012, de 25 de mayo, por la que se aprueban los modelos 200, 220, 20G y 22G de presentación de las autoliquidaciones del Impuesto sobre Sociedades y del Impuesto sobre la Renta de no Residentes correspondiente a establecimientos permanentes y a entidades en régimen de atribución de

autolikidatzeko erabili beharreko 200, 220, 20G eta 22G ereduak, eta horiek aurkeztu eta ordaintzeko modua, epea eta tokia (2012ko ekainaren 1a, GAO 104 zk.)	rentas constituidas en el extranjero con presencia en el Territorio Histórico de Gipuzkoa, para los períodos impositivos iniciados en 2011, así como la forma, lugar y plazo de presentación e ingreso (BOG nº 104, de 1 de junio de 2012)
856/2012 FORU AGINDUA, irailaren 14koa, enpresariak, profesionalak eta beste zergapeko batzuek zerga ondorioetarako aurkeztu behar duten zentsu aitortpenaren 036 eredu berria onartzen duena. (2012ko irailaren 21a, GAO 182 zk.)	ORDEN FORAL 856/2012, de 14 de setiembre, por la que se aprueba el nuevo modelo 036 de declaración censal que han de presentar a efectos fiscales los empresarios, los profesionales y otros obligados tributarios. (BOG nº 182, de 21 de setiembre de 2012)
1175/2012 FORU AGINDUA, abenduaren 28koa, 198 eredu aldatu eta honako ereduak onartzen dituena, aurkezpen moduak barne: Alde batetik, 193 eredu, kapital higigarriaren zenbait etekinen eta zenbait errentaren gaineko atxikipenen eta konturako sarreraren urteko laburpenari dagokiona, eta bestetik, 194 eredu, besteren kapitalak hartu eta erabiltzea adierazten duten aktiboekin eragiketarako egiteagatik lortutako errenten eta kapital higigarriaren etekinen gaineko atxikipenak eta konturako sarrerak eta kooperatibei egindako ekarpenen itzulketak eta eskualdaketak aitortzeko urteko laburpen informatiboari dagokiona. (2012ko abenduaren 31, GAO 248 zk.)	ORDEN FORAL 1175/2012, de 28 de diciembre, por la que se aprueban los modelos 193, resumen anual de retenciones e ingresos a cuenta sobre determinados rendimientos de capital mobiliario y rentas, y 194, resumen informativo anual de retenciones e ingresos a cuenta sobre rendimientos del capital mobiliario y rentas derivados de operaciones con activos representativos de la captación y utilización de capitales ajenos y de reembolsos y transmisiones de aportaciones sociales a cooperativas, sus formas de presentación, y se modifica el modelo 198. (BOG nº 248, de 31 de diciembre de 2012)
ONDAREAREN GAINEKO ZERGA	IMPUESTO SOBRE EL PATRIMONIO
228/2012 FORU AGINDUA, martxoaren 16koa, Pertsona Fisikoen Errentaren gaineko Zergaren eta Ondarearen gaineko Zergaren 2011ko autolikidazioak aurkezteko ereduak, modalitateak eta moduak onartu eta aurkezpen epea eta tokiak arautzen dituena. (2012ko martxoaren 27a, GAO 60 zk.)	ORDEN FORAL 228/2012, de 16 de marzo, por la que se aprueban los modelos, modalidades y formas de presentación de las autoliquidaciones del Impuesto sobre la Renta de las Personas Físicas y del Impuesto sobre el Patrimonio correspondientes al período impositivo 2011, regulándose el plazo y los lugares de presentación (BOG nº 60, de 27 de marzo de 2012)
ABERASTASUNAREN ETA FORTUNA HANDIEN GAINEKO ZERGA	IMPUESTO SOBRE LA RIQUEZA Y LAS GRANDES FORTUNAS
2012ko abenduaren 18ko 10/2012 FORU ARAUA, Aberastasunaren eta Fortuna Handien Gaineko Zergarena. (2012ko abenduaren 21a, GAO 243 zk.)	NORMA FORAL 10/2012, de 18 de diciembre, del Impuesto Sobre la Riqueza y las Grandes Fortunas. (BOG nº 243, de 21 de diciembre de 2012)
IRABAZTEKO XEDERIK GABEKO ERAKUNDEEN ETA MEZENASGORAKO ZERGA PIZGARRIEN ZERGA ARAUBIDEA	RÉGIMEN FISCAL DE LAS ENTIDADES SIN FINES LUCRATIVOS E INCENTIVOS FISCALES AL MECENAZGO
41/2012 FORU DEKRETUA, irailaren 25ekoa, interes orokorreko xedearen esparruan lehentasunezko mezenasgo jarduerak ezartzen dituena 2012.	DECRETO FORAL 41/2012, de 25 de setiembre, por el que se declaran las actividades prioritarias de mecenazgo para el año 2012 en el ámbito de los

urterako. (2012ko urriaren 1a, GAO 188 zk.)	fines de interés general. (BOG nº 188, de 1 de octubre de 2012)
EZ EGOILIARREN ERRENTAREN GAINEKO ZERGA	IMPUESTO SOBRE LA RENTA DE NO RESIDENTES
1/2012 FORU DEKRETU-ARAU, urtarrilaren 24koa, Zergadun Ez-egoiliarren Errentaren gaineko Zergan, Balio Erantsiaren gaineko Zergan eta zerga berezietan aldaketak sartzen dituena. (2012ko urtarrilaren 31, GAO 20 zk.)	DECRETO FORAL-NORMA 1/2012, de 24 de enero, por el que se introducen modificaciones en el Impuesto sobre la Renta de no Residentes, en el Impuesto sobre el Valor Añadido y en los Impuestos Especiales (BOG nº 20, de 31 de enero de 2012)
3/2012 FORU DEKRETU-ARAU, uztailaren 27koa, Zergadun Ez-egoiliarren Errentaren gaineko Zerga, Balio Erantsiaren gaineko Zerga, zerga bereziak eta Jokoaren gaineko Zerga aldatzen dituena. (2012ko abuztuaren 13a, GAO 154 zk.) Akats zuzenketa (2012ko abuztuaren 20ko GAO.)	DECRETO FORAL-NORMA 3/2012, de 27 de julio, por el que se modifican el Impuesto sobre la Renta de no Residentes, el Impuesto sobre el Valor Añadido, los Impuestos Especiales y el Tributo sobre el Juego. (BOG nº 154, de 13 de agosto de 2012) (Corrección de errores, BOG de 20 de agosto de 2012)
41/2012 FORU DEKRETUA, irailaren 25ekoa, interes orokorreko xedeen esparruan lehentasunezko mezenasgo jarduerak ezartzen dituena 2012. urterako. (2012ko urriaren 1a, GAO 188 zk.)	DECRETO FORAL 41/2012, de 25 de setiembre, por el que se declaran las actividades prioritarias de mecenazgo para el año 2012 en el ámbito de los fines de interés general. (BOG nº 188, de 1 de octubre de 2012)
442/2012 FORU AGINDUA, maiatzaren 25ekoa, zeinaren bitartez onartzen baitira, 2011an hasitako zergaldietarako, Sozietateen gaineko Zerga eta Ezegoiliarren Errentaren gaineko Zerga (establezimendu iraunkorra eta errentak esleitzen dituzten entitateena –atzerrian eratuak izanik Gipuzkoan dihardutenena-) autolikidatzeko erabili beharreko 200, 220, 20G eta 22G ereduak, eta horiek aurkeztu eta ordaintzeko modua, epea eta tokia (2012ko ekainaren 1a, GAO 104 zk.)	ORDEN FORAL 442/2012, de 25 de mayo, por la que se aprueban los modelos 200, 220, 20G y 22G de presentación de las autoliquidaciones del Impuesto sobre Sociedades y del Impuesto sobre la Renta de no Residentes correspondiente a establecimientos permanentes y a entidades en régimen de atribución de rentas constituidas en el extranjero con presencia en el Territorio Histórico de Gipuzkoa, para los períodos impositivos iniciados en 2011, así como la forma, lugar y plazo de presentación e ingreso (BOG nº 104, de 1 de junio de 2012)
1175/2012 FORU AGINDUA, abenduaren 28koa, 198 ereduak aldatu eta honako ereduak onartzen dituena, aurkezpen moduak barne: Alde batetik, 193 ereduak, kapital higigarriaren zenbait etekinen eta zenbait errentaren gaineko atxikipenen eta konturako sarreraren urteko laburpenari dagokiona, eta bestetik, 194 ereduak, besteren kapitalak hartu eta erabiltzea adierazten duten aktiboekin eragiketarako egiteagatik lortutako errenten eta kapital higigarriaren etekinen gaineko atxikipenak eta konturako sarrerak eta kooperatibei egindako ekarpenen itzulketak eta eskualdaketak aitortzeko urteko laburpen informatiboari	ORDEN FORAL 1175/2012, de 28 de diciembre, por la que se aprueban los modelos 193, resumen anual de retenciones e ingresos a cuenta sobre determinados rendimientos de capital mobiliario y rentas, y 194, resumen informativo anual de retenciones e ingresos a cuenta sobre rendimientos del capital mobiliario y rentas derivados de operaciones con activos representativos de la captación y utilización de capitales ajenos y de reembolsos y transmisiones de aportaciones sociales a cooperativas, sus formas de presentación, y se modifica el modelo 198. (BOG nº 248, de 31 de diciembre de 2012)

dagokiona. (2012ko abenduaren 31, GAO 248 zk.)	
OINORDETZEN ETA DOHAINTZEN GAINEN ZERGA	IMPUESTO SOBRE SUCESIONES Y DONACIONES
2012ko abenduaren 27ko 13/2012 FORU ARAUA, zerga alorreko zenbait aldaketa onartzen dituena. (2012ko abenduaren 28a, GAO 247 zk.)	NORMA FORAL 13/2012, de 27 de diciembre, por la que se aprueban determinadas modificaciones tributarias. (BOG nº 247, de 28 de diciembre de 2012)
42/2012 FORU DEKRETUA, urriaren 22koa, Oinordetzen eta Dohaintzen gaineko Zergaren Erregelamendua onartzen duena. (2012ko azaroaren 2a, GAO 209 zk.) (Akats zuzenketa, 2012ko azaroaren 2ko GAO)	DECRETO FORAL 42/2012, de 22 de octubre, por el que se aprueba el Reglamento del Impuesto sobre Sucesiones y Donaciones. (BOG nº 209, de 2 de noviembre de 2012) (Corrección de errores, BOG de 16 de noviembre de 2012)
Urtarrilaren 12ko 19/2012 FORU AGINDUA, Ondare Eskualdaketan eta Egintza Juridiko Dokumentatuen gaineko Zerga Oinordetza eta Dohaintzen gaineko Zerga eta Zenbait Garraibideren gaineko Zerga Berezia kudeatzean aplikagarri diren ibilgailu eta itsasontzien batez besteko salmenta prezioak onartzen dituena (2012ko urtarrilaren 18a, GAO 12 zk.) Akats zuzenketa (2012ko otsailaren 28a, GAO 40 zk.) eta (2012ko otsailaren 29a, GAO 41 zk.)	ORDEN FORAL 19/2012, de 12 de enero, por la que se aprueban los precios medios de venta de vehículos y embarcaciones aplicables en la gestión del Impuesto sobre Transmisiones Patrimoniales y Actos Jurídicos Documentados, Impuesto sobre Sucesiones y Donaciones e Impuesto Especial sobre Determinados Medios de Transporte (BOG nº 12, de 18 de enero de 2012) Corrección de errores BOG nº 40 de 28 de febrero de 2012 y nº 41 de 29 de febrero de 2012.
BALIO ERANTSIAREN GAINEN ZERGA	IMPUESTO SOBRE EL VALOR AÑADIDO
1/2012 FORU DEKRETU-ARAU, urtarrilaren 24koa, Zergadun Ez-egoiliarren Errentaren gaineko Zergan, Balio Erantsiaren gaineko Zergan eta zerga berezietan aldaketak sartzen dituena. (2012ko urtarrilaren 31, GAO 20 zk.)	DECRETO FORAL-NORMA 1/2012, de 24 de enero, por el que se introducen modificaciones en el Impuesto sobre la Renta de no Residentes, en el Impuesto sobre el Valor Añadido y en los Impuestos Especiales (BOG nº 20, de 31 de enero de 2012)
2/2012 FORU DEKRETU-ARAU, maiatzaren 8koa, Balio Erantsiaren gaineko Zergan eta Tabako Laboreen gaineko Zerga Berezia aldaketak sartzen dituena (2012ko maiatzaren 15a, GAO 90 zk.)	DECRETO FORAL-NORMA 2/2012, de 8 de mayo, por el que se introducen modificaciones en el Impuesto sobre el Valor Añadido y en el Impuesto Especial sobre las Labores del Tabaco. (BOG nº 90, de 15 de mayo de 2012)
3/2012 FORU DEKRETU-ARAU, uztailaren 27koa, Zergadun Ez-egoiliarren Errentaren gaineko Zerga, Balio Erantsiaren gaineko Zerga, zerga bereziak eta Jokoaren gaineko Zerga aldatzen dituena. (2012ko abuztuaren 13a, GAO 154 zk.) Akats zuzenketa (2012ko abuztuaren 20ko GAO.)	DECRETO FORAL-NORMA 3/2012, de 27 de julio, por el que se modifican el Impuesto sobre la Renta de no Residentes, el Impuesto sobre el Valor Añadido, los Impuestos Especiales y el Tributo sobre el Juego. (BOG nº 154, de 13 de agosto de 2012) (Corrección de errores, BOG de 20 de agosto de 2012)
4/2012 FORU DEKRETU-ARAU, abuztuaren 28koa, Balio Erantsiaren gaineko Zerga eta Tabako Laboreen gaineko Zerga Berezia aldatzen dituena. (2012ko abuztuaren 31, GAO 167 zk.)	DECRETO FORAL-NORMA 4/2012, de 28 de agosto, por el que se modifican el Impuesto sobre el Valor Añadido y el Impuesto Especial sobre las Labores del Tabaco (BOG nº 167, de 31 de agosto

	de 2012)
Urtarrilaren 2ko 1/2012 FORU AGINDUA, hirugarren pertsonekin egindako eragiketen urteko aitortzenaren 347 eredu onartu, horren aurkezpen moduak ezarri eta Erregistro liburuetan jasotako eragiketen aitortzen informatiboa aurkezteko 340 eredu onartzen duen urtarrilaren 27ko 60/2009 Foru Agindua aldatzen dituena. (2012ko urtarrilaren 11, GAO 7 zk.) Akats zuzenketa (2012ko urtarrilaren 19a, GAO 13 zk.)	ORDEN FORAL 1/2012, de 2 de enero, por la que se aprueba el modelo 347 de declaración anual de operaciones con terceras personas y sus formas de presentación, y por la que se modifica la Orden Foral 60/2009, de 27 de enero, por la que se aprueba el modelo 340 de declaración informativa sobre las operaciones incluidas en los libros registros (BOG nº 7, de 11 de enero de 2012) Corrección de errores (BOG nº 13 de 19 de enero de 2012)
821/2012 FORU AGINDUA, abuztuaren 28koa, Balio Erantsiaren gaineko Zergaren aitortzen ez-aldizkakoak aurkezteko 308 eta 309 ereduak onartzen dituen ekainaren 4ko 498/2010 Foru agindua aldatzekoa (2012ko abuztuaren 31, GAO 167 zk.)	ORDEN FORAL 821/2012, de 28 agosto, por la que se modifica la Orden Foral 498/2010, de 4 de junio, por la que se aprueban los modelos 308 y 309 de declaración no periódica del Impuesto sobre el Valor Añadido. (BOG nº 167, de 31 de agosto de 2012)
822/2012 FORU AGINDUA, abuztuaren 28koa, Balio Erantsiaren gaineko Zergaren 322 eta 353 ereduak onartzen dituena. (2012ko abuztuaren 31, GAO 167 zk.)	ORDEN FORAL 822/2012, de 28 de agosto, por la que se aprueban los modelos 322 y 353 del Impuesto sobre el Valor Añadido. (BOG nº 167, de 31 de agosto de 2012)
844/2012 FORU AGINDUA, irailaren 6koa, Balio Erantsiaren gaineko Zerga aitortzeko 300, 310, 320, 330 eta 370 ereduak aldatzen dituena. (2012ko irailaren 10a, GAO 173 zk.)	ORDEN FORAL 844/2012, de 6 de setiembre, por la que se aprueban los modelos 300, 310, 320, 330 y 370 de declaración del Impuesto sobre el Valor Añadido. (BOG nº 173, de 10 de setiembre de 2012)
856/2012 FORU AGINDUA, irailaren 14koa, enpresariak, profesionalak eta beste zergapeko batzuek zerga ondorioetarako aurkeztu behar duten zentsu aitortzenaren 036 eredu berria onartzen duena. (2012ko irailaren 21a, GAO 182 zk.)	ORDEN FORAL 856/2012, de 14 de setiembre, por la que se aprueba el nuevo modelo 036 de declaración censal que han de presentar a efectos fiscales los empresarios, los profesionales y otros obligados tributarios. (BOG nº 182, de 21 de setiembre de 2012)
886/2012 Foru Agindua, urriaren 3koa, Balio Erantsiaren gaineko Zergaren inguruko araudia interpretatu eta argitzen duena. (2012ko urriaren 4a, GAO 886 zk.)	ORDEN FORAL 886/2012, de 3 octubre, interpretativa y aclaratoria de la normativa relativa al Impuesto sobre el Valor Añadido. (BOG nº 886, de 4 de octubre de 2012)
1164/2012 FORU AGINDUA, abenduaren 21ekoa, Balio Erantsiaren gaineko Zergaren urteko aitortzen laburtzailea aurkezteko 390, 391, 392, 393 eredu berriak eta 390, 392 eta 393 eredu eranskin komuna onartu eta horiek aurkezteko moduak, tokiak eta epea ezartzen dituena. (2012ko abenduaren 28a, GAO 247 zk.)	ORDEN FORAL 1164/2012, de 21 de diciembre, por la que se aprueban los nuevos modelos 390, 391, 392 y 393, y el anexo común a los modelos 390, 392 y 393 de declaración resumen anual del Impuesto sobre el Valor Añadido y sus formas, lugares y plazo de presentación. (BOG nº 247, de 28 de diciembre de 2012)
ONDARE ESQUALDAKETEN ETA EGINTZA JURIDIKO AGIRIDUNEN GAINEKO ZERGA	IMPUESTO SOBRE TRANSMISIONES PATRIMONIALES Y ACTOS JURÍDICOS DOCUMENTADOS
2012ko abenduaren 27ko 13/2012 FORU ARAUA, zerga alorreko zenbait	NORMA FORAL 13/2012, de 27 de diciembre, por la que se aprueban

aldaketa onartzen dituen. (2012ko abenduaren 28a, GAO 247 zk.)	determinadas modificaciones tributarias. (BOG nº 247, de 28 de diciembre de 2012)
Urtarrilaren 12ko 19/2012 FORU AGINDUA, Ondare Eskualdaketen eta Egintza Juridiko Dokumentatuen gaineko Zerga Oinordetza eta Dohaintzen gaineko Zerga eta Zenbait Garraio bideren gaineko Zerga Berezia kudeatzean aplikagarri diren ibilgailu eta itsasontzien batez besteko salmenta prezioak onartzen dituen (2012ko urtarrilaren 18a, GAO 12 zk.) Akats zuzenketa (2012ko otsailaren 28a, GAO 40 zk.) eta (2012ko otsailaren 29a, GAO 41 zk.)	ORDEN FORAL 19/2012, de 12 de enero, por la que se aprueban los precios medios de venta de vehículos y embarcaciones aplicables en la gestión del Impuesto sobre Transmisiones Patrimoniales y Actos Jurídicos Documentados, Impuesto sobre Sucesiones y Donaciones e Impuesto Especial sobre Determinados Medios de Transporte (BOG nº 12, de 18 de enero de 2012) Corrección de errores BOG nº 40 de 28 de febrero de 2012 y nº 41 de 29 de febrero de 2012.
ZERGA BEREZIAK	IMPUESTOS ESPECIALES
1/2012 FORU DEKRETU-ARAU, urtarrilaren 24koa, Zergadun Ez-egoiliarren Errentaren gaineko Zergan, Balio Erantsiaren gaineko Zergan eta zerga berezietan aldaketak sartzen dituen. (2012ko urtarrilaren 31, GAO 20 zk.)	DECRETO FORAL-NORMA 1/2012, de 24 de enero, por el que se introducen modificaciones en el Impuesto sobre la Renta de no Residentes, en el Impuesto sobre el Valor Añadido y en los Impuestos Especiales (BOG nº 20, de 31 de enero de 2012)
2/2012 FORU DEKRETU-ARAU, maiatzaren 8koa, Balio Erantsiaren gaineko Zergan eta Tabako Laboreen gaineko Zerga Berezia aldaketak sartzen dituen (2012ko maiatzaren 15a, GAO 90 zk.)	DECRETO FORAL-NORMA 2/2012, de 8 de mayo, por el que se introducen modificaciones en el Impuesto sobre el Valor Añadido y en el Impuesto Especial sobre las Labores del Tabaco. (BOG nº 90, de 15 de mayo de 2012)
3/2012 FORU DEKRETU-ARAU, uztailaren 27koa, Zergadun Ez-egoiliarren Errentaren gaineko Zerga, Balio Erantsiaren gaineko Zerga, zerga bereziak eta Jokoaren gaineko Zerga aldatzen dituen. (2012ko abuztuaren 13a, GAO 154 zk.) Akats zuzenketa (2012ko abuztuaren 20ko GAO.)	DECRETO FORAL-NORMA 3/2012, de 27 de julio, por el que se modifican el Impuesto sobre la Renta de no Residentes, el Impuesto sobre el Valor Añadido, los Impuestos Especiales y el Tributo sobre el Juego. (BOG nº 154, de 13 de agosto de 2012) (Corrección de errores, BOG de 20 de agosto de 2012)
4/2012 FORU DEKRETU-ARAU, abuztuaren 28koa, Balio Erantsiaren gaineko Zerga eta Tabako Laboreen gaineko Zerga Berezia aldatzen dituen. (2012ko abuztuaren 31, GAO 167 zk.)	DECRETO FORAL-NORMA 4/2012, de 28 de agosto, por el que se modifican el Impuesto sobre el Valor Añadido y el Impuesto Especial sobre las Labores del Tabaco (BOG nº 167, de 31 de agosto de 2012)
29/2012 FORU AGINDUA, urtarrilaren 18koa, zeinaren bidez eguneratzen baitira Gipuzkoako Lurralde Historikoko zerga araudia Zerga Bereziei buruzko abenduaren 28ko 38/1992 Legea egokitzen duen martxoaren 3ko 20/1998 Foru Dekretuak jasotzen duen nomenklatura konbinatuko kodeen erreferentziak. (2012ko urtarrilaren 23a, GAO 14 zk.)	ORDEN FORAL 29/2012, de 18 de enero, por la que se actualizan referencias de códigos de la nomenclatura combinada contenidas en el Decreto Foral 20/1998, de 3 de marzo, por el que se adapta la normativa tributaria del Territorio Histórico de Gipuzkoa a lo dispuesto en la Ley 38/1992, de 28 de diciembre, de Impuestos Especiales (BOG nº 14, de 23 de enero de 2012)
GARRAIOBIDE ZEHATZ BATZUEN GAINEKO ZERGA BEREZIA	IMPUESTO ESPECIAL SOBRE DETERMINADOS MEDIOS DE

	TRANSPORTE
Urtarrilaren 12ko 19/2012 FORU AGINDUA, Ondare Eskualdaketen eta Egintza Juridiko Dokumentatuen gaineko Zerga Oinordetza eta Dohaintzen gaineko Zerga eta Zenbait Garraiobideren gaineko Zerga Berezia kudeatzean aplikagarri diren ibilgailu eta itsasontzien batez besteko salmenta prezioak onartzen dituen (2012ko urtarrilaren 18a, GAO 12 zk.) Akats zuzenketa (2012ko otsailaren 28a, GAO 40 zk.) eta (2012ko otsailaren 29a, GAO 41 zk.)	ORDEN FORAL 19/2012, de 12 de enero, por la que se aprueban los precios medios de venta de vehículos y embarcaciones aplicables en la gestión del Impuesto sobre Transmisiones Patrimoniales y Actos Jurídicos Documentados, Impuesto sobre Sucesiones y Donaciones e Impuesto Especial sobre Determinados Medios de Transporte (BOG nº 12, de 18 de enero de 2012) Corrección de errores BOG nº 40 de 28 de febrero de 2012 y nº 41 de 29 de febrero de 2012.
JOKO GAINENKO ZERGA	TRIBUTO SOBRE EL JUEGO
3/2012 FORU DEKRETU- ARAUA, uztailaren 27koa, Zergadun Ez-egoiliarren Errentaren gaineko Zerga, Balio Erantsiaren gaineko Zerga, zerga bereziak eta Jokoaren gaineko Zerga aldatzen dituena. (2012ko abuztuaren 13a, GAO 154 zk.) Akats zuzenketa (2012ko abuztuaren 20ko GAO.)	DECRETO FORAL-NORMA 3/2012, de 27 de julio, por el que se modifican el Impuesto sobre la Renta de no Residentes, el Impuesto sobre el Valor Añadido, los Impuestos Especiales y el Tributo sobre el Juego. (BOG nº 154, de 13 de agosto de 2012) (Corrección de errores, BOG de 20 de agosto de 2012)
ZERGA KUDEAKETA	GESTIÓN TRIBUTARIA
Urtarrilaren 2ko 1/2012 FORU AGINDUA, hirugarren pertsonekin egindako eragiketen urteko aitortpenaren 347 eredu onartu, horren aurkezpen moduak ezarri eta Erregistro liburuetan jasotako eragiketen aitortpen informatiboa aurkezteko 340 eredu onartzen duen urtarrilaren 27ko 60/2009 Foru Agindua aldatzen dituena. (2012ko urtarrilaren 11, GAO 7 zk.) Akats zuzenketa (2012ko urtarrilaren 19a, GAO 13 zk.)	ORDEN FORAL 1/2012, de 2 de enero, por la que se aprueba el modelo 347 de declaración anual de operaciones con terceras personas y sus formas de presentación, y por la que se modifica la Orden Foral 60/2009, de 27 de enero, por la que se aprueba el modelo 340 de declaración informativa sobre las operaciones incluidas en los libros registros (BOG nº 7, de 11 de enero de 2012) Corrección de errores (BOG nº 13 de 19 de enero de 2012)
287/2012 FORU AGINDUA, apirilaren 2koa, zergapekoen erroldan alta hartzeko, eta helbidea, datu pertsonalak eta harremanetarako aldatzeko 030 aitortpen eredu onartzen duena. (2012ko apirilaren 10a, GAO 67 zk.)	ORDEN FORAL 287/2012, de 2 de abril, por la que se aprueba el modelo 030 de declaración de alta en el censo de obligados tributarios y de modificación del domicilio, de datos personales y de contacto (BOG nº 67, de 10 de abril de 2012)
442/2012 FORU AGINDUA, maiatzaren 25ekoa, zeinaren bitartez onartzen baitira, 2011an hasitako zergaldietarako, Sozietateen gaineko Zerga eta Ezegoiliarren Errentaren gaineko Zerga (establezimendu iraunkorra eta errentak esleitzen dituzten entitateena –atzerrian eratuak izanik Gipuzkoan dihardutenena-) autoliquidatzeko erabili beharreko 200, 220, 20G eta 22G ereduak, eta horiek aurkeztu eta ordaintzeko modua, epea eta tokia (2012ko ekainaren 1a, GAO 104 zk.)	ORDEN FORAL 442/2012, de 25 de mayo, por la que se aprueban los modelos 200, 220, 20G y 22G de presentación de las autoliquidaciones del Impuesto sobre Sociedades y del Impuesto sobre la Renta de no Residentes correspondiente a establecimientos permanentes y a entidades en régimen de atribución de rentas constituidas en el extranjero con presencia en el Territorio Histórico de Gipuzkoa, para los períodos impositivos iniciados en 2011, así como la forma, lugar y plazo de presentación e ingreso

	(BOG nº 104, de 1 de junio de 2012)
EKONOMI JARDUEREN GAINEN ZERGA	IMPUESTO SOBRE ACTIVIDADES ECONÓMICAS
Udal zergen esparruan zenbait aldaketa sartzen dituen uztailaren 4ko 4/2012 FORU ARAUA. (2012ko uztailaren 28a, GAO 131 zk.)	NORMA FORAL 4/2012, de 4 de julio, por la que se introducen determinadas modificaciones en la tributación local. (BOG nº 131, de 10 de julio de 2012)
2012ko abenduaren 27ko 13/2012 FORU ARAUA, zerga alorreko zenbait aldaketa onartzen dituena. (2012ko abenduaren 28a, GAO 247 zk.)	NORMA FORAL 13/2012, de 27 de diciembre, por la que se aprueban determinadas modificaciones tributarias. (BOG nº 247, de 28 de diciembre de 2012)
1.019/2012 FORU AGINDUA, azaroaren 15ekoa, Jarduera Ekonomikoen gaineko Zergaren 840 eredu berria onartzen duena. (2012ko azaroaren 20a, GAO 221 zk.)	ORDEN FORAL 1.019/2012, de 15 de noviembre, por la que se aprueba el nuevo modelo 840 del Impuesto sobre Actividades Económicas. (BOG nº 221, de 20 de noviembre de 2012)
1020/2012 FORU AGINDUA, azaroaren 15ekoa, Jarduera Ekonomikoen gaineko Zergan negoziozifiraren zenbateko garbia jakinarazteko erabili behar den 842 eredua onartzen duena. (2012ko azaroaren 20a, GAO 221 zk.) Akats zuzenketa (2012ko abenduaren 4a, GAO 231 zk.)	ORDEN FORAL 1020/2012, de 15 de noviembre, por la que se aprueba el modelo 842 del Impuesto sobre Actividades Económicas de comunicación del importe neto de la cifra de negocios. (BOG nº 221, de 20 de noviembre de 2012) Corrección de errores (BOG nº 231 de 4 de diciembre de 2012)
1.159/2012 FORU AGINDUA, abenduaren 19koa, taldeen bateratze fiskaleko araubideko alta eta haien osaeraren aldaketa jakinarazteko 228 eredua onartzen duena. (2012ko abenduaren 24a, GAO 244 zk.)	ORDEN FORAL 1.159/2012, de 19 de diciembre, por la que se aprueba el modelo 228, de comunicación de alta de los grupos en el régimen de consolidación fiscal, así como de la variación de su composición (BOG nº 244, de 24 de diciembre de 2012)
ERAIKUNTZA, INSTALAZIO ETA OBREN GAINEN ZERGA	IMPUESTO SOBRE CONSTRUCCIONES, INSTALACIONES Y OBRAS
2012ko abenduaren 27ko 13/2012 FORU ARAUA, zerga alorreko zenbait aldaketa onartzen dituena. (2012ko abenduaren 28a, GAO 247 zk.)	NORMA FORAL 13/2012, de 27 de diciembre, por la que se aprueban determinadas modificaciones tributarias. (BOG nº 247, de 28 de diciembre de 2012)
ONDASUN HIGIEZINEN GAINEN ZERGA	IMPUESTO SOBRE BIENES INMUEBLES
Udal zergen esparruan zenbait aldaketa sartzen dituen uztailaren 4ko 4/2012 FORU ARAUA. (2012ko uztailaren 28a, GAO 131 zk.)	NORMA FORAL 4/2012, de 4 de julio, por la que se introducen determinadas modificaciones en la tributación local. (BOG nº 131, de 10 de julio de 2012)
TRAKZIO MEKANIKOZKO IBILGAILUEN GAINEN ZERGA	IMPUESTO SOBRE VEHÍCULOS DE TRACCIÓN MECÁNICA
Irailaren 28ko 5/2012 FORU ARAUA, Trakzio Mekanikoko Ibilgailuen Gaineko Zergaren uztailaren 5eko 14/1989 Foru Araua aldatzeari buruzkoa. (2012ko urriaren 4a, GAO 191 zk.)	NORMA FORAL 5/2012, de 28 de setiembre, sobre modificación de la Norma Foral 14/1989, de 5 de julio, del Impuesto Sobre Vehículos de Tracción Mecánica. (BOG nº 191, de 4 de octubre de 2012)
HIRILURREN BALIOAREN	IMPUESTO SOBRE EL INCREMENTO

GEHIKUNTZAREN GAI NEKO ZERGA	DE VALOR DE LOS TERRENOS DE NATURALEZA URBANA
Maiatzaren 14ko 2/2012 FORU ARAUA, Hirilurren Balioaren Gehikuntzaren Gaineko Zergari Buruzko 16/1989 Foru Araua, uzta ilaren 5ekoa, aldatzekoa. (2012ko maiatzaren 21a, GAO 95 zk.)	NORMA FORAL 2/2012, de 14 de mayo, de modificación de la Norma Foral 16/1989, de 5 de julio, reguladora del Impuesto sobre el incremento de Valor de los Terrenos de Naturaleza Urbana (BOG nº 95, de 21 de mayo de 2012)

II. ERANSKINA

Araba, Bizkaia eta Gipuzkoako Foru Ogasunak

ANEXO II

Haciendas Forales de Álava, Bizkaia y Gipuzkoa

II.1 ERANSKINA

Pertsona Fisikoen Errentaren gaineko Zergari buruzko estatistikak 2011. urtean

ANEXO II.1

**Estadísticas relativas al Impuesto sobre
la Renta de las Personas Físicas en
2011**

PFZ. ARABA / 2011/IRPF ÁLAVA
LIKIDAZIO-OINARRI ETA ZAMATUTAKO KUOTEN BANAKETA ERRENTA-MAILEN ARABERA / DISTRIBUCIÓN DE BASES LIQUIDADABLES Y CUOTAS GRAVADAS SEGÚN NIVELES DE RENTA

ERRENTA-MAILAK (Likidazio-Oinarria) (Base Liquidable)	AITORPENAK DECLARACIONES		LIKIDAZIO-OINARRI OROKORRA BASE LIQUIDADABLE GENERAL		AURREZTEKO LIKIDAZIO- OINARRIA BASE LIQUIDADABLE DEL AHORRO		OINARRI OROKORRAPEN KUOTA OSOA CUOTA INTEGRAL BASE GENERAL		AURREZTEKO OINARRIAREN KTA. OSOA C. INTEGRAL BASE AHORRO		KUOTA LIKIDOA CUOTA LIQUIDA		
	Kopurua Número	%	Zenbatekoa Importe	%	Zenbatekoa Importe	%	Zenbatekoa Importe	%	Zenbatekoa Importe	%	Zenbatekoa Importe	%	Zenbatekoa Importe
Negatiboak / negativas													
0 - 2.400	12.244	6,9	-77	0,0	0,0	0,0	0,0	1.355	0,1	763	0,0	711	0,1
2.400 - 3.600	3.396	1,9	7.595	0,2	2.636	0,8	2,0	1.763	0,2	520	0,8	7	0,0
3.600 - 4.800	4.358	2,4	15.163	0,4	3.215	1,0	3,0	3.489	0,4	646	1,0	4	0,0
4.800 - 6.000	4.505	2,5	19.968	0,6	4.384	1,4	4,4	4.619	0,5	863	1,3	4	0,0
6.000 - 8.400	10.012	5,6	62.611	1,8	9.838	3,0	7,4	14.400	1,5	1.945	3,0	74	0,0
8.400 - 10.800	11.657	6,5	101.574	2,9	10.411	3,2	10,6	23.358	2,5	2.089	3,2	1.236	0,2
10.800 - 13.200	13.021	7,3	145.533	4,1	11.326	3,5	14,1	33.469	3,5	2.258	3,5	4.460	0,7
13.200 - 15.600	14.333	8,0	194.618	5,5	11.869	3,7	17,8	44.854	4,8	2.370	3,7	10.670	1,7
15.600 - 18.000	13.337	7,7	220.016	6,2	12.107	3,8	21,6	51.634	5,5	2.426	3,7	18.970	3,0
18.000 - 20.400	12.516	7,0	228.257	6,4	12.029	3,7	25,3	54.769	5,8	2.469	3,8	26.522	4,2
20.400 - 22.800	10.949	6,1	224.637	6,3	11.792	3,7	28,9	54.840	5,8	2.335	3,6	30.514	4,9
22.800 - 25.200	9.877	5,5	225.620	6,3	11.456	3,5	32,5	55.886	5,9	2.250	3,5	33.943	5,4
25.200 - 27.600	9.500	5,3	239.933	6,7	10.966	3,4	35,9	60.170	6,4	2.182	3,4	38.730	6,2
27.600 - 30.000	8.971	5,0	246.854	6,9	11.373	3,5	39,4	62.498	6,6	2.284	3,5	42.340	6,7
30.000 - 32.400	7.402	4,1	220.174	6,2	10.586	3,3	42,7	56.670	6,0	2.104	3,3	39.949	6,4
32.400 - 34.800	6.537	3,7	208.896	5,9	9.149	2,8	45,5	54.989	5,8	2.084	3,2	40.210	6,4
34.800 - 37.200	4.793	2,7	162.633	4,6	7.083	2,3	48,5	43.617	4,6	1.926	3,0	33.137	5,3
37.200 - 39.600	3.492	2,0	125.497	3,5	74,3	0,2	51,1	34.232	3,6	1.857	2,6	26.920	4,3
39.600 - 42.000	2.602	1,5	98.602	2,8	77,1	0,2	53,4	27.300	2,9	1.487	2,3	22.020	3,5
42.000 - 44.400	2.046	1,1	81.570	2,3	79,4	0,2	55,4	22.891	2,4	1.342	2,1	18.805	3,0
44.400 - 46.800	1.651	0,9	69.777	2,0	81,4	0,2	57,1	19.885	2,1	1.084	1,7	16.481	2,6
46.800 - 49.200	1.326	0,7	58.165	1,6	83,0	0,2	58,8	16.815	1,8	1.101	1,7	14.324	2,3
49.200 - 51.600	1.098	0,6	51.480	1,4	84,4	0,2	60,0	15.191	1,6	758	1,2	12.916	2,1
51.600 - 54.000	911	0,5	44.186	1,2	85,7	0,2	61,2	13.174	1,4	817	1,2	11.461	1,8
54.000 - 56.400	822	0,5	40.640	1,1	86,8	0,2	62,7	12.293	1,3	929	1,4	10.913	1,7
56.400 - 58.800	752	0,4	39.305	1,1	87,9	0,2	63,9	12.014	1,3	798	1,2	10.772	1,7
58.800 - 61.200	596	0,3	32.738	0,9	88,8	0,2	64,9	10.165	1,1	596	0,9	9.136	1,5
61.200 - 63.600	556	0,3	31.112	0,9	89,7	0,2	65,9	9.746	1,0	715	1,1	8.965	1,4
63.600 - 66.000	513	0,3	30.232	0,8	90,6	0,2	66,9	9.585	1,0	603	0,9	8.754	1,4
66.000 - 72.000	1.036	0,6	63.970	1,8	92,4	0,2	69,2	20.662	2,2	1.472	2,3	19.236	3,1
72.000 - 78.000	752	0,4	49.593	1,4	93,7	0,2	71,2	16.446	1,7	1.328	2,1	15.693	2,5
78.000 - 84.000	468	0,3	33.174	0,9	94,7	0,2	72,6	11.269	1,2	924	1,4	10.887	1,7
84.000 - 90.000	407	0,2	30.790	0,9	95,5	0,2	74,0	10.680	1,1	898	1,4	10.338	1,6
90.000 - 120.000	877	0,5	72.545	2,0	97,6	0,2	79,0	25.914	2,7	3.225	5,0	26.609	4,2
120.000 - 150.000	304	0,2	29.420	0,8	98,4	0,2	82,3	11.002	1,2	2.094	3,2	12.253	2,0
150.000 - 180.000	171	0,1	19.142	0,5	99,9	0,2	84,7	7.439	0,8	984	2,4	8.671	1,4
> 180.000	307	0,2	37.942	1,1	100,0	0,2	100,0	15.202	1,6	9.836	15,2	30.730	4,9
GUZTIRA / TOTAL	178.597	100,0	3.563.889	100,0	322.827	100,0	944.265	100,0	64.736	100,0	627.378	100,0	
< 6.000	24.505	13,7	42.650	1,2	12	0,0	12	167.715	17,8	190	0,3	735	0,1
6.000 - 18.000	62.860	35,2	724.353	20,3	21,5	6,6	21,6	1.097	11,7	11,5	0,0	35.411	5,6
18.000 - 30.000	51.813	29,0	1.165.302	32,7	54,2	17,8	39,4	288.164	30,5	49,5	0,1	172.049	27,4
30.000 - 42.000	24.826	13,9	815.803	22,9	77,1	23,9	53,4	216.807	23,0	72,4	0,2	162.236	25,9
42.000 - 54.000	7.032	3,9	305.179	8,6	85,7	25,458	7,9	87.955	9,3	81,7	0,8	73.988	11,8
54.000 - 66.000	3.239	1,8	174.027	4,9	90,6	18.166	5,6	53.783	5,7	87,4	0,8	48.541	7,7
66.000 - 120.000	3.540	2,0	250.073	7,0	97,6	39.225	12,2	84.972	9,0	96,4	0,9	82.764	13,2
> 120.000	782	0,4	86.504	2,4	100,0	67.713	21,0	33.643	3,6	100,0	0,0	51.653	8,2

PFZ / IRPF BIZKAINA 2011
LIKIDAZIO-OINARRI ETA ZAMATUTAKO KUOTEN BANAKETA ERRENTA-MAILEN ARABERA / DISTRIBUCIÓN DE BASES LIQUIDABLES Y CUOTAS GRAVADAS SEGÚN NIVELES DE RENTA

ERRENTA-MAILAK (Likidazio-Oinarria) NIVELES DE RENTA (Base Liquidable)	AITORPENAK DECLARACIONES		LIKIDAZIO-OINARRI OROKORRA BASE LIQUIDABLE GENERAL		AURREZTEKO LIKIDAZIO- OINARRIA BASE LIQUIDABLE DEL AHORRO		OINARRI OROKORRAREN KUOTA OSOA CUOTA INTEGRAL BASE GENERAL		AURREZTEKO OINARRIAREN KTA. OSOA C. INTEGRAL BASE AHORRO		KUOTA LIKIDOA CUOTA LIQUIDA		
	Kopurua Número	%	Zenbatetako Importe	%	Zenbatetako Importe	%	Zenbatetako Importe	%	Zenbatetako Importe	%	Zenbatetako Importe	%	Zenbatetako Importe
Negatiboak / negativas													
0 - 2.400	49.170	8,0	19.153	0,2	13.970	1,1	4.405	0,1	2.794	1,1	350	0,0	
2.400 - 3.600	12.599	2,1	28.982	0,2	9.028	0,7	6.666	0,2	1.806	0,7	19	0,0	
3.600 - 4.800	17.247	2,8	61.142	0,5	11.582	0,9	14.063	0,4	2.316	0,9	38	0,0	
4.800 - 6.000	16.386	2,7	74.610	0,6	13.944	1,1	17.160	0,5	2.789	1,1	48	0,0	
6.000 - 8.400	35.999	5,9	228.354	1,8	31.791	2,4	52.521	1,6	6.358	2,4	359	0,0	
8.400 - 10.800	40.168	6,6	351.255	2,8	34.544	2,7	80.789	2,4	6.909	2,7	4.675	0,2	
10.800 - 13.200	44.103	7,2	495.023	4,0	36.570	2,8	113.855	3,4	7.314	2,8	17.089	0,7	
13.200 - 15.600	48.247	7,9	655.983	5,3	37.983	2,9	151.044	4,5	7.597	2,9	38.750	1,6	
15.600 - 18.000	44.882	7,3	714.466	5,7	38.922	3,0	167.724	5,0	7.784	3,0	66.376	2,8	
18.000 - 20.400	39.862	6,5	57,1	724.522	5,8	39.757	3,1	173.861	5,1	7.951	3,1	88.521	3,8
20.400 - 22.800	34.864	5,7	62,8	714.736	5,7	37.628	2,9	174.597	5,2	7.526	2,9	100.923	4,3
22.800 - 25.200	31.458	5,1	67,9	716.335	5,7	37.992	2,9	177.493	5,3	7.598	2,9	110.645	4,7
25.200 - 27.600	28.647	4,7	72,6	719.011	5,8	36.667	2,8	180.261	5,3	7.333	2,8	118.138	5,0
27.600 - 30.000	27.088	4,4	77,0	743.574	6,0	35.889	2,8	183.287	5,4	7.178	2,8	129.515	5,5
30.000 - 32.400	23.850	3,9	81,0	708.162	5,7	35.379	2,7	182.369	5,4	7.076	2,7	130.428	5,5
32.400 - 34.800	21.007	3,4	84,4	670.218	5,4	34.079	2,6	176.465	5,2	6.816	2,6	131.070	5,6
34.800 - 37.200	15.933	2,6	87,0	541.788	4,3	30.984	2,4	145.469	4,3	6.197	2,4	111.753	4,7
37.200 - 39.600	12.243	2,0	89,0	440.682	3,5	28.835	2,2	120.361	3,6	5.767	2,2	95.246	4,0
39.600 - 42.000	9.324	1,5	90,5	353.565	2,8	26.296	2,0	97.952	2,9	5.259	2,0	79.461	3,4
42.000 - 44.400	7.498	1,2	91,8	297.621	2,4	25.899	2,0	83.503	2,5	5.180	2,0	69.196	2,9
44.400 - 46.800	5.963	1,0	92,7	249.940	2,0	21.715	1,7	71.161	2,1	4.343	1,7	59.927	2,5
46.800 - 49.200	4.961	0,8	93,5	212.120	1,7	20.845	1,6	62.869	1,9	4.169	1,6	53.991	2,3
49.200 - 51.600	4.171	0,7	94,2	190.907	1,5	19.252	1,5	56.141	1,7	3.850	1,5	48.967	2,1
51.600 - 54.000	3.673	0,6	94,8	176.227	1,4	17.558	1,3	52.638	1,6	3.512	1,3	46.498	2,0
54.000 - 56.400	3.194	0,5	95,4	159.535	1,3	16.762	1,3	48.344	1,4	3.352	1,3	43.192	1,8
56.400 - 58.800	2.878	0,5	95,8	150.125	1,2	15.650	1,2	46.027	1,4	3.130	1,2	41.400	1,8
58.800 - 61.200	2.455	0,4	96,2	132.831	1,1	14.503	1,1	41.235	1,2	2.901	1,1	37.483	1,6
61.200 - 63.600	2.178	0,4	96,6	122.588	1,0	13.332	1,0	38.423	1,1	2.666	1,0	35.251	1,5
63.600 - 66.000	1.898	0,3	96,9	109.447	0,9	13.512	1,0	34.641	1,0	2.702	1,0	32.132	1,4
66.000 - 72.000	3.949	0,6	97,5	244.385	2,0	27.315	2,1	79.135	2,3	5.463	2,1	73.694	3,1
72.000 - 78.000	2.910	0,5	98,0	193.159	1,6	24.717	1,9	64.223	1,9	4.943	1,9	61.189	2,6
78.000 - 84.000	2.233	0,4	98,4	156.321	1,3	24.233	1,9	53.119	1,6	4.847	1,9	51.655	2,2
84.000 - 90.000	1.652	0,3	98,6	122.683	1,0	20.800	1,6	42.451	1,3	4.160	1,6	41.979	1,8
90.000 - 120.000	4.206	0,7	99,3	354.852	2,8	75.643	5,8	127.524	3,8	15.129	5,8	130.427	5,5
120.000 - 150.000	1.547	0,3	99,6	157.220	1,3	48.881	3,8	59.181	1,8	9.776	3,8	64.351	2,7
150.000 - 180.000	784	0,1	99,7	92.773	0,7	35.542	2,7	35.967	1,1	7.108	2,7	40.575	1,7
> 180.000	1.713	0,3	98,9	371.209	3,0	292.755	22,5	154.438	4,6	58.551	22,5	204.505	8,7
GUZTIRA / TOTAL	610.940	100,0	12.460.503	100,0	1.300.752	100,0	3.376.342	100,0	260.150	100,0	2.369.796	100,0	
< 6.000	95.402	15,6	183.887	1,5	48.523	3,7	42.294	1,3	9.705	3,7	455	0,0	
6.000 - 18.000	213.399	34,9	50,5	2.445.080	19,6	179.809	13,8	565.933	16,8	35.962	13,8	127.249	5,4
18.000 - 30.000	161.919	26,5	77,0	3.618.177	29,0	50,1	894.477	26,5	44,5	32,0	547.742	23,2	
30.000 - 42.000	82.357	13,5	90,5	2.714.415	21,8	71,9	155.573	4,7	31,115	12,0	44,0	547.959	23,2
42.000 - 54.000	26.266	4,3	94,8	1.131.814	9,1	81,0	105.269	3,1	52,1	27,8	578.578	11,8	
54.000 - 66.000	12.603	2,1	96,9	674.526	5,4	86,4	73.760	5,7	57,7	208.669	6,2	189.457	8,0
66.000 - 120.000	14.950	2,4	99,3	1.071.401	8,6	95,0	1.071.401	8,6	95,0	34.542	13,3	358.924	15,2
> 120.000	4.044	0,7	100,0	621.202	5,0	100,0	249.587	7,4	100,0	75.436	29,0	309.431	13,1

LIKIDAZIO-OINARRI ETA ZAMATUTAKO KUOTEN BANAKETA ERRENTA-MAILEN ARABERA / DISTRIBUCIÓN DE BASES LIQUIDADABLES Y CUOTAS GRAVADAS SEGÚN NIVELES DE RENTA

PEZ / IRPF GIPUZKOA 2011

ERRENTA-MAILAK (Likidazio-Oinarria) (Base Liquidable)	AITORPENAK DECLARACIONES		LIKIDAZIO-OINARRI OROKORRA BASE LIQUIDADABLE GENERAL		AURREZTEKO LIKIDAZIO- OINARRIA BASE LIQUIDADABLE DEL AHORRO		OINARRI OROKORRAREN KUOTA OSOA CUOTA INTEGRAL BASE GENERAL		AURREZTEKO OINARRIAREN KTA. OSOA C. INTEGRAL BASE-AHORRO		KUOTA LIKIDOA CUOTA LIQUIDA		
	Kopurua Número	%	Zenbatekoa Importe	%	Zenbatekoa Importe	%	Zenbatekoa Importe	%	Zenbatekoa Importe	%	Zenbatekoa Importe	%	Zenbatekoa Importe
Negatiboak / negativas													
0 - 2.400	25.532	6,5	169	0,0	0,0	8.225	0,9	2.552	0,1	0,1	1.645	0,9	3
2.400 - 3.600	7.516	1,9	16.904	0,2	0,2	5.471	0,6	3.971	0,2	0,3	1.094	0,6	2
3.600 - 4.800	9.854	2,5	34.326	0,4	0,6	7.081	0,8	7.919	0,4	0,7	1.416	0,8	0
4.800 - 6.000	9.947	2,5	44.366	0,6	1,2	9.120	1,0	10.259	0,5	1,2	1.824	1,0	0
6.000 - 8.400	22.678	5,7	142.019	1,8	3,0	21.851	2,4	32.734	1,5	2,7	4.369	2,4	196
8.400 - 10.800	24.670	6,3	211.852	2,7	5,7	24.811	2,7	48.803	2,3	5,0	4.962	2,7	8,3
10.800 - 13.200	26.694	6,8	296.031	3,7	9,4	24.743	2,7	67.898	3,2	8,2	4.948	2,7	11,0
13.200 - 15.600	31.370	8,0	425.120	5,4	14,7	27.014	2,9	96.553	4,6	12,8	5.402	2,9	13,9
15.600 - 18.000	32.052	8,1	509.549	6,4	21,2	28.378	3,1	118.072	5,6	18,4	5.675	3,1	17,0
18.000 - 20.400	29.431	7,5	535.795	6,7	27,9	28.057	3,0	127.245	6,0	24,4	5.611	3,0	20,1
20.400 - 22.800	25.268	6,4	517.204	6,5	34,4	27.968	3,0	126.323	6,0	30,4	5.593	3,0	23,1
22.800 - 25.200	22.865	5,8	519.552	6,5	40,9	28.760	3,1	128.692	6,1	36,5	5.751	3,1	26,2
25.200 - 27.600	20.323	5,2	508.352	6,4	47,3	27.801	3,0	127.398	6,0	42,5	5.580	3,0	29,3
27.600 - 30.000	18.496	4,7	505.669	6,4	53,7	26.789	2,9	127.990	6,1	48,6	5.357	2,9	32,2
30.000 - 32.400	16.047	4,1	473.679	6,0	59,7	26.502	2,9	121.870	5,8	54,3	5.300	2,9	35,1
32.400 - 34.800	13.352	3,4	422.199	5,3	65,0	25.553	2,8	110.967	5,3	59,6	5.110	2,8	37,8
34.800 - 37.200	10.470	2,7	353.598	4,5	69,4	22.718	2,5	94.773	4,5	64,1	4.543	2,5	40,3
37.200 - 39.600	7.999	2,0	284.957	3,6	73,0	21.461	2,3	77.728	3,7	67,7	4.292	2,3	42,6
39.600 - 42.000	6.290	1,6	236.104	3,0	76,0	20.212	2,2	65.253	3,1	70,8	4.042	2,2	44,8
42.000 - 44.400	4.732	1,2	186.550	2,3	78,3	17.656	1,9	52.223	2,5	73,3	3.531	1,9	46,7
44.400 - 46.800	3.705	0,9	152.051	1,9	80,3	16.715	1,8	43.161	2,0	75,3	3.343	1,8	48,6
46.800 - 49.200	3.037	0,8	130.530	1,6	81,9	14.699	1,6	37.786	1,8	77,1	2.940	1,6	50,2
49.200 - 51.600	2.464	0,6	111.597	1,4	83,3	12.560	1,4	32.724	1,5	78,7	2.512	1,4	51,5
51.600 - 54.000	2.107	0,5	98.763	1,2	84,5	12.420	1,3	29.365	1,4	80,1	2.484	1,3	52,9
54.000 - 56.400	1.836	0,5	89.893	1,1	85,7	11.399	1,2	27.099	1,3	81,3	2.280	1,2	54,1
56.400 - 58.800	1.639	0,4	83.607	1,1	86,7	10.779	1,2	25.543	1,2	82,6	2.156	1,2	55,3
58.800 - 61.200	1.397	0,4	74.672	0,9	87,7	9.132	1,0	23.093	1,1	83,6	1.826	1,0	56,3
61.200 - 63.600	1.173	0,3	65.304	0,8	88,5	7.811	0,8	20.415	1,0	84,6	1.562	0,8	57,1
63.600 - 66.000	1.095	0,3	63.555	0,8	89,3	7.355	0,8	20.094	1,0	85,6	1.471	0,8	57,9
66.000 - 72.000	2.154	0,5	129.324	1,6	90,9	18.915	2,1	41.662	2,0	87,5	3.783	2,1	60,0
72.000 - 78.000	1.581	0,4	101.489	1,3	92,2	16.817	1,8	33.567	1,6	89,1	3.364	1,8	61,8
78.000 - 84.000	1.157	0,3	78.128	1,0	93,2	15.439	1,7	26.374	1,2	90,4	3.088	1,7	63,5
84.000 - 90.000	866	0,2	62.597	0,8	94,0	12.615	1,4	21.574	1,0	91,4	2.523	1,4	64,9
90.000 - 120.000	2.324	0,6	187.362	2,4	96,3	50.005	5,4	66.955	3,2	94,6	10.001	5,4	70,3
120.000 - 150.000	930	0,2	90.074	1,1	97,5	33.237	3,6	33.798	1,6	96,2	6.647	3,6	73,9
150.000 - 180.000	425	0,1	44.349	0,6	98,0	25.128	2,7	16.972	0,8	97,0	5.026	2,7	76,6
> 180.000	979	0,2	157.540	2,0	100,0	215.010	23,4	64.170	3,0	100,0	43.002	23,4	100,0
GUZTIRA / TOTAL	394.455	100,0	7.944.831	100,0	920.206	920.206	100,0	2.113.575	100,0	184.033	184.033	100,0	1.465.383
< 6.000	52.849	13,4	95.765	1,2	1,2	29.896	3,2	24.701	1,2	1,2	5.978	3,2	3,2
6.000 - 18.000	137.464	34,8	1.584.572	19,9	21,2	126.797	13,8	364.060	17,2	18,4	25.356	13,8	17,0
18.000 - 30.000	116.383	29,5	2.586.572	32,6	53,7	139.375	15,1	32.322	30,2	48,6	27.872	15,1	32,2
30.000 - 42.000	54.158	13,7	1.770.537	22,3	76,0	116.446	12,7	44,8	470.591	22,3	23.288	12,7	44,8
42.000 - 54.000	16.045	4,1	95,5	679.490	8,6	84,5	74.050	8,0	52,9	14.809	8,0	52,9	
54.000 - 66.000	7.140	1,8	97,4	377.032	4,7	89,3	46.476	5,1	57,9	9.295	5,1	57,9	
66.000 - 120.000	8.062	2,0	99,4	558.900	7,0	96,3	113.791	12,4	70,3	22.758	12,4	70,3	
> 120.000	2.334	0,6	100,0	291.963	3,7	100,0	114.939	5,4	100,0	54.675	29,7	100,0	

ERANSKINA / ANEXO II.1.G1

PFEZ-AREN BILAKAERA. ARABA / EVOLUCIÓN IRPF. ARABA/ÁLAVA
AITORPEN-KOPURUA ERRENTA-MAILEN ARABERA / NÚMERO DE DECLARACIONES SEGÚN NIVELES DE RENTA

ERRENTA-MAILAK (Likidazio-Oinarria) NIVELES DE RENTA (Base Liquidable) (€)	URTEAK / AÑOS										
	2011	% 11/10	2010	% 10/09	2009	% 09/08	2008	% 08/07	2007	% 07/06	2006
Negatiboak / Negativas							-100,0	548	-2,3	561	
0 - 2.400	12.244	5,2	11.641	14,5	10.168	14,7	8.865	-2,3	9.072	-12,1	10.318
2.400 - 3.600	3.398	-4,4	3.556	-3,6	3.688	3,8	3.552	-11,2	4.002	-8,8	4.389
3.600 - 4.800	4.358	-2,0	4.448	9,7	4.056	6,0	3.826	-10,3	4.264	-6,0	4.535
4.800 - 6.000	4.505	-0,6	4.532	1,6	4.460	7,9	4.133	-13,1	4.754	-2,8	4.891
6.000 - 8.400	10.012	-2,2	10.237	-1,2	10.365	3,7	9.997	-5,9	10.626	-4,6	11.138
8.400 - 10.800	11.657	-2,2	11.920	1,7	11.719	0,5	11.665	-4,3	12.188	0,9	12.078
10.800 - 13.200	13.021	-1,7	13.242	0,2	13.214	-2,6	13.570	-2,1	13.867	1,5	13.659
13.200 - 15.600	14.333	-2,4	14.684	0,2	14.650	-5,2	15.452	2,2	15.119	3,3	14.640
15.600 - 18.000	13.837	-2,0	14.114	-4,7	14.803	-0,7	14.912	2,9	14.486	4,1	13.915
18.000 - 20.400	12.516	0,2	12.486	-4,7	13.102	-2,4	13.422	6,5	12.605	4,7	12.039
20.400 - 22.800	10.949	-2,2	11.197	-4,7	11.751	0,1	11.745	4,3	11.262	5,3	10.700
22.800 - 25.200	9.877	-3,6	10.245	-3,1	10.572	0,3	10.538	7,4	9.811	8,2	9.064
25.200 - 27.600	9.500	4,8	9.065	4,2	8.700	-7,0	9.354	11,1	8.423	4,7	8.048
27.600 - 30.000	8.971	9,5	8.192	3,2	7.940	-2,8	8.171	10,6	7.387	12,5	6.569
30.000 - 32.400	7.402	2,8	7.198	5,7	6.812	-2,2	6.965	20,6	5.775	20,8	4.779
32.400 - 34.800	6.537	12,9	5.790	2,6	5.643	2,9	5.484	25,4	4.373	27,7	3.425
34.800 - 37.200	4.793	7,7	4.452	1,9	4.367	8,6	4.022	22,9	3.273	24,8	2.622
37.200 - 39.600	3.492	5,3	3.315	0,6	3.296	4,1	3.167	23,0	2.574	36,7	1.883
39.600 - 42.000	2.602	4,0	2.503	-4,8	2.628	5,0	2.504	29,2	1.938	22,0	1.589
42.000 - 44.400	2.046	5,4	1.942	-1,5	1.971	-0,8	1.986	25,0	1.589	21,6	1.307
44.400 - 46.800	1.651	4,6	1.579	-3,8	1.642	4,7	1.569	17,4	1.337	28,8	1.038
46.800 - 49.200	1.326	7,5	1.234	-4,5	1.292	-3,1	1.334	28,0	1.042	17,6	886
49.200 - 51.600	1.098	6,1	1.035	-2,0	1.056	-0,7	1.063	14,8	926	25,0	741
51.600 - 54.000	911	-1,9	929	11,4	834	-10,0	927	13,0	820	18,2	694
54.000 - 66.000	3.239	4,7	3.093	-2,3	3.166	-2,9	3.261	9,4	2.982	22,6	2.433
66.000 - 78.000	1.788	3,7	1.725	1,2	1.705	-5,0	1.795	22,3	1.468	16,8	1.257
78.000 - 90.000	875	1,6	861	-5,8	914	-5,2	964	29,0	747	15,5	647
> 90.000	1.659	8,1	1.535	-12,1	1.746	-8,4	1.907	10,6	1.725	4,5	1.650
GUZTIRA / TOTAL	178.597	1,0	176.750	0,3	176.260	0,1	176.150	4,2	168.983	4,6	161.495

ERANSKINA / ANEXO II.1.A2

PFEZ-AREN BILAKAERA. BIZKAIA / EVOLUCIÓN IRPF
AITORPEN-KOPURUA ERRENTA-MAILEN ARABERA / NÚMERO DE DECLARACIONES SEGÚN NIVELES DE RENTA

ERRENTA-MAILAK (Likidazio-Oinarria) NIVELES DE RENTA (Base Liquidable) (€)	URTEAK / AÑOS										
	2011	% 11/10	2010	% 10/09	2009	% 09/08	2008	% 08/07	2007	% 07/06	2006
Negatiboak / Negativas											
0 - 2.400	49.170	4,5	47.053	13,7	41.369	18,6	34.894	-9,7	38.650	-10,1	42.980
2.400 - 3.600	12.599	-6,9	13.531	-2,8	13.922	2,0	13.650	-11,3	15.397	-2,7	15.823
3.600 - 4.800	17.247	-0,6	17.348	11,4	15.568	7,4	14.492	-8,5	15.845	-5,9	16.846
4.800 - 6.000	16.386	-2,1	16.730	4,2	16.063	2,6	15.662	-11,3	17.649	1,3	17.416
6.000 - 8.400	35.999	-2,1	36.785	0,6	36.552	-0,4	36.683	-5,8	38.951	1,1	38.537
8.400 - 10.800	40.168	-1,2	40.659	0,4	40.500	-1,6	41.174	-7,1	44.300	-1,0	44.734
10.800 - 13.200	44.103	-4,9	46.372	-2,1	47.347	-3,4	49.016	-0,1	49.085	3,9	47.246
13.200 - 15.600	48.247	-0,5	48.481	-1,8	49.357	-3,7	51.249	4,4	49.102	2,8	47.785
15.600 - 18.000	44.882	-0,6	45.161	-2,2	46.181	-2,5	47.389	4,4	45.400	3,3	43.958
18.000 - 20.400	39.862	-0,9	40.241	-3,8	41.841	-2,4	42.858	7,3	39.958	3,8	38.491
20.400 - 22.800	34.864	-0,3	34.960	-3,0	36.031	-2,0	36.766	5,7	34.784	7,2	32.458
22.800 - 25.200	31.458	1,9	30.884	-1,8	31.446	-2,1	32.121	9,2	29.418	6,1	27.734
25.200 - 27.600	28.647	0,5	28.492	2,3	27.857	-2,5	28.566	10,4	25.879	4,7	24.721
27.600 - 30.000	27.088	6,0	25.546	3,3	24.734	0,2	24.679	8,7	22.708	5,7	21.477
30.000 - 32.400	23.850	3,6	23.017	4,7	21.974	-0,1	21.996	13,0	19.460	21,3	16.044
32.400 - 34.800	21.007	10,6	18.990	1,7	18.668	1,2	18.440	23,8	14.901	25,1	11.911
34.800 - 37.200	15.933	4,9	15.194	-0,3	15.236	7,9	14.122	22,9	11.491	26,2	9.107
37.200 - 39.600	12.243	5,7	11.580	-2,2	11.836	6,6	11.103	28,6	8.635	19,8	7.205
39.600 - 42.000	9.324	2,6	9.089	-2,7	9.338	7,5	8.689	23,8	7.021	19,3	5.885
42.000 - 44.400	7.498	5,4	7.112	-4,8	7.471	9,3	6.837	22,7	5.570	10,6	5.034
44.400 - 46.800	5.963	4,4	5.711	-4,9	6.004	9,4	5.487	14,8	4.781	14,8	4.166
46.800 - 49.200	4.961	3,4	4.799	-1,5	4.871	2,5	4.752	17,0	4.060	12,1	3.622
49.200 - 51.600	4.171	4,0	4.012	-4,6	4.205	5,0	4.004	10,4	3.628	16,6	3.111
51.600 - 54.000	3.673	2,8	3.572	0,2	3.565	0,5	3.546	16,0	3.058	5,6	2.897
54.000 - 66.000	12.603	6,0	11.892	-1,2	12.034	-3,1	12.418	14,9	10.803	6,6	10.137
66.000 - 78.000	6.859	1,6	6.750	-3,2	6.976	-1,8	7.102	15,9	6.127	13,0	5.424
78.000 - 90.000	3.885	5,7	3.676	-5,8	3.904	-3,7	4.056	18,5	3.423	9,6	3.124
> 90.000	8.250	7,4	7.682	-10,9	8.623	-5,8	9.157	5,2	8.708	5,1	8.285
GUZTIRA / TOTAL	610.940	0,9	605.319	0,3	603.473	0,4	600.908	3,8	578.792	4,1	556.158

ERANSKINA / ANEXO II.1.B2

PFEZ-AREN BILAKAERA / GIPUZKOA / EVOLUCIÓN IRPF
AITORPEN-KOPURUA ERRENTA-MAILEN ARABERA / NÚMERO DE DECLARACIONES SEGÚN NIVELES DE RENTA

ERRENTA-MAILAK (Likidazio-Oinarria) NIVELES DE RENTA (Base Liquidable) (€)	URTEAK / AÑOS										
	2011	% 11/10	2010	% 10/09	2009	% 09/08	2008	% 08/07	2007	% 07/06	2006
Negatiboak / Negativas											
0 - 2.400	25.532	1,9	25.045	17,7	21.270	8,3	19.633	-100,0	1.198	-60,1	3.005
2.400 - 3.600	7.516	-8,1	8.177	0,3	8.152	-1,1	8.246	-10,2	9.179	26,2	7.273
3.600 - 4.800	9.854	-1,3	9.980	9,8	9.086	2,7	8.848	-8,1	9.623	10,2	8.732
4.800 - 6.000	9.947	-0,4	9.986	2,3	9.758	0,9	9.675	-11,2	10.896	9,0	9.997
6.000 - 8.400	22.678	-2,2	23.185	1,3	22.896	2,1	22.429	-2,7	23.049	5,3	21.893
8.400 - 10.800	24.670	-1,5	25.033	0,8	24.843	0,6	24.706	-2,6	25.363	-1,0	25.621
10.800 - 13.200	26.694	-2,9	27.488	-0,9	27.739	-4,9	29.165	-4,7	30.601	0,6	30.427
13.200 - 15.600	31.370	-4,2	32.739	-0,6	32.930	-3,9	34.259	-2,6	35.178	-1,4	35.679
15.600 - 18.000	32.052	-0,9	32.342	-3,2	33.411	-1,9	34.055	1,6	33.532	0,9	33.242
18.000 - 20.400	29.431	-1,4	29.849	-2,4	30.591	-0,7	30.794	1,5	30.337	6,4	28.514
20.400 - 22.800	25.268	-1,8	25.723	-3,3	26.613	-1,7	27.072	7,1	25.276	5,5	23.956
22.800 - 25.200	22.865	2,1	22.401	-3,6	23.226	-1,6	23.612	9,4	21.574	5,3	20.481
25.200 - 27.600	20.323	1,5	20.016	0,5	19.912	-2,8	20.481	10,1	18.600	5,6	17.612
27.600 - 30.000	18.496	4,2	17.748	-0,3	17.804	-2,1	18.192	12,2	16.207	11,3	14.562
30.000 - 32.400	16.047	3,3	15.537	2,3	15.185	0,3	15.137	17,8	12.851	19,3	10.768
32.400 - 34.800	13.352	10,0	12.138	-2,3	12.428	2,3	12.148	22,0	9.954	26,9	7.843
34.800 - 37.200	10.470	9,2	9.585	-1,0	9.679	1,1	9.572	28,6	7.444	25,3	5.943
37.200 - 39.600	7.999	8,4	7.377	-2,4	7.558	4,9	7.207	25,0	5.766	25,5	4.593
39.600 - 42.000	6.290	7,0	5.876	-1,9	5.988	7,4	5.575	27,2	4.383	16,8	3.751
42.000 - 44.400	4.732	7,8	4.391	-5,6	4.652	5,5	4.410	23,0	3.586	17,5	3.051
44.400 - 46.800	3.705	8,4	3.417	-4,6	3.580	2,9	3.478	15,5	3.011	22,7	2.454
46.800 - 49.200	3.037	12,8	2.693	-3,3	2.786	-2,5	2.857	20,2	2.377	9,8	2.164
49.200 - 51.600	2.464	8,0	2.281	0,0	2.282	-4,8	2.397	19,7	2.002	12,5	1.779
51.600 - 54.000	2.107	9,8	1.919	-0,2	1.922	-6,6	2.057	13,0	1.821	12,9	1.613
54.000 - 66.000	7.140	5,1	6.793	-4,5	7.113	-1,5	7.220	14,5	6.303	9,7	5.748
66.000 - 78.000	3.735	4,7	3.568	-2,7	3.666	-4,5	3.840	20,3	3.193	10,5	2.890
78.000 - 90.000	2.023	6,4	1.901	-4,9	1.998	-6,0	2.125	12,6	1.887	11,5	1.692
> 90.000	4.658	11,6	4.173	-9,9	4.631	-4,2	4.834	-4,2	5.045	16,8	4.320
GUZTIRA / TOTAL	394.455	0,8	391.361	-0,1	391.699	-0,6	394.024	3,3	381.469	4,9	363.694

ERANSKINA / ANEXO II.1.G2

PFEZ-AREN BILAKAERA. EUSKAL AE / EVOLUCIÓN IRPF. C.A. DE EUSKADI
AITORPEN-KOPURUA ERRENTA-MAILEN ARABERA / NÚMERO DE DECLARACIONES SEGÚN NIVELES DE RENTA

ERRENTA-MAILAK (Likidazio-Oinarria) NIVELES DE RENTA (Base Liquidable) (€)	URTEAK / AÑOS										
	2011	% 11/10	2010	% 10/09	2009	% 09/08	2008	% 08/07	2007	% 07/06	2006
Negatiboak / Negativas											
0 - 2.400	86.946	3,8	83.739	15,0	72.807	14,9	63.392	-8,1	68.955	-10,9	77.389
2.400 - 3.600	23.513	-6,9	25.264	-1,9	25.762	1,2	25.448	-11,0	28.578	4,0	27.485
3.600 - 4.800	31.459	-1,0	31.776	10,7	28.710	5,7	27.166	-8,6	29.732	-1,3	30.113
4.800 - 6.000	30.838	-1,3	31.248	3,2	30.281	2,8	29.470	-11,5	33.299	3,1	32.304
6.000 - 8.400	68.689	-2,2	70.207	0,6	69.813	1,0	69.109	-4,8	72.626	1,5	71.568
8.400 - 10.800	76.495	-1,4	77.612	0,7	77.062	-0,6	77.545	-5,3	81.851	-0,7	82.433
10.800 - 13.200	83.818	-3,8	87.102	-1,4	88.300	-3,8	91.751	-1,9	93.553	2,4	91.332
13.200 - 15.600	93.950	-2,0	95.904	-1,1	96.937	-4,0	100.960	1,6	99.399	1,3	98.104
15.600 - 18.000	90.771	-0,9	91.617	-2,9	94.395	-2,0	96.356	3,1	93.418	2,5	91.115
18.000 - 20.400	81.809	-0,9	82.576	-3,5	85.534	-1,8	87.074	5,0	82.900	4,9	79.044
20.400 - 22.800	71.081	-1,1	71.880	-3,4	74.395	-1,6	75.583	6,0	71.322	6,3	67.114
22.800 - 25.200	64.200	1,1	63.530	-2,6	65.244	-1,5	66.271	9,0	60.803	6,2	57.279
25.200 - 27.600	58.470	1,6	57.573	2,0	56.469	-3,3	58.401	10,4	52.902	5,0	50.381
27.600 - 30.000	54.555	6,0	51.486	2,0	50.478	-1,1	51.042	10,2	46.302	8,7	42.608
30.000 - 32.400	47.299	3,4	45.752	4,1	43.971	-0,3	44.098	15,8	38.086	20,6	31.591
32.400 - 34.800	40.896	10,8	36.918	0,5	36.739	1,8	36.072	23,4	29.228	26,1	23.179
34.800 - 37.200	31.196	6,7	29.231	-0,2	29.282	5,7	27.716	24,8	22.208	25,7	17.672
37.200 - 39.600	23.734	6,6	22.272	-1,8	22.690	5,6	21.477	26,5	16.975	24,1	13.681
39.600 - 42.000	18.216	4,3	17.468	-2,7	17.954	7,1	16.768	25,7	13.342	18,9	11.225
42.000 - 44.400	14.276	6,2	13.445	-4,6	14.094	6,5	13.233	23,2	10.745	14,4	9.392
44.400 - 46.800	11.319	5,7	10.707	-4,6	11.226	6,6	10.534	15,4	9.129	19,2	7.658
46.800 - 49.200	9.324	6,9	8.726	-2,5	8.949	0,1	8.943	19,6	7.479	12,1	6.672
49.200 - 51.600	7.733	5,5	7.328	-2,9	7.543	1,1	7.464	13,8	6.556	16,4	5.631
51.600 - 54.000	6.691	4,2	6.420	1,6	6.321	-3,2	6.530	14,6	5.699	9,5	5.204
54.000 - 66.000	22.982	5,5	21.778	-2,4	22.313	-2,6	22.899	14,0	20.088	9,7	18.318
66.000 - 78.000	12.382	2,8	12.043	-2,5	12.347	-3,1	12.737	18,1	10.788	12,7	9.571
78.000 - 90.000	6.783	5,4	6.438	-5,5	6.816	-4,6	7.145	18,0	6.057	10,9	5.463
> 90.000	14.567	8,8	13.390	-10,7	15.000	-5,6	15.898	2,7	15.478	8,6	14.255
GUZTIRA / TOTAL	1.183.992	0,9	1.173.430	0,2	1.171.432	0,0	1.171.082	3,7	1.129.244	4,4	1.081.347

ERANSKINA / ANEXO II.1.PV2

PFEZ-AREN BILAKAERA. ARABA / EVOLUCIÓN IRPF. ARABA/ÁLAVA
AITORPEN-KOPURUA ERRENTA MAILEN ARABERA / NÚMERO DE DECLARACIONES SEGÚN NIVELES DE RENTA

	ERRENTA-MAILAK / NIVELES DE RENTA (€)									GUZTIRA TOTAL
	< 6.000	6.000 18.000	18.000 30.000	30.000 42.000	42.000 54.000	54.000 66.000	66.000 90.000	> 90.000		
2006	24.694	65.430	46.420	14.298	4.666	2.433	1.904	1.650	161.495	
2007	22.640	66.286	49.488	17.933	5.714	2.982	2.215	1.725	168.983	
2008	20.376	65.596	53.230	22.142	6.879	3.261	2.759	1.907	176.150	
2009	22.372	64.751	52.065	22.746	6.795	3.166	2.619	1.746	176.260	
2010	24.177	64.197	51.185	23.258	6.719	3.093	2.586	1.535	176.750	
2011	24.505	62.860	51.813	24.826	7.032	3.239	2.663	1.659	178.597	
% 07/06	-8,3	1,3	6,6	25,4	22,5	22,6	16,3	4,5	4,6	
% 08/07	-10,0	-1,0	7,6	23,5	20,4	9,4	24,6	10,6	4,2	
% 09/08	9,8	-1,3	-2,2	2,7	-1,2	-2,9	-5,1	-8,4	0,1	
% 10/09	8,1	-0,9	-1,7	2,3	-1,1	-2,3	-1,3	-12,1	0,3	
% 11/10	1,4	-2,1	1,2	6,7	4,7	4,7	3,0	8,1	1,0	

ERANSKINA / ANEXO II.1.A3

PFEZ-AREN BILAKAERA / BIZKAIA / EVOLUCIÓN IRPF
AITORPEN-KOPURUA ERRENTA MAILEN ARABERA / NÚMERO DE DECLARACIONES SEGÚN NIVELES DE RENTA

	ERRENTA-MAILAK / NIVELES DE RENTA (€)									GUZTIRA TOTAL
	< 6.000	6.000 18.000	18.000 30.000	30.000 42.000	42.000 54.000	54.000 66.000	66.000 90.000	> 90.000		
2006	93.065	222.260	144.881	50.152	18.830	10.137	8.548	8.285	556.158	
2007	87.541	226.838	152.747	61.508	21.097	10.803	9.550	8.708	578.792	
2008	78.698	225.511	164.990	74.350	24.626	12.418	11.158	9.157	600.908	
2009	86.922	219.937	161.909	77.052	26.116	12.034	10.880	8.623	603.473	
2010	94.662	217.458	160.123	77.870	25.206	11.892	10.426	7.682	605.319	
2011	95.402	213.399	161.919	82.357	26.266	12.603	10.744	8.250	610.940	
% 07/06	-5,9	2,1	5,4	22,6	12,0	6,6	11,7	5,1	4,1	
% 08/07	-10,1	-0,6	8,0	20,9	16,7	14,9	16,8	5,2	3,8	
% 09/08	10,5	-2,5	-1,9	3,6	6,1	-3,1	-2,5	-5,8	0,4	
% 10/09	8,9	-1,1	-1,1	1,1	-3,5	-1,2	-4,2	-10,9	0,3	
% 11/10	0,8	-1,9	1,1	5,8	4,2	6,0	3,1	7,4	0,9	

ERANSKINA / ANEXO II.1.B3

PFEZ-AREN BILAKAERA / GIPUZKOA / EVOLUCIÓN IRPF
AITORPEN-KOPURUA ERRENTA MAILEN ARABERA / NÚMERO DE DECLARACIONES SEGÚN NIVELES DE RENTA

	ERRENTA-MAILAK / NIVELES DE RENTA (€)									GUZTIRA TOTAL
	< 6.000	6.000 18.000	18.000 30.000	30.000 42.000	42.000 54.000	54.000 66.000	66.000 90.000	> 90.000		
2006	53.098	146.862	105.125	32.898	11.061	5.748	4.582	4.320	363.694	
2007	52.129	147.723	111.994	40.398	12.797	6.303	5.080	5.045	381.469	
2008	46.402	144.614	120.151	49.639	15.199	7.220	5.965	4.834	394.024	
2009	48.266	141.819	118.146	50.838	15.222	7.113	5.664	4.631	391.699	
2010	53.188	140.787	115.737	50.513	14.701	6.793	5.469	4.173	391.361	
2011	52.849	137.464	116.383	54.158	16.045	7.140	5.758	4.658	394.455	
% 07/06	-1,8	0,6	6,5	22,8	15,7	9,7	10,9	16,8	4,9	
% 08/07	-11,0	-2,1	7,3	22,9	18,8	14,5	17,4	-4,2	3,3	
% 09/08	4,0	-1,9	-1,7	2,4	0,2	-1,5	-5,0	-4,2	-0,6	
% 10/09	10,2	-0,7	-2,0	-0,6	-3,4	-4,5	-3,4	-9,9	-0,1	
% 11/10	-0,6	-2,4	0,6	7,2	9,1	5,1	5,3	11,6	0,8	

ERANSKINA / ANEXO II.1.G3

PFEZ-AREN BILAKAERA. EUSKAL AE / EVOLUCIÓN IRPF. C.A. DE EUSKADI
AITORPEN-KOPURUA ERRENTA MAILEN ARABERA / NÚMERO DE DECLARACIONES SEGÚN NIVELES DE RENTA

	ERRENTA-MAILAK / NIVELES DE RENTA (€)									GUZTIRA TOTAL
	< 6.000	6.000 18.000	18.000 30.000	30.000 42.000	42.000 54.000	54.000 66.000	66.000 90.000	> 90.000		
2006	170.857	434.552	296.426	97.348	34.557	18.318	15.034	14.255	1.081.347	
2007	162.310	440.847	314.229	119.839	39.608	20.088	16.845	15.478	1.129.244	
2008	145.476	435.721	338.371	146.131	46.704	22.899	19.882	15.898	1.171.082	
2009	157.560	426.507	332.120	150.636	48.133	22.313	19.163	15.000	1.171.432	
2010	172.027	422.442	327.045	151.641	46.626	21.778	18.481	13.390	1.173.430	
2011	172.756	413.723	330.115	161.341	49.343	22.982	19.165	14.567	1.183.992	
% 07/06	-5,0	1,4	6,0	23,1	14,6	9,7	12,0	8,6	4,4	
% 08/07	-10,4	-1,2	7,7	21,9	17,9	14,0	18,0	2,7	3,7	
% 09/08	8,3	-2,1	-1,8	3,1	3,1	-2,6	-3,6	-5,6	0,0	
% 10/09	9,2	-1,0	-1,5	0,7	-3,1	-2,4	-3,6	-10,7	0,2	
% 11/10	0,4	-2,1	0,9	6,4	5,8	5,5	3,7	8,8	0,9	

ERANSKINA / ANEXO II.1.PV3

PFEZ-AREN BILAKAERA. ARABA / EVOLUCIÓN IRPF. ARABA/ÁLAVA
LIKIDAZIO-ONARRIA ERRENTA-MAILEN ARABERA / BASE LIQUIDABLE SEGÚN NIVELES DE RENTA

000 €

ERRENTA-MAILAK (Likidazio-Oinarria) NIVELES DE RENTA (Base Liquidable) (€)	URTEAK / AÑOS										
	2011	% 11/10	2010	% 10/09	2009	% 09/08	2008	% 08/07	2007	% 07/06	2006
Negatiboak / negativas											
0 - 2.400	3.763	2,3	3.680	51,0	2.438	-39,2	4.011	-53,0	-4.887	5,8	-4.619
2.400 - 3.600	10.232	-2,7	10.518	-4,9	11.055	4,4	10.592	-11,7	11.993	-9,5	13.248
3.600 - 4.800	18.378	-1,1	18.582	10,8	16.769	4,5	16.044	-10,7	17.959	-6,3	19.161
4.800 - 6.000	24.353	-0,1	24.376	1,4	24.034	8,8	22.089	-14,0	25.685	-3,1	26.499
6.000 - 8.400	72.449	-2,1	73.978	-1,1	74.785	3,5	72.245	-5,9	76.750	-5,2	80.926
8.400 - 10.800	111.985	-1,8	114.077	1,5	112.389	0,4	111.953	-4,3	117.020	0,4	116.577
10.800 - 13.200	156.860	-1,7	159.614	0,4	158.952	-2,6	163.242	-2,2	166.878	0,9	165.309
13.200 - 15.600	206.487	-2,4	211.475	0,2	211.032	-5,1	222.481	2,4	217.220	2,5	211.862
15.600 - 18.000	232.123	-2,0	236.783	-4,5	248.048	-0,8	250.072	2,8	243.257	3,6	234.788
18.000 - 20.400	240.286	0,4	239.412	-4,6	250.866	-2,4	257.035	6,4	241.589	4,0	232.399
20.400 - 22.800	236.429	-2,2	241.664	-4,6	253.284	0,0	253.225	4,3	242.813	4,6	232.193
22.800 - 25.200	237.076	-3,5	245.713	-3,0	253.288	0,2	252.667	7,5	234.932	7,6	218.406
25.200 - 27.600	250.899	4,9	239.166	4,4	229.155	-7,1	246.557	11,0	222.029	4,2	213.131
27.600 - 30.000	258.227	9,7	235.324	3,2	228.090	-2,9	234.915	10,6	212.356	12,0	189.554
30.000 - 32.400	230.761	2,9	224.294	5,7	212.288	-2,2	217.017	20,7	179.742	20,3	149.439
32.400 - 34.800	218.044	12,2	194.317	2,7	189.292	2,9	183.975	25,5	146.635	27,0	115.470
34.800 - 37.200	172.258	7,6	160.045	2,0	156.925	8,5	144.572	22,9	117.600	23,5	95.241
37.200 - 39.600	133.761	5,2	127.143	0,6	126.408	4,1	121.378	23,0	98.674	35,1	73.033
39.600 - 42.000	106.002	4,0	101.955	-3,8	105.993	3,9	102.013	29,3	78.909	20,3	65.609
42.000 - 44.400	88.301	5,3	83.865	-1,4	85.066	-0,7	85.670	24,8	68.641	19,9	57.269
44.400 - 46.800	75.160	4,4	72.012	-3,7	74.790	4,8	71.360	17,4	60.795	26,2	48.187
46.800 - 49.200	63.763	7,6	59.251	-4,3	61.924	-3,0	63.865	28,0	49.900	14,7	43.496
49.200 - 51.600	55.277	6,2	52.072	-1,3	52.772	-1,3	53.492	14,7	46.624	21,8	38.293
51.600 - 54.000	48.135	-2,0	49.118	11,4	44.091	-9,7	48.851	12,8	43.322	14,8	37.730
54.000 - 66.000	192.193	4,3	184.306	-2,1	188.342	-2,8	193.843	9,5	176.999	18,5	149.415
66.000 - 78.000	127.537	4,0	122.674	1,1	121.364	-5,1	127.886	22,4	104.459	14,6	91.128
78.000 - 90.000	73.053	1,9	71.663	-6,0	76.237	-5,0	80.289	28,8	62.352	12,9	55.205
> 90.000	242.924	6,2	228.786	-19,2	283.212	-8,4	309.148	6,1	291.500	-5,7	308.960
GUZTIRA / TOTAL	3.886.717	2,7	3.785.863	-1,7	3.852.889	-1,7	3.920.489	10,1	3.560.275	8,3	3.287.641

ERANSKINA / ANEXO II.1.A.4

PFEZ-AREN BILAKAERA / BIZKAIA / EVOLUCIÓN IRPF
LIKIDAZIO-ONARRIA ERRENTA-MAILEN ARABERA / BASE LIQUIDABLE SEGÚN NIVELES DE RENTA

000 €

ERRENTA-MAILAK (Likidazio-Oinarria) NIVELES DE RENTA (Base Liquidable) (€)	URTEAK / AÑOS										
	2011	% 11/10	2010	% 10/09	2009	% 09/08	2008	% 08/07	2007	% 07/06	2006
Negatiboak / negativas											
0 - 2.400	33.123	2,6	32.280	4,1	31.000	10,4	28.067	-12,7	32.145	2,7	31.310
2.400 - 3.600	38.010	-7,2	40.955	-3,2	42.307	2,6	41.255	-10,4	46.054	-2,8	47.400
3.600 - 4.800	72.724	0,4	72.422	10,8	65.388	7,3	60.963	-8,7	66.788	-5,8	70.902
4.800 - 6.000	88.554	-2,3	90.611	4,3	86.846	2,5	84.687	-11,2	95.391	1,5	93.970
6.000 - 8.400	260.145	-2,2	266.103	0,6	264.611	-0,3	265.450	-5,5	280.962	1,0	278.218
8.400 - 10.800	385.798	-1,2	390.491	0,4	388.970	-1,8	396.063	-7,3	427.142	-0,9	430.904
10.800 - 13.200	531.593	-4,9	558.928	-2,0	570.575	-3,3	590.009	0,0	589.870	3,9	567.725
13.200 - 15.600	693.966	-0,4	696.897	-1,8	709.884	-3,8	737.796	4,5	706.030	2,7	687.446
15.600 - 18.000	753.388	-0,6	757.807	-2,2	775.014	-2,5	795.026	4,3	762.198	3,4	737.302
18.000 - 20.400	764.279	-0,9	771.504	-3,8	802.226	-2,3	821.470	7,3	765.901	3,8	737.901
20.400 - 22.800	752.364	-0,2	754.205	-3,0	777.230	-2,1	793.636	5,8	750.082	7,1	700.089
22.800 - 25.200	754.326	1,9	740.482	-1,8	753.722	-2,1	769.873	9,1	705.474	6,1	665.016
25.200 - 27.600	755.678	0,5	752.204	2,3	735.272	-2,4	753.734	10,5	681.984	4,6	652.060
27.600 - 30.000	779.463	6,1	734.934	3,3	711.431	0,2	709.717	8,6	653.706	5,8	617.947
30.000 - 32.400	743.542	3,6	717.975	4,8	685.137	-0,1	685.804	13,1	606.118	21,4	499.401
32.400 - 34.800	704.297	10,5	637.269	1,7	626.492	1,2	618.805	23,8	499.753	25,0	399.644
34.800 - 37.200	572.772	4,9	546.247	-0,3	547.761	7,9	507.860	23,0	413.006	26,2	327.151
37.200 - 39.600	469.516	5,7	444.060	-2,2	453.872	6,6	425.785	28,6	330.997	19,8	276.354
39.600 - 42.000	379.861	2,6	370.300	-2,7	380.412	7,5	353.978	23,7	286.132	19,2	239.950
42.000 - 44.400	323.520	5,4	306.818	-4,9	322.466	9,3	295.006	22,8	240.282	10,6	217.311
44.400 - 46.800	271.655	4,4	260.205	-4,9	273.525	9,4	249.999	14,8	217.797	14,7	189.912
46.800 - 49.200	237.965	3,4	230.212	-1,4	233.564	2,5	227.960	17,1	194.728	12,1	173.724
49.200 - 51.600	210.159	4,0	202.045	-4,6	211.839	5,0	201.667	10,4	182.747	16,6	156.747
51.600 - 54.000	193.785	2,8	188.479	0,2	188.089	0,5	187.113	16,0	161.355	5,5	152.907
54.000 - 66.000	748.286	5,9	706.586	-1,2	715.115	-3,1	738.164	15,0	641.729	6,5	602.296
66.000 - 78.000	489.576	1,6	481.806	-3,4	498.761	-1,6	507.072	15,9	437.588	12,9	387.544
78.000 - 90.000	324.038	5,6	306.773	-5,8	325.676	-3,8	338.437	18,5	285.485	9,4	260.898
> 90.000	1.428.875	11,1	1.286.153	-17,2	1.553.644	-8,6	1.699.239	-0,5	1.708.515	5,5	1.619.179
GUZTIRA / TOTAL	13.761.255	3,1	13.344.753	-2,8	13.730.829	-1,1	13.884.632	8,7	12.769.958	8,0	11.821.206

ERANSKINA / ANEXO II.1.B.4

PFEZ-AREN BILAKAERA / GIPUZKOA / EVOLUCIÓN IRPF
LIKIDAZIO-ONARRIA ERRENDA-MAILEN ARABERA / BASE LIQUIDABLE SEGÚN NIVELES DE RENTA

000 €

ERRENDA-MAILAK (Likidazio-Oinarria) NIVELES DE RENTA (Base Liquidable) (€)	URTEAK / AÑOS										
	2011	% 11/10	2010	% 10/09	2009	% 09/08	2008	% 08/07	2007	% 07/06	2006
Negatiboak / negativas							-100,0	-9.615	-20,7	-12.118	
0 - 2.400	8.394	-24,1	11.062	20,6	9.169	16,4	7.878	-59,0	19.236	23,0	15.642
2.400 - 3.600	22.375	-8,6	24.467	0,2	24.422	-0,7	24.602	-10,7	27.543	25,7	21.918
3.600 - 4.800	41.407	-1,0	41.821	10,7	37.779	2,2	36.958	-8,8	40.521	10,0	36.836
4.800 - 6.000	53.486	-0,8	53.901	2,5	52.582	0,8	52.164	-11,4	58.851	9,0	54.015
6.000 - 8.400	163.870	-2,2	167.498	1,5	165.057	2,1	161.644	-2,8	166.315	5,3	158.014
8.400 - 10.800	236.663	-1,7	240.638	0,9	238.555	0,5	237.250	-2,8	244.108	-1,1	246.862
10.800 - 13.200	320.774	-3,0	330.860	-1,0	334.190	-4,8	351.161	-4,7	368.587	0,6	366.497
13.200 - 15.600	452.134	-4,1	471.460	-0,7	474.735	-3,9	494.091	-2,4	506.291	-1,4	513.593
15.600 - 18.000	537.927	-0,9	543.074	-3,2	560.933	-1,9	571.580	1,6	562.768	0,9	557.743
18.000 - 20.400	563.852	-1,4	572.083	-2,4	586.408	-0,7	590.277	1,5	581.393	6,5	545.953
20.400 - 22.800	545.172	-1,7	554.724	-3,4	574.000	-1,6	583.459	7,1	544.990	5,4	516.875
22.800 - 25.200	548.312	2,1	537.282	-3,5	556.771	-1,6	565.793	9,4	517.281	5,4	490.839
25.200 - 27.600	536.153	1,5	528.107	0,6	525.075	-2,8	540.311	10,2	490.483	5,7	464.211
27.600 - 30.000	532.458	4,3	510.673	-0,3	512.249	-2,1	523.359	12,2	466.284	11,4	418.726
30.000 - 32.400	500.181	3,3	484.290	2,3	473.203	0,3	471.693	17,8	400.295	19,4	335.328
32.400 - 34.800	447.752	10,0	407.213	-2,4	417.077	2,4	407.421	22,0	333.976	26,9	263.195
34.800 - 37.200	376.315	9,2	344.653	-1,0	347.968	1,1	344.045	28,6	267.534	25,2	213.701
37.200 - 39.600	306.419	8,3	282.939	-2,4	289.878	4,8	276.482	25,1	221.087	25,5	176.102
39.600 - 42.000	256.315	7,1	239.291	-1,9	244.043	7,4	227.237	27,2	178.642	16,9	152.791
42.000 - 44.400	204.206	7,8	189.443	-5,6	200.645	5,5	190.214	22,9	154.718	17,5	131.662
44.400 - 46.800	168.766	8,4	155.626	-4,6	163.112	2,9	158.456	15,5	137.209	22,7	111.839
46.800 - 49.200	145.228	12,5	129.142	-3,3	133.606	-2,4	136.895	20,1	114.029	9,8	103.829
49.200 - 51.600	124.156	8,0	114.953	0,1	114.894	-4,8	120.726	19,8	100.794	12,5	89.601
51.600 - 54.000	111.183	9,8	101.240	-0,1	101.389	-6,6	108.554	13,0	96.100	12,9	85.124
54.000 - 66.000	423.507	4,9	403.634	-4,5	422.492	-1,5	429.087	14,8	373.774	9,6	340.953
66.000 - 78.000	266.545	4,6	254.723	-2,7	261.756	-4,5	273.998	20,2	228.045	10,6	206.273
78.000 - 90.000	168.779	6,5	158.446	-4,8	166.434	-6,1	177.185	12,4	157.665	11,6	141.241
> 90.000	802.706	20,1	668.507	-15,5	791.084	-3,9	823.511	-15,1	969.835	9,8	883.047
GUZTIRA / TOTAL	8.865.036	4,0	8.521.753	-2,9	8.779.504	-1,2	8.886.030	6,8	8.318.740	9,0	7.630.291

ERANSKINA / ANEXO II.1.G4

PFEZ-AREN BILAKAERA. EUSKAL AE / EVOLUCIÓN IRPF. C.A. DE EUSKADI
LIKIDAZIO-ONARRIA ERRENDA-MAILEN ARABERA / BASE LIQUIDABLE SEGÚN NIVELES DE RENTA

000 €

ERRENDA-MAILAK (Likidazio-Oinarria) NIVELES DE RENTA (Base Liquidable) (€)	URTEAK / AÑOS										
	2011	% 11/10	2010	% 10/09	2009	% 09/08	2008	% 08/07	2007	% 07/06	2006
Negatiboak / negativas							-100,0	-14.502	-13,4	-16.737	
0 - 2.400	45.280	-3,7	47.022	10,4	42.607	6,6	39.956	-33,3	59.909	5,7	56.686
2.400 - 3.600	70.616	-7,0	75.941	-2,4	77.784	1,7	76.448	-10,7	85.590	3,7	82.567
3.600 - 4.800	132.508	-0,2	132.826	10,7	119.936	5,2	113.965	-9,0	125.269	-1,3	126.899
4.800 - 6.000	166.392	-1,5	168.888	3,3	163.462	2,8	158.941	-11,7	179.926	3,1	174.484
6.000 - 8.400	496.463	-2,2	507.580	0,6	504.454	1,0	499.339	-4,7	524.026	1,3	517.157
8.400 - 10.800	734.447	-1,4	745.207	0,7	739.914	-0,7	745.266	-5,5	788.271	-0,8	794.342
10.800 - 13.200	1.009.227	-3,8	1.049.402	-1,3	1.063.717	-3,7	1.104.413	-1,9	1.125.336	2,3	1.099.531
13.200 - 15.600	1.352.587	-2,0	1.379.832	-1,1	1.395.652	-4,0	1.454.368	1,7	1.429.541	1,2	1.412.900
15.600 - 18.000	1.523.438	-0,9	1.537.664	-2,9	1.583.994	-2,0	1.616.678	3,1	1.568.223	2,5	1.529.832
18.000 - 20.400	1.568.418	-0,9	1.582.999	-3,4	1.639.499	-1,8	1.668.782	5,0	1.588.883	4,8	1.516.252
20.400 - 22.800	1.533.965	-1,1	1.550.594	-3,4	1.604.515	-1,6	1.630.320	6,0	1.537.885	6,1	1.449.157
22.800 - 25.200	1.539.714	1,1	1.523.477	-2,6	1.563.781	-1,5	1.588.333	9,0	1.457.687	6,1	1.374.261
25.200 - 27.600	1.542.730	1,5	1.519.478	2,0	1.489.502	-3,3	1.540.603	10,5	1.394.497	4,9	1.329.402
27.600 - 30.000	1.570.148	6,0	1.480.930	2,0	1.451.770	-1,1	1.467.991	10,2	1.332.347	8,7	1.226.227
30.000 - 32.400	1.474.483	3,4	1.426.559	4,1	1.370.628	-0,3	1.374.514	15,9	1.186.155	20,5	984.167
32.400 - 34.800	1.370.093	10,6	1.238.799	0,5	1.232.860	1,9	1.210.201	23,4	980.363	26,0	778.309
34.800 - 37.200	1.121.346	6,7	1.050.946	-0,2	1.052.654	5,6	996.477	24,8	798.140	25,5	636.094
37.200 - 39.600	909.696	6,5	854.142	-1,8	870.157	5,6	823.646	26,6	650.758	23,8	525.489
39.600 - 42.000	742.179	4,3	711.547	-2,6	730.447	6,9	683.228	25,7	543.684	18,6	458.349
42.000 - 44.400	616.027	6,2	580.126	-4,6	608.177	6,5	570.889	23,1	463.641	14,1	406.242
44.400 - 46.800	515.581	5,7	487.843	-4,6	511.427	6,6	479.814	15,4	415.801	18,8	349.938
46.800 - 49.200	446.957	6,8	418.605	-2,4	429.094	0,1	428.720	19,5	358.656	11,7	321.049
49.200 - 51.600	389.592	5,6	369.070	-2,7	379.505	1,0	375.885	13,8	330.165	16,0	284.642
51.600 - 54.000	353.103	4,2	338.838	1,6	333.569	-3,2	344.518	14,5	300.776	9,1	275.760
54.000 - 66.000	1.363.986	5,4	1.294.526	-2,4	1.325.949	-2,6	1.361.094	14,1	1.192.502	9,1	1.092.665
66.000 - 78.000	883.658	2,8	859.203	-2,6	881.881	-3,0	908.956	18,0	770.092	12,4	684.945
78.000 - 90.000	565.870	5,4	536.882	-5,5	568.347	-4,6	595.910	17,9	505.502	10,5	457.344
> 90.000	2.474.505	13,3	2.183.447	-16,9	2.627.940	-7,2	2.831.898	-4,6	2.969.850	5,6	2.811.186
GUZTIRA / TOTAL	26.513.008	3,4	25.652.370	-2,7	26.363.222	-1,2	26.691.151	8,3	24.648.973	8,4	22.739.138

ERANSKINA / ANEXO II.1.PV4

PFEZ-AREN BILAKAERA. ARABA / EVOLUCIÓN IRPF. ARABA/ÁLAVA
LIKIDAZIO-OINARRIA ERRENTA-MAILEN ARABERA / BASE LIQUIDABLE SEGÚN NIVELES DE RENTA

	ERRENTA-MAILAK / NIVELES DE RENTA (€)									GUZTIRA TOTAL
	< 6.000	6.000 18.000	18.000 30.000	30.000 42.000	42.000 54.000	54.000 66.000	66.000 90.000	> 90.000		
2006	64.024	809.461	1.085.682	498.792	224.975	149.415	146.332	308.960	3.287.641	
2007	59.278	821.126	1.153.720	621.560	269.281	176.999	166.811	291.500	3.560.275	
2008	52.737	819.993	1.244.400	768.954	323.238	193.843	208.175	309.148	3.920.489	
2009	54.296	805.207	1.214.683	790.905	318.644	188.342	197.601	283.212	3.852.889	
2010	57.156	795.927	1.201.279	807.754	316.318	184.306	194.337	228.786	3.785.863	
2011	56.725	779.904	1.222.917	860.826	330.637	192.193	200.590	242.924	3.886.717	
% 07/06	-7,4	1,4	6,3	24,6	19,7	18,5	14,0	-5,7	8,3	
% 08/07	-11,0	-0,1	7,9	23,7	20,0	9,5	24,8	6,1	10,1	
% 09/08	3,0	-1,8	-2,4	2,9	-1,4	-2,8	-5,1	-8,4	-1,7	
% 10/09	5,3	-1,2	-1,1	2,1	-0,7	-2,1	-1,7	-19,2	-1,7	
% 11/10	-0,8	-2,0	1,8	6,6	4,5	4,3	3,2	6,2	2,7	

ERANSKINA / ANEXO II.1.A5

PFEZ-AREN BILAKAERA / BIZKAIA / EVOLUCIÓN IRPF
LIKIDAZIO-OINARRIA ERRENTA-MAILEN ARABERA / BASE LIQUIDABLE SEGÚN NIVELES DE RENTA

	ERRENTA-MAILAK / NIVELES DE RENTA (€)									GUZTIRA TOTAL
	< 6.000	6.000 18.000	18.000 30.000	30.000 42.000	42.000 54.000	54.000 66.000	66.000 90.000	> 90.000		
2006	243.582	2.701.594	3.373.013	1.742.499	890.601	602.296	648.442	1.619.179	11.821.206	
2007	240.378	2.766.201	3.557.148	2.136.007	996.908	641.729	723.072	1.708.515	12.769.958	
2008	214.972	2.784.344	3.848.429	2.592.232	1.161.744	738.164	845.509	1.699.239	13.884.632	
2009	225.540	2.709.055	3.779.881	2.693.674	1.229.482	715.115	824.437	1.553.644	13.730.829	
2010	236.269	2.670.226	3.753.330	2.715.850	1.187.759	706.586	788.579	1.286.153	13.344.753	
2011	232.410	2.624.889	3.806.110	2.869.988	1.237.083	748.286	813.614	1.428.875	13.761.255	
% 07/06	-1,3	2,4	5,5	22,6	11,9	6,5	11,5	5,5	8,0	
% 08/07	-10,6	0,7	8,2	21,4	16,5	15,0	16,9	-0,5	8,7	
% 09/08	4,9	-2,7	-1,8	3,9	5,8	-3,1	-2,5	-8,6	-1,1	
% 10/09	4,8	-1,4	-0,7	0,8	-3,4	-1,2	-4,3	-17,2	-2,8	
% 11/10	-1,6	-1,7	1,4	5,7	4,2	5,9	3,2	11,1	3,1	

ERANSKINA / ANEXO II.1.B5

PFEZ-AREN BILAKAERA / GIPUZKOA / EVOLUCIÓN IRPF
LIKIDAZIO-OINARRIA ERRENTA-MAILEN ARABERA / BASE LIQUIDABLE SEGÚN NIVELES DE RENTA

	ERRENTA-MAILAK / NIVELES DE RENTA (€)									GUZTIRA TOTAL
	< 6.000	6.000 18.000	18.000 30.000	30.000 42.000	42.000 54.000	54.000 66.000	66.000 90.000	> 90.000		
2006	116.292	1.842.709	2.436.604	1.141.117	522.055	340.953	347.515	883.047	7.630.291	
2007	136.536	1.848.070	2.600.431	1.401.534	602.850	373.774	385.711	969.835	8.318.740	
2008	121.602	1.815.727	2.803.198	1.726.879	714.844	429.087	451.182	823.511	8.886.030	
2009	123.952	1.773.469	2.754.503	1.772.168	713.646	422.492	428.190	791.084	8.779.504	
2010	131.252	1.753.531	2.702.869	1.758.387	690.405	403.634	413.169	668.507	8.521.753	
2011	125.661	1.711.368	2.725.947	1.886.983	753.540	423.507	435.324	802.706	8.865.036	
% 07/06	17,4	0,3	6,7	22,8	15,5	9,6	11,0	9,8	9,0	
% 08/07	-10,9	-1,8	7,8	23,2	18,6	14,8	17,0	-15,1	6,8	
% 09/08	1,9	-2,3	-1,7	2,6	-0,2	-1,5	-5,1	-3,9	-1,2	
% 10/09	5,9	-1,1	-1,9	-0,8	-3,3	-4,5	-3,5	-15,5	-2,9	
% 11/10	-4,3	-2,4	0,9	7,3	9,1	4,9	5,4	20,1	4,0	

ERANSKINA / ANEXO II.1.G5

PFEZ-AREN BILAKAERA. EUSKAL AE / EVOLUCIÓN IRPF. C.A. DE EUSKADI
LIKIDAZIO-OINARRIA ERRENTA-MAILEN ARABERA / BASE LIQUIDABLE SEGÚN NIVELES DE RENTA

	ERRENTA-MAILAK / NIVELES DE RENTA (€)									GUZTIRA TOTAL
	< 6.000	6.000 18.000	18.000 30.000	30.000 42.000	42.000 54.000	54.000 66.000	66.000 90.000	> 90.000		
2006	423.898	5.353.763	6.895.299	3.382.407	1.637.631	1.092.665	1.142.289	2.811.186	22.739.138	
2007	436.192	5.435.397	7.311.299	4.159.101	1.869.039	1.192.502	1.275.594	2.969.850	24.648.973	
2008	389.311	5.420.063	7.896.028	5.088.065	2.199.826	1.361.094	1.504.866	2.831.898	26.691.151	
2009	403.788	5.287.731	7.749.067	5.256.747	2.261.772	1.325.949	1.450.228	2.627.940	26.363.222	
2010	424.676	5.219.684	7.657.478	5.281.991	2.194.482	1.294.526	1.396.086	2.183.447	25.652.370	
2011	414.796	5.116.162	7.754.974	5.617.797	2.321.260	1.363.986	1.449.528	2.474.505	26.513.008	
% 07/06	2,9	1,5	6,0	23,0	14,1	9,1	11,7	5,6	8,4	
% 08/07	-10,7	-0,3	8,0	22,3	17,7	14,1	18,0	-4,6	8,3	
% 09/08	3,7	-2,4	-1,9	3,3	2,8	-2,6	-3,6	-7,2	-1,2	
% 10/09	5,2	-1,3	-1,2	0,5	-3,0	-2,4	-3,7	-16,9	-2,7	
% 11/10	-2,3	-2,0	1,3	6,4	5,8	5,4	3,8	13,3	3,4	

ERANSKINA / ANEXO II.1.PV5

PFEZ-AREN BILAKAERA. ARABA / EVOLUCIÓN IRPF. ARABA/ÁLAVA

LIKIDAZIO-ONARRI OROKORRA ERRENTA-MAILEN ARABERA

BASE LIQUIDABLE GENERAL SEGÚN NIVELES DE RENTA

000 €

ERRENTA-MAILAK (Likidazio-Oinarria) NIVELES DE RENTA (Base Liquidable) (€)	URTEAK / AÑOS									
	2011		2010		2009		2008		2007	
	% 11/10	% 10/09	% 09/08	% 08/07						
Negatiboak / negativas										
0 - 2.400	-77	-124,2	317	-129,5	-1.075	-234,4	800	-84,2		-5.129
2.400 - 3.600	7.595	-4,6	7.958	0,9	7.887	4,0	7.580	-17,0		5.058
3.600 - 4.800	15.163	-1,0	15.310	19,2	12.842	4,4	12.305	-13,9		14.293
4.800 - 6.000	19.968	-1,7	20.305	5,6	19.228	9,9	17.502	-17,2		21.132
6.000 - 8.400	62.611	-2,5	64.199	1,7	63.150	3,8	60.834	-9,4		67.116
8.400 - 10.800	101.574	-1,7	103.289	4,1	99.263	0,2	99.094	-7,1		106.695
10.800 - 13.200	145.533	-1,8	148.253	2,4	144.713	-3,4	149.883	-3,9		155.953
13.200 - 15.600	194.618	-2,9	200.364	1,9	196.555	-5,4	207.862	0,9		206.071
15.600 - 18.000	220.016	-2,0	224.615	-3,2	232.107	-1,3	235.139	1,7		231.300
18.000 - 20.400	228.257	0,0	228.257	-3,0	235.258	-2,5	241.382	5,2		229.368
20.400 - 22.800	224.637	-2,4	230.074	-3,5	238.366	0,1	238.075	3,1		230.941
22.800 - 25.200	225.620	-3,9	234.710	-1,7	238.720	0,3	237.944	6,5		223.444
25.200 - 27.600	239.933	5,2	228.083	5,8	215.665	-7,2	232.489	10,3		210.746
27.600 - 30.000	246.854	10,1	224.221	4,3	215.043	-2,8	221.235	9,7		201.710
30.000 - 32.400	220.174	2,8	214.143	7,3	199.616	-2,1	203.935	19,8		170.290
32.400 - 34.800	208.896	12,9	184.970	4,0	177.935	2,7	173.324	25,9		137.614
34.800 - 37.200	162.633	8,1	150.448	2,4	146.976	9,4	134.325	22,7		109.500
37.200 - 39.600	125.497	5,0	119.528	2,0	117.231	5,1	111.522	22,8		90.832
39.600 - 42.000	98.602	4,0	94.792	-4,4	99.110	5,8	93.680	29,7		72.224
42.000 - 44.400	81.570	5,4	77.374	-1,4	78.489	0,3	78.241	24,9		62.636
44.400 - 46.800	69.777	5,0	66.437	-2,8	68.362	4,8	65.213	19,2		54.718
46.800 - 49.200	58.165	8,0	53.874	-4,9	56.635	-1,8	57.681	30,0		44.366
49.200 - 51.600	51.480	8,0	47.681	-0,8	48.077	-0,6	48.389	17,5		41.192
51.600 - 54.000	44.186	-0,7	44.480	10,8	40.140	-8,5	43.856	12,5		38.970
54.000 - 56.400	40.640	16,7	34.817	-0,3	34.923	-12,1	39.727	15,3		34.445
56.400 - 58.800	39.305	8,7	36.154	-2,2	36.952	0,2	36.884	4,6		35.253
58.800 - 61.200	32.738	-6,5	35.013	-4,5	36.660	8,1	33.908	10,8		30.607
61.200 - 63.600	31.112	-3,6	32.275	2,4	31.515	-6,6	33.743	16,7		28.905
63.600 - 66.000	30.232	5,0	28.781	-4,1	30.018	0,0	30.006	14,5		26.200
66.000 - 72.000	63.970	3,9	61.579	0,8	61.101	-7,9	66.370	27,9		51.876
72.000 - 78.000	49.593	5,2	47.164	1,5	46.448	1,7	45.656	26,4		36.109
78.000 - 84.000	33.174	-7,0	35.662	0,0	35.654	-11,0	40.046	42,2		28.161
84.000 - 90.000	30.790	16,2	26.505	-11,1	29.803	7,8	27.650	21,3		22.799
> 90.000	159.049	6,5	149.301	-11,3	168.269	-6,4	179.689	21,4		148.022
GUZTIRA / TOTAL	3.563.889	2,7	3.470.933	0,3	3.461.633	-1,3	3.505.970	10,5		3.172.555

ERANSKINA / ANEXO II.1.A6

PFEZ-AREN BILAKAERA / BIZKAIA / EVOLUCIÓN IRPF

LIKIDAZIO-ONARRI OROKORRA ERRENTA-MAILEN ARABERA

BASE LIQUIDABLE GENERAL SEGÚN NIVELES DE RENTA

000 €

ERRENTA-MAILAK (Likidazio-Oinarria) NIVELES DE RENTA (Base Liquidable) (€)	URTEAK / AÑOS									
	2011		2010		2009		2008		2007	
	% 11/10	% 10/09	% 09/08	% 08/07						
Negatiboak / negativas										
0 - 2.400	19.153	2,3	18.718	16,5	16.072	12,3	14.308	-22,2		18.399
2.400 - 3.600	28.982	-8,3	31.611	0,9	31.314	5,2	29.771	-14,1		34.675
3.600 - 4.800	61.142	1,0	60.559	18,6	51.078	9,8	46.509	-12,6		53.241
4.800 - 6.000	74.610	-2,8	76.769	8,9	70.511	4,2	67.682	-14,6		79.217
6.000 - 8.400	228.354	-2,6	234.522	4,0	225.586	0,0	225.484	-7,8		244.513
8.400 - 10.800	351.255	-1,5	356.494	3,0	346.008	-1,9	352.579	-9,7		390.573
10.800 - 13.200	495.023	-5,6	524.151	-0,3	525.973	-3,2	543.502	-1,1		549.347
13.200 - 15.600	655.983	-0,6	660.134	-0,1	660.610	-3,8	686.683	3,7		662.071
15.600 - 18.000	714.466	-0,7	719.515	-0,7	724.543	-2,3	741.623	3,2		718.321
18.000 - 20.400	724.522	-1,1	732.508	-2,4	750.265	-2,0	765.836	6,5		718.881
20.400 - 22.800	714.736	-0,4	717.797	-1,2	726.327	-1,9	740.184	5,2		703.649
22.800 - 25.200	716.335	1,7	704.182	-0,1	704.996	-1,9	718.829	8,6		662.034
25.200 - 27.600	719.011	0,3	716.619	4,0	689.188	-2,2	705.045	10,4		638.705
27.600 - 30.000	743.574	6,1	700.742	4,8	668.488	0,9	662.455	8,1		612.664
30.000 - 32.400	708.162	3,3	685.428	6,4	644.075	0,5	640.727	12,8		568.045
32.400 - 34.800	670.218	10,9	604.252	2,8	587.878	1,8	577.246	24,6		463.182
34.800 - 37.200	541.788	4,9	516.537	1,0	511.529	9,1	468.670	23,9		378.200
37.200 - 39.600	440.682	5,6	417.233	-0,6	419.777	7,8	389.330	29,7		300.130
39.600 - 42.000	353.565	2,4	345.334	-1,5	350.699	9,7	319.705	25,3		255.097
42.000 - 44.400	297.621	4,5	284.778	-3,1	293.897	10,7	265.545	24,7		212.919
44.400 - 46.800	249.940	4,2	239.869	-2,9	247.063	10,6	223.323	16,9		191.012
46.800 - 49.200	217.120	3,0	210.762	0,2	210.433	3,8	202.632	19,3		169.922
49.200 - 51.600	190.907	4,0	183.534	-2,9	189.037	5,7	178.922	12,9		158.470
51.600 - 54.000	176.227	3,1	171.002	1,5	168.499	1,1	166.730	19,8		139.136
54.000 - 56.400	159.535	6,5	149.772	2,0	146.852	-1,9	149.681	18,2		126.605
56.400 - 58.800	150.125	5,1	142.886	3,2	138.425	-1,4	140.392	12,2		125.178
58.800 - 61.200	132.831	11,0	119.716	-1,3	121.351	-1,6	123.354	18,1		104.460
61.200 - 63.600	122.588	5,1	116.691	1,8	114.652	-3,8	119.146	22,1		97.553
63.600 - 66.000	109.447	0,0	109.484	2,0	107.287	-3,1	110.736	20,2		92.162
66.000 - 72.000	244.385	1,5	240.884	2,0	236.212	-1,7	240.374	20,5		199.522
72.000 - 78.000	193.159	3,7	186.191	-4,8	195.599	2,6	190.709	22,2		156.124
78.000 - 84.000	156.321	7,0	146.054	-4,5	152.892	-2,1	156.194	25,0		124.947
84.000 - 90.000	122.683	2,4	119.787	-0,6	120.464	-2,4	123.381	28,7		95.898
> 90.000	976.054	8,1	903.048	-6,6	966.476	-2,1	986.898	16,1		850.281
GUZTIRA / TOTAL	12.460.503	2,6	12.147.565	0,3	12.114.056	0,3	12.074.184	10,8		10.895.136

ERANSKINA / ANEXO II.1.B6

PFEZ-AREN BILAKAERA / GIPUZKOA / EVOLUCIÓN IRPF
LIKIDAZIO-ONARRI OROKORRA ERRENTA-MAILEN ARABERA
BASE LIQUIDABLE GENERAL SEGÚN NIVELES DE RENTA

000 €

ERRENTA-MAILAK (Likidazio-Oinarria) NIVELES DE RENTA (Base Liquidable) (€)	URTEAK / AÑOS									
	2011	% 11/10	2010	% 10/09	2009	% 09/08	2008	% 08/07	2007	
Negatiboak / negativas										
0 - 2.400	169	-93,9	2.754	209,8	889	1080,1	75	-99,3	-10.311	
2.400 - 3.600	16.904	-9,9	18.765	9,7	17.100	-1,6	17.376	-15,3	11.162	
3.600 - 4.800	34.326	-0,5	34.514	21,5	28.399	2,6	27.680	-14,6	20.508	
4.800 - 6.000	44.366	-0,9	44.749	10,3	40.568	-0,3	40.672	-17,0	32.402	
6.000 - 8.400	142.019	-2,4	145.448	6,5	136.531	1,6	134.437	-6,0	143.053	
8.400 - 10.800	211.852	-2,0	216.251	4,6	206.673	0,3	206.102	-6,3	220.063	
10.800 - 13.200	296.031	-3,3	306.058	1,7	300.807	-5,4	318.054	-6,9	341.477	
13.200 - 15.600	425.120	-4,4	444.530	1,5	438.002	-4,2	457.074	-4,3	477.844	
15.600 - 18.000	509.549	-1,0	514.943	-1,6	523.360	-1,9	533.611	0,1	532.900	
18.000 - 20.400	535.795	-1,6	544.395	-0,5	546.900	-0,9	551.913	0,0	551.660	
20.400 - 22.800	517.204	-1,9	527.040	-1,6	535.397	-1,7	544.644	5,7	515.146	
22.800 - 25.200	519.552	1,9	509.928	-1,7	518.715	-1,6	527.056	7,9	488.542	
25.200 - 27.600	508.352	1,0	503.132	2,5	490.625	-2,9	505.046	9,1	462.850	
27.600 - 30.000	505.669	4,2	485.287	1,3	478.926	-2,1	489.148	11,4	439.060	
30.000 - 32.400	473.679	3,0	459.982	4,2	441.259	0,6	438.737	17,1	374.538	
32.400 - 34.800	422.199	9,9	384.277	-0,9	387.817	3,2	375.861	21,7	308.796	
34.800 - 37.200	353.598	9,5	322.950	0,9	320.172	1,9	314.137	28,8	243.903	
37.200 - 39.600	284.957	8,2	263.363	-0,8	265.616	5,6	251.611	25,8	200.042	
39.600 - 42.000	236.104	7,2	220.181	-0,7	221.809	8,6	204.310	27,7	160.052	
42.000 - 44.400	186.550	7,9	172.843	-4,4	180.806	6,5	169.742	22,8	138.208	
44.400 - 46.800	152.051	7,1	142.029	-2,9	146.247	4,0	140.557	16,7	120.421	
46.800 - 49.200	130.530	12,5	115.988	-2,5	118.943	-1,0	120.159	21,0	99.288	
49.200 - 51.600	111.597	8,6	102.803	2,0	100.799	-4,7	105.723	19,5	88.493	
51.600 - 54.000	98.763	9,1	90.508	2,0	88.762	-5,9	94.312	14,6	82.284	
54.000 - 56.400	89.893	7,5	83.603	-1,2	84.642	0,9	83.917	5,8	79.281	
56.400 - 58.800	83.607	9,1	76.628	-3,6	79.478	-3,0	81.957	22,4	66.978	
58.800 - 61.200	74.672	5,8	70.553	-5,9	74.985	-1,3	75.995	21,0	62.787	
61.200 - 63.600	65.304	-0,6	65.688	-3,0	67.722	0,1	67.641	16,4	58.123	
63.600 - 66.000	63.555	2,8	61.850	0,6	61.484	-2,3	62.948	23,6	50.932	
66.000 - 72.000	129.324	4,0	124.344	1,9	122.044	-6,1	130.015	25,5	103.595	
72.000 - 78.000	101.489	4,4	97.217	-3,4	100.659	-0,1	100.769	21,9	82.656	
78.000 - 84.000	78.128	2,4	76.310	-0,6	76.756	-5,3	81.018	22,8	66.000	
84.000 - 90.000	62.597	10,4	56.675	-3,1	58.516	-7,8	63.453	13,9	55.693	
> 90.000	479.325	11,0	431.877	-6,6	462.203	-1,6	469.529	11,9	419.469	
GUZTIRA / TOTAL	7.944.831	2,9	7.717.462	-0,1	7.723.609	-0,8	7.785.279	9,1	7.136.926	

ERANSKINA / ANEXO II.1.G6

PFEZ-AREN BILAKAERA. EUSKAL AE / EVOLUCIÓN IRPF. C.A. DE EUSKADI
LIKIDAZIO-ONARRI OROKORRA ERRENTA-MAILEN ARABERA
BASE LIQUIDABLE GENERAL SEGÚN NIVELES DE RENTA

000 €

ERRENTA-MAILAK (Likidazio-Oinarria) NIVELES DE RENTA (Base Liquidable) (€)	URTEAK / AÑOS									
	2011	% 11/10	2010	% 10/09	2009	% 09/08	2008	% 08/07	2007	
Negatiboak / negativas										
0 - 2.400	19.245	-11,7	21.789	37,2	15.886	4,6	15.183	-56,1	-15.440	
2.400 - 3.600	53.482	-8,3	58.334	3,6	56.300	2,9	54.727	-14,9	34.619	
3.600 - 4.800	110.631	0,2	110.383	19,6	92.319	6,7	86.494	-13,5	64.319	
4.800 - 6.000	138.945	-2,0	141.823	8,8	130.306	3,5	125.855	-15,7	99.937	
6.000 - 8.400	432.984	-2,5	444.170	4,4	425.266	1,1	420.756	-7,5	149.379	
8.400 - 10.800	664.681	-1,7	676.034	3,7	651.945	-0,9	657.775	-8,3	454.683	
10.800 - 13.200	936.588	-4,3	978.462	0,7	971.494	-3,9	1.011.439	-3,4	717.332	
13.200 - 15.600	1.275.721	-2,2	1.305.029	0,8	1.295.167	-4,2	1.351.619	0,4	1.046.777	
15.600 - 18.000	1.444.031	-1,0	1.459.073	-1,4	1.480.010	-2,0	1.510.374	1,9	1.345.986	
18.000 - 20.400	1.488.574	-1,1	1.505.159	-1,8	1.532.422	-1,7	1.559.131	3,9	1.482.522	
20.400 - 22.800	1.456.577	-1,2	1.474.911	-1,7	1.500.090	-1,5	1.522.903	5,0	1.499.909	
22.800 - 25.200	1.461.507	0,9	1.448.820	-0,9	1.462.431	-1,4	1.483.829	8,0	1.449.736	
25.200 - 27.600	1.467.296	1,3	1.447.834	3,8	1.395.477	-3,3	1.442.580	9,9	1.374.020	
27.600 - 30.000	1.496.097	6,1	1.410.250	3,5	1.362.457	-0,8	1.372.838	9,5	1.312.301	
30.000 - 32.400	1.402.016	3,1	1.359.553	5,8	1.284.949	0,1	1.283.399	15,3	591.005	
32.400 - 34.800	1.301.312	10,9	1.173.499	1,7	1.153.630	2,4	1.126.432	23,8	487.373	
34.800 - 37.200	1.058.019	6,9	989.935	1,2	978.677	6,7	917.132	25,4	354.993	
37.200 - 39.600	851.136	6,4	800.125	-0,3	802.624	6,7	752.463	27,3	240.332	
39.600 - 42.000	688.271	4,2	660.307	-1,7	671.618	8,7	617.695	26,7	197.854	
42.000 - 44.400	565.741	5,7	534.995	-3,3	553.191	7,7	513.527	24,1	184.581	
44.400 - 46.800	471.768	5,2	448.335	-2,9	461.672	7,6	429.093	17,2	174.391	
46.800 - 49.200	405.815	6,6	380.623	-1,4	386.010	1,5	380.472	21,3	141.772	
49.200 - 51.600	353.983	6,0	334.018	-1,2	337.914	1,5	333.033	15,6	112.873	
51.600 - 54.000	319.176	4,3	305.990	2,9	297.401	-2,5	304.898	17,1	90.592	
54.000 - 56.400	290.068	8,2	268.193	0,7	266.418	-2,5	273.324	13,7	731.603	
56.400 - 58.800	273.037	6,8	255.668	0,3	254.856	-1,7	259.233	14,0	591.005	
58.800 - 61.200	240.242	6,6	225.282	-3,3	232.996	-0,1	233.257	17,9	413.763	
61.200 - 63.600	219.004	2,0	214.655	0,4	213.889	-3,0	220.529	19,5	366.151	
63.600 - 66.000	203.234	1,6	200.114	0,7	198.789	-2,4	203.690	20,3	313.576	
66.000 - 72.000	437.679	2,5	426.807	1,8	419.357	-4,0	436.759	23,0	288.155	
72.000 - 78.000	344.241	4,1	330.572	-3,5	342.706	1,7	337.134	22,6	260.389	
78.000 - 84.000	267.624	3,7	258.027	-2,7	265.302	-4,3	277.257	26,5	240.332	
84.000 - 90.000	216.070	6,5	202.968	-2,8	208.783	-2,7	214.484	23,0	227.409	
> 90.000	1.614.429	8,8	1.484.225	-7,1	1.596.948	-2,4	1.636.116	15,4	197.854	
GUZTIRA / TOTAL	23.969.223	2,7	23.335.961	0,2	23.299.298	-0,3	23.365.433	10,2	21.204.616	

ERANSKINA / ANEXO II.1.PV6

PFEZ-AREN BILAKAERA. ARABA / EVOLUCIÓN IRPF. ARABA/ÁLAVA
LIKIDAZIO-OINARRI OROKORRA ERRENTA-MAILEN ARABERA / BASE LIQUIDABLE GENERAL SEGÚN NIVELES DE RENTA

	ERRENTA-MAILAK / NIVELES DE RENTA (€)								GUZTIRA TOTAL
	< 6.000	6.000 18.000	18.000 30.000	30.000 42.000	42.000 54.000	54.000 66.000	66.000 90.000	> 90.000	
2007	44.490	767.137	1.096.208	580.460	241.882	155.410	138.946	148.022	3.172.555
2008	38.188	752.812	1.171.126	716.786	293.380	174.267	179.722	179.689	3.505.970
2009	38.881	735.789	1.143.051	740.867	291.703	170.068	173.006	168.269	3.461.633
2010	43.890	740.720	1.145.345	763.880	289.846	167.041	170.910	149.301	3.470.933
2011	42.650	724.353	1.165.302	815.803	305.179	174.027	177.527	159.049	3.563.889
% 08/07	-14,2	-1,9	6,8	23,5	21,3	12,1	29,3	21,4	10,5
% 09/08	1,8	-2,3	-2,4	3,4	-0,6	-2,4	-3,7	-6,4	-1,3
% 10/09	12,9	0,7	0,2	3,1	-0,6	-1,8	-1,2	-11,3	0,3
% 11/10	-2,8	-2,2	1,7	6,8	5,3	4,2	3,9	6,5	2,7

ERANSKINA / ANEXO II.1.A7

PFEZ-AREN BILAKAERA / BIZKAIA / EVOLUCIÓN IRPF
LIKIDAZIO-OINARRI OROKORRA ERRENTA-MAILEN ARABERA / BASE LIQUIDABLE GENERAL SEGÚN NIVELES DE RENTA

	ERRENTA-MAILAK / NIVELES DE RENTA (€)								GUZTIRA TOTAL
	< 6.000	6.000 18.000	18.000 30.000	30.000 42.000	42.000 54.000	54.000 66.000	66.000 90.000	> 90.000	
2007	185.532	2.564.826	3.335.933	1.964.654	871.459	545.959	576.491	850.281	10.895.136
2008	158.269	2.549.872	3.592.348	2.395.677	1.037.152	643.309	710.658	986.898	12.074.184
2009	168.974	2.482.720	3.539.264	2.513.958	1.108.928	628.568	705.168	966.476	12.114.056
2010	187.657	2.494.817	3.571.847	2.568.785	1.089.945	638.549	692.916	903.048	12.147.565
2011	183.887	2.445.080	3.618.177	2.714.415	1.131.814	674.526	716.549	976.054	12.460.503
% 08/07	-14,7	-0,6	7,7	21,9	19,0	17,8	23,3	16,1	10,8
% 09/08	6,8	-2,6	-1,5	4,9	6,9	-2,3	-0,8	-2,1	0,3
% 10/09	11,1	0,5	0,9	2,2	-1,7	1,6	-1,7	-6,6	0,3
% 11/10	-2,0	-2,0	1,3	5,7	3,8	5,6	3,4	8,1	2,6

ERANSKINA / ANEXO II.1.B7

PFEZ-AREN BILAKAERA / GIPUZKOA / EVOLUCIÓN IRPF
LIKIDAZIO-OINARRI OROKORRA ERRENTA-MAILEN ARABERA / BASE LIQUIDABLE GENERAL SEGÚN NIVELES DE RENTA

	ERRENTA-MAILAK / NIVELES DE RENTA (€)								GUZTIRA TOTAL
	< 6.000	6.000 18.000	18.000 30.000	30.000 42.000	42.000 54.000	54.000 66.000	66.000 90.000	> 90.000	
2007	102.792	1.715.337	2.457.258	1.287.331	528.693	318.101	307.945	419.469	7.136.926
2008	85.803	1.649.278	2.617.806	1.584.657	630.493	372.459	375.254	469.529	7.785.279
2009	86.955	1.605.373	2.570.562	1.636.673	635.557	368.311	357.975	462.203	7.723.609
2010	100.782	1.627.230	2.569.781	1.650.754	624.170	358.322	354.548	431.877	7.717.462
2011	95.765	1.584.572	2.586.572	1.770.537	679.490	377.032	371.538	479.325	7.944.831
% 08/07	-16,5	-3,9	6,5	23,1	19,3	17,1	21,9	11,9	9,1
% 09/08	1,3	-2,7	-1,8	3,3	0,8	-1,1	-4,6	-1,6	-0,8
% 10/09	15,9	1,4	0,0	0,9	-1,8	-2,7	-1,0	-6,6	-0,1
% 11/10	-5,0	-2,6	0,7	7,3	8,9	5,2	4,8	11,0	2,9

ERANSKINA / ANEXO II.1.G7

PFEZ-AREN BILAKAERA. EUSKAL AE / EVOLUCIÓN IRPF. C.A. DE EUSKADI
LIKIDAZIO-OINARRI OROKORRA ERRENTA-MAILEN ARABERA / BASE LIQUIDABLE GENERAL SEGÚN NIVELES DE RENTA

	ERRENTA-MAILAK / NIVELES DE RENTA (€)								GUZTIRA TOTAL
	< 6.000	6.000 18.000	18.000 30.000	30.000 42.000	42.000 54.000	54.000 66.000	66.000 90.000	> 90.000	
2007	332.815	5.047.299	6.889.399	3.832.445	1.642.034	1.019.470	1.023.382	1.417.772	21.204.616
2008	282.260	4.951.963	7.381.280	4.697.121	1.961.024	1.190.035	1.265.634	1.636.116	23.365.433
2009	294.811	4.823.882	7.252.877	4.891.498	2.036.188	1.166.947	1.236.148	1.596.948	23.299.298
2010	332.329	4.862.767	7.286.973	4.983.419	2.003.961	1.163.912	1.218.373	1.484.225	23.335.961
2011	322.302	4.754.005	7.370.051	5.300.754	2.116.483	1.225.585	1.265.614	1.614.429	23.969.223
% 08/07	-15,2	-1,9	7,1	22,6	19,4	16,7	23,7	15,4	10,2
% 09/08	4,4	-2,6	-1,7	4,1	3,8	-1,9	-2,3	-2,4	-0,3
% 10/09	12,7	0,8	0,5	1,9	-1,6	-0,3	-1,4	-7,1	0,2
% 11/10	-3,0	-2,2	1,1	6,4	5,6	5,3	3,9	8,8	2,7

ERANSKINA / ANEXO II.1.PV7

PFEZ-AREN BILAKAERA. ARABA / EVOLUCIÓN IRPF. ARABA/ÁLAVA

AURREZTEKO LIKIDAZIO-ONARRIA ERRENTA-MAILEN ARABERA

BASE LIQUIDABLE DEL AHORRO SEGÚN NIVELES DE RENTA

000 €

ERRENTA-MAILAK (Likidazio-Oinarria) NIVELES DE RENTA (Base Liquidable) (€)	URTEAK / AÑOS									
	2011	% 11/10	2010	% 10/09	2009	% 09/08	2008	% 08/07	2007	
Negatiboak / negativas	0		0		0		0		241	
0 - 2.400	3.840	14,2	3.362	-4,3	3.512	9,4	3.211	-7,5	3.471	
2.400 - 3.600	2.636	2,9	2.561	-19,2	3.169	5,2	3.012	5,4	2.857	
3.600 - 4.800	3.215	-1,8	3.272	-16,7	3.927	5,0	3.739	2,0	3.666	
4.800 - 6.000	4.384	7,7	4.071	-15,3	4.807	4,8	4.587	0,7	4.553	
6.000 - 8.400	9.838	0,6	9.779	-16,0	11.635	2,0	11.411	18,4	9.633	
8.400 - 10.800	10.411	-3,5	10.789	-17,8	13.126	2,1	12.860	24,6	10.324	
10.800 - 13.200	11.326	-0,3	11.361	-20,2	14.239	6,6	13.359	22,3	10.925	
13.200 - 15.600	11.869	6,8	11.110	-23,3	14.477	-1,0	14.619	31,1	11.149	
15.600 - 18.000	12.107	-0,5	12.168	-23,7	15.941	6,8	14.932	24,9	11.957	
18.000 - 20.400	12.029	7,8	11.155	-28,5	15.608	-0,3	15.653	28,1	12.222	
20.400 - 22.800	11.792	1,7	11.590	-22,3	14.918	-1,5	15.150	27,6	11.872	
22.800 - 25.200	11.456	4,1	11.003	-24,5	14.569	-1,1	14.724	28,2	11.488	
25.200 - 27.600	10.966	-1,1	11.084	-17,8	13.490	-4,1	14.068	24,7	11.283	
27.600 - 30.000	11.373	2,4	11.102	-14,9	13.047	-4,6	13.680	28,5	10.646	
30.000 - 32.400	10.586	4,3	10.151	-19,9	12.673	-3,1	13.082	38,4	9.452	
32.400 - 34.800	9.149	-2,1	9.347	-17,7	11.357	6,6	10.650	18,1	9.021	
34.800 - 37.200	9.625	0,3	9.597	-3,5	9.949	-2,9	10.246	26,5	8.101	
37.200 - 39.600	8.264	8,5	7.615	-17,0	9.177	-6,9	9.857	25,7	7.842	
39.600 - 42.000	7.400	3,3	7.163	4,1	6.883	-17,4	8.333	24,6	6.685	
42.000 - 44.400	6.731	3,7	6.491	-1,3	6.577	-11,5	7.429	23,7	6.005	
44.400 - 46.800	5.383	-3,4	5.574	-13,3	6.428	4,6	6.147	1,2	6.077	
46.800 - 49.200	5.598	4,1	5.377	1,6	5.290	-14,5	6.184	11,8	5.534	
49.200 - 51.600	3.797	-13,5	4.391	-6,5	4.695	-8,0	5.104	-6,0	5.432	
51.600 - 54.000	3.950	-14,8	4.638	17,4	3.951	-20,9	4.995	14,8	4.351	
54.000 - 56.400	4.657	30,7	3.562	-8,6	3.898	-10,5	4.353	-10,6	4.869	
56.400 - 58.800	3.973	26,1	3.151	-18,8	3.882	-2,2	3.970	-15,3	4.689	
58.800 - 61.200	3.013	-28,6	4.218	23,3	3.422	-11,5	3.869	-10,7	4.333	
61.200 - 63.600	3.513	4,5	3.363	-3,6	3.490	-4,1	3.641	-13,1	4.189	
63.600 - 66.000	3.010	1,3	2.971	-17,1	3.582	-4,3	3.744	6,7	3.509	
66.000 - 72.000	7.377	-1,9	7.520	0,4	7.493	-15,5	8.864	-0,1	8.872	
72.000 - 78.000	6.596	2,9	6.412	1,4	6.322	-9,6	6.996	-8,0	7.602	
78.000 - 84.000	4.620	-9,4	5.100	1,2	5.039	-25,0	6.715	7,5	6.249	
84.000 - 90.000	4.470	1,7	4.396	-23,4	5.741	-2,3	5.877	14,3	5.143	
> 90.000	83.875	5,5	79.486	-30,8	114.943	-11,2	129.459	-9,8	143.478	
GUZTIRA / TOTAL	322.827	2,5	314.931	-19,5	391.256	-5,6	414.519	6,9	387.721	

ERANSKINA / ANEXO II.1.A8

PFEZ-AREN BILAKAERA / BIZKAIA / EVOLUCIÓN IRPF

AURREZTEKO LIKIDAZIO-ONARRIA ERRENTA-MAILEN ARABERA

BASE LIQUIDABLE DEL AHORRO SEGÚN NIVELES DE RENTA

000 €

ERRENTA-MAILAK (Likidazio-Oinarria) NIVELES DE RENTA (Base Liquidable) (€)	URTEAK / AÑOS									
	2011	% 11/10	2010	% 10/09	2009	% 09/08	2008	% 08/07	2007	
Negatiboak / negativas										
0 - 2.400	13.970	3,0	13.561	-9,2	14.928	8,5	13.759	0,1	13.745	
2.400 - 3.600	9.028	-3,4	9.345	-15,0	10.993	-4,3	11.484	0,9	11.379	
3.600 - 4.800	11.582	-2,4	11.863	-17,1	14.309	-1,0	14.454	6,7	13.547	
4.800 - 6.000	13.944	0,7	13.842	-15,3	16.335	-3,9	17.006	5,1	16.174	
6.000 - 8.400	31.791	0,7	31.581	-19,1	39.025	-2,4	39.965	9,6	36.449	
8.400 - 10.800	34.544	1,6	33.997	-20,9	42.962	-1,2	43.484	18,9	36.569	
10.800 - 13.200	36.570	5,2	34.777	-22,0	44.603	-4,1	46.507	14,8	40.523	
13.200 - 15.600	37.983	3,3	36.763	-25,4	49.274	-3,6	51.112	16,3	43.959	
15.600 - 18.000	38.922	1,6	38.291	-24,1	50.471	-5,5	53.403	21,7	43.876	
18.000 - 20.400	39.757	1,9	38.997	-24,9	51.961	-6,6	55.634	18,3	47.020	
20.400 - 22.800	37.628	3,4	36.408	-28,5	50.903	-4,8	53.452	15,1	46.434	
22.800 - 25.200	37.992	4,7	36.301	-25,5	48.726	-4,5	51.044	17,5	43.439	
25.200 - 27.600	36.667	3,0	35.585	-22,8	46.084	-5,4	48.690	12,5	43.279	
27.600 - 30.000	35.889	5,0	34.192	-20,4	42.943	-9,1	47.262	15,2	41.042	
30.000 - 32.400	35.379	8,7	32.547	-20,7	41.062	-8,9	45.077	18,4	38.073	
32.400 - 34.800	34.079	3,2	33.017	-14,5	38.614	-7,1	41.558	13,6	36.571	
34.800 - 37.200	30.984	4,3	29.709	-18,0	36.233	-7,5	39.191	12,6	34.805	
37.200 - 39.600	28.835	7,5	26.827	-21,3	34.095	-6,5	36.455	18,1	30.867	
39.600 - 42.000	26.296	5,3	24.966	-16,0	29.713	-13,3	34.273	10,4	31.035	
42.000 - 44.400	25.899	17,5	22.040	-22,9	28.569	-3,0	29.461	7,7	27.363	
44.400 - 46.800	21.715	6,8	20.336	-23,2	26.462	-0,8	26.676	-0,4	26.784	
46.800 - 49.200	20.845	7,2	19.450	-15,9	23.131	-8,7	25.328	2,1	24.806	
49.200 - 51.600	19.252	4,0	18.511	-18,8	22.802	0,2	22.745	-6,3	24.277	
51.600 - 54.000	17.558	0,5	17.477	-10,8	19.590	-3,9	20.382	-8,3	22.219	
54.000 - 56.400	16.762	6,6	15.731	-18,1	19.203	-8,8	21.055	-3,2	21.742	
56.400 - 58.800	15.650	7,8	14.521	-22,7	18.784	-3,7	19.514	-2,9	20.090	
58.800 - 61.200	14.503	21,2	11.962	-27,7	16.555	-12,4	18.908	2,7	18.413	
61.200 - 63.600	13.332	9,7	12.151	-19,9	15.174	-12,3	17.299	-2,4	17.732	
63.600 - 66.000	13.512	-1,2	13.672	-18,8	16.831	-6,9	18.079	1,6	17.793	
66.000 - 72.000	27.315	-6,9	29.343	-12,7	33.628	-17,0	40.533	-7,0	43.587	
72.000 - 78.000	24.717	-2,6	25.389	-23,8	33.322	-6,0	35.456	-7,6	38.355	
78.000 - 84.000	24.233	8,5	22.327	-16,4	26.716	-14,9	31.407	-7,4	33.920	
84.000 - 90.000	20.800	11,8	18.604	-27,3	25.604	-6,7	27.455	-10,6	30.719	
> 90.000	452.821	18,2	383.105	-34,8	587.168	-17,6	712.340	-17,0	858.235	
GUZTIRA / TOTAL	1.300.752	8,7	1.197.188	-26,0	1.616.773	-10,7	1.810.448	-3,4	1.874.823	

ERANSKINA / ANEXO II.1.B8

PFEZ-AREN BILAKAERA / GIPUZKOA / EVOLUCIÓN IRPF
AURREZTEKO LIKIDAZIO-ONARRIA ERRENTA-MAILEN ARABERA
BASE LIQUIDABLE DEL AHORRO SEGÚN NIVELES DE RENTA

000 €

ERRENTA-MAILAK (Likidazio-Oinarria) NIVELES DE RENTA (Base Liquidable) (€)	URTEAK / AÑOS									
	2011	% 11/10	2010	% 10/09	2009	% 09/08	2008	% 08/07	2007	
Negatiboak / negativas										697
0 - 2.400	8.225	-1,0	8.309	0,3	8.280	6,1	7.803	-3,4		8.074
2.400 - 3.600	5.471	-4,1	5.702	-22,1	7.321	1,3	7.226	2,7		7.034
3.600 - 4.800	7.081	-3,1	7.307	-22,1	9.381	1,1	9.278	14,3		8.119
4.800 - 6.000	9.120	-0,4	9.152	-23,8	12.014	4,5	11.493	17,0		9.820
6.000 - 8.400	21.851	-0,9	22.050	-22,7	28.526	4,8	27.207	17,0		23.262
8.400 - 10.800	24.811	1,7	24.388	-23,5	31.882	2,4	31.148	29,5		24.045
10.800 - 13.200	24.743	-0,2	24.802	-25,7	33.382	0,8	33.107	22,1		27.110
13.200 - 15.600	27.014	0,3	26.930	-26,7	36.733	-0,8	37.017	30,1		28.447
15.600 - 18.000	28.378	0,9	28.131	-25,1	37.573	-1,0	37.969	27,1		29.869
18.000 - 20.400	28.057	1,3	27.688	-29,9	39.508	3,0	38.364	29,0		29.732
20.400 - 22.800	27.968	1,0	27.684	-28,3	38.603	-0,5	38.815	30,1		29.844
22.800 - 25.200	28.760	5,1	27.354	-28,1	38.056	-1,8	38.736	34,8		28.740
25.200 - 27.600	27.801	11,3	24.975	-27,5	34.450	-2,3	35.265	27,6		27.634
27.600 - 30.000	26.789	5,5	25.386	-23,8	33.323	-2,6	34.211	25,7		27.224
30.000 - 32.400	26.502	9,0	24.308	-23,9	31.944	-3,1	32.956	28,0		25.757
32.400 - 34.800	25.553	11,4	22.936	-21,6	29.260	-7,3	31.560	25,3		25.180
34.800 - 37.200	22.718	4,7	21.704	-21,9	27.796	-7,1	29.907	26,6		23.632
37.200 - 39.600	21.461	9,6	19.575	-19,3	24.262	-2,5	24.871	18,2		21.045
39.600 - 42.000	20.212	5,8	19.110	-14,0	22.234	-3,0	22.927	23,3		18.590
42.000 - 44.400	17.656	6,4	16.600	-16,3	19.839	-3,1	20.472	24,0		16.510
44.400 - 46.800	16.715	22,9	13.598	-19,4	16.865	-5,8	17.898	6,6		16.789
46.800 - 49.200	14.699	11,7	13.155	-10,3	14.664	-12,4	16.736	13,5		14.741
49.200 - 51.600	12.560	3,4	12.150	-13,8	14.094	-6,1	15.003	22,0		12.301
51.600 - 54.000	12.420	15,7	10.733	-15,0	12.627	-11,3	14.242	3,1		13.816
54.000 - 56.400	11.399	8,0	10.559	-17,5	12.793	-0,7	12.877	-1,3		13.042
56.400 - 58.800	10.779	16,3	9.266	-10,9	10.404	-15,2	12.273	8,8		11.279
58.800 - 61.200	9.132	-4,7	9.581	-14,9	11.262	1,1	11.136	-2,2		11.381
61.200 - 63.600	7.811	-11,8	8.859	-13,3	10.220	-4,6	10.710	0,4		10.671
63.600 - 66.000	7.355	4,4	7.047	-25,8	9.502	-1,4	9.633	3,6		9.301
66.000 - 72.000	18.915	11,8	16.923	-16,7	20.313	-13,0	23.347	2,4		22.798
72.000 - 78.000	16.817	3,6	16.238	-13,4	18.740	-5,7	19.867	4,6		18.996
78.000 - 84.000	15.439	16,8	13.219	-17,5	16.021	-7,7	17.366	-9,2		19.120
84.000 - 90.000	12.615	3,0	12.242	-19,2	15.141	-1,3	15.348	-8,9		16.852
> 90.000	323.380	36,7	236.631	-28,0	328.881	-7,1	353.982	-35,7		550.365
GUZTIRA / TOTAL	920.206	14,4	804.291	-23,8	1.055.895	-4,1	1.100.751	-6,9		1.181.813

ERANSKINA / ANEXO II.1.G8

PFEZ-AREN BILAKAERA. EUSKAL AE / EVOLUCIÓN IRPF. C.A. DE EUSKADI
AURREZTEKO LIKIDAZIO-ONARRIA ERRENTA-MAILEN ARABERA
BASE LIQUIDABLE DEL AHORRO SEGÚN NIVELES DE RENTA

000 €

ERRENTA-MAILAK (Likidazio-Oinarria) NIVELES DE RENTA (Base Liquidable) (€)	URTEAK / AÑOS									
	2011	% 11/10	2010	% 10/09	2009	% 09/08	2008	% 08/07	2007	
Negatiboak / negativas										938
0 - 2.400	26.035	3,2	25.232	-5,6	26.721	7,9	24.773	-2,0		25.290
2.400 - 3.600	17.135	-2,7	17.607	-18,0	21.483	-1,1	21.721	2,1		21.270
3.600 - 4.800	21.877	-2,5	22.443	-18,7	27.617	0,5	27.471	8,4		25.332
4.800 - 6.000	27.448	1,4	27.065	-18,4	33.155	0,2	33.085	8,3		30.547
6.000 - 8.400	63.479	0,1	63.410	-19,9	79.187	0,8	78.583	13,3		69.344
8.400 - 10.800	69.766	0,9	69.173	-21,4	87.969	0,5	87.492	23,3		70.939
10.800 - 13.200	72.639	2,4	70.940	-23,1	92.224	-0,8	92.973	18,3		78.559
13.200 - 15.600	76.865	2,8	74.803	-25,6	100.485	-2,2	102.749	23,0		83.555
15.600 - 18.000	79.407	1,0	78.591	-24,4	103.984	-2,2	106.304	24,0		85.702
18.000 - 20.400	79.844	2,6	77.840	-27,3	107.077	-2,3	109.651	23,2		88.974
20.400 - 22.800	77.388	2,3	75.682	-27,5	104.425	-2,8	107.417	21,9		88.149
22.800 - 25.200	78.208	4,8	74.657	-26,3	101.350	-3,0	104.504	24,9		83.667
25.200 - 27.600	75.434	5,3	71.644	-23,8	94.025	-4,1	98.023	19,3		82.196
27.600 - 30.000	74.050	4,8	70.681	-20,9	89.314	-6,1	95.153	20,6		78.913
30.000 - 32.400	72.468	8,2	67.006	-21,8	85.679	-6,0	91.115	24,3		73.282
32.400 - 34.800	68.781	5,3	65.300	-17,6	79.230	-5,4	83.769	18,4		70.771
34.800 - 37.200	63.327	3,8	61.010	-17,5	73.977	-6,8	79.344	19,2		66.538
37.200 - 39.600	58.560	8,4	54.017	-20,0	67.533	-5,1	71.183	19,1		59.754
39.600 - 42.000	53.908	5,2	51.240	-12,9	58.830	-10,2	65.533	16,4		56.311
42.000 - 44.400	50.287	11,4	45.131	-17,9	54.986	-4,1	57.361	15,0		49.878
44.400 - 46.800	43.813	10,9	39.508	-20,6	49.755	-1,9	50.721	2,2		49.650
46.800 - 49.200	41.141	8,3	37.982	-11,8	43.085	-10,7	48.248	7,0		45.080
49.200 - 51.600	35.608	1,6	35.052	-15,7	41.591	-2,9	42.852	2,0		42.010
51.600 - 54.000	33.927	3,3	32.848	-9,2	36.168	-8,7	39.619	-1,9		40.387
54.000 - 56.400	32.818	9,9	29.852	-16,8	35.894	-6,2	38.284	-3,5		39.653
56.400 - 58.800	30.402	12,9	26.938	-18,5	33.071	-7,5	35.757	-0,8		36.058
58.800 - 61.200	26.648	3,4	25.761	-17,5	31.239	-7,9	33.912	-0,6		34.126
61.200 - 63.600	24.656	1,2	24.374	-15,6	28.883	-8,7	31.650	-2,9		32.592
63.600 - 66.000	23.878	0,8	23.690	-20,8	29.915	-4,9	31.456	2,8		30.603
66.000 - 72.000	53.608	-0,3	53.786	-12,4	61.434	-15,5	72.744	-3,3		75.257
72.000 - 78.000	48.130	0,2	48.038	-17,7	58.384	-6,3	62.319	-4,1		64.953
78.000 - 84.000	44.292	9,0	40.647	-14,9	47.777	-13,9	55.488	-6,4		59.288
84.000 - 90.000	37.884	7,5	35.241	-24,2	46.485	-4,5	48.681	-7,7		52.714
> 90.000	860.077	23,0	699.221	-32,2	1.030.992	-13,8	1.195.782	-23,0		1.552.078
GUZTIRA / TOTAL	2.543.785	9,8	2.316.410	-24,4	3.063.924	-7,9	3.325.718	-3,4		3.444.357

ERANSKINA / ANEXO II.1.PV8

PFEZ-AREN BILAKAERA. ARABA / EVOLUCIÓN IRPF. ARABA/ÁLAVA
AURREZTEKO LIKIDAZIO-OINARRIA ERRENTA-MAILEN ARABERA / BASE LIQUIDABLE DEL A HORRO SEGÚN NIVELES DE RENTA

	ERRENTA-MAILAK / NIVELES DE RENTA (€)								GUZTIRA TOTAL
	< 6.000	6.000 18.000	18.000 30.000	30.000 42.000	42.000 54.000	54.000 66.000	66.000 90.000	> 90.000	
2007	14.788	53.989	57.512	41.100	27.399	21.590	27.865	143.478	387.721
2008	14.549	67.180	73.274	52.168	29.859	19.576	28.453	129.459	414.519
2009	15.415	69.418	71.632	50.038	26.941	18.274	24.595	114.943	391.256
2010	13.266	55.207	55.933	43.874	26.472	17.265	23.428	79.486	314.931
2011	14.075	55.551	57.615	45.024	25.458	18.166	23.063	83.875	322.827
% 08/07	-1,6	24,4	27,4	26,9	9,0	-9,3	2,1	-9,8	6,9
% 09/08	6,0	3,3	-2,2	-4,1	-9,8	-6,7	-13,6	-11,2	-5,6
% 10/09	-13,9	-20,5	-21,9	-12,3	-1,7	-5,5	-4,7	-30,8	-19,5
% 11/10	6,1	0,6	3,0	2,6	-3,8	5,2	-1,6	5,5	2,5

ERANSKINA / ANEXO II.1.A9

PFEZ-AREN BILAKAERA / BIZKAIA / EVOLUCIÓN IRPF
AURREZTEKO LIKIDAZIO-OINARRIA ERRENTA-MAILEN ARABERA / BASE LIQUIDABLE DEL A HORRO SEGÚN NIVELES DE RENTA

	ERRENTA-MAILAK / NIVELES DE RENTA (€)								GUZTIRA TOTAL
	< 6.000	6.000 18.000	18.000 30.000	30.000 42.000	42.000 54.000	54.000 66.000	66.000 90.000	> 90.000	
2007	54.845	201.376	221.214	171.352	125.449	95.770	146.581	858.235	1.874.823
2008	56.703	234.472	256.081	196.554	124.592	94.855	134.851	712.340	1.810.448
2009	56.566	226.335	240.618	179.716	120.554	86.547	119.270	587.168	1.616.773
2010	48.611	175.409	181.483	147.065	97.814	68.037	95.663	383.105	1.197.188
2011	48.523	179.809	187.932	155.573	105.269	73.760	97.065	452.821	1.300.752
% 08/07	3,4	16,4	15,8	14,7	-0,7	-1,0	-8,0	-17,0	-3,4
% 09/08	-0,2	-3,5	-6,0	-8,6	-3,2	-8,8	-11,6	-17,6	-10,7
% 10/09	-14,1	-22,5	-24,6	-18,2	-18,9	-21,4	-19,8	-34,8	-26,0
% 11/10	-0,2	2,5	3,6	5,8	7,6	8,4	1,5	18,2	8,7

ERANSKINA / ANEXO II.1.B9

PFEZ-AREN BILAKAERA / GIPUZKOA / EVOLUCIÓN IRPF
AURREZTEKO LIKIDAZIO-OINARRIA ERRENTA-MAILEN ARABERA / BASE LIQUIDABLE DEL A HORRO SEGÚN NIVELES DE RENTA

	ERRENTA-MAILAK / NIVELES DE RENTA (€)								GUZTIRA TOTAL
	< 6.000	6.000 18.000	18.000 30.000	30.000 42.000	42.000 54.000	54.000 66.000	66.000 90.000	> 90.000	
2007	33.744	132.733	143.174	114.203	74.157	55.672	77.766	550.365	1.181.813
2008	35.799	166.449	185.392	142.222	84.351	56.629	75.928	353.982	1.100.751
2009	36.997	168.096	183.941	135.495	78.089	54.181	70.215	328.881	1.055.895
2010	30.470	126.301	133.088	107.633	66.235	45.312	58.622	236.631	804.291
2011	29.896	126.797	139.375	116.446	74.050	46.476	63.786	323.380	920.206
% 08/07	6,1	25,4	29,5	24,5	13,7	1,7	-2,4	-35,7	-6,9
% 09/08	3,3	1,0	-0,8	-4,7	-7,4	-4,3	-7,5	-7,1	-4,1
% 10/09	-17,6	-24,9	-27,6	-20,6	-15,2	-16,4	-16,5	-28,0	-23,8
% 11/10	-1,9	0,4	4,7	8,2	11,8	2,6	8,8	36,7	14,4

ERANSKINA / ANEXO II.1.G9

PFEZ-AREN BILAKAERA. EUSKAL AE / EVOLUCIÓN IRPF. C.A. DE EUSKADI
AURREZTEKO LIKIDAZIO-OINARRIA ERRENTA-MAILEN ARABERA / BASE LIQUIDABLE DEL A HORRO SEGÚN NIVELES DE RENTA

	ERRENTA-MAILAK / NIVELES DE RENTA (€)								GUZTIRA TOTAL
	< 6.000	6.000 18.000	18.000 30.000	30.000 42.000	42.000 54.000	54.000 66.000	66.000 90.000	> 90.000	
2007	103.377	388.097	421.900	326.655	227.005	173.032	252.212	1.552.078	3.444.357
2008	107.051	468.101	514.747	390.945	238.802	171.060	239.232	1.195.782	3.325.718
2009	108.977	463.849	496.190	365.249	225.585	159.002	214.080	1.030.992	3.063.924
2010	92.347	356.917	370.504	298.572	190.521	130.615	177.712	699.221	2.316.410
2011	92.494	362.157	384.923	317.043	204.777	138.401	183.914	860.077	2.543.785
% 08/07	3,6	20,6	22,0	19,7	5,2	-1,1	-5,1	-23,0	-3,4
% 09/08	1,8	-0,9	-3,6	-6,6	-5,5	-7,0	-10,5	-13,8	-7,9
% 10/09	-15,3	-23,1	-25,3	-18,3	-15,5	-17,9	-17,0	-32,2	-24,4
% 11/10	0,2	1,5	3,9	6,2	7,5	6,0	3,5	23,0	9,8

ERANSKINA / ANEXO II.1.PV9

PFEZ-AREN BILAKAERA. ARABA / EVOLUCIÓN IRPF. ARABA/ÁLAVA
KUOTA OSOA ERRENTA-MAILEN ARABERA / CUOTA ÍNTEGRA SEGÚN NIVELES DE RENTA

000 €

ERRENTA-MAILAK (Likidazio-Oinarria) NIVELES DE RENTA (Base Liquidable) (€)	URTEAK / AÑOS										
	2011	% 11/10	2010	% 10/09	2009	% 09/08	2008	% 08/07	2007	% 07/06	2006
Negatiboak / negativas									44	496,8	7
0 - 2.400	2.118	7,3	1.975	14,2	1.728	9,4	1.580	-12,6	1.807	374,9	381
2.400 - 3.600	2.283	-4,2	2.383	-1,3	2.414	4,3	2.315	-11,6	2.620	15.082,2	17
3.600 - 4.800	4.135	-1,4	4.195	12,8	3.720	5,4	3.531	-10,9	3.964	1.033,2	350
4.800 - 6.000	5.482	-0,6	5.514	4,0	5.301	8,0	4.910	-13,6	5.686	362,3	1.230
6.000 - 8.400	16.345	-2,5	16.761	0,6	16.657	3,6	16.075	-6,4	17.183	172,7	6.302
8.400 - 10.800	25.457	-2,1	26.016	3,1	25.244	0,5	25.129	-4,9	26.429	98,5	13.315
10.800 - 13.200	35.727	-1,8	36.369	1,3	35.889	-2,7	36.886	-2,6	37.866	66,7	22.719
13.200 - 15.600	47.224	-2,5	48.432	1,0	47.948	-5,3	50.648	1,9	49.724	51,6	32.790
15.600 - 18.000	54.061	-2,3	55.342	-3,9	57.565	-1,2	58.260	2,2	57.020	41,6	40.279
18.000 - 20.400	57.238	0,1	57.188	-3,8	59.425	-2,7	61.070	5,7	57.775	34,3	43.017
20.400 - 22.800	57.175	-2,6	58.690	-3,9	61.075	-0,1	61.148	3,5	59.058	30,2	45.369
22.800 - 25.200	58.136	-3,9	60.497	-2,2	61.870	0,0	61.861	6,9	57.877	30,0	44.514
25.200 - 27.600	62.353	4,8	59.520	5,1	56.643	-7,2	61.046	10,6	55.212	23,0	44.900
27.600 - 30.000	64.782	9,3	59.246	4,0	56.957	-3,1	58.776	9,8	53.553	29,6	41.333
30.000 - 32.400	58.774	2,1	57.573	6,8	53.892	-2,7	55.401	19,5	46.345	36,5	33.961
32.400 - 34.800	57.072	12,2	50.874	3,7	49.083	2,3	47.991	24,8	38.441	41,4	27.182
34.800 - 37.200	45.542	7,1	42.539	2,8	41.398	8,3	38.210	22,0	31.327	36,0	23.027
37.200 - 39.600	35.889	4,6	34.323	1,7	33.751	4,0	32.455	22,2	26.563	47,1	18.057
39.600 - 42.000	28.787	3,5	27.819	-4,0	28.975	4,8	27.644	28,6	21.504	30,1	16.526
42.000 - 44.400	24.233	4,8	23.114	-0,8	23.304	-0,7	23.474	24,0	18.931	28,6	14.721
44.400 - 46.800	20.969	4,0	20.172	-2,6	20.716	4,1	19.896	17,2	16.980	34,0	12.667
46.800 - 49.200	17.916	6,9	16.763	-3,8	17.432	-3,3	18.024	28,3	14.053	19,8	11.735
49.200 - 51.600	15.949	6,2	15.018	-0,6	15.108	-1,4	15.316	15,2	13.297	25,9	10.560
51.600 - 54.000	13.955	-2,1	14.251	11,8	12.749	-9,9	14.155	12,3	12.608	19,3	10.571
54.000 - 66.000	57.424	3,5	55.503	-1,4	56.266	-3,0	58.029	10,1	52.719	20,4	43.787
66.000 - 78.000	39.909	3,2	38.682	2,1	37.886	-5,1	39.916	24,1	32.153	13,6	28.303
78.000 - 90.000	23.773	1,8	23.362	-4,5	24.467	-4,5	25.615	30,6	19.617	12,9	17.377
> 90.000	76.295	6,3	71.748	-14,5	83.920	-7,7	90.893	12,1	81.088	-7,6	87.783
GUZTIRA / TOTAL	1.009.001	2,6	983.868	-0,8	991.383	-1,9	1.010.255	10,8	911.443	31,6	692.778

ERANSKINA / ANEXO II.1.A.10

PFEZ-AREN BILAKAERA / BIZKAIA / EVOLUCIÓN IRPF
KUOTA OSOA ERRENTA-MAILEN ARABERA / CUOTA ÍNTEGRA SEGÚN NIVELES DE RENTA

000 €

ERRENTA-MAILAK (Likidazio-Oinarria) NIVELES DE RENTA (Base Liquidable) (€)	URTEAK / AÑOS										
	2011	% 11/10	2010	% 10/09	2009	% 09/08	2008	% 08/07	2007	% 07/06	2006
Negatiboak / negativas											
0 - 2.400	7.199	2,6	7.017	9,9	6.384	10,7	5.767	-14,0	6.706	5.541,4	119
2.400 - 3.600	8.471	-7,3	9.139	-0,5	9.181	3,0	8.914	-11,1	10.023	9.226,9	107
3.600 - 4.800	16.379	0,5	16.301	13,8	14.324	7,7	13.299	-9,4	14.684	1.033,4	1.296
4.800 - 6.000	19.949	-2,3	20.425	6,6	19.158	2,8	18.628	-11,8	21.131	382,6	4.378
6.000 - 8.400	58.880	-2,3	60.256	2,3	58.910	-0,2	59.055	-6,0	62.799	190,1	21.648
8.400 - 10.800	87.697	-1,2	88.793	1,7	87.315	-1,8	88.920	-7,8	96.414	95,7	49.256
10.800 - 13.200	121.169	-5,0	127.510	-1,2	129.002	-3,3	133.377	-0,2	133.644	71,7	77.822
13.200 - 15.600	158.640	-0,6	159.533	-1,0	161.140	-3,9	167.738	4,1	161.069	52,5	105.637
15.600 - 18.000	175.508	-0,9	177.145	-1,3	179.569	-2,8	184.676	3,6	178.183	41,6	125.830
18.000 - 20.400	181.812	-1,3	184.160	-2,9	189.720	-2,5	194.647	6,7	182.453	34,3	135.843
20.400 - 22.800	182.122	-0,6	183.140	-2,0	186.799	-2,3	191.142	5,3	181.525	33,4	136.065
22.800 - 25.200	185.091	1,6	182.206	-0,8	183.645	-2,3	187.896	8,6	172.952	28,3	134.760
25.200 - 27.600	187.594	0,2	187.221	3,3	181.254	-2,6	186.078	10,2	168.819	23,7	136.483
27.600 - 30.000	195.444	5,8	184.752	4,2	177.226	0,1	177.001	7,8	164.142	22,6	133.846
30.000 - 32.400	189.445	2,8	184.203	5,9	174.002	-0,4	174.775	12,3	155.614	38,1	112.673
32.400 - 34.800	183.281	10,0	166.669	2,6	162.398	0,9	160.894	23,4	130.399	39,8	93.258
34.800 - 37.200	151.666	4,3	145.465	0,7	144.391	7,9	133.864	22,6	109.185	39,3	78.399
37.200 - 39.600	126.128	5,1	119.953	-1,0	121.124	6,6	113.598	28,4	88.489	30,6	67.733
39.600 - 42.000	103.211	2,0	101.200	-1,6	102.834	7,9	95.308	23,7	77.022	28,5	59.928
42.000 - 44.400	88.682	4,5	84.825	-3,5	87.921	9,4	80.394	22,9	65.418	18,1	55.408
44.400 - 46.800	75.504	3,6	72.907	-3,4	75.434	9,3	69.024	14,9	60.083	20,7	49.783
46.800 - 49.200	67.038	2,6	65.368	-0,1	65.405	2,5	63.801	17,2	54.452	17,5	46.351
49.200 - 51.600	59.991	3,3	58.055	-3,1	59.926	4,7	57.240	10,8	51.653	20,9	42.715
51.600 - 54.000	56.150	2,3	54.912	1,6	54.071	0,2	53.945	16,9	46.141	8,8	42.397
54.000 - 66.000	223.421	5,2	212.465	0,9	210.594	-3,2	217.565	15,7	188.074	7,7	174.700
66.000 - 78.000	153.765	1,3	151.813	-1,4	153.959	-1,3	155.948	17,8	132.370	12,0	118.233
78.000 - 90.000	104.577	4,7	99.909	-3,2	103.260	-3,4	106.898	22,0	87.653	5,2	83.284
> 90.000	467.676	9,6	426.745	-11,0	479.692	-5,9	509.900	5,7	482.244	-6,3	514.608
GUZTIRA / TOTAL	3.636.492	3,0	3.532.088	-1,3	3.578.639	-0,9	3.610.294	10,0	3.283.344	26,2	2.602.560

ERANSKINA / ANEXO II.1.B.10

PFEZ-AREN BILAKAERA / GIPUZKOA / EVOLUCIÓN IRPF
KUOTA OSOA ERRENTA-MAILEN ARABERA / CUOTA ÍNTEGRA SEGÚN NIVELES DE RENTA

000 €

ERRENTA-MAILAK (Likidazio-Oinarria) NIVELES DE RENTA (Base Liquidable) (€)	URTEAK / AÑOS										
	2011	% 11/10	2010	% 10/09	2009	% 09/08	2008	% 08/07	2007	% 07/06	2006
Negatiboak / negativas									120	829,6	13
0 - 2.400	4.196	-1,4	4.257	15,8	3.675	5,8	3.473	-14,1	4.044	5.963,4	67
2.400 - 3.600	5.065	-8,4	5.530	4,2	5.304	-1,3	5.376	-10,3	5.995	10.432,5	57
3.600 - 4.800	9.335	-1,1	9.442	13,4	8.325	2,9	8.089	-9,3	8.922	1.197,4	688
4.800 - 6.000	12.083	-0,7	12.167	5,4	11.545	0,6	11.476	-12,0	13.047	417,1	2.523
6.000 - 8.400	37.104	-2,2	37.924	3,4	36.691	2,2	35.891	-3,3	37.100	201,7	12.297
8.400 - 10.800	53.765	-1,6	54.643	2,5	53.304	0,5	53.043	-3,0	54.673	95,7	27.939
10.800 - 13.200	72.846	-2,4	74.650	0,4	74.354	-5,9	79.050	-3,2	81.648	65,1	49.466
13.200 - 15.600	101.955	-3,6	105.761	0,4	105.350	-5,5	111.492	-1,7	113.387	45,8	77.747
15.600 - 18.000	123.747	-0,6	124.473	-2,5	127.607	-3,3	131.927	1,4	130.099	37,9	94.347
18.000 - 20.400	132.856	-1,6	134.979	-1,8	137.518	-1,4	139.402	1,3	137.677	37,6	100.077
20.400 - 22.800	131.916	-2,0	134.651	-2,3	137.833	-2,0	140.619	6,4	132.208	31,4	100.635
22.800 - 25.200	134.443	1,7	132.141	-2,4	135.428	-1,9	138.002	8,6	127.075	27,6	99.576
25.200 - 27.600	132.958	1,2	131.415	1,7	129.247	-3,1	133.338	9,6	121.710	25,0	97.352
27.600 - 30.000	133.347	4,0	128.259	0,7	127.340	-2,5	130.557	11,4	117.193	29,0	90.848
30.000 - 32.400	127.170	2,6	123.980	3,6	119.708	-0,1	119.857	16,8	102.606	35,4	75.772
32.400 - 34.800	116.077	9,3	106.240	-1,2	107.573	2,2	105.296	21,1	86.962	41,0	61.655
34.800 - 37.200	99.316	8,6	91.419	0,5	91.004	1,0	90.136	27,8	70.545	37,4	51.327
37.200 - 39.600	82.020	7,8	76.094	-1,0	76.891	4,6	73.510	24,6	58.986	36,0	43.369
39.600 - 42.000	69.295	6,5	65.071	-0,7	65.511	7,5	60.951	26,7	48.088	25,5	38.313
42.000 - 44.400	55.754	7,2	51.989	-4,3	54.335	5,5	51.515	22,0	42.227	25,1	33.752
44.400 - 46.800	46.504	7,3	43.353	-3,1	44.733	2,8	43.525	15,3	37.765	29,3	29.205
46.800 - 49.200	40.726	12,0	36.361	-2,0	37.109	-2,6	38.098	19,9	31.770	14,0	27.876
49.200 - 51.600	35.235	7,5	32.766	1,8	32.171	-5,3	33.958	18,5	28.645	16,9	24.512
51.600 - 54.000	31.849	8,9	29.258	1,7	28.758	-6,8	30.852	12,9	27.336	15,8	23.615
54.000 - 66.000	125.539	4,3	120.321	-2,8	123.756	-1,8	126.030	15,1	109.498	11,4	98.335
66.000 - 78.000	82.376	3,8	79.369	-0,6	79.833	-4,6	83.687	21,3	68.969	9,6	62.911
78.000 - 90.000	53.559	5,5	50.745	-2,0	51.779	-6,7	55.493	14,8	48.320	8,1	44.695
> 90.000	246.571	16,5	211.651	-9,7	234.502	-3,1	242.019	-5,9	257.207	0,2	256.790
GUZTIRA / TOTAL	2.297.608	4,0	2.208.907	-1,4	2.241.186	-1,6	2.276.663	8,2	2.103.821	29,4	1.625.757

ERANSKINA / ANEXO II.1.G10

PFEZ-AREN BILAKAERA. EUSKAL AE / EVOLUCIÓN IRPF. C.A. DE EUSKADI
KUOTA OSOA ERRENTA-MAILEN ARABERA / CUOTA ÍNTEGRA SEGÚN NIVELES DE RENTA

000 €

ERRENTA-MAILAK (Likidazio-Oinarria) NIVELES DE RENTA (Base Liquidable) (€)	URTEAK / AÑOS										
	2011	% 11/10	2010	% 10/09	2009	% 09/08	2008	% 08/07	2007	% 07/06	2006
Negatiboak / negativas									163	708,9	20
0 - 2.400	13.513	2,0	13.249	12,4	11.787	8,9	10.821	-13,8	12.557	2.118,2	566
2.400 - 3.600	15.819	-7,2	17.052	0,9	16.899	1,8	16.605	-10,9	18.638	10.160,9	182
3.600 - 4.800	29.849	-0,3	29.938	13,5	26.369	5,8	24.919	-9,6	27.569	1.081,7	2.333
4.800 - 6.000	37.515	-1,6	38.107	5,8	36.004	2,8	35.014	-12,2	39.864	390,3	8.131
6.000 - 8.400	112.328	-2,3	114.941	2,4	112.257	1,1	111.021	-5,2	117.081	190,9	40.246
8.400 - 10.800	166.919	-1,5	169.452	2,2	165.863	-0,7	167.092	-5,9	177.516	96,1	90.511
10.800 - 13.200	229.741	-3,7	238.528	-0,3	239.245	-4,0	249.314	-1,5	253.158	68,8	150.006
13.200 - 15.600	307.819	-1,9	313.726	-0,2	314.438	-4,7	329.879	1,8	324.179	50,0	216.174
15.600 - 18.000	353.316	-1,0	356.960	-2,1	364.741	-2,7	374.863	2,6	365.303	40,3	260.455
18.000 - 20.400	371.906	-1,2	376.326	-2,7	386.662	-2,1	395.119	4,6	377.906	35,5	278.937
20.400 - 22.800	371.214	-1,4	376.481	-2,4	385.707	-1,8	392.909	5,4	372.791	32,2	282.069
22.800 - 25.200	377.670	0,8	374.844	-1,6	380.944	-1,8	387.759	8,3	357.904	28,3	278.850
25.200 - 27.600	382.904	1,3	378.156	3,0	367.145	-3,5	380.462	10,0	345.740	24,0	278.734
27.600 - 30.000	393.573	5,7	372.256	3,0	361.522	-1,3	366.335	9,4	334.888	25,9	266.027
30.000 - 32.400	375.389	2,6	365.756	5,2	347.602	-0,7	350.032	14,9	304.564	36,9	222.407
32.400 - 34.800	356.430	10,1	323.784	1,5	319.054	1,6	314.181	22,8	255.801	40,5	182.095
34.800 - 37.200	296.525	6,1	279.422	0,9	276.793	5,6	262.209	24,2	211.058	38,2	152.754
37.200 - 39.600	244.037	5,9	230.370	-0,6	231.766	5,6	219.563	26,2	174.038	34,7	129.158
39.600 - 42.000	201.293	3,7	194.091	-1,6	197.320	7,3	183.902	25,4	146.614	27,7	114.767
42.000 - 44.400	168.669	5,5	159.927	-3,4	165.560	6,5	155.384	22,8	126.576	21,8	103.881
44.400 - 46.800	142.976	4,8	136.432	-3,2	140.883	6,4	132.444	15,3	114.828	25,3	91.654
46.800 - 49.200	125.680	6,1	118.492	-1,2	119.946	0,0	119.923	19,6	100.275	16,7	85.962
49.200 - 51.600	111.175	5,0	105.839	-1,3	107.205	0,6	106.515	13,8	93.595	20,3	77.788
51.600 - 54.000	101.955	3,6	98.421	3,0	95.579	-3,4	98.952	14,9	86.085	12,4	76.582
54.000 - 66.000	406.384	4,7	388.289	-0,6	390.616	-2,7	401.624	14,7	350.292	10,6	316.822
66.000 - 78.000	276.049	2,3	269.865	-0,7	271.679	-2,8	279.551	19,7	233.492	11,5	209.447
78.000 - 90.000	181.909	4,5	174.016	-3,1	179.506	-4,5	188.006	20,8	155.590	7,0	145.356
> 90.000	790.541	11,3	710.144	-11,0	798.114	-5,3	842.813	2,7	820.539	-4,5	859.181
GUZTIRA / TOTAL	6.943.100	3,2	6.724.863	-1,3	6.811.207	-1,2	6.897.211	9,5	6.298.608	28,0	4.921.095

ERANSKINA / ANEXO II.1.PV10

PFEZ-AREN BILAKAERA. ARABA / EVOLUCIÓN IRPF. ARABA/ÁLAVA
KUOTA OSOA ERRENTA-MAILEN ARABERA / CUOTA ÍNTEGRA SEGÚN NIVELES DE RENTA

000 €

	ERRENTA-MAILAK / NIVELES DE RENTA (€)								GUZTIRA TOTAL
	< 6.000	6.000 18.000	18.000 30.000	30.000 42.000	42.000 54.000	54.000 66.000	66.000 90.000	> 90.000	
2006	1.985	115.405	219.132	118.753	60.254	43.787	45.680	87.783	692.778
2007	14.119	188.222	283.475	164.180	75.868	52.719	51.771	81.088	911.443
2008	12.336	186.999	303.901	201.701	90.864	58.029	65.532	90.893	1.010.255
2009	13.164	183.303	295.969	207.099	89.309	56.266	62.353	83.920	991.383
2010	14.066	182.919	295.141	213.129	89.318	55.503	62.044	71.748	983.868
2011	14.018	178.812	299.684	226.065	93.022	57.424	63.681	76.295	1.009.001
% 07/06	611,3	63,1	29,4	38,3	25,9	20,4	13,3	-7,6	31,6
% 08/07	-12,6	-0,6	7,2	22,9	19,8	10,1	26,6	12,1	10,8
% 09/08	6,7	-2,0	-2,6	2,7	-1,7	-3,0	-4,9	-7,7	-1,9
% 10/09	6,9	-0,2	-0,3	2,9	0,0	-1,4	-0,5	-14,5	-0,8
% 11/10	-0,3	-2,2	1,5	6,1	4,1	3,5	2,6	6,3	2,6

ERANSKINA / ANEXO II.1.A.11

PFEZ-AREN BILAKAERA / BIZKAIA / EVOLUCIÓN IRPF
KUOTA OSOA ERRENTA-MAILEN ARABERA / CUOTA ÍNTEGRA SEGÚN NIVELES DE RENTA

000 €

	ERRENTA-MAILAK / NIVELES DE RENTA (€)								GUZTIRA TOTAL
	< 6.000	6.000 18.000	18.000 30.000	30.000 42.000	42.000 54.000	54.000 66.000	66.000 90.000	> 90.000	
2006	5.900	380.193	676.997	411.992	236.654	174.700	201.517	514.608	2.602.560
2007	52.545	632.109	869.892	560.708	277.748	188.074	220.024	482.244	3.283.344
2008	46.609	633.767	936.765	678.438	324.405	217.565	262.846	509.900	3.610.294
2009	49.046	615.936	918.645	704.748	342.758	210.594	257.220	479.692	3.578.639
2010	52.883	613.237	921.478	717.490	336.067	212.465	251.722	426.745	3.532.088
2011	51.999	601.895	932.064	753.731	347.365	223.421	258.342	467.676	3.636.492
% 07/06	790,6	66,3	28,5	36,1	17,4	7,7	9,2	-6,3	26,2
% 08/07	-11,3	0,3	7,7	21,0	16,8	15,7	19,5	5,7	10,0
% 09/08	5,2	-2,8	-1,9	3,9	5,7	-3,2	-2,1	-5,9	-0,9
% 10/09	7,8	-0,4	0,3	1,8	-2,0	0,9	-2,1	-11,0	-1,3
% 11/10	-1,7	-1,8	1,1	5,1	3,4	5,2	2,6	9,6	3,0

ERANSKINA / ANEXO II.1.B.11

PFEZ-AREN BILAKAERA / GIPUZKOA / EVOLUCIÓN IRPF
KUOTA OSOA ERRENTA-MAILEN ARABERA / CUOTA ÍNTEGRA SEGÚN NIVELES DE RENTA

000 €

	ERRENTA-MAILAK / NIVELES DE RENTA (€)								GUZTIRA TOTAL
	< 6.000	6.000 18.000	18.000 30.000	30.000 42.000	42.000 54.000	54.000 66.000	66.000 90.000	> 90.000	
2006	3.347	261.795	488.488	270.436	136.959	98.335	107.606	256.790	1.623.757
2007	32.128	416.907	635.862	367.187	167.743	109.498	117.288	257.207	2.103.821
2008	28.414	411.404	681.918	449.749	197.948	126.030	139.180	242.019	2.276.663
2009	28.850	397.306	667.366	460.687	197.106	123.756	131.612	234.502	2.241.186
2010	31.396	397.450	661.444	462.804	193.727	120.321	130.115	211.651	2.208.907
2011	30.679	389.416	665.520	493.879	210.068	125.539	135.935	246.571	2.297.608
% 07/06	859,9	59,2	30,2	35,8	22,5	11,4	9,0	0,2	29,6
% 08/07	-11,6	-1,3	7,2	22,5	18,0	15,1	18,7	-5,9	8,2
% 09/08	1,5	-3,4	-2,1	2,4	-0,4	-1,8	-5,4	-3,1	-1,6
% 10/09	8,8	0,0	-0,9	0,5	-1,7	-2,8	-1,1	-9,7	-1,4
% 11/10	-2,3	-2,0	0,6	6,7	8,4	4,3	4,5	16,5	4,0

ERANSKINA / ANEXO II.1.G.11

PFEZ-AREN BILAKAERA. EUSKAL AE / EVOLUCIÓN IRPF. C.A. DE EUSKADI
KUOTA OSOA ERRENTA-MAILEN ARABERA / CUOTA ÍNTEGRA SEGÚN NIVELES DE RENTA

000 €

	ERRENTA-MAILAK / NIVELES DE RENTA (€)								GUZTIRA TOTAL
	< 6.000	6.000 18.000	18.000 30.000	30.000 42.000	42.000 54.000	54.000 66.000	66.000 90.000	> 90.000	
2006	11.232	757.393	1.384.617	801.181	433.867	316.822	354.803	859.181	4.919.096
2007	98.792	1.237.238	1.789.229	1.092.075	521.359	350.292	389.083	820.539	6.298.608
2008	87.359	1.232.170	1.922.584	1.329.888	613.217	401.624	467.557	842.813	6.897.211
2009	91.060	1.196.545	1.881.979	1.372.535	629.173	390.616	451.185	798.114	6.811.207
2010	98.346	1.193.606	1.878.063	1.393.423	619.112	388.289	443.881	710.144	6.724.863
2011	96.696	1.170.123	1.897.268	1.473.674	650.455	406.384	457.958	790.541	6.943.100
% 07/06	779,6	63,4	29,2	36,3	20,2	10,6	9,7	-4,5	28,0
% 08/07	-11,6	-0,4	7,5	21,8	17,6	14,7	20,2	2,7	9,5
% 09/08	4,2	-2,9	-2,1	3,2	2,6	-2,7	-3,5	-5,3	-1,2
% 10/09	8,0	-0,2	-0,2	1,5	-1,6	-0,6	-1,6	-11,0	-1,3
% 11/10	-1,7	-2,0	1,0	5,8	5,1	4,7	3,2	11,3	3,2

ERANSKINA / ANEXO II.1.PV.11

PFEZ-AREN BILAKAERA. ARABA / EVOLUCIÓN IRPF. ARABA/ÁLAVA

OINARRI OROKORRAREN KUOTA OSOA ERRENTA-MAILEN ARABERA

CUOTA ÍNTEGRA BASE GENERAL SEGÚN NIVELES DE RENTA

000 €

ERRENTA-MAILAK (Likidazio-Oinarria) NIVELES DE RENTA (Base Liquidable) (€)	URTEAK / AÑOS								
	2011	% 11/10	2010	% 10/09	2009	% 09/08	2008	% 08/07	2007
Negatiboak / negativas									
0 - 2.400	1.355	8,9	1.245	14,8	1.084	12,7	962	-17,6	1.168
2.400 - 3.600	1.763	-5,7	1.869		1.842		1.771		2.103
3.600 - 4.800	3.489	-1,4	3.537	17,5	3.009	5,5	2.851	-13,4	3.291
4.800 - 6.000	4.619	-1,4	4.685	5,7	4.435	9,0	4.067	-16,2	4.856
6.000 - 8.400	14.400	-2,7	14.795	1,7	14.548	3,8	14.014	-9,3	15.444
8.400 - 10.800	23.358	-2,1	23.848	4,3	22.857	0,2	22.804	-7,2	24.568
10.800 - 13.200	33.469	-1,8	34.092	2,4	33.280	-3,5	34.469	-4,0	35.894
13.200 - 15.600	44.854	-2,9	46.204	1,9	45.322	-5,6	48.004	0,6	47.711
15.600 - 18.000	51.634	-2,4	52.915	-3,1	54.635	-1,6	55.542	1,2	54.861
18.000 - 20.400	54.769	-0,4	54.962	-2,8	56.565	-2,9	58.243	4,8	55.571
20.400 - 22.800	54.840	-2,7	56.363	-3,3	58.312	-0,1	58.390	2,6	56.913
22.800 - 25.200	55.886	-4,1	58.306	-1,5	59.223	0,0	59.198	6,1	55.805
25.200 - 27.600	60.170	5,0	57.299	5,8	54.160	-7,4	58.504	10,0	53.172
27.600 - 30.000	62.498	9,6	57.022	4,5	54.546	-3,1	56.308	9,1	51.629
30.000 - 32.400	56.670	2,1	55.517	7,6	51.602	-2,7	53.028	18,8	44.632
32.400 - 34.800	54.989	12,2	49.001	4,2	47.032	2,1	46.070	25,1	36.813
34.800 - 37.200	43.617	7,4	40.619	2,6	39.606	8,9	36.360	21,7	29.866
37.200 - 39.600	34.232	4,4	32.798	2,2	32.102	4,6	30.677	22,1	25.130
39.600 - 42.000	27.300	3,5	26.386	-4,2	27.544	5,4	26.140	28,8	20.301
42.000 - 44.400	22.891	4,9	21.830	-1,3	22.115	-0,1	22.130	24,0	17.851
44.400 - 46.800	19.885	4,3	19.067	-2,5	19.559	4,1	18.790	18,3	15.878
46.800 - 49.200	16.815	7,2	15.688	-4,8	16.481	-2,5	16.909	29,5	13.057
49.200 - 51.600	15.191	7,5	14.132	-0,4	14.183	-1,5	14.393	16,8	12.319
51.600 - 54.000	13.174	-1,2	13.328	10,7	12.043	-9,1	13.254	12,1	11.824
54.000 - 56.400	12.293	15,9	10.605	0,0	10.604	-12,8	12.158	14,8	10.590
56.400 - 58.800	12.014	7,6	11.169	-2,4	11.449	0,3	11.416	4,3	10.948
58.800 - 61.200	10.165	-6,8	10.905	-4,7	11.442	7,8	10.611	10,4	9.612
61.200 - 63.600	9.746	-4,2	10.169	2,7	9.902	-7,4	10.690	16,2	9.201
63.600 - 66.000	9.565	4,1	9.190	-3,9	9.567	-0,6	9.624	13,6	8.472
66.000 - 72.000	20.662	2,9	20.083	1,2	19.844	-8,8	21.749	27,6	17.046
72.000 - 78.000	16.446	4,4	15.753	1,5	15.521	1,4	15.308	26,0	12.152
78.000 - 84.000	11.269	-7,8	12.224	0,5	12.169	-11,2	13.707	41,6	9.682
84.000 - 90.000	10.680	15,7	9.228	-10,8	10.341	7,3	9.641	22,5	7.873
> 90.000	59.557	6,6	55.881	-11,5	63.173	-6,5	67.574	22,2	55.288
GUZTIRA / TOTAL	944.265	2,6	920.715	0,1	920.097	-1,6	935.357	11,2	841.521

ERANSKINA / ANEXO II.1.A.12

PFEZ-AREN BILAKAERA / BIZKAIA / EVOLUCIÓN IRPF

OINARRI OROKORRAREN KUOTA OSOA ERRENTA-MAILEN ARABERA

CUOTA ÍNTEGRA BASE GENERAL SEGÚN NIVELES DE RENTA

000 €

ERRENTA-MAILAK (Likidazio-Oinarria) NIVELES DE RENTA (Base Liquidable) (€)	URTEAK / AÑOS								
	2011	% 11/10	2010	% 10/09	2009	% 09/08	2008	% 08/07	2007
Negatiboak / negativas									
0 - 2.400	4.405	2,3	4.305	16,5	3.696	12,3	3.291	-22,2	4.232
2.400 - 3.600	6.666	-8,3	7.270	0,9	7.202	5,2	6.847	-14,1	7.975
3.600 - 4.800	14.063	1,0	13.929	18,6	11.748	9,8	10.697	-12,6	12.245
4.800 - 6.000	17.160	-2,8	17.657	8,9	16.218	4,2	15.567	-14,6	18.220
6.000 - 8.400	52.521	-2,6	53.940	4,0	51.885	0,0	51.861	-7,8	56.238
8.400 - 10.800	80.789	-1,5	81.994	3,0	79.582	-1,9	81.093	-9,7	89.832
10.800 - 13.200	113.855	-5,6	120.555	-0,3	120.974	-3,2	125.006	-1,1	126.350
13.200 - 15.600	151.044	-0,7	152.181	-0,1	152.271	-4,0	158.538	3,5	153.156
15.600 - 18.000	167.724	-1,0	169.486	-0,6	170.484	-2,6	175.063	2,8	170.286
18.000 - 20.400	173.861	-1,4	176.361	-2,2	180.367	-2,3	184.633	6,1	173.990
20.400 - 22.800	174.597	-0,7	175.858	-1,0	177.637	-2,1	181.521	4,8	173.167
22.800 - 25.200	177.493	1,5	174.945	0,0	174.875	-2,1	178.709	8,2	165.133
25.200 - 27.600	180.261	0,1	180.104	4,1	172.959	-2,5	177.314	10,1	161.028
27.600 - 30.000	188.267	5,8	177.913	5,0	169.496	0,6	168.494	7,5	156.755
30.000 - 32.400	182.369	2,6	177.693	6,7	166.610	0,0	166.661	12,0	148.760
32.400 - 34.800	176.465	10,2	160.066	3,0	155.447	1,3	153.413	23,9	123.816
34.800 - 37.200	145.469	4,3	139.523	1,2	137.869	8,7	126.809	23,2	102.920
37.200 - 39.600	120.361	5,0	114.588	-0,3	114.987	7,4	107.036	29,1	82.933
39.600 - 42.000	97.952	1,8	96.207	-1,3	97.486	9,4	89.139	24,8	71.436
42.000 - 44.400	83.503	3,8	80.417	-2,9	82.779	10,2	75.091	24,1	60.493
44.400 - 46.800	71.161	3,4	68.840	-2,6	70.671	10,0	64.222	16,2	55.262
46.800 - 49.200	62.869	2,3	61.478	0,4	61.242	3,4	59.242	18,5	49.987
49.200 - 51.600	56.141	3,3	54.353	-2,6	55.822	5,0	53.146	12,4	47.283
51.600 - 54.000	52.638	2,4	51.416	1,7	50.545	0,5	50.276	19,3	42.142
54.000 - 56.400	48.344	6,0	45.623	2,4	44.570	-2,4	45.675	18,0	38.707
56.400 - 58.800	46.027	4,4	44.097	3,6	42.576	-1,8	43.370	11,7	38.825
58.800 - 61.200	41.235	10,3	37.393	-0,9	37.745	-1,9	38.492	17,6	32.723
61.200 - 63.600	38.423	4,3	36.837	2,3	36.022	-4,2	37.601	21,4	30.968
63.600 - 66.000	34.641	-0,8	34.906	2,4	34.102	-3,5	35.353	19,4	29.613
66.000 - 72.000	79.135	0,8	78.516	2,3	76.756	-2,1	78.435	20,2	65.252
72.000 - 78.000	64.223	3,0	62.351	-4,3	65.152	2,1	63.835	21,9	52.369
78.000 - 84.000	53.119	6,3	49.959	-4,1	52.102	-2,4	53.358	24,8	42.741
84.000 - 90.000	42.451	1,6	41.763	0,1	41.741	-2,8	42.945	29,0	33.278
> 90.000	377.111	7,7	350.124	-6,4	374.002	-2,0	381.679	16,5	327.762
GUZTIRA / TOTAL	3.376.342	2,5	3.292.651	0,2	3.287.620	0,1	3.284.413	11,5	2.945.875

ERANSKINA / ANEXO II.1.B.12

PFEZ-AREN BILAKAERA / GIPUZKOA / EVOLUCIÓN IRPF
OINARRI OROKORRAREN KUOTA OSOA ERRENTA-MAILEN ARABERA
CUOTA ÍNTEGRA BASE GENERAL SEGÚN NIVELES DE RENTA

000 €

ERRENTA-MAILAK (Likidazio-Oinarria) NIVELES DE RENTA (Base Liquidable) (€)	URTEAK / AÑOS									
	2011	% 11/10	2010	% 10/09	2009	% 09/08	2008	% 08/07	2007	
Negatiboak / negativas										
0 - 2.400	2.552	-1,7	2.595	18,8	2.185	5,6	2.069		2.591	
2.400 - 3.600	3.971	-9,5	4.389	10,1	3.986	-2,2	4.075		4.729	
3.600 - 4.800	7.919	-0,8	7.981	20,2	6.637	3,4	6.419	-14,0	7.461	
4.800 - 6.000	10.259	-0,8	10.337	10,2	9.383	-0,3	9.407	-16,6	11.280	
6.000 - 8.400	32.734	-2,3	33.514	6,2	31.556	1,8	30.994	-5,8	32.913	
8.400 - 10.800	48.803	-1,9	49.766	4,6	47.566	0,3	47.437	-5,8	50.345	
10.800 - 13.200	67.898	-2,6	69.689	2,0	68.346	-6,5	73.091	-4,8	76.768	
13.200 - 15.600	96.553	-3,8	100.375	1,7	98.739	-5,8	104.829	-3,2	108.267	
15.600 - 18.000	118.072	-0,7	118.846	-1,7	120.844	-3,4	125.093	0,3	124.723	
18.000 - 20.400	127.245	-1,7	129.441	-0,7	130.406	-1,6	132.497	0,1	132.326	
20.400 - 22.800	126.323	-2,2	129.114	-1,4	130.885	-2,1	133.632	5,4	126.836	
22.800 - 25.200	128.692	1,6	126.670	-1,5	128.578	-1,9	131.029	7,5	121.901	
25.200 - 27.600	127.398	0,8	126.420	2,7	123.046	-3,1	126.990	8,8	116.736	
27.600 - 30.000	127.990	3,9	123.182	1,5	121.342	-2,5	124.400	10,8	112.293	
30.000 - 32.400	121.870	2,3	119.118	4,5	113.958	0,0	113.925	16,3	97.969	
32.400 - 34.800	110.967	9,2	101.653	-0,6	102.307	2,7	99.615	20,8	82.429	
34.800 - 37.200	94.773	8,8	87.078	1,3	86.001	1,5	84.753	27,8	66.292	
37.200 - 39.600	77.728	7,7	72.179	-0,5	72.524	5,1	69.033	25,1	55.198	
39.600 - 42.000	65.253	6,5	61.249	-0,4	61.509	8,2	56.824	27,0	44.742	
42.000 - 44.400	52.223	7,3	48.669	-4,1	50.764	6,1	47.830	21,8	39.255	
44.400 - 46.800	43.161	6,2	40.634	-2,6	41.698	3,5	40.303	16,0	34.743	
46.800 - 49.200	37.786	12,0	33.730	-2,1	34.469	-1,8	35.085	20,5	29.117	
49.200 - 51.600	32.724	7,9	30.336	2,4	29.634	-5,2	31.258	18,3	26.431	
51.600 - 54.000	29.365	8,3	27.112	2,4	26.486	-6,4	28.289	13,8	24.849	
54.000 - 56.400	27.099	6,7	25.387	-1,0	25.648	0,5	25.516	5,0	24.307	
56.400 - 58.800	25.543	8,3	23.592	-3,3	24.395	-3,4	25.246	21,6	20.753	
58.800 - 61.200	23.093	5,4	21.920	-5,6	23.221	-1,9	23.678	20,6	19.631	
61.200 - 63.600	20.415	-1,1	20.640	-2,8	21.236	-0,4	21.321	15,7	18.421	
63.600 - 66.000	20.094	1,9	19.720	1,1	19.504	-2,8	20.076	22,7	16.365	
66.000 - 72.000	41.662	3,2	40.377	2,4	39.423	-6,7	42.275	25,2	33.762	
72.000 - 78.000	33.567	3,7	32.361	-3,1	33.380	-0,8	33.633	21,5	27.684	
78.000 - 84.000	26.374	1,3	26.026	0,0	26.017	-5,7	27.582	22,7	22.470	
84.000 - 90.000	21.574	9,9	19.627	-2,6	20.153	-8,5	22.022	13,7	19.374	
> 90.000	181.895	10,7	164.325	-6,3	175.312	-1,7	178.303	12,7	158.142	
GUZTIRA / TOTAL	2.113.575	3,2	2.048.050	-0,2	2.051.138	-1,3	2.078.529	9,9	1.891.101	

ERANSKINA / ANEXO II.1.G12

PFEZ-AREN BILAKAERA. EUSKAL AE / EVOLUCIÓN IRPF. C.A. DE EUSKADI
OINARRI OROKORRAREN KUOTA OSOA ERRENTA-MAILEN ARABERA
CUOTA ÍNTEGRA BASE GENERAL SEGÚN NIVELES DE RENTA

000 €

ERRENTA-MAILAK (Likidazio-Oinarria) NIVELES DE RENTA (Base Liquidable) (€)	URTEAK / AÑOS									
	2011	% 11/10	2010	% 10/09	2009	% 09/08	2008	% 08/07	2007	
Negatiboak / negativas										
0 - 2.400	8.312	2,1	8.145	16,9	6.965	10,2	6.322	-20,9	7.991	
2.400 - 3.600	12.399	-8,3	13.528	3,8	13.031	2,7	12.694	-14,3	14.808	
3.600 - 4.800	25.471	0,1	25.446	18,9	21.394	7,1	19.968	-13,2	22.997	
4.800 - 6.000	32.039	-2,0	32.679	8,8	30.035	3,4	29.041	-15,5	34.356	
6.000 - 8.400	99.656	-2,5	102.249	4,3	97.989	1,2	96.870	-7,4	104.595	
8.400 - 10.800	152.949	-1,7	155.607	3,7	150.005	-0,9	151.334	-8,1	164.745	
10.800 - 13.200	215.222	-4,1	224.336	0,8	222.599	-4,3	232.566	-2,7	239.012	
13.200 - 15.600	292.451	-2,1	298.759	0,8	296.332	-4,8	311.371	0,7	309.133	
15.600 - 18.000	337.431	-1,1	341.248	-1,4	345.964	-2,7	355.698	1,7	349.869	
18.000 - 20.400	355.875	-1,4	360.764	-1,8	367.338	-2,1	375.373	3,7	361.886	
20.400 - 22.800	355.760	-1,5	361.334	-1,5	366.834	-1,8	373.543	4,7	356.916	
22.800 - 25.200	362.070	0,6	359.921	-0,8	362.677	-1,7	368.936	7,6	342.840	
25.200 - 27.600	367.829	1,1	363.822	3,9	350.166	-3,5	362.808	9,6	330.936	
27.600 - 30.000	378.754	5,8	358.117	3,7	345.383	-1,1	349.202	8,9	320.677	
30.000 - 32.400	360.909	2,4	352.329	6,1	332.171	-0,4	333.613	14,5	291.362	
32.400 - 34.800	342.421	10,2	310.720	1,9	304.786	1,9	299.099	23,1	243.058	
34.800 - 37.200	283.859	6,2	267.220	1,4	263.476	6,3	247.923	24,5	199.078	
37.200 - 39.600	232.321	5,8	219.565	0,0	219.613	6,2	206.747	26,6	163.260	
39.600 - 42.000	190.505	3,6	183.843	-1,4	186.538	8,4	172.102	26,1	136.479	
42.000 - 44.400	158.616	5,1	150.916	-3,0	155.658	7,3	145.052	23,3	117.599	
44.400 - 46.800	134.207	4,4	128.540	-2,6	131.928	7,0	123.315	16,5	105.883	
46.800 - 49.200	117.469	5,9	110.896	-1,2	112.192	0,9	111.236	20,7	92.160	
49.200 - 51.600	104.055	5,3	98.822	-0,8	99.639	0,9	98.797	14,8	86.033	
51.600 - 54.000	95.177	3,6	91.856	3,1	89.074	-3,0	91.819	16,5	78.815	
54.000 - 56.400	87.736	7,5	81.615	1,0	80.821	-3,0	83.349	13,2	73.604	
56.400 - 58.800	83.583	6,0	78.859	0,6	78.421	-2,0	80.032	13,5	70.527	
58.800 - 61.200	74.493	6,1	70.218	-3,0	72.408	-0,5	72.780	17,5	61.967	
61.200 - 63.600	68.585	1,4	67.646	0,7	67.159	-3,5	69.612	18,8	58.589	
63.600 - 66.000	64.300	0,8	63.816	1,0	63.173	-2,9	65.052	19,5	54.449	
66.000 - 72.000	141.460	1,8	138.976	2,2	136.023	-4,5	142.459	22,7	116.059	
72.000 - 78.000	114.236	3,4	110.464	-3,1	114.054	1,1	112.776	22,3	92.205	
78.000 - 84.000	90.763	2,9	88.209	-2,3	90.287	-4,6	94.647	26,4	74.893	
84.000 - 90.000	74.706	5,8	70.619	-2,2	72.236	-3,2	74.608	23,3	60.525	
> 90.000	618.563	8,5	570.331	-6,9	612.486	-2,4	627.556	16,0	541.191	
GUZTIRA / TOTAL	6.434.182	2,8	6.261.416	0,0	6.258.854	-0,6	6.298.300	10,9	5.678.498	

ERANSKINA / ANEXO II.1.PV12

PFEZ-AREN BILAKAERA. ARABA / EVOLUCIÓN IRPF. ARABA/ÁLAVA
 AURREZTEKO OINARRIAREN KUOTA OSOA ERRENTA-MAILEN ARABERA
 CUOTA ÍNTEGRA BASE DEL AHORRO SEGÚN NIVELES DE RENTA

000 €

ERRENTA-MAILAK (Likidazio-Oinarria) NIVELES DE RENTA (Base Liquidable) (€)	URTEAK / AÑOS								
	2011	% 11/10	2010	% 10/09	2009	% 09/08	2008	% 08/07	2007
Negatiboak / negativas									44
0 - 2.400	763	4,5	730	13,3	644	4,4	617	-3,4	639
2.400 - 3.600	520	1,2	514	-10,2	572	5,2	544	5,3	516
3.600 - 4.800	646	-1,8	658	-7,5	711	4,6	680	1,0	673
4.800 - 6.000	863	4,1	829	-4,4	867	2,9	843	1,6	829
6.000 - 8.400	1.945	-1,0	1.965	-6,8	2.109	2,4	2.061	18,5	1.739
8.400 - 10.800	2.099	-3,2	2.168	-9,1	2.386	2,6	2.325	24,9	1.861
10.800 - 13.200	2.258	-0,8	2.277	-12,7	2.609	7,9	2.418	22,6	1.972
13.200 - 15.600	2.370	6,4	2.228	-15,2	2.626	-0,7	2.645	31,4	2.013
15.600 - 18.000	2.426	0,0	2.427	-17,2	2.930	7,8	2.717	25,8	2.160
18.000 - 20.400	2.469	11,0	2.225	-22,2	2.860	1,2	2.827	28,3	2.204
20.400 - 22.800	2.335	0,3	2.328	-15,7	2.763	0,2	2.758	28,6	2.145
22.800 - 25.200	2.250	2,7	2.192	-17,2	2.646	-0,6	2.663	28,5	2.072
25.200 - 27.600	2.182	-1,8	2.221	-10,5	2.483	-2,3	2.542	24,6	2.041
27.600 - 30.000	2.284	2,7	2.224	-7,8	2.411	-2,3	2.468	28,3	1.924
30.000 - 32.400	2.104	2,3	2.056	-10,2	2.290	-3,5	2.373	38,6	1.713
32.400 - 34.800	2.084	11,2	1.873	-8,6	2.051	6,8	1.921	18,0	1.628
34.800 - 37.200	1.926	0,3	1.920	7,2	1.792	-3,1	1.849	26,6	1.461
37.200 - 39.600	1.657	8,7	1.525	-7,5	1.649	-7,2	1.778	24,0	1.433
39.600 - 42.000	1.487	3,8	1.433	0,1	1.432	-4,8	1.504	25,1	1.203
42.000 - 44.400	1.342	4,6	1.283	7,9	1.189	-11,5	1.344	24,5	1.080
44.400 - 46.800	1.084	-1,9	1.105	-4,5	1.157	4,6	1.106	0,4	1.102
46.800 - 49.200	1.101	2,4	1.075	13,0	952	-14,7	1.115	12,0	996
49.200 - 51.600	758	-14,4	886	-4,2	924	0,1	923	-5,6	978
51.600 - 54.000	782	-15,3	923	30,8	706	-21,6	900	14,9	783
54.000 - 56.400	929	30,5	712	0,3	710	-10,6	794	-9,4	876
56.400 - 58.800	798	26,1	632	-10,1	703	-1,6	715	-16,2	853
58.800 - 61.200	596	-29,5	845	37,2	616	-11,4	695	-10,9	780
61.200 - 63.600	715	6,2	673	7,1	628	-4,0	654	-13,3	755
63.600 - 66.000	603	0,0	603	-6,5	645	-4,1	673	6,5	632
66.000 - 72.000	1.472	-5,2	1.553	12,2	1.384	-13,3	1.597	0,0	1.597
72.000 - 78.000	1.328	2,7	1.293	13,7	1.137	-9,9	1.263	-7,1	1.359
78.000 - 84.000	924	-9,4	1.020	11,8	912	-24,6	1.209	6,8	1.132
84.000 - 90.000	898	1,0	890	-14,8	1.045	-1,3	1.058	13,8	930
> 90.000	16.738	5,5	15.867	-23,5	20.747	-11,0	23.319	-9,6	25.800
GUZTIRA / TOTAL	64.736	2,5	63.153	-11,4	71.286	-4,8	74.897	7,1	69.922

ERANSKINA / ANEXO II.1.A13

PFEZ-AREN BILAKAERA. BIZKAIA / EVOLUCIÓN IRPF
 AURREZTEKO OINARRIAREN KUOTA OSOA ERRENTA-MAILEN ARABERA
 CUOTA ÍNTEGRA BASE DEL AHORRO SEGÚN NIVELES DE RENTA

000 €

ERRENTA-MAILAK (Likidazio-Oinarria) NIVELES DE RENTA (Base Liquidable) (€)	URTEAK / AÑOS								
	2011	% 11/10	2010	% 10/09	2009	% 09/08	2008	% 08/07	2007
Negatiboak / negativas									
0 - 2.400	2.794	3,0	2.712	0,9	2.687	8,5	2.477	0,1	2.474
2.400 - 3.600	1.806	-3,4	1.869	-5,6	1.979	-4,3	2.067	0,9	2.048
3.600 - 4.800	2.316	-2,4	2.373	-7,9	2.576	-1,0	2.602	6,7	2.438
4.800 - 6.000	2.789	0,7	2.768	-5,8	2.940	-3,9	3.061	5,1	2.911
6.000 - 8.400	6.358	0,7	6.316	-10,1	7.025	-2,4	7.194	9,6	6.561
8.400 - 10.800	6.909	1,6	6.799	-12,1	7.733	-1,2	7.827	18,9	6.582
10.800 - 13.200	7.314	5,2	6.955	-13,4	8.028	-4,1	8.371	14,8	7.294
13.200 - 15.600	7.597	3,3	7.353	-17,1	8.869	-3,6	9.200	16,3	7.913
15.600 - 18.000	7.784	1,6	7.658	-15,7	9.085	-5,5	9.613	21,7	7.898
18.000 - 20.400	7.951	1,9	7.799	-16,6	9.353	-6,6	10.014	18,3	8.464
20.400 - 22.800	7.526	3,4	7.282	-20,5	9.163	-4,8	9.621	15,1	8.358
22.800 - 25.200	7.598	4,7	7.260	-17,2	8.771	-4,5	9.188	17,5	7.819
25.200 - 27.600	7.333	3,0	7.117	-14,2	8.295	-5,4	8.764	12,5	7.790
27.600 - 30.000	7.178	5,0	6.838	-11,5	7.730	-9,1	8.507	15,2	7.388
30.000 - 32.400	7.076	8,7	6.509	-11,9	7.391	-8,9	8.114	18,4	6.853
32.400 - 34.800	6.816	3,2	6.603	-5,0	6.950	-7,1	7.480	13,6	6.583
34.800 - 37.200	6.197	4,3	5.942	-8,9	6.522	-7,5	7.054	12,6	6.265
37.200 - 39.600	5.767	7,5	5.365	-12,6	6.137	-6,5	6.562	18,1	5.556
39.600 - 42.000	5.259	5,3	4.993	-6,6	5.348	-13,3	6.169	10,4	5.586
42.000 - 44.400	5.180	17,5	4.408	-14,3	5.142	-3,0	5.303	7,7	4.925
44.400 - 46.800	4.343	6,8	4.067	-14,6	4.763	-0,8	4.802	-0,4	4.821
46.800 - 49.200	4.169	7,2	3.890	-6,6	4.164	-8,7	4.559	2,1	4.465
49.200 - 51.600	3.850	4,0	3.702	-9,8	4.104	0,2	4.094	-6,3	4.370
51.600 - 54.000	3.512	0,5	3.495	-0,9	3.526	-3,9	3.669	-8,3	3.999
54.000 - 56.400	3.352	6,6	3.146	-9,0	3.457	-8,8	3.790	-3,2	3.914
56.400 - 58.800	3.130	7,8	2.904	-14,1	3.381	-3,7	3.513	-2,9	3.616
58.800 - 61.200	2.901	21,2	2.392	-19,7	2.980	-12,4	3.403	2,7	3.314
61.200 - 63.600	2.666	9,7	2.430	-11,0	2.731	-12,3	3.114	-2,4	3.192
63.600 - 66.000	2.702	-1,2	2.734	-9,7	3.030	-6,9	3.254	1,6	3.203
66.000 - 72.000	5.463	-6,9	5.869	-3,0	6.053	-17,0	7.296	-7,0	7.846
72.000 - 78.000	4.943	-2,6	5.078	-15,3	5.998	-6,0	6.382	-7,6	6.904
78.000 - 84.000	4.847	8,5	4.465	-7,1	4.809	-14,9	5.653	-7,4	6.106
84.000 - 90.000	4.160	11,8	3.721	-19,3	4.609	-6,7	4.942	-10,6	5.529
> 90.000	90.564	18,2	76.621	-27,5	105.690	-17,6	128.221	-17,0	154.482
GUZTIRA / TOTAL	260.150	8,7	239.438	-17,7	291.019	-10,7	325.881	-3,4	337.468

ERANSKINA / ANEXO II.1.B13

PFEZ-AREN BILAKAERA / GIPUZKOA / EVOLUCIÓN IRPF
AURREZTEKO OINARRIAREN KUOTA OSOA ERRENTA-MAILEN ARABERA
CUOTA ÍNTEGRA BASE DEL AHORRO SEGÚN NIVELES DE RENTA

000 €

ERRENTA-MAILAK (Likidazio-Oinarria) NIVELES DE RENTA (Base Liquidable) (€)	URTEAK / AÑOS								
	2011	% 11/10	2010	% 10/09	2009	% 09/08	2008	% 08/07	2007
Negatiboak / negativas									125
0 - 2.400	1.645	-1,0	1.662	11,5	1.490	6,1	1.404	-3,4	1.453
2.400 - 3.600	1.094	-4,1	1.140	-13,5	1.318	1,3	1.301	2,7	1.266
3.600 - 4.800	1.416	-3,1	1.461	-13,4	1.688	1,1	1.670	14,3	1.461
4.800 - 6.000	1.824	-0,4	1.830	-15,4	2.162	4,5	2.069	17,0	1.768
6.000 - 8.400	4.369	-0,9	4.410	-14,1	5.135	4,8	4.897	17,0	4.187
8.400 - 10.800	4.962	1,7	4.877	-15,0	5.738	2,4	5.607	29,5	4.328
10.800 - 13.200	4.948	-0,2	4.960	-17,4	6.009	0,8	5.959	22,1	4.880
13.200 - 15.600	5.402	0,3	5.386	-18,5	6.611	-0,8	6.663	30,1	5.120
15.600 - 18.000	5.675	0,9	5.626	-16,8	6.763	-1,0	6.834	27,1	5.376
18.000 - 20.400	5.611	1,3	5.538	-22,1	7.112	3,0	6.905	29,0	5.352
20.400 - 22.800	5.593	1,0	5.537	-20,3	6.947	-0,6	6.987	30,1	5.372
22.800 - 25.200	5.751	5,1	5.471	-20,1	6.850	-1,8	6.972	34,8	5.173
25.200 - 27.600	5.560	11,3	4.995	-19,4	6.201	-2,3	6.348	27,6	4.974
27.600 - 30.000	5.357	5,5	5.077	-15,4	5.998	-2,6	6.158	25,7	4.900
30.000 - 32.400	5.300	9,0	4.861	-15,5	5.750	-3,1	5.932	28,0	4.636
32.400 - 34.800	5.110	11,4	4.587	-12,9	5.267	-7,3	5.681	25,3	4.532
34.800 - 37.200	4.543	4,7	4.341	-13,2	5.003	-7,1	5.383	26,6	4.254
37.200 - 39.600	4.292	9,6	3.915	-10,3	4.367	-2,5	4.477	18,2	3.788
39.600 - 42.000	4.042	5,8	3.822	-4,5	4.002	-3,0	4.127	23,3	3.346
42.000 - 44.400	3.531	6,4	3.320	-7,0	3.571	-3,1	3.685	24,0	2.972
44.400 - 46.800	3.343	22,9	2.720	-10,4	3.035	-5,8	3.222	6,6	3.022
46.800 - 49.200	2.940	11,7	2.631	-0,3	2.639	-12,4	3.012	13,5	2.653
49.200 - 51.600	2.512	3,4	2.430	-4,2	2.537	-6,1	2.701	22,0	2.214
51.600 - 54.000	2.484	15,7	2.147	-5,6	2.273	-11,3	2.564	3,1	2.487
54.000 - 56.400	2.280	8,0	2.112	-8,3	2.303	-0,7	2.318	-1,3	2.348
56.400 - 58.800	2.156	16,3	1.853	-1,0	1.873	-15,2	2.209	8,8	2.030
58.800 - 61.200	1.826	-4,7	1.916	-5,5	2.027	1,1	2.004	-2,2	2.048
61.200 - 63.600	1.562	-11,8	1.772	-3,7	1.840	-4,6	1.928	0,4	1.921
63.600 - 66.000	1.471	4,4	1.409	-17,6	1.710	-1,4	1.734	3,6	1.674
66.000 - 72.000	3.783	11,8	3.385	-7,4	3.656	-13,0	4.202	2,4	4.104
72.000 - 78.000	3.364	3,6	3.248	-3,7	3.373	-5,7	3.576	4,6	3.419
78.000 - 84.000	3.088	16,8	2.644	-8,3	2.884	-7,7	3.126	-9,2	3.442
84.000 - 90.000	2.523	3,0	2.448	-10,1	2.725	-1,4	2.763	-8,9	3.033
> 90.000	64.676	36,7	47.326	-20,0	59.191	-7,1	63.717	-35,7	99.066
GUZTIRA / TOTAL	184.033	14,4	160.857	-15,4	190.048	-4,1	198.134	-6,9	212.726

ERANSKINA / ANEXO II.1.G13

PFEZ-AREN BILAKAERA. EUSKAL AE / EVOLUCIÓN IRPF. C.A. DE EUSKADI
AURREZTEKO OINARRIAREN KUOTA OSOA ERRENTA-MAILEN ARABERA
CUOTA ÍNTEGRA BASE DEL AHORRO SEGÚN NIVELES DE RENTA

000 €

ERRENTA-MAILAK (Likidazio-Oinarria) NIVELES DE RENTA (Base Liquidable) (€)	URTEAK / AÑOS								
	2011	% 11/10	2010	% 10/09	2009	% 09/08	2008	% 08/07	2007
Negatiboak / negativas									169
0 - 2.400	5.201	1,9	5.104	5,8	4.822	7,2	4.499	-1,5	4.566
2.400 - 3.600	3.420	-2,9	3.523	-8,9	3.869	-1,1	3.912	2,1	3.831
3.600 - 4.800	4.378	-2,5	4.492	-9,7	4.975	0,5	4.952	8,3	4.573
4.800 - 6.000	5.476	0,9	5.428	-9,1	5.969	0,0	5.972	8,4	5.508
6.000 - 8.400	12.672	-0,2	12.691	-11,1	14.269	0,8	14.152	13,3	12.487
8.400 - 10.800	13.969	0,9	13.845	-12,7	15.858	0,6	15.759	23,4	12.771
10.800 - 13.200	14.520	2,3	14.193	-14,7	16.646	-0,6	16.748	18,4	14.146
13.200 - 15.600	15.368	2,7	14.967	-17,3	18.107	-2,2	18.508	23,0	15.046
15.600 - 18.000	15.885	1,1	15.711	-16,3	18.777	-2,0	19.164	24,2	15.434
18.000 - 20.400	16.031	3,0	15.562	-19,5	19.324	-2,1	19.746	23,3	16.019
20.400 - 22.800	15.453	2,0	15.146	-19,7	18.873	-2,5	19.366	22,0	15.875
22.800 - 25.200	15.600	4,5	14.923	-18,3	18.267	-3,0	18.824	25,0	15.064
25.200 - 27.600	15.075	5,2	14.333	-15,6	16.979	-3,8	17.654	19,2	14.805
27.600 - 30.000	14.819	4,8	14.140	-12,4	16.139	-5,8	17.133	20,6	14.212
30.000 - 32.400	14.480	7,8	13.427	-13,0	15.431	-6,0	16.419	24,4	13.202
32.400 - 34.800	14.010	7,2	13.064	-8,4	14.268	-5,4	15.082	18,4	12.743
34.800 - 37.200	12.666	3,8	12.202	-8,4	13.317	-6,8	14.287	19,3	11.980
37.200 - 39.600	11.716	8,4	10.805	-11,1	12.153	-5,2	12.816	18,9	10.778
39.600 - 42.000	10.788	5,3	10.248	-5,0	10.782	-8,6	11.800	16,4	10.135
42.000 - 44.400	10.053	11,6	9.011	-9,0	9.902	-4,2	10.331	15,1	8.977
44.400 - 46.800	8.769	11,1	7.891	-11,9	8.955	-1,9	9.130	2,1	8.945
46.800 - 49.200	8.210	8,1	7.596	-2,0	7.755	-10,7	8.687	7,1	8.115
49.200 - 51.600	7.120	1,5	7.018	-7,2	7.566	-2,0	7.718	2,1	7.562
51.600 - 54.000	6.777	3,2	6.565	0,9	6.505	-8,8	7.133	-1,9	7.270
54.000 - 56.400	6.562	9,9	5.970	-7,7	6.469	-6,3	6.902	-3,3	7.138
56.400 - 58.800	6.083	12,9	5.390	-9,5	5.957	-7,4	6.436	-1,0	6.499
58.800 - 61.200	5.323	3,3	5.154	-8,3	5.623	-7,9	6.103	-0,7	6.143
61.200 - 63.600	4.943	1,4	4.875	-6,2	5.199	-8,7	5.696	-2,9	5.867
63.600 - 66.000	4.777	0,6	4.747	-11,9	5.385	-4,9	5.661	2,8	5.509
66.000 - 72.000	10.718	-0,8	10.807	-2,6	11.093	-15,3	13.095	-3,3	13.546
72.000 - 78.000	9.635	0,2	9.618	-8,5	10.508	-6,3	11.221	-3,9	11.682
78.000 - 84.000	8.859	9,0	8.129	-5,5	8.605	-13,8	9.988	-6,5	10.679
84.000 - 90.000	7.581	7,4	7.059	-15,7	8.378	-4,4	8.763	-7,7	9.493
> 90.000	171.978	23,0	139.814	-24,7	185.628	-13,8	215.256	-22,9	279.348
GUZTIRA / TOTAL	508.919	9,8	463.448	-16,1	552.353	-7,8	598.912	-3,4	620.116

ERANSKINA / ANEXO II.1.PV13

PFEZ-AREN BILAKAERA. ARABA / EVOLUCIÓN IRPF. ARABA/ÁLAVA
KUOTA LIKIDOA ERRENTA-MAILEN ARABERA / CUOTA LÍQUIDA SEGÚN NIVELES DE RENTA

000 €

ERRENTA-MAILAK (Likidazio-Oinarria) NIVELES DE RENTA (Base Liquidable) (€)	URTEAK / AÑOS									
	2011		2010		2009		2008		2007	
Negatiboak / negativas										
0 - 2.400	711	#DIV/0!	0	-100,0	300	184,9	105	1,2		-3
2.400 - 3.600	7	#DIV/0!	0	-100,0	13	618,4	2	-128,6		-6
3.600 - 4.800	4	-63,4	11	527,6	2	-84,2	11	-35,0		17
4.800 - 6.000	13	19,9	11	556,3	2	-199,1	-2	-104,2		39
6.000 - 8.400	74	-39,9	124	14,5	108	-23,3	141	-87,9		1.165
8.400 - 10.800	1.236	-16,0	1.472	4,8	1.404	-15,0	1.652	-62,7		4.424
10.800 - 13.200	4.460	-14,2	5.198	4,4	4.979	-13,0	5.719	-42,9		10.016
13.200 - 15.600	10.670	-9,2	11.745	10,1	10.672	-12,3	12.166	-29,5		17.266
15.600 - 18.000	18.970	-6,3	20.245	12,2	18.037	-5,0	18.986	-23,8		24.930
18.000 - 20.400	26.522	-1,9	27.038	16,8	23.147	-5,6	24.510	-15,5		28.997
20.400 - 22.800	30.514	-3,6	31.639	13,7	27.815	-2,6	28.544	-13,2		32.887
22.800 - 25.200	33.943	-4,7	35.631	12,2	31.757	-0,9	32.036	-6,8		34.381
25.200 - 27.600	38.730	4,5	37.045	17,9	31.424	-8,6	34.382	-0,9		34.707
27.600 - 30.000	42.340	8,8	38.919	14,5	33.989	-3,3	35.140	-0,4		35.299
30.000 - 32.400	39.949	1,2	39.460	16,4	33.890	-3,5	35.102	10,1		31.893
32.400 - 34.800	40.210	11,5	36.062	11,1	32.457	2,0	31.834	16,1		27.416
34.800 - 37.200	33.137	6,6	31.094	9,8	28.325	7,9	26.260	14,7		22.886
37.200 - 39.600	26.920	4,6	25.743	8,6	23.711	2,9	23.044	16,1		19.854
39.600 - 42.000	22.020	3,2	21.332	1,0	21.120	5,3	20.057	22,7		16.348
42.000 - 44.400	18.805	4,2	18.040	4,3	17.296	-0,8	17.434	18,7		14.684
44.400 - 46.800	16.481	3,8	15.880	0,7	15.762	4,0	15.151	12,7		13.445
46.800 - 49.200	14.324	6,7	13.421	-0,5	13.494	-3,5	13.980	24,6		11.220
49.200 - 51.600	12.916	6,9	12.081	1,8	11.863	-1,0	11.987	10,4		10.863
51.600 - 54.000	11.461	-2,2	11.725	15,8	10.129	-10,2	11.281	9,4		10.316
54.000 - 56.400	10.913	17,0	9.331	2,0	9.150	-13,8	10.620	11,5		9.523
56.400 - 58.800	10.772	8,5	9.928	-0,7	10.003	0,7	9.929	-0,4		9.974
58.800 - 61.200	9.136	-6,9	9.815	-1,7	9.980	6,7	9.355	7,3		8.720
61.200 - 63.600	8.965	-3,1	9.252	5,2	8.798	-7,5	9.508	12,3		8.465
63.600 - 66.000	8.754	3,5	8.455	-1,4	8.579	-1,0	8.665	10,2		7.865
66.000 - 72.000	19.236	1,9	18.877	3,9	18.159	-10,6	20.315	25,1		16.244
72.000 - 78.000	15.693	4,6	15.006	4,1	14.421	-3,4	14.929	25,8		11.868
78.000 - 84.000	10.887	-6,6	11.659	1,6	11.477	-13,0	13.194	37,4		9.606
84.000 - 90.000	10.338	14,1	9.063	-10,1	10.086	3,3	9.759	25,0		7.806
> 90.000	78.262	15,2	67.912	-17,6	82.442	-13,4	95.230	26,2		75.488
GUZTIRA / TOTAL	627.378	4,0	603.213	4,9	574.789	-4,4	601.029	5,7		568.704

ERANSKINA / ANEXO II.1.A.14

PFEZ-AREN BILAKAERA / BIZKAIA / EVOLUCIÓN IRPF
KUOTA LIKIDOA ERRENTA-MAILEN ARABERA / CUOTA LÍQUIDA SEGÚN NIVELES DE RENTA

000 €

ERRENTA-MAILAK (Likidazio-Oinarria) NIVELES DE RENTA (Base Liquidable) (€)	URTEAK / AÑOS									
	2011		2010		2009		2008		2007	
Negatiboak / negativas										
0 - 2.400	350	347,6	78	680,8	10	293,0	3	-93,3		38
2.400 - 3.600	19	18,5	16	43,1	11	475,5	2	-83,2		12
3.600 - 4.800	38	-9,4	42	2032,3	2	-70,0	7	-78,0		30
4.800 - 6.000	48	75,1	27	593,6	4	297,8	1	-99,4		156
6.000 - 8.400	359	-30,9	520	28,2	405	-29,6	576	-87,2		4.515
8.400 - 10.800	4.675	-18,3	5.720	6,9	5.353	-17,5	6.488	-61,6		16.906
10.800 - 13.200	17.089	-17,6	20.741	5,8	19.595	-10,9	21.996	-39,9		36.580
13.200 - 15.600	38.750	-8,8	42.492	11,2	38.196	-10,4	42.614	-27,4		58.710
15.600 - 18.000	66.376	-5,0	69.836	16,5	59.963	-5,4	63.416	-21,2		80.487
18.000 - 20.400	88.521	-3,6	91.793	17,6	78.082	-4,5	81.724	-13,6		94.621
20.400 - 22.800	100.923	-1,7	102.625	16,3	88.262	-3,8	91.746	-10,8		102.903
22.800 - 25.200	110.645	0,9	109.694	14,1	96.180	-3,2	99.317	-5,3		104.838
25.200 - 27.600	118.138	-1,0	119.285	16,4	102.466	-3,5	106.169	-1,1		107.382
27.600 - 30.000	129.515	5,4	122.897	15,5	106.443	-0,4	106.848	-2,6		109.705
30.000 - 32.400	130.428	1,9	128.054	15,8	110.604	-0,7	111.353	2,6		108.545
32.400 - 34.800	131.070	9,4	119.838	11,0	107.971	0,5	107.456	14,3		93.987
34.800 - 37.200	111.753	3,8	107.653	8,2	99.537	7,3	92.762	14,7		80.863
37.200 - 39.600	95.246	4,5	91.125	5,9	86.067	6,5	80.803	20,8		66.893
39.600 - 42.000	79.461	1,7	78.144	4,0	75.142	8,1	69.509	17,6		59.117
42.000 - 44.400	69.196	4,1	66.461	1,2	65.697	9,8	59.828	17,2		51.032
44.400 - 46.800	59.927	3,2	58.085	1,2	57.418	9,5	52.455	9,6		47.870
46.800 - 49.200	53.991	2,2	52.839	4,6	50.493	2,0	49.496	12,8		43.874
49.200 - 51.600	48.967	2,8	47.611	1,0	47.146	4,9	44.937	6,0		42.386
51.600 - 54.000	46.498	2,1	45.560	5,6	43.151	0,3	43.043	13,0		38.080
54.000 - 56.400	43.192	5,8	40.814	4,8	38.951	-2,7	40.017	12,5		35.579
56.400 - 58.800	41.400	4,1	39.763	5,9	37.557	-2,0	38.324	6,7		35.931
58.800 - 61.200	37.483	10,6	33.905	0,8	33.645	-2,8	34.620	13,0		30.626
61.200 - 63.600	35.251	4,5	33.728	3,9	32.466	-4,7	34.083	14,4		29.783
63.600 - 66.000	32.132	-1,0	32.453	3,7	31.307	-3,8	32.538	15,0		28.299
66.000 - 72.000	73.694	-0,1	73.735	4,4	70.638	-3,2	72.963	14,5		63.722
72.000 - 78.000	61.169	2,3	59.796	-3,0	61.674	1,4	60.845	16,1		52.386
78.000 - 84.000	51.655	6,1	48.688	-2,3	49.810	-3,6	51.646	18,5		43.573
84.000 - 90.000	41.979	2,3	41.018	0,0	41.018	-3,3	42.425	22,0		34.770
> 90.000	439.857	9,3	402.317	-10,8	451.207	-5,9	479.489	4,9		457.031
GUZTIRA / TOTAL	2.359.795	3,2	2.287.353	4,6	2.186.472	-1,5	2.219.499	2,7		2.161.228

ERANSKINA / ANEXO II.1.B.14

PFEZ-AREN BILAKAERA / GIPUZKOA / EVOLUCIÓN IRPF

KUOTA LIKIDOA ERRENTA-MAILEN ARABERA / CUOTA LÍQUIDA SEGÚN NIVELES DE RENTA

000 €

ERRENTA-MAILAK (Likidazio-Oinarria) NIVELES DE RENTA (Base Liquidable) (€)	URTEAK / AÑOS									
	2011	% 11/10	2010	% 10/09	2009	% 09/08	2008	% 08/07	2007	
Negatiboak / negativas										
0 - 2.400	3	-88,1	26	0,0	26	0,0	16	-37,81	25	
2.400 - 3.600	2	#DIV/0!	0		5	0,0	2	0,0	0	
3.600 - 4.800	0	-100,0	1		6	0,0	0	0,0	1	
4.800 - 6.000	0	-46,0	0	-93,2	1	-21,4	2	-97,7	81	
6.000 - 8.400	196	-35,5	304	1,2	300	-5,8	318	-88,1	2.672	
8.400 - 10.800	2.915	-18,3	3.566	8,2	3.297	-13,4	3.807	-60,7	9.698	
10.800 - 13.200	10.071	-15,2	11.879	7,4	11.057	-16,7	13.271	-44,0	23.708	
13.200 - 15.600	25.140	-11,6	28.424	9,6	25.941	-13,9	30.137	-31,9	44.230	
15.600 - 18.000	47.011	-6,2	50.119	15,1	43.525	-8,1	47.383	-22,9	61.438	
18.000 - 20.400	64.506	-5,0	67.924	18,3	57.441	-5,6	60.832	-17,5	73.692	
20.400 - 22.800	72.889	-3,6	75.633	14,7	65.955	-5,5	69.764	-10,0	77.495	
22.800 - 25.200	80.452	0,2	80.311	11,7	71.893	-4,7	75.399	-4,8	79.170	
25.200 - 27.600	84.241	0,1	84.133	13,8	73.922	-5,3	78.044	-1,7	79.371	
27.600 - 30.000	88.503	3,0	85.885	11,3	77.143	-4,4	80.671	1,1	79.790	
30.000 - 32.400	87.529	1,3	86.430	12,5	76.839	-1,6	78.117	7,3	72.794	
32.400 - 34.800	83.524	8,6	76.920	6,5	72.235	0,8	71.689	12,7	63.611	
34.800 - 37.200	73.411	8,1	67.929	7,2	63.348	-0,2	63.461	20,2	52.795	
37.200 - 39.600	62.072	7,1	57.943	5,2	55.090	3,7	53.118	17,6	45.165	
39.600 - 42.000	53.557	6,1	50.465	4,1	48.465	7,3	45.166	20,4	37.503	
42.000 - 44.400	43.822	6,8	41.021	0,7	40.750	4,5	38.978	16,6	33.434	
44.400 - 46.800	37.060	6,5	34.810	1,4	34.322	2,6	33.461	10,6	30.262	
46.800 - 49.200	32.775	10,8	29.587	1,9	29.037	-2,7	29.847	15,3	25.878	
49.200 - 51.600	28.894	7,2	26.957	5,9	25.456	-5,7	27.000	13,9	23.698	
51.600 - 54.000	26.374	8,4	24.339	5,9	22.989	-7,7	24.912	9,7	22.709	
54.000 - 56.400	24.609	6,6	23.088	1,2	22.813	0,3	22.741	1,7	22.364	
56.400 - 58.800	23.439	8,2	21.661	0,1	21.645	-4,7	22.703	17,1	19.381	
58.800 - 61.200	21.330	4,3	20.458	-2,9	21.062	-1,4	21.362	14,9	18.596	
61.200 - 63.600	18.982	-1,8	19.327	-0,3	19.379	-1,2	19.615	11,1	17.652	
63.600 - 66.000	18.735	2,0	18.365	2,6	17.903	-3,4	18.531	18,2	15.675	
66.000 - 72.000	39.738	3,6	38.369	4,0	36.902	-7,5	39.881	20,3	33.150	
72.000 - 78.000	32.650	3,4	31.570	-1,1	31.926	-1,3	32.347	17,2	27.594	
78.000 - 84.000	26.409	2,7	25.720	1,2	25.415	-6,2	27.097	16,9	23.175	
84.000 - 90.000	21.681	8,5	19.981	-1,2	20.231	-8,7	22.163	9,5	20.237	
> 90.000	232.863	16,6	199.692	-9,1	219.704	-3,3	227.293	-6,9	244.100	
GUZTIRA / TOTAL	1.465.383	4,5	1.402.835	5,0	1.336.023	-3,1	1.379.126	-0,1	1.381.146	

ERANSKINA / ANEXO II.1.G14

PFEZ-AREN BILAKAERA. EUSKAL AE / EVOLUCIÓN IRPF. C.A. DE EUSKADI

KUOTA LIKIDOA ERRENTA-MAILEN ARABERA / CUOTA LÍQUIDA SEGÚN NIVELES DE RENTA

000 €

ERRENTA-MAILAK (Likidazio-Oinarria) NIVELES DE RENTA (Base Liquidable) (€)	URTEAK / AÑOS									
	2011	% 11/10	2010	% 10/09	2009	% 09/08	2008	% 08/07	2007	
Negatiboak / negativas										
0 - 2.400	1.065	920,8	104	-69,0	336	204,8	16	-29,1	22	
2.400 - 3.600	28	73,4	16	-44,0	29	683,0	4	-45,1	7	
3.600 - 4.800	42	-21,8	53	469,7	9	-45,7	17	-63,3	47	
4.800 - 6.000	61	59,4	38	443,1	7	484,7	1	-99,6	276	
6.000 - 8.400	630	-33,5	947	16,4	814	-21,4	1.035	-87,6	8.352	
8.400 - 10.800	8.826	-18,0	10.758	7,0	10.054	-15,9	11.947	-61,5	31.028	
10.800 - 13.200	31.619	-16,4	37.817	6,1	35.630	-13,1	40.986	-41,7	70.304	
13.200 - 15.600	74.561	-9,8	82.662	10,5	74.809	-11,9	84.917	-29,4	120.206	
15.600 - 18.000	132.356	-5,6	140.200	15,4	121.525	-6,4	129.785	-22,2	166.856	
18.000 - 20.400	179.549	-3,9	186.755	17,7	158.670	-5,0	167.067	-15,3	197.310	
20.400 - 22.800	204.327	-2,7	209.896	15,3	182.032	-4,2	190.054	-10,9	213.285	
22.800 - 25.200	225.040	-0,3	225.636	12,9	199.829	-3,3	206.752	-5,3	218.389	
25.200 - 27.600	241.109	0,3	240.464	15,7	207.811	-4,9	218.595	-1,3	221.459	
27.600 - 30.000	260.357	5,1	247.701	13,8	217.575	-2,3	222.659	-0,9	224.793	
30.000 - 32.400	257.905	1,6	253.944	14,7	221.333	-1,4	224.572	5,3	213.232	
32.400 - 34.800	254.804	9,4	232.819	9,5	212.663	0,8	210.978	14,0	185.014	
34.800 - 37.200	218.301	5,6	206.677	8,1	191.211	4,8	182.483	16,6	156.544	
37.200 - 39.600	184.239	5,4	174.811	6,0	164.869	5,0	156.965	19,0	131.912	
39.600 - 42.000	155.038	3,4	149.941	3,6	144.728	7,4	134.731	19,3	112.969	
42.000 - 44.400	131.823	5,0	125.522	1,4	123.744	6,5	116.240	17,2	99.150	
44.400 - 46.800	113.467	4,3	108.774	1,2	107.502	6,4	101.067	10,4	91.577	
46.800 - 49.200	101.090	5,5	95.848	3,0	93.024	-0,3	93.324	15,3	80.972	
49.200 - 51.600	90.778	4,8	86.649	2,6	84.465	0,6	83.925	9,1	76.946	
51.600 - 54.000	84.334	3,3	81.624	7,0	76.268	-3,7	79.236	11,4	71.105	
54.000 - 56.400	78.715	7,5	73.233	3,3	70.915	-3,4	73.378	8,8	67.465	
56.400 - 58.800	75.612	6,0	71.352	3,1	69.205	-2,5	70.956	8,7	65.286	
58.800 - 61.200	67.950	5,9	64.178	-0,8	64.687	-1,0	65.337	12,8	57.942	
61.200 - 63.600	63.198	1,4	62.307	2,7	60.643	-4,1	63.207	13,1	55.900	
63.600 - 66.000	59.620	0,6	59.273	2,6	57.789	-3,3	59.734	15,2	51.839	
66.000 - 72.000	132.668	1,3	130.980	4,2	125.699	-5,6	133.159	17,7	113.116	
72.000 - 78.000	109.512	3,0	106.372	-1,5	108.022	-0,1	108.121	17,7	91.848	
78.000 - 84.000	88.951	3,4	86.067	-0,7	86.701	-5,7	91.937	20,4	76.354	
84.000 - 90.000	73.999	5,6	70.061	-1,8	71.334	-4,1	74.348	18,4	62.813	
> 90.000	750.983	12,1	669.920	-11,1	753.353	-6,1	802.012	3,3	776.619	
GUZTIRA / TOTAL	4.452.556	3,7	4.293.400	4,8	4.097.285	-2,4	4.199.653	2,2	4.111.078	

ERANSKINA / ANEXO II.1.PV14

PFEZ-AREN BILAKAERA. ARABA / EVOLUCIÓN IRPF. ARABA/ÁLAVA
KUOTA LIKIDOA ERRENTA-MAILEN ARABERA / CUOTA LÍQUIDA SEGÚN NIVELES DE RENTA

000 €

	ERRENTA-MAILAK / NIVELES DE RENTA (€)									GUZTIRA TOTAL
	< 6.000	6.000 18.000	18.000 30.000	30.000 42.000	42.000 54.000	54.000 66.000	66.000 90.000	> 90.000		
2006	615	67.034	167.672	99.277	51.229	38.509	39.367	75.722	539.425	
2007	150	57.802	166.270	118.396	60.527	44.546	45.524	75.488	568.704	
2008	116	38.664	154.613	136.296	69.834	48.078	58.198	95.230	601.029	
2009	316	35.200	148.132	139.502	68.544	46.511	54.143	82.442	574.789	
2010	21	38.784	170.272	153.691	71.146	46.782	54.604	67.912	603.213	
2011	735	35.411	172.049	162.236	73.988	48.541	56.155	78.262	627.378	
% 07/06	-75,6	-13,8	-0,8	19,3	18,1	15,7	15,6	-0,3	5,4	
% 08/07	-22,6	-33,1	-7,0	15,1	15,4	7,9	27,8	26,2	5,7	
% 09/08	172,0	-9,0	-4,2	2,4	-1,8	-3,3	-7,0	-13,4	-4,4	
% 10/09	-93,3	10,2	14,9	10,2	3,8	0,6	0,9	-17,6	4,9	
% 11/10	3.361,3	-8,7	1,0	5,6	4,0	3,8	2,8	15,2	4,0	

ERANSKINA / ANEXO II.1.A15

PFEZ-AREN BILAKAERA / BIZKAIA / EVOLUCIÓN IRPF
KUOTA LIKIDOA ERRENTA-MAILEN ARABERA / CUOTA LÍQUIDA SEGÚN NIVELES DE RENTA

000 €

	ERRENTA-MAILAK / NIVELES DE RENTA (€)									GUZTIRA TOTAL
	< 6.000	6.000 18.000	18.000 30.000	30.000 42.000	42.000 54.000	54.000 66.000	66.000 90.000	> 90.000		
2006	1.726	225.377	524.730	340.707	196.976	147.265	167.619	407.500	2.011.900	
2007	236	197.198	519.448	409.406	223.241	160.217	194.451	457.031	2.161.228	
2008	12	135.091	485.804	461.883	249.759	179.581	227.879	479.489	2.219.499	
2009	27	123.511	471.432	479.322	263.905	173.926	223.140	451.207	2.186.472	
2010	164	139.308	546.294	524.813	270.557	180.663	223.237	402.317	2.287.353	
2011	455	127.249	547.742	547.959	278.578	189.457	228.497	439.857	2.359.795	
% 07/06	-86,3	-12,5	-1,0	20,2	13,3	8,8	16,0	12,2	7,4	
% 08/07	-94,9	-31,5	-6,5	12,8	11,9	12,1	17,2	4,9	2,7	
% 09/08	126,9	-8,6	-3,0	3,8	5,7	-3,1	-2,1	-5,9	-1,5	
% 10/09	498,9	12,8	15,9	9,5	2,5	3,9	0,0	-10,8	4,6	
% 11/10	178,2	-8,7	0,3	4,4	3,0	4,9	2,4	9,3	3,2	

ERANSKINA / ANEXO II.1.B15

PFEZ-AREN BILAKAERA / GIPUZKOA / EVOLUCIÓN IRPF
KUOTA LIKIDOA ERRENTA-MAILEN ARABERA / CUOTA LÍQUIDA SEGÚN NIVELES DE RENTA

000 €

	ERRENTA-MAILAK / NIVELES DE RENTA (€)									GUZTIRA TOTAL
	< 6.000	6.000 18.000	18.000 30.000	30.000 42.000	42.000 54.000	54.000 66.000	66.000 90.000	> 90.000		
2006	1.021	165.492	385.349	227.802	117.935	84.564	90.970	214.202	1.287.334	
2007	108	141.747	389.518	271.868	135.981	93.669	104.155	244.100	1.381.146	
2008	20	94.916	364.710	311.550	154.197	104.952	121.488	227.293	1.379.126	
2009	38	84.120	346.353	315.979	152.554	102.802	114.474	219.704	1.336.023	
2010	27	94.292	393.886	339.687	156.715	102.898	115.639	199.692	1.402.835	
2011	5	85.332	390.591	360.092	168.925	107.096	120.479	232.863	1.465.383	
% 07/06	-89,4	-14,3	1,1	19,3	15,3	10,8	14,5	14,0	7,3	
% 08/07	-81,8	-33,0	-6,4	14,6	13,4	12,0	16,6	-6,9	-0,1	
% 09/08	93,7	-11,4	-5,0	1,4	-1,1	-2,0	-5,8	-3,3	-3,1	
% 10/09	-29,2	12,1	13,7	7,5	2,7	0,1	1,0	-9,1	5,0	
% 11/10	-81,8	-9,5	-0,8	6,0	7,8	4,1	4,2	16,6	4,5	

ERANSKINA / ANEXO II.1.G15

PFEZ-AREN BILAKAERA. EUSKAL AE / EVOLUCIÓN IRPF. C.A. DE EUSKADI
KUOTA LIKIDOA ERRENTA-MAILEN ARABERA / CUOTA LÍQUIDA SEGÚN NIVELES DE RENTA

000 €

	ERRENTA-MAILAK / NIVELES DE RENTA (€)									GUZTIRA TOTAL
	< 6.000	6.000 18.000	18.000 30.000	30.000 42.000	42.000 54.000	54.000 66.000	66.000 90.000	> 90.000		
2006	3.363	457.903	1.077.752	667.786	366.140	270.338	297.955	697.424	3.838.659	
2007	494	396.746	1.075.237	799.670	419.749	298.432	344.130	776.619	4.111.078	
2008	148	268.671	1.005.126	909.729	473.790	332.611	407.565	802.012	4.199.653	
2009	382	242.831	965.917	934.803	485.004	323.239	391.757	753.353	4.097.285	
2010	212	272.384	1.110.452	1.018.192	498.418	330.342	393.480	669.920	4.293.400	
2011	1.195	247.992	1.110.383	1.070.287	521.492	345.094	405.131	750.983	4.452.556	
% 07/06	-85,3	-13,4	-0,2	19,7	14,6	10,4	15,5	11,4	7,1	
% 08/07	-70,1	-32,3	-6,5	13,8	12,9	11,5	18,4	3,3	2,2	
% 09/08	157,9	-9,6	-3,9	2,8	2,4	-2,8	-3,9	-6,1	-2,4	
% 10/09	-44,4	12,2	15,0	8,9	2,8	2,2	0,4	-11,1	4,8	
% 11/10	463,9	-9,0	0,0	5,1	4,6	4,5	3,0	12,1	3,7	

ERANSKINA / ANEXO II.1.PV15

PFEZ-AREN BILAKAERA. ARABA / EVOLUCIÓN IRPF. ARABA/ÁLAVA

TASA NOMINALA ETA EFEKTIBOA ERRENDA-MAILEN ARABERA

/ TIPO NOMINAL Y EFECTIVO SEGÚN NIVELES DE RENTA

		ERRENDA-MAILAK / NIVELES DE RENTA (€)								GUZTIRA
		< 6.000	6.000 - 18.000	18.000 - 30.000	30.000 - 42.000	42.000 - 54.000	54.000 - 66.000	66.000 - 90.000	> 90.000	TOTAL
TASA NOMIN. T. NOMINAL	2006	3,1	14,3	20,2	23,8	26,8	29,9	31,5	29,4	21,1
	2007	23,8	22,9	24,6	26,4	28,2	29,8	31,0	27,8	25,6
	2008	23,4	22,8	24,4	26,2	28,1	29,9	31,5	29,4	25,8
	2009	24,2	22,8	24,4	26,2	28,0	29,9	31,6	29,6	25,7
	2010	24,6	23,0	24,6	26,4	28,2	30,1	31,9	31,4	26,0
	2011	24,7	22,9	24,5	26,3	28,1	29,9	31,7	31,4	26,0
T. EFEKTIBOA T. EFECTIVO	2006	1,0	8,3	15,4	19,9	22,8	25,8	26,9	24,5	16,4
	2007	0,3	7,0	14,4	19,0	22,5	25,2	27,3	25,9	16,0
	2008	0,2	4,7	12,4	17,7	21,6	24,8	28,0	30,8	15,3
	2009	0,6	4,4	12,2	17,6	21,5	24,7	27,4	29,1	14,9
	2010	0,0	4,9	14,2	19,0	22,5	25,4	28,1	29,7	15,9
	2011	1,3	4,5	14,1	18,8	22,4	25,3	28,0	32,2	16,1

ERANSKINA / ANEXO II.1.A16

PFEZ-AREN BILAKAERA / BIZKAIA / EVOLUCIÓN IRPF

TASA NOMINALA ETA EFEKTIBOA ERRENDA-MAILEN ARABERA

/ TIPO NOMINAL Y EFECTIVO SEGÚN NIVELES DE RENTA

		ERRENDA-MAILAK / NIVELES DE RENTA (€)								GUZTIRA
		< 6.000	6.000 - 18.000	18.000 - 30.000	30.000 - 42.000	42.000 - 54.000	54.000 - 66.000	66.000 - 90.000	> 90.000	TOTAL
TASA NOMIN. T. NOMINAL	2006	2,4	14,1	20,1	23,6	26,6	29,0	31,1	31,8	22,0
	2007	21,9	22,9	24,5	26,3	27,9	29,3	30,4	28,2	25,7
	2008	21,7	22,8	24,3	26,2	27,9	29,5	31,1	30,0	26,0
	2009	21,7	22,7	24,3	26,2	27,9	29,4	31,2	30,9	26,1
	2010	22,4	23,0	24,6	26,4	28,3	30,1	31,9	33,2	26,5
	2011	22,4	22,9	24,5	26,3	28,1	29,9	31,8	32,7	26,4
T. EFEKTIBOA T. EFECTIVO	2006	0,7	8,3	15,6	19,6	22,1	24,5	25,8	25,2	17,0
	2007	0,1	7,1	14,6	19,2	22,4	25,0	26,9	26,8	16,9
	2008	0,0	4,9	12,6	17,8	21,5	24,3	27,0	28,2	16,0
	2009	0,0	4,6	12,5	17,8	21,5	24,3	27,1	29,0	15,9
	2010	0,1	5,2	14,6	19,3	22,8	25,6	28,3	31,3	17,1
	2011	0,2	4,8	14,4	19,1	22,5	25,3	28,1	30,8	17,1

ERANSKINA / ANEXO II.1.B16

PFEZ-AREN BILAKAERA / GIPUZKOA / EVOLUCIÓN IRPF

TASA NOMINALA ETA EFEKTIBOA ERRENDA-MAILEN ARABERA

/ TIPO NOMINAL Y EFECTIVO SEGÚN NIVELES DE RENTA

		ERRENDA-MAILAK / NIVELES DE RENTA (€)								GUZTIRA
		< 6.000	6.000 - 18.000	18.000 - 30.000	30.000 - 42.000	42.000 - 54.000	54.000 - 66.000	66.000 - 90.000	> 90.000	TOTAL
TASA NOMIN. T. NOMINAL	2006	2,9	14,2	20,0	23,7	26,6	28,8	31,0	29,1	21,3
	2007	23,5	22,6	24,5	26,2	27,8	29,3	30,4	26,5	25,3
	2008	23,4	22,7	24,3	26,0	27,7	29,4	30,8	29,4	25,6
	2009	23,3	22,4	24,2	26,0	27,6	29,3	30,7	29,6	25,5
	2010	23,9	22,7	24,5	26,3	28,1	29,8	31,5	31,7	25,9
	2011	24,4	22,8	24,4	26,2	27,9	29,6	31,2	30,7	25,9
T. EFEKTIBOA T. EFECTIVO	2006	0,9	9,0	15,8	20,0	22,6	24,8	26,2	24,3	16,9
	2007	0,1	7,7	15,0	19,4	22,6	25,1	27,0	25,2	16,6
	2008	0,0	5,2	13,0	18,0	21,6	24,5	26,9	27,6	15,5
	2009	0,0	4,7	12,6	17,8	21,4	24,3	26,7	27,8	15,2
	2010	0,0	5,4	14,6	19,3	22,7	25,5	28,0	29,9	16,5
	2011	0,0	5,0	14,3	19,1	22,4	25,3	27,7	29,0	16,5

ERANSKINA / ANEXO II.1.G16

PFEZ-AREN BILAKAERA. EUSKAL AE / EVOLUCIÓN IRPF. C.A. DE EUSKADI

TASA NOMINALA ETA EFEKTIBOA ERRENDA-MAILEN ARABERA

/ TIPO NOMINAL Y EFECTIVO SEGÚN NIVELES DE RENTA

		LAK / NIVELES DE RENTA (€)								GUZTIRA
		< 6.000	6.000 - 18.000	18.000 - 30.000	30.000 - 42.000	42.000 - 54.000	54.000 - 66.000	66.000 - 90.000	> 90.000	TOTAL
TASA NOMIN. T. NOMINAL	2006	2,6	14,1	20,1	23,7	26,5	29,0	31,1	30,6	21,6
	2007	22,6	22,8	24,5	26,3	27,9	29,4	30,5	27,6	25,6
	2008	22,4	22,7	24,3	26,1	27,9	29,5	31,1	29,8	25,8
	2009	22,6	22,6	24,3	26,1	27,8	29,5	31,1	30,4	25,8
	2010	23,2	22,9	24,5	26,4	28,2	30,0	31,8	32,5	26,2
	2011	23,3	22,9	24,5	26,2	28,0	29,8	31,6	31,9	26,2
T. EFEKTIBOA T. EFECTIVO	2006	0,8	8,6	15,6	19,7	22,4	24,7	26,1	24,8	16,9
	2007	0,1	7,3	14,7	19,2	22,5	25,0	27,0	26,2	16,7
	2008	0,0	5,0	12,7	17,9	21,5	24,4	27,1	28,3	15,7
	2009	0,1	4,6	12,5	17,8	21,4	24,4	27,0	28,7	15,5
	2010	0,0	5,2	14,5	19,3	22,7	25,5	28,2	30,7	16,7
	2011	0,3	4,8	14,3	19,1	22,5	25,3	27,9	30,3	16,8

ERANSKINA / ANEXO II.1.PV16

PFEZ. ARABA / 2011 / IRPF ARABAIALAVA
ZERGA-OINARRI OROKORRAREN ETEKIN NAGUSIAK / PRINCIPALES RENDIMIENTOS DE LA BASE IMPONIBLE GENERAL

000 €

ERRENTA-MAILAK (Likidazio-Oinarria) NIVELES DE RENTA (Base Liquidable) (€)	LANA TRABAJO		HIGIARRIEN KAPITALA CAPITAL MOBILIARIO		HIGIEZINEN KAPITALA CAP. INMOBILIARIO		JARDUERA EKONOMIKOAK ACT. ECONÓMICAS		ONDARE-IRABAZIAK GANANCIAS PATRIMONIALES		BESTELAKO ETEKINAK OTROS		GUZTIRA TOTAL	
	Kop. Nº	Zenbatekoa Importe	Kop. Nº	Zenbat.a Importe	Kop. Nº	Zenbat.a Importe	Kop. Nº	Zenbat.a Importe	Kop. Nº	Zenbat.a Importe	Kop. Nº	Zenbat.a Importe	Kop. Nº	Zenbat.a Importe
Negatiboak / negativas														
0 - 2.400	5.392	9.816	38	48	139	431	1.724	-4.991	260	64	99	7.003	7.003	5.468
2.400 - 3.600	2.532	8.475	12	9	105	297	498	1.235	59	29	0	2.996	2.996	10.046
3.600 - 4.800	3.590	15.283	10	6	122	358	545	2.037	73	59	0	4.072	4.072	17.744
4.800 - 6.000	3.681	19.597	12	7	212	725	622	2.784	94	50	0	4.240	4.240	23.163
6.000 - 8.400	8.266	59.656	28	33	552	2.197	1.605	9.551	252	113	31	9.627	9.627	71.581
8.400 - 10.800	10.078	98.081	41	48	519	2.476	1.734	13.751	327	99	-5	11.432	11.432	114.449
10.800 - 13.200	11.613	142.503	36	52	511	2.659	1.631	15.463	562	286	-8	12.862	12.862	160.955
13.200 - 15.600	13.221	193.127	45	107	481	2.612	1.460	15.269	672	203	-8	14.236	14.236	211.309
15.600 - 18.000	12.939	218.455	45	96	526	2.778	1.268	14.933	885	207	-16	13.760	13.760	236.452
18.000 - 20.400	11.805	228.123	47	38	461	2.727	1.073	13.546	1.049	276	-7	12.465	12.465	244.704
20.400 - 22.800	10.361	224.827	24	58	435	2.902	941	13.044	1.318	284	-20	10.911	10.911	241.095
22.800 - 25.200	9.439	228.812	39	62	396	2.959	784	10.516	1.508	265	-1	9.857	9.857	242.613
25.200 - 27.600	9.178	246.033	32	115	330	2.267	680	9.124	1.883	260	-26	9.479	9.479	257.773
27.600 - 30.000	8.694	253.868	30	76	330	2.297	585	7.957	1.883	327	-24	8.945	8.945	264.500
30.000 - 32.400	7.209	226.290	23	2	295	2.396	477	6.775	1.450	214	0	7.386	7.386	235.678
32.400 - 34.800	6.352	212.596	24	66	302	2.206	487	7.020	1.128	200	-2	6.522	6.522	222.085
34.800 - 37.200	4.626	164.021	21	63	264	2.148	383	6.530	796	167	-20	4.772	4.772	172.909
37.200 - 39.600	3.377	126.989	14	13	256	2.419	281	4.727	545	99	8	3.490	3.490	134.254
39.600 - 42.000	2.517	100.468	17	29	188	1.571	216	3.843	379	102	0	2.593	2.593	106.013
42.000 - 44.400	1.939	81.042	16	59	183	1.857	213	4.944	277	50	0	2.037	2.037	87.752
44.400 - 46.800	1.578	70.516	15	81	160	1.332	174	3.361	221	38	2	1.645	1.645	75.331
46.800 - 49.200	1.259	57.974	11	28	115	1.394	126	3.144	183	173	-6	1.316	1.316	62.706
49.200 - 51.600	1.047	51.643	3	1	115	1.265	118	2.699	163	23	0	1.094	1.094	55.631
51.600 - 54.000	864	44.249	6	16	94	1.062	102	2.435	117	17	48	907	907	47.827
54.000 - 56.400	789	40.860	13	69	89	1.040	87	1.707	100	72	-4	819	819	43.744
56.400 - 58.800	720	39.527	6	5	83	972	91	2.001	66	57	0	750	750	42.562
58.800 - 61.200	568	32.583	8	17	76	848	77	1.928	56	10	0	594	594	35.387
61.200 - 63.600	527	30.882	4	7	57	741	75	2.029	58	25	0	550	550	33.684
63.600 - 66.000	487	30.496	5	28	44	505	62	1.568	47	39	0	511	511	32.636
66.000 - 72.000	970	62.493	13	25	123	1.661	164	4.557	77	30	0	1.030	1.030	68.767
72.000 - 78.000	713	48.987	9	44	95	1.354	111	2.952	81	11	0	750	750	53.349
78.000 - 84.000	436	31.628	8	73	60	983	77	2.655	47	117	0	464	464	35.456
84.000 - 90.000	374	29.291	5	27	64	1.303	74	2.224	34	6	0	402	402	32.851
90.000 - 120.000	791	66.935	20	84	162	3.312	206	7.561	68	177	-42	885	885	78.028
120.000 - 150.000	273	26.759	6	67	72	1.474	54	3.397	24	6	0	296	296	31.703
150.000 - 180.000	147	16.814	7	114	40	714	37	2.841	9	2	0	161	161	20.485
> 180.000	230	31.833	7	80	62	1.351	62	7.011	12	2	20	266	266	40.296
GUZTIRA / TOTAL	158.582	3.571.532	700	1.753	8.118	61.393	18.904	212.131	16.763	4.161	18	171.125	171.125	3.850.988

ERANSKINA / ANEXO II.1.A.17

PFEZ / IRPF BIZKAINA 2011
ZERGA-OINARRI OROKORAREN ETEKIN NAGUSIAK / PRINCIPALES RENDIMIENTOS DE LA BASE IMPONIBLE GENERAL

000 €

ERRENTA-MAILAK (Likidazio-Oinarria) NIVELES DE RENTA (Base Liquidable)	ZERGA-OINARRI OROKORRA / BASE IMPONIBLE GENERAL											GUZTIRA TOTAL					
	Kop. Nº	Zenbatekoa Importe	HIGIARRIEN KAPITALA CAPITAL MOBILIARIO	Kop. Nº	Zenbatekoa Importe	HIGIEZINEN KAPITALA CAP. INMOBILIARIO	Kop. Nº	Zenbatekoa Importe	JARDUERA EKONOMIKOAK ACTIV. ECONÓMICAS	Kop. Nº	Zenbatekoa Importe	ONDARE-IRABAZIAK GANANCIAS PATRIMONIALES	Kop. Nº	Zenbatekoa Importe	BESTELAKO ETEKINAK OTROS	Kop. Nº	Zenbatekoa Importe
Negatiboak / negativas																	
0 - 2.400	20.126	34.519	123	108	523	1.716	6.518	-13.595	78	46	78	46	25.764	-14	25.764	22.780	
2.400 - 3.600	9.569	33.185	66	82	300	881	1.794	4.947	11	11	11	11	11.095	-2	11.095	39.103	
3.600 - 4.800	14.315	62.532	56	113	510	1.722	2.081	8.358	28	28	28	28	16.127	-1	16.127	72.751	
4.800 - 6.000	13.476	74.059	90	160	658	2.509	2.339	11.318	30	42	30	42	15.473	-2	15.473	88.085	
6.000 - 8.400	29.436	217.180	203	392	1.669	7.286	6.019	39.004	52	67	52	67	34.637	-10	34.637	263.920	
8.400 - 10.800	34.132	338.394	242	683	1.793	9.187	6.302	53.024	78	80	78	80	39.317	-8	39.317	401.361	
10.800 - 13.200	38.915	485.076	268	717	1.763	9.844	5.812	57.405	68	84	68	84	43.495	-23	43.495	553.102	
13.200 - 15.600	44.299	652.268	259	653	1.716	9.852	4.842	53.723	71	102	71	102	47.854	-51	47.854	716.546	
15.600 - 18.000	41.933	717.218	265	777	1.588	9.808	3.982	47.917	72	100	72	100	44.618	-32	44.618	775.789	
18.000 - 20.400	37.639	732.045	241	614	1.454	9.549	3.299	41.217	78	89	78	89	39.654	-46	39.654	783.469	
20.400 - 22.800	33.189	725.674	216	690	1.394	9.393	2.680	34.723	83	117	83	117	34.730	-43	34.730	770.555	
22.800 - 25.200	30.200	731.284	206	605	1.271	8.679	2.284	30.001	91	66	91	66	31.346	-42	31.346	770.593	
25.200 - 27.600	27.607	736.097	226	720	1.187	8.998	1.933	25.705	93	124	93	124	28.546	-32	28.546	771.613	
27.600 - 30.000	26.255	765.360	171	576	1.167	8.801	1.772	22.835	84	89	84	89	27.013	-23	27.013	797.638	
30.000 - 32.400	23.102	723.813	182	440	1.071	8.635	1.605	22.358	70	75	70	75	23.786	-5	23.786	755.316	
32.400 - 34.800	20.417	683.866	189	599	1.029	7.704	1.488	19.457	60	122	60	122	20.948	-23	20.948	711.724	
34.800 - 37.200	15.459	553.283	166	411	878	6.898	1.181	15.995	44	72	44	72	15.883	-30	15.883	576.628	
37.200 - 39.600	11.836	446.884	147	352	886	7.270	1.121	15.510	31	53	31	53	12.195	-17	12.195	470.054	
39.600 - 42.000	8.980	358.302	127	238	690	6.210	931	13.031	39	73	39	73	9.283	14	9.283	377.867	
42.000 - 44.400	7.159	300.153	94	361	660	5.826	856	13.023	22	34	22	34	7.451	-1	7.451	319.396	
44.400 - 46.800	5.718	251.676	96	421	539	5.387	729	11.292	25	32	25	32	5.939	-25	5.939	268.783	
46.800 - 49.200	4.727	218.325	81	357	440	4.675	650	10.256	17	81	17	81	4.921	-1	4.921	233.695	
49.200 - 51.600	3.978	191.447	98	282	400	4.538	577	9.474	17	17	17	17	4.149	-28	4.149	205.731	
51.600 - 54.000	3.522	178.134	71	246	328	4.208	492	7.423	11	24	11	24	3.651	-17	3.651	190.018	
54.000 - 56.400	3.037	160.292	90	307	319	3.837	473	7.970	10	23	10	23	3.165	-3	3.165	172.427	
56.400 - 58.800	2.747	151.046	63	204	297	3.582	451	7.677	12	31	12	31	2.866	-21	2.866	162.518	
58.800 - 61.200	2.325	132.341	43	146	244	3.325	408	7.259	12	46	12	46	2.434	-19	2.434	143.098	
61.200 - 63.600	2.080	122.717	55	299	218	3.362	349	5.530	8	64	8	64	2.161	0	2.161	131.972	
63.600 - 66.000	1.816	109.399	45	182	205	2.474	339	5.707	5	2	5	2	1.879	-21	1.879	117.743	
66.000 - 72.000	3.750	243.347	84	273	420	5.979	754	13.635	11	14	11	14	3.920	-10	3.920	263.237	
72.000 - 78.000	2.739	189.424	81	272	355	5.498	597	12.467	13	197	13	197	2.888	-1	2.888	207.857	
78.000 - 84.000	2.089	153.012	59	274	275	4.377	465	10.713	11	32	11	32	2.207	0	2.207	168.408	
84.000 - 90.000	1.546	119.345	50	199	235	3.544	356	8.787	11	110	11	110	1.633	-1	1.633	131.984	
90.000 - 120.000	3.854	333.782	152	344	689	12.393	991	36.285	21	250	21	250	4.147	-1	4.147	383.032	
120.000 - 150.000	1.379	139.232	78	353	286	6.318	378	22.614	10	113	10	113	1.517	27	1.517	168.657	
150.000 - 180.000	674	78.386	32	149	166	3.908	209	16.859	7	7	7	7	763	-3	763	99.511	
> 180.000	1.398	288.591	118	1.078	447	11.364	468	85.388	15	664	15	664	1.665	215	1.665	387.300	
GUZTIRA / TOTAL	535.423	12.431.686	4.833	14.675	28.070	229.536	67.525	795.272	1.399	3.389	1.399	3.389	579.120	-298	579.120	13.474.261	

ERANSKINA / ANEXO II.1.B17

PFEZ / IRPF GIPUZKOA 2011

ZERGA-OINARRI OROKORAREN ETEKIN MAGUSIAK / PRINCIPALES RENDIMIENTOS DE LA BASE IMPONIBLE GENERAL

000 €

ERRENTA-MAILAK (Likidazio-Oinarria) NIVELES DE RENTA (Base Liquidable)	ZERGA-OINARRI OROKORRA / BASE IMPONIBLE GENERAL												GUZTIRA TOTAL	
	LANA TRABAJO		HIGIGARRIEN KAPITALA CAPITAL MOBILIARIO		HIGIEZINEN KAPITALA CAP. IMMOBILIARIO		JARDUERA EKONOMIKOAK ACTIV. ECONÓMICAS		ONDARE-IRABAZIAK GANANCIAS PATRIMONIALES		BESTELAKO ETEKINAK OTROS		Kop. Nº	Zenbatekoa Importe
	Kop. Nº	Zenbatekoa Importe	Kop. Nº	Zenbatekoa Importe	Kop. Nº	Zenbatekoa Importe	Kop. Nº	Zenbatekoa Importe	Kop. Nº	Zenbatekoa Importe	Kop. Nº	Zenbatekoa Importe		
Negatiboak / negativas														
0 - 2.400	11.928	21.267	78	90	280	752	4.144	-4.570	45	59	-7	15.475	17.592	
2.400 - 3.600	5.800	20.300	22	36	174	519	1.120	3.346	18	16	-3	6.712	24.215	
3.600 - 4.800	8.193	36.320	28	26	245	789	1.350	5.345	17	19	0	9.231	42.499	
4.800 - 6.000	8.092	44.560	32	31	357	1.338	1.515	7.627	12	10	-7	9.356	53.560	
6.000 - 8.400	18.477	138.014	82	82	951	4.133	3.825	25.522	38	52	-22	21.694	167.781	
8.400 - 10.800	20.592	205.843	77	102	1.008	5.232	4.198	35.033	49	87	-28	23.969	246.268	
10.800 - 13.200	23.036	290.309	99	167	1.012	5.722	4.069	40.995	32	64	-32	26.224	337.225	
13.200 - 15.600	28.453	425.930	115	152	1.057	6.313	3.511	40.193	43	53	-54	31.036	472.587	
15.600 - 18.000	29.774	517.269	107	146	1.032	6.354	2.968	37.599	68	97	-19	31.834	561.446	
18.000 - 20.400	27.753	549.851	115	153	987	6.167	2.419	32.486	46	31	-43	29.290	588.644	
20.400 - 22.800	23.983	533.692	86	211	986	6.763	2.006	27.983	46	62	-4	25.167	568.707	
22.800 - 25.200	21.793	535.963	68	88	899	6.425	1.810	26.832	61	73	-46	22.788	589.315	
25.200 - 27.600	19.512	527.767	86	161	857	6.070	1.483	21.895	49	55	-34	20.258	555.915	
27.600 - 30.000	17.839	525.501	82	186	775	5.877	1.262	19.573	53	162	8	18.435	551.307	
30.000 - 32.400	15.489	488.415	84	133	754	6.083	1.155	18.266	47	60	-18	15.999	512.940	
32.400 - 34.800	12.889	434.158	70	73	670	5.698	942	16.065	41	71	-14	13.314	456.051	
34.800 - 37.200	10.118	364.791	80	158	581	4.927	824	13.547	38	62	-13	10.440	383.472	
37.200 - 39.600	7.680	292.562	56	37	549	5.193	695	11.323	27	120	-11	7.977	309.224	
39.600 - 42.000	6.065	242.018	49	151	493	4.742	523	8.956	20	47	2	6.262	255.915	
42.000 - 44.400	4.506	189.599	55	69	421	4.069	496	9.726	19	67	-14	4.717	203.517	
44.400 - 46.800	3.481	153.150	41	95	364	4.241	387	8.420	9	52	-12	3.676	165.946	
46.800 - 49.200	2.878	131.213	47	55	320	3.693	379	7.513	12	21	0	3.023	142.495	
49.200 - 51.600	2.313	110.869	28	72	262	3.196	316	7.650	9	17	-18	2.455	121.787	
51.600 - 54.000	1.967	98.251	33	90	226	2.794	289	6.916	9	25	5	2.097	108.081	
54.000 - 56.400	1.697	87.281	20	75	213	2.960	282	7.666	7	56	1	1.824	98.039	
56.400 - 58.800	1.522	83.649	32	15	207	2.867	224	5.348	6	6	-21	1.620	91.865	
58.800 - 61.200	1.313	74.135	37	105	200	2.595	198	4.628	4	44	-19	1.388	81.488	
61.200 - 63.600	1.101	64.753	24	60	159	2.157	169	4.309	9	57	-2	1.170	71.334	
63.600 - 66.000	1.029	62.010	21	34	146	2.101	163	4.526	5	2	-25	1.089	68.648	
66.000 - 72.000	2.006	125.009	33	90	303	4.688	350	10.305	6	17	0	2.132	140.108	
72.000 - 78.000	1.478	98.709	39	111	274	4.859	238	6.542	10	29	-4	1.565	110.246	
78.000 - 84.000	1.074	75.153	26	97	184	3.526	202	6.625	4	70	0	1.147	85.471	
84.000 - 90.000	781	58.742	27	28	152	2.595	183	6.525	2	58	0	854	67.947	
90.000 - 120.000	2.097	172.167	82	147	441	9.164	455	20.938	15	144	216	2.284	202.777	
120.000 - 150.000	810	79.913	48	310	206	5.651	196	11.447	5	258	0	908	97.578	
150.000 - 180.000	360	38.319	13	64	104	2.605	97	6.803	0	0	-18	410	47.773	
> 180.000	801	121.369	34	1.560	291	8.901	213	34.420	4	163	16	938	166.429	
GUZTIRA / TOTAL	348.680	8.018.823	2.056	5.238	18.140	161.760	44.656	568.319	885	2.289	-238	378.758	8.746.190	

ERANSKINA / ANEXO II.1.G17

PFEZ. ARABA / 2011 / IRPF ARABA/ÁLAVA

ZERGA-OINARRI OROKORAREN MURRIZKETA NAGUSIAK / PRINCIPALES REDUCCIONES DE LA BASE IMPONIBLE GENERAL

000 €

ERRENTA-MAILAK (Likidazio-Oinarria) NIVELES DE RENTA (Base Liquidable) (€)	Zerga-Oinarri Orokorra Base Imponible General	MURRIZKETAK / REDUCCIONES								Likidazio-Oinarri Orokorra Base Liquidable General		
		BGAE-tarako ekarpenak Aportaciones EPSV		Baterako zerga- ordainketagatiko murrizketa Reduc. Tribut. Conjunta		Kontentsazioko pentsioak Pensiones compensatorias		Aurreko urteetako likidazio-oinarri negatiboak Base Liquidables negativos		Kop. Nº	Zenbatekoa Importe	
		Kop. Nº	Zenbat. Importe	Kop. Nº	Zenbat. Importe	Kop. Nº	Zenbat. Importe	Kop. Nº	Zenbat. Importe			
Negatiboak / negativas	0											
0 - 2.400	5.468	578	740	1.646	4.177	7	42	76	586	5.701	-77	
2.400 - 3.600	10.046	264	407	552	2.026	1	3	5	15	2.902	7.595	
3.600 - 4.800	17.744	338	433	548	2.059	2	10	7	79	4.008	15.163	
4.800 - 6.000	23.163	410	624	651	2.496	1	0	9	75	4.179	19.968	
6.000 - 8.400	71.581	1.156	1.997	1.751	6.867	8	46	17	60	9.565	62.611	
8.400 - 10.800	114.449	1.642	2.969	2.460	9.718	14	55	18	136	11.416	101.574	
10.800 - 13.200	160.955	2.203	3.870	2.891	11.421	21	110	7	21	12.850	145.533	
13.200 - 15.600	211.309	2.846	4.612	3.029	11.975	12	60	8	45	14.231	194.618	
15.600 - 18.000	236.452	3.344	5.688	2.659	10.518	28	189	5	41	13.776	220.016	
18.000 - 20.400	244.704	3.653	6.392	2.498	9.914	26	143	4	15	12.463	228.257	
20.400 - 22.800	241.095	3.759	7.310	2.245	8.902	33	167	5	100	10.912	224.637	
22.800 - 25.200	242.613	3.996	8.124	2.199	8.715	33	166	2	3	9.859	225.620	
25.200 - 27.600	257.773	4.544	9.603	2.057	8.160	21	103	1	1	9.479	239.933	
27.600 - 30.000	264.500	4.591	9.767	1.953	7.742	26	137	1	0	8.945	246.854	
30.000 - 32.400	235.678	4.072	9.499	1.494	5.921	15	83	2	0	7.387	220.174	
32.400 - 34.800	222.085	3.668	8.431	1.190	4.734	14	49	2	9	6.528	208.896	
34.800 - 37.200	172.909	2.947	7.040	800	3.168	8	65	1	3	4.776	162.633	
37.200 - 39.600	134.254	2.223	6.096	656	2.603	10	57	1	0	3.489	125.497	
39.600 - 42.000	106.013	1.754	5.452	490	1.936	3	23	0	0	2.595	98.602	
42.000 - 44.400	87.752	1.338	4.514	408	1.617	11	51	0	0	2.037	81.570	
44.400 - 46.800	75.331	1.141	4.244	322	1.277	2	31	1	2	1.646	69.777	
46.800 - 49.200	62.706	897	3.573	242	956	4	12	0	0	1.317	58.165	
49.200 - 51.600	55.631	782	3.230	221	876	8	45	0	0	1.096	51.480	
51.600 - 54.000	47.827	635	2.875	187	743	2	24	0	0	910	44.186	
54.000 - 56.400	43.744	559	2.481	151	597	2	26	0	0	818	40.640	
56.400 - 58.800	42.562	532	2.700	140	553	2	5	0	0	749	39.305	
58.800 - 61.200	35.387	416	2.123	127	504	3	22	0	0	595	32.738	
61.200 - 63.600	33.684	403	2.131	105	414	3	23	1	3	551	31.112	
63.600 - 66.000	32.636	373	1.946	104	412	6	47	0	0	511	30.232	
66.000 - 72.000	68.767	709	3.838	223	883	6	75	2	0	1.031	63.970	
72.000 - 78.000	53.349	538	3.143	141	564	6	48	1	1	749	49.593	
78.000 - 84.000	35.456	301	1.902	90	360	2	19	0	0	462	33.174	
84.000 - 90.000	32.851	286	1.709	84	337	1	5	1	11	402	30.790	
90.000 - 120.000	78.028	582	4.581	195	770	6	80	1	51	860	72.545	
120.000 - 150.000	31.703	204	2.001	63	251	4	31	0	0	296	29.420	
150.000 - 180.000	20.485	109	1.120	37	145	3	78	0	0	159	19.142	
> 180.000	40.296	168	2.072	61	243	4	38	0	0	265	37.942	
GUZTIRA / TOTAL	3.850.988	57.961	149.237	34.670	134.553	358	2.170	178	1.256	169.515	3.563.889	

ERANSKINA / ANEXO II.1.A18

PFEZ / IRPF BIZKAIA 2011

ZERGA-OINARRI OROKORRAREN MURRIZKETA NAGUSIAK / PRINCIPALES REDUCCIONES DE LA BASE IMPONIBLE GENERAL

000 €

ERRENTA-MAILAK (Likidazio-Oinarria) NIVELES DE RENTA (Base Liquidable) (€)	Zerga-Oinarri Orokorra Base Imponible General	MURRIZKETAK / REDUCCIONES								Likidazio-Oinarri Orokorra Base Liquidable General	
		BGAE-tarako ekarpenak Aportaciones EPSV		Baterako zerga- ordainketagatiko murrizketa Reduc. Tribut. Conjunta		Kontentsazioko pentsioak Pensiones compensatorias		Aurreko urteetako likidazio-oinarri negatiboak Base liquidables negativos		Kop. Nº	Zenbatekoa Importe
		Zenbatekoa Importe	Kop. Nº	Zenbat. Importe	Kop. Nº	Zenbat. Importe	Kop. Nº	Zenbat. Importe	Kop. Nº		
Negatiboak / negativas											
0 - 2.400	22.780	3.763	3.948	6.410	17.091	28	173	1.096	10.823	18.172	19.153
2.400 - 3.600	39.103	1.670	1.817	2.328	8.831	4	23	93	893	10.728	28.982
3.600 - 4.800	72.751	2.034	2.300	2.427	9.402	7	44	85	499	15.910	61.142
4.800 - 6.000	88.085	2.409	2.846	2.704	10.547	11	106	75	549	15.287	74.610
6.000 - 8.400	263.920	6.613	7.907	7.118	27.950	40	269	140	1.164	34.323	228.354
8.400 - 10.800	401.361	8.594	11.033	9.771	38.613	69	395	86	933	39.173	351.255
10.800 - 13.200	553.102	11.217	14.405	10.838	42.986	89	461	94	640	43.393	495.023
13.200 - 15.600	716.546	13.422	17.059	10.849	43.129	89	539	54	286	47.801	655.983
15.600 - 18.000	775.789	14.290	19.446	10.360	41.210	115	659	40	137	44.566	714.466
18.000 - 20.400	783.469	14.110	20.429	9.475	37.770	111	638	25	220	39.614	724.522
20.400 - 22.800	770.555	13.913	22.016	8.322	33.134	109	576	18	124	34.712	714.736
22.800 - 25.200	770.593	13.961	24.204	7.402	29.471	90	571	15	139	31.325	716.335
25.200 - 27.600	771.613	14.039	25.724	6.626	26.351	87	513	10	64	28.535	719.011
27.600 - 30.000	797.638	14.232	26.824	6.791	27.033	85	425	18	83	26.994	743.574
30.000 - 32.400	755.316	14.019	27.127	4.946	19.614	73	417	9	66	23.772	708.162
32.400 - 34.800	711.724	12.730	25.730	3.915	15.538	40	204	13	44	20.938	670.218
34.800 - 37.200	576.628	10.624	23.110	2.893	11.488	41	242	10	26	15.878	541.788
37.200 - 39.600	470.054	8.167	20.199	2.265	8.997	31	181	7	29	12.184	440.682
39.600 - 42.000	377.867	6.326	17.030	1.787	7.101	30	188	4	16	9.276	353.565
42.000 - 44.400	319.396	5.072	15.631	1.503	5.970	22	166	2	12	7.447	297.621
44.400 - 46.800	268.783	4.081	13.709	1.229	4.876	23	206	3	53	5.929	249.940
46.800 - 49.200	233.695	3.408	12.366	1.007	3.999	16	175	2	45	4.918	217.120
49.200 - 51.600	205.731	2.894	11.478	803	3.183	18	148	5	16	4.142	190.907
51.600 - 54.000	190.018	2.618	10.781	730	2.901	11	97	2	22	3.649	176.227
54.000 - 56.400	172.427	2.296	10.222	647	2.573	11	107	0	0	3.161	159.535
56.400 - 58.800	162.518	2.106	9.931	583	2.314	15	133	2	15	2.864	150.125
58.800 - 61.200	143.098	1.763	8.175	511	2.026	8	73	2	9	2.430	132.831
61.200 - 63.600	131.972	1.599	7.556	432	1.716	11	100	2	12	2.159	122.588
63.600 - 66.000	117.743	1.397	6.805	354	1.412	7	72	3	13	1.875	109.447
66.000 - 72.000	263.237	2.960	15.372	835	3.319	26	208	4	414	3.915	244.385
72.000 - 78.000	207.857	2.164	12.073	622	2.473	21	187	1	0	2.884	193.159
78.000 - 84.000	168.408	1.636	9.979	505	2.012	14	128	0	0	2.206	156.321
84.000 - 90.000	131.984	1.219	7.671	366	1.460	14	171	1	6	1.630	122.683
90.000 - 120.000	383.032	3.103	23.719	973	3.884	31	403	3	189	4.140	354.852
120.000 - 150.000	168.657	1.087	9.740	364	1.455	23	318	1	97	1.509	157.220
150.000 - 180.000	99.511	558	5.823	199	796	11	171	2	12	758	92.773
> 180.000	387.300	1.153	13.587	421	1.680	32	632	2	463	1.648	371.209
GUZTIRA / TOTAL	13.474.261	227.247	517.773	129.311	504.306	1.463	10.121	1.929	18.110	569.845	12.460.503

ERANSKINA / ANEXO II.1.B18

PFEZ / IRPF GIPUZKOA 2011

ZERGA-OINARRI OROKORRAREN MURRIZKETA NAGUSIAK /

PRINCIPALES REDUCCIONES DE LA BASE IMPONIBLE GENERAL

000 €

ERRENTA-MAILAK (Likidazio-Oinarria) NIVELES DE RENTA (Base Liquidable) (€)	Zerga-Oinarri Orokorra Base Imponible General	MURRIZKETAK / REDUCCIONES								Likidazio-Oinarri Orokorra Base Liquidable General		
		BGAE-tarako ekarpenak Aportaciones EPSV		Baterako zerga- ordainketagatiko murrizketa Reduc. Tribut. Conjunta		Kontentsazioko pentsioak Pensiones compensatorias		Aurreko urteetako likidazio-oinarri negatiboak Bases liquidables				
		Zenbatekoa Importe	Kop. Nº	Zenbat. Importe	Kop. Nº	Zenbat. Importe	Kop. Nº	Zenbat. Importe	Kop. Nº	Zenbat. Importe	Kop. Nº	Zenbatekoa Importe
Negatiboak / negativas	0											
0 - 2.400	17.592	3.653	3.812	4.061	10.880	3	13	473	2.720	12.171	169	
2.400 - 3.600	24.215	1.794	1.793	1.365	5.090	2	13	83	416	6.503	16.904	
3.600 - 4.800	42.499	2.196	2.276	1.460	5.613	4	28	67	256	9.098	34.326	
4.800 - 6.000	53.560	2.728	3.006	1.549	5.947	5	33	57	207	9.235	44.366	
6.000 - 8.400	167.781	6.851	8.923	4.118	16.076	15	89	137	675	21.548	142.019	
8.400 - 10.800	246.268	8.733	12.435	5.470	21.473	30	174	108	339	23.886	211.852	
10.800 - 13.200	337.225	10.641	15.760	6.390	25.142	21	108	71	185	26.178	296.031	
13.200 - 15.600	472.587	14.211	20.584	6.710	26.430	42	200	78	260	31.000	425.120	
15.600 - 18.000	561.446	16.786	25.541	6.556	25.925	39	230	51	201	31.812	509.549	
18.000 - 20.400	588.644	16.474	28.918	5.992	23.711	31	174	41	65	29.273	535.795	
20.400 - 22.800	568.707	15.338	30.127	5.321	21.071	42	203	34	106	25.155	517.204	
22.800 - 25.200	569.315	14.581	30.706	4.720	18.719	49	281	25	65	22.782	519.552	
25.200 - 27.600	555.915	13.425	30.340	4.289	16.998	30	175	20	54	20.249	508.352	
27.600 - 30.000	551.307	12.455	30.009	3.902	15.417	26	176	12	36	18.423	505.669	
30.000 - 32.400	512.940	11.279	27.820	2.869	11.327	16	102	15	22	15.992	473.679	
32.400 - 34.800	456.051	9.452	24.799	2.264	8.936	20	88	16	31	13.311	422.199	
34.800 - 37.200	383.472	8.012	22.668	1.800	7.104	16	84	10	18	10.440	353.598	
37.200 - 39.600	309.224	6.208	18.738	1.370	5.411	15	88	13	29	7.972	284.957	
39.600 - 42.000	255.915	4.891	15.591	1.052	4.160	10	56	11	22	6.257	236.104	
42.000 - 44.400	203.517	3.622	13.291	907	3.573	13	53	11	51	4.715	186.550	
44.400 - 46.800	165.946	2.768	10.987	700	2.764	13	78	12	66	3.673	152.051	
46.800 - 49.200	142.495	2.254	9.567	592	2.337	8	63	4	29	3.021	130.530	
49.200 - 51.600	121.787	1.839	8.397	458	1.806	3	22	1	0	2.455	111.597	
51.600 - 54.000	108.081	1.613	7.587	406	1.596	9	115	6	20	2.093	98.763	
54.000 - 56.400	98.039	1.364	6.728	344	1.355	8	63	1	0	1.822	89.893	
56.400 - 58.800	91.865	1.258	6.928	327	1.292	5	38	3	0	1.620	83.607	
58.800 - 61.200	81.488	1.051	5.782	232	918	9	115	3	0	1.385	74.672	
61.200 - 63.600	71.334	879	5.156	213	846	3	11	2	17	1.167	65.304	
63.600 - 66.000	68.648	804	4.305	202	805	1	5	4	22	1.088	63.555	
66.000 - 72.000	140.108	1.609	9.179	393	1.553	7	44	2	8	2.129	129.324	
72.000 - 78.000	110.246	1.204	7.589	279	1.100	8	66	5	2	1.563	101.489	
78.000 - 84.000	85.471	894	6.429	228	904	5	47	1	0	1.141	78.128	
84.000 - 90.000	67.947	662	4.685	164	650	2	15	2	0	852	62.597	
90.000 - 120.000	202.777	1.731	13.498	438	1.738	17	143	5	88	2.278	187.362	
120.000 - 150.000	97.578	682	6.685	201	799	2	20	1	0	906	90.074	
150.000 - 180.000	47.773	279	2.996	88	351	6	61	4	17	407	44.349	
> 180.000	166.429	641	7.861	216	862	8	122	7	44	928	157.540	
GUZTIRA / TOTAL	8.746.190	204.862	491.496	77.646	300.677	543	3.394	1.396	6.072	374.528	7.944.831	

ERANSKINA / ANEXO II.1.G18

PFEZ. ARABA / 2011 / IRPF ARABA/ÁLAVA

ZERGA-OINARRI OROKORAREN ETEKIN NAGUSIEN PORTZENTAJEJKO EGITURA ERRENTA-MAILEN ARABERA

ESTRUCTURA PORCENTUAL DE LOS PRINCIPALES RENDIMIENTOS DE LA BASE IMPONIBLE GENERAL SEGÚN NIVELES DE RENTA

%

ERRENTA-MAILAK (Likidazio-Oinarria) NIVELES DE RENTA (Base Liquidable) (€)	Lana Trabajo		Higigarrien Kapitala Capital mobiliario		Higiezin Kapitala Cap. Inmobiliario		Jarduera Ekonomikoak Activ. Económicas		Ondare-Irabaziak Ganancias Patrimoniales		Bestela koak Otros	
	Kop.	Zenbat.	Kop.	Zenbat.	Kop.	Zenbat.	Kop.	Zenbat.	Kop.	Zenbat.	Zenbat.	
	Nº	Importe	Nº	Importe	Nº	Importe	Nº	Importe	Nº	Importe	Importe	
Negatiboak / negativas												
0 - 2.400	77,0	179,5	0,5	0,9	2,0	7,9	24,6	-91,3	3,7	1,2	1,8	
2.400 - 3.600	84,5	84,4	0,4	0,1	3,5	3,0	16,6	12,3	2,0	0,3	0,0	
3.600 - 4.800	88,2	86,1	0,2	0,0	3,0	2,0	13,4	11,5	1,8	0,3	0,0	
4.800 - 6.000	86,8	84,6	0,3	0,0	5,0	3,1	14,7	12,0	2,2	0,2	0,0	
6.000 - 8.400	85,9	83,3	0,3	0,0	5,7	3,1	16,7	13,3	2,6	0,2	0,0	
8.400 - 10.800	88,2	85,7	0,4	0,0	4,5	2,2	15,2	12,0	2,9	0,1	0,0	
10.800 - 13.200	90,3	88,5	0,3	0,0	4,0	1,7	12,7	9,6	4,4	0,2	0,0	
13.200 - 15.600	92,9	91,4	0,3	0,1	3,4	1,2	10,3	7,2	4,7	0,1	0,0	
15.600 - 18.000	93,9	92,4	0,3	0,0	3,8	1,2	9,2	6,3	6,4	0,1	0,0	
18.000 - 20.400	94,7	93,2	0,4	0,0	3,7	1,1	8,6	5,5	8,4	0,1	0,0	
20.400 - 22.800	95,0	93,3	0,2	0,0	4,0	1,2	8,6	5,4	12,1	0,1	0,0	
22.800 - 25.200	95,8	94,3	0,4	0,0	4,0	1,2	8,0	4,3	15,3	0,1	0,0	
25.200 - 27.600	96,8	95,4	0,3	0,0	3,5	0,9	7,2	3,5	19,9	0,1	0,0	
27.600 - 30.000	97,2	96,0	0,3	0,0	3,7	0,9	6,5	3,0	21,1	0,1	0,0	
30.000 - 32.400	97,6	96,0	0,3	0,0	4,0	1,0	6,5	2,9	19,6	0,1	0,0	
32.400 - 34.800	97,4	95,7	0,4	0,0	4,6	1,0	7,5	3,2	17,3	0,1	0,0	
34.800 - 37.200	96,9	94,9	0,4	0,0	5,5	1,2	8,0	3,8	16,7	0,1	0,0	
37.200 - 39.600	96,8	94,6	0,4	0,0	7,3	1,8	8,1	3,5	15,6	0,1	0,0	
39.600 - 42.000	97,1	94,8	0,7	0,0	7,3	1,5	8,3	3,6	14,6	0,1	0,0	
42.000 - 44.400	95,2	92,4	0,8	0,1	9,0	1,9	10,5	5,6	13,6	0,1	0,0	
44.400 - 46.800	95,9	93,6	0,9	0,1	9,7	1,8	10,6	4,5	13,4	0,1	0,0	
46.800 - 49.200	95,7	92,5	0,8	0,0	8,7	2,2	9,6	5,0	13,9	0,3	0,0	
49.200 - 51.600	95,7	92,8	0,3	0,0	10,5	2,3	10,8	4,9	14,9	0,0	0,0	
51.600 - 54.000	95,3	92,5	0,7	0,0	10,4	2,2	11,2	5,1	12,9	0,0	0,1	
54.000 - 56.400	96,3	93,4	1,6	0,2	10,9	2,4	10,6	3,9	12,2	0,2	0,0	
56.400 - 58.800	96,0	92,9	0,8	0,0	11,1	2,3	12,1	4,7	8,8	0,1	0,0	
58.800 - 61.200	95,6	92,1	1,3	0,0	12,8	2,4	13,0	5,4	9,4	0,0	0,0	
61.200 - 63.600	95,8	91,7	0,7	0,0	10,4	2,2	13,6	6,0	10,5	0,1	0,0	
63.600 - 66.000	95,3	93,4	1,0	0,1	8,6	1,5	12,1	4,8	9,2	0,1	0,0	
66.000 - 72.000	94,2	90,9	1,3	0,0	11,9	2,4	15,9	6,6	7,5	0,0	0,0	
72.000 - 78.000	95,1	91,8	1,2	0,1	12,7	2,5	14,8	5,5	10,8	0,0	0,0	
78.000 - 84.000	94,0	89,2	1,7	0,2	12,9	2,8	16,6	7,5	10,1	0,3	0,0	
84.000 - 90.000	93,0	89,2	1,2	0,1	15,9	4,0	18,4	6,8	8,5	0,0	0,0	
90.000 - 120.000	91,4	85,8	2,3	0,1	18,7	4,2	23,8	9,7	7,9	0,2	-0,1	
120.000 - 150.000	92,2	84,4	2,0	0,2	24,3	4,6	18,2	10,7	8,1	0,0	0,0	
150.000 - 180.000	91,3	82,1	4,3	0,6	24,8	3,5	23,0	13,9	5,6	0,0	0,0	
> 180.000	86,5	79,0	2,6	0,2	23,3	3,4	23,3	17,4	4,5	0,0	0,1	
GUZTIRA / TOTAL	92,7	92,7	0,4	0,0	4,7	1,6	11,0	5,5	9,8	0,1	0,0	

ERANSKINA / ANEXO II.1.A19

PFEZ / IRPF BIZKAIA 2011

ZERGA-OINARRI OROKORAREN ETEKIN NAGUSIEN PORTZENTAJEZKO EGITURA ERRENTA-MAILEN ARABERA

ESTRUCTURA PORCENTUAL DE LOS PRINCIPALES RENDIMIENTOS DE LA BASE IMPONIBLE GENERAL SEGÚN NIVELES DE RENTA

%

ERRENTA-MAILAK (Likidazio-Oinarria) NIVELES DE RENTA (Base Liquidable) (€)	Lana Trabajo		Higigarrien Kapitala Capital mobiliario		Higiezin Kapitala Cap.Inmobiliario		Jarduera Ekonomikoak Activ. Económicas		Ondare-Irabaziak Ganancias Patrimoniales		Bestela koak Otros	
	Kop.	Zenbat.	Kop.	Zenbat.	Kop.	Zenbat.	Kop.	Zenbat.	Kop.	Zenbat.	Zenbat.	
	Nº	Importe	Nº	Importe	Nº	Importe	Nº	Importe	Nº	Importe	Importe	
Negatiboak / negativas												
0 - 2.400	78,1	151,5	0,5	0,5	2,0	7,5	25,3	-59,7	0,3	0,2	-0,1	
2.400 - 3.600	86,2	84,9	0,6	0,2	2,7	2,3	16,2	12,7	0,1	0,0	0,0	
3.600 - 4.800	88,8	86,0	0,3	0,2	3,2	2,4	12,9	11,5	0,2	0,0	0,0	
4.800 - 6.000	87,1	84,1	0,6	0,2	4,3	2,8	15,1	12,8	0,2	0,0	0,0	
6.000 - 8.400	85,0	82,3	0,6	0,1	4,8	2,8	17,4	14,8	0,2	0,0	0,0	
8.400 - 10.800	86,8	84,3	0,6	0,2	4,6	2,3	16,0	13,2	0,2	0,0	0,0	
10.800 - 13.200	89,5	87,7	0,6	0,1	4,1	1,8	13,4	10,4	0,2	0,0	0,0	
13.200 - 15.600	92,6	91,0	0,5	0,1	3,6	1,4	10,1	7,5	0,1	0,0	0,0	
15.600 - 18.000	94,0	92,5	0,6	0,1	3,6	1,3	8,9	6,2	0,2	0,0	0,0	
18.000 - 20.400	94,9	93,4	0,6	0,1	3,7	1,2	8,3	5,3	0,2	0,0	0,0	
20.400 - 22.800	95,6	94,2	0,6	0,1	4,0	1,2	7,7	4,5	0,2	0,0	0,0	
22.800 - 25.200	96,3	94,9	0,7	0,1	4,1	1,1	7,3	3,9	0,3	0,0	0,0	
25.200 - 27.600	96,7	95,4	0,8	0,1	4,2	1,2	6,8	3,3	0,3	0,0	0,0	
27.600 - 30.000	97,2	96,0	0,6	0,1	4,3	1,1	6,6	2,9	0,3	0,0	0,0	
30.000 - 32.400	97,1	95,8	0,8	0,1	4,5	1,1	6,7	3,0	0,3	0,0	0,0	
32.400 - 34.800	97,5	96,1	0,9	0,1	4,9	1,1	7,1	2,7	0,3	0,0	0,0	
34.800 - 37.200	97,3	96,0	1,0	0,1	5,5	1,2	7,4	2,8	0,3	0,0	0,0	
37.200 - 39.600	97,1	95,1	1,2	0,1	7,3	1,5	9,2	3,3	0,3	0,0	0,0	
39.600 - 42.000	96,7	94,8	1,4	0,1	7,4	1,6	10,0	3,4	0,4	0,0	0,0	
42.000 - 44.400	96,1	94,0	1,3	0,1	8,9	1,8	11,5	4,1	0,3	0,0	0,0	
44.400 - 46.800	96,3	93,6	1,6	0,2	9,1	2,0	12,3	4,2	0,4	0,0	0,0	
46.800 - 49.200	96,1	93,4	1,6	0,2	8,9	2,0	13,2	4,4	0,3	0,0	0,0	
49.200 - 51.600	95,9	93,1	2,4	0,1	9,6	2,2	13,9	4,6	0,4	0,0	0,0	
51.600 - 54.000	96,5	93,7	1,9	0,1	9,0	2,2	13,5	3,9	0,3	0,0	0,0	
54.000 - 56.400	96,0	93,0	2,8	0,2	10,1	2,2	14,9	4,6	0,3	0,0	0,0	
56.400 - 58.800	95,8	92,9	2,2	0,1	10,4	2,2	15,7	4,7	0,4	0,0	0,0	
58.800 - 61.200	95,5	92,5	1,8	0,1	10,0	2,3	16,8	5,1	0,5	0,0	0,0	
61.200 - 63.600	96,3	93,0	2,5	0,2	10,1	2,5	16,1	4,2	0,4	0,0	0,0	
63.600 - 66.000	96,6	92,9	2,4	0,2	10,9	2,1	18,0	4,8	0,3	0,0	0,0	
66.000 - 72.000	95,7	92,4	2,1	0,1	10,7	2,3	19,2	5,2	0,3	0,0	0,0	
72.000 - 78.000	94,8	91,1	2,8	0,1	12,3	2,6	20,7	6,0	0,5	0,1	0,0	
78.000 - 84.000	94,7	90,9	2,7	0,2	12,5	2,6	21,1	6,4	0,5	0,0	0,0	
84.000 - 90.000	94,7	90,4	3,1	0,2	14,4	2,7	21,8	6,7	0,7	0,1	0,0	
90.000 - 120.000	92,9	87,1	3,7	0,1	16,6	3,2	23,9	9,5	0,5	0,1	0,0	
120.000 - 150.000	90,9	82,6	5,1	0,2	18,9	3,7	24,9	13,4	0,7	0,1	0,0	
150.000 - 180.000	88,3	78,8	4,2	0,1	21,8	3,9	27,4	16,9	0,9	0,2	0,0	
> 180.000	84,0	74,5	7,1	0,3	26,8	2,9	28,1	22,0	0,9	0,2	0,1	
GUZTIRA / TOTAL	92,5	92,3	0,8	0,1	4,8	1,7	11,7	5,9	0,2	0,0	0,0	

ERANSKINA / ANEXO II.1.B19

PFEZ / IRPF GIPUZKOA 2011

ZERGA-OINARRI OROKORRAREN ETEKIN NAGUSIEN PORTZENTAJEJKO EGITURA ERRENTA-MAILEN ARABERA

ESTRUCTURA PORCENTUAL DE LOS PRINCIPALES RENDIMIENTOS DE LA BASE IMPONIBLE GENERAL SEGÚN NIVELES DE RENTA

%

ERRENTA-MAILAK (Likidazio-Oinarria) NIVELES DE RENTA (Base Liquidable) (€)	Lana Trabajo		Higigarrien Kapitala Capital mobiliario		Higiezin Kapitala Cap.Inmobiliario		Jarduera Ekonomikoak Activ. Económicas		Ondare-Irabaziak Ganancias Patrimoniales		Bestela koak Otros	
	Kop.	Zenbat.	Kop.	Zenbat.	Kop.	Zenbat.	Kop.	Zenbat.	Kop.	Zenbat.	Zenbat.	
	Nº	Importe	Nº	Importe	Nº	Importe	Nº	Importe	Nº	Importe	Importe	
Negatiboak / negativas												
0 - 2.400	77,1	120,9	0,5	0,5	1,8	4,3	26,8	-26,0	0,3	0,3	0,0	0,0
2.400 - 3.600	86,4	83,8	0,3	0,1	2,6	2,1	16,7	13,8	0,3	0,1	0,0	0,0
3.600 - 4.800	88,8	85,5	0,3	0,1	2,7	1,9	14,6	12,6	0,2	0,0	0,0	0,0
4.800 - 6.000	86,5	83,2	0,3	0,1	3,8	2,5	16,2	14,2	0,1	0,0	0,0	0,0
6.000 - 8.400	85,2	82,3	0,4	0,0	4,4	2,5	17,6	15,2	0,2	0,0	0,0	0,0
8.400 - 10.800	85,9	83,6	0,3	0,0	4,2	2,1	17,5	14,2	0,2	0,0	0,0	0,0
10.800 - 13.200	87,8	86,1	0,4	0,0	3,9	1,7	15,5	12,2	0,1	0,0	0,0	0,0
13.200 - 15.600	91,7	90,1	0,4	0,0	3,4	1,3	11,3	8,5	0,1	0,0	0,0	0,0
15.600 - 18.000	93,5	92,1	0,3	0,0	3,2	1,1	9,3	6,7	0,2	0,0	0,0	0,0
18.000 - 20.400	94,8	93,4	0,4	0,0	3,4	1,0	8,3	5,5	0,2	0,0	0,0	0,0
20.400 - 22.800	95,3	93,8	0,3	0,0	3,9	1,2	8,0	4,9	0,2	0,0	0,0	0,0
22.800 - 25.200	95,6	94,1	0,3	0,0	3,9	1,1	7,9	4,7	0,3	0,0	0,0	0,0
25.200 - 27.600	96,3	94,9	0,4	0,0	4,2	1,1	7,3	3,9	0,2	0,0	0,0	0,0
27.600 - 30.000	96,8	95,3	0,4	0,0	4,2	1,1	6,8	3,6	0,3	0,0	0,0	0,0
30.000 - 32.400	96,8	95,2	0,5	0,0	4,7	1,2	7,2	3,6	0,3	0,0	0,0	0,0
32.400 - 34.800	96,8	95,2	0,5	0,0	5,0	1,2	7,1	3,5	0,3	0,0	0,0	0,0
34.800 - 37.200	96,9	95,1	0,8	0,0	5,6	1,3	7,9	3,5	0,4	0,0	0,0	0,0
37.200 - 39.600	96,3	94,6	0,7	0,0	6,9	1,7	8,7	3,7	0,3	0,0	0,0	0,0
39.600 - 42.000	96,9	94,6	0,8	0,1	7,9	1,9	8,4	3,5	0,3	0,0	0,0	0,0
42.000 - 44.400	95,5	93,2	1,2	0,0	8,9	2,0	10,5	4,8	0,4	0,0	0,0	0,0
44.400 - 46.800	94,7	92,3	1,1	0,1	9,9	2,6	10,5	5,1	0,2	0,0	0,0	0,0
46.800 - 49.200	95,2	92,1	1,6	0,0	10,6	2,6	12,5	5,3	0,4	0,0	0,0	0,0
49.200 - 51.600	94,2	91,0	1,1	0,1	10,7	2,6	12,9	6,3	0,4	0,0	0,0	0,0
51.600 - 54.000	93,8	90,9	1,6	0,1	10,8	2,6	13,8	6,4	0,4	0,0	0,0	0,0
54.000 - 56.400	93,0	89,0	1,1	0,1	11,7	3,0	15,5	7,8	0,4	0,1	0,0	0,0
56.400 - 58.800	94,0	91,1	2,0	0,0	12,8	3,1	13,8	5,8	0,4	0,0	0,0	0,0
58.800 - 61.200	94,6	91,0	2,7	0,1	14,4	3,2	14,3	5,7	0,3	0,1	0,0	0,0
61.200 - 63.600	94,1	90,8	2,1	0,1	13,6	3,0	14,4	6,0	0,8	0,1	0,0	0,0
63.600 - 66.000	94,5	90,3	1,9	0,0	13,4	3,1	15,0	6,6	0,5	0,0	0,0	0,0
66.000 - 72.000	94,1	89,2	1,5	0,1	14,2	3,3	16,4	7,4	0,3	0,0	0,0	0,0
72.000 - 78.000	94,4	89,5	2,5	0,1	17,5	4,4	15,2	5,9	0,6	0,0	0,0	0,0
78.000 - 84.000	93,6	87,9	2,3	0,1	16,0	4,1	17,6	7,8	0,3	0,1	0,0	0,0
84.000 - 90.000	91,5	86,5	3,2	0,0	17,8	3,8	21,4	9,6	0,2	0,1	0,0	0,0
90.000 - 120.000	91,8	84,9	3,6	0,1	19,3	4,5	19,9	10,3	0,7	0,1	0,1	0,1
120.000 - 150.000	89,2	81,9	5,3	0,3	22,7	5,8	21,6	11,7	0,6	0,3	0,0	0,0
150.000 - 180.000	87,8	80,2	3,2	0,1	25,4	5,5	23,7	14,2	0,0	0,0	0,0	0,0
> 180.000	85,4	72,9	3,6	0,9	31,0	5,3	22,7	20,7	0,4	0,1	0,0	0,0
GUZTIRA / TOTAL	92,1	91,7	0,5	0,1	4,8	1,8	11,8	6,4	0,2	0,0	0,0	0,0

ERANSKINA / ANEXO II.1.G19

PFEZ. ARABA / 2011 / IRPF ARABA/ÁLAVA
AURREZTEKO LIKIDAZIO-OINARRIAREN ETEKIN NAGUSIAK / PRINCIPALES RENDIMIENTOS DE LA BASE LIQUIDABLE DEL AHORRO

000 €

ERRENTA-MAILAK (Likidazio-Oinarria) NIVELES DE RENTA (Base Liquidable) (€)	ETEKIN NAGUSIAK / PRINCIPALES RENDIMIENTOS						Aurrezteko Zerga-Oinarria Base Imponible del Ahorro		MURRIZKETAK / REDUCCIONES		Aurrezteko Likidazio-Oinarria Base Liquidable del Ahorro	
	HIGIGARRIEN KAPITALA CAPITAL MOBILIARIO		HIGIEZINEN KAPITALA CAP. INMOBILIARIO		ONDARE-IRABAZIAK GANANCIAS PATRIMONIALES		Kop. Nº	Zenbatekoa Importe	Kop. Nº	Zenbat.a Importe	Kop. Nº	Zenbatekoa Importe
	Kop. Nº	Zenbat.a Importe	Kop. Nº	Zenbat.a Importe	Kop. Nº	Zenbat.a Importe						
Negatiboak / negativas												
0 - 2.400	8.159	3.679	63	117	144	52	8.083	3.848	7	8	8.053	3.840
2.400 - 3.600	2.510	2.386	91	204	71	45	2.736	2.636	0	0	2.494	2.636
3.600 - 4.800	3.373	2.807	122	348	69	59	3.432	3.215	0	0	3.371	3.215
4.800 - 6.000	3.471	3.644	184	659	75	82	3.501	4.384	0	0	3.457	4.384
6.000 - 8.400	7.648	7.933	425	1.618	220	295	7.923	9.847	0	9	7.612	9.838
8.400 - 10.800	8.747	8.272	477	1.872	240	267	9.109	10.411	0	0	8.702	10.411
10.800 - 13.200	9.684	8.914	466	1.844	260	580	10.054	11.338	1	12	9.612	11.326
13.200 - 15.600	10.638	9.249	543	2.193	230	427	11.118	11.869	0	0	10.559	11.869
15.600 - 18.000	10.508	9.577	514	1.986	259	545	10.959	12.107	0	0	10.433	12.107
18.000 - 20.400	9.699	9.414	501	1.999	270	617	9.928	12.029	0	0	9.623	12.029
20.400 - 22.800	8.694	9.114	517	2.071	228	607	9.115	11.792	1	0	8.635	11.792
22.800 - 25.200	8.010	8.840	491	1.938	202	677	8.397	11.456	0	0	7.960	11.456
25.200 - 27.600	7.747	8.212	485	2.050	239	705	7.547	10.966	0	0	7.728	10.966
27.600 - 30.000	7.421	8.545	479	2.023	230	805	6.998	11.373	0	0	7.364	11.373
30.000 - 32.400	6.232	8.269	417	1.660	219	657	6.143	10.586	0	0	6.211	10.586
32.400 - 34.800	5.553	6.556	415	1.821	193	772	4.992	9.149	0	0	5.549	9.149
34.800 - 37.200	4.139	7.345	356	1.431	196	849	3.921	9.625	1	0	4.126	9.625
37.200 - 39.600	3.094	6.374	308	1.402	112	487	2.968	8.264	0	0	3.092	8.264
39.600 - 42.000	2.329	5.606	225	1.023	106	772	2.255	7.400	0	0	2.333	7.400
42.000 - 44.400	1.847	5.112	195	915	97	704	1.742	6.731	0	0	1.845	6.731
44.400 - 46.800	1.502	4.049	165	738	77	596	1.423	5.383	0	0	1.505	5.383
46.800 - 49.200	1.204	4.307	130	626	61	664	1.138	5.598	0	0	1.206	5.598
49.200 - 51.600	1.001	2.819	86	404	57	574	970	3.797	0	0	1.004	3.797
51.600 - 54.000	829	3.096	88	386	45	468	857	3.950	0	0	821	3.950
54.000 - 56.400	762	3.786	91	472	50	399	639	4.657	0	0	767	4.657
56.400 - 58.800	683	2.973	77	304	58	696	619	3.973	0	0	689	3.973
58.800 - 61.200	543	2.305	56	255	41	453	605	3.013	0	0	547	3.013
61.200 - 63.600	506	2.690	57	251	30	573	539	3.513	0	0	504	3.513
63.600 - 66.000	479	2.247	48	262	43	501	448	3.010	0	0	479	3.010
66.000 - 72.000	974	5.733	107	576	61	1.068	931	7.377	0	0	976	7.377
72.000 - 78.000	702	5.347	84	557	66	692	672	6.596	0	0	705	6.596
78.000 - 84.000	443	3.432	50	315	42	873	480	4.620	0	0	438	4.620
84.000 - 90.000	378	3.643	50	312	43	514	334	4.470	0	0	374	4.470
90.000 - 120.000	840	12.268	109	788	105	3.105	779	16.162	0	0	840	16.162
120.000 - 150.000	285	8.137	39	230	43	2.104	289	10.472	0	0	288	10.472
150.000 - 180.000	159	6.466	25	219	28	1.220	156	7.904	0	0	161	7.904
> 180.000	273	28.699	42	327	76	20.311	241	49.337	0	0	271	49.337
GUZTIRA / TOTAL	141.066	241.846	8.578	36.194	4.586	44.816	142.041	322.856	10	29	140.334	322.827

ERANSKINA / ANEXO II.1.A20

PFEZ / IRPF BIZKAIA 2011

AURREZTEKO LIKIDAZIO-OINARRIAREN ETEKIN NAGUSIAK / PRINCIPALES RENDIMIENTOS DE LA BASE LIQUIDABLE DEL AHORRO

000 €

ERRENTA-MAILAK (Likidazio-Oinarria) NIVELES DE RENTA (Base Liquidable) (€)	ETEKIN NAGUSIAK / PRINCIPALES RENDIMIENTOS						Aurrezteko Zerga- Oinarria Base Imponible del Ahorro		MURRIZKETAK / REDUCCIONES		Aurrezteko Likidazio- Oinarria Base Liquidable del Ahorro	
	HIGIARRIEN KAPITALA CAPITAL MOBILIARIO		HIGIEZINEN KAPITALA CAP.INMOBILIARIO		ONDARE-IRABAZIAK GANANCIAS PATRIMONIALES		Kop. Nº	Zenbatekoa Importe	Kop. Nº	Zenbat.a Importe	Kop. Nº	Zenbatekoa Importe
	Kop. Nº	Zenbat.a Importe	Kop. Nº	Zenbat.a Importe	Kop. Nº	Zenbat.a Importe						
Negatiboak / negativas												
0 - 2.400	44.676	13.276	224	323	1.296	457	44.216	14.056	30	85	44.192	13.970
2.400 - 3.600	11.544	8.031	283	673	486	323	11.466	9.028	0	0	11.466	9.028
3.600 - 4.800	16.062	9.993	396	1.152	635	436	15.920	11.582	0	0	15.920	11.582
4.800 - 6.000	15.171	11.661	484	1.693	628	597	15.092	13.951	1	7	15.092	13.944
6.000 - 8.400	33.186	24.753	1.321	5.435	1.445	1.603	32.971	31.791	0	0	32.971	31.791
8.400 - 10.800	37.003	26.812	1.389	5.706	1.603	2.028	36.709	34.546	2	2	36.709	34.544
10.800 - 13.200	40.639	28.355	1.400	5.809	1.611	2.406	40.293	36.570	0	0	40.293	36.570
13.200 - 15.600	44.786	29.376	1.410	5.850	1.806	2.756	44.458	37.983	0	0	44.458	37.983
15.600 - 18.000	42.015	29.794	1.433	6.077	1.767	3.052	41.750	38.922	0	0	41.750	38.922
18.000 - 20.400	37.678	30.609	1.379	5.818	1.665	3.330	37.453	39.757	0	0	37.453	39.757
20.400 - 22.800	33.147	28.975	1.336	5.797	1.537	2.856	32.995	37.628	0	0	32.995	37.628
22.800 - 25.200	30.025	29.129	1.242	5.509	1.506	3.365	29.868	38.003	1	11	29.868	37.992
25.200 - 27.600	27.415	28.358	1.178	5.131	1.402	3.205	27.229	36.694	1	27	27.229	36.667
27.600 - 30.000	25.904	27.648	1.143	5.027	1.342	3.214	25.726	35.889	0	0	25.726	35.889
30.000 - 32.400	22.834	27.073	1.077	4.810	1.430	3.496	22.683	35.379	0	0	22.683	35.379
32.400 - 34.800	20.230	26.381	1.024	4.628	1.279	3.070	20.124	34.079	0	0	20.124	34.079
34.800 - 37.200	15.384	23.885	892	4.046	1.079	3.053	15.318	30.984	0	0	15.318	30.984
37.200 - 39.600	11.840	21.517	814	3.844	945	3.485	11.786	28.845	1	10	11.786	28.835
39.600 - 42.000	9.024	19.925	656	3.228	783	3.143	8.995	26.296	0	0	8.995	26.296
42.000 - 44.400	7.263	19.277	628	3.241	703	3.381	7.236	25.899	0	0	7.236	25.899
44.400 - 46.800	5.778	16.294	462	2.540	594	2.881	5.743	21.715	0	0	5.743	21.715
46.800 - 49.200	4.816	15.787	385	2.041	517	3.017	4.790	20.845	0	0	4.790	20.845
49.200 - 51.600	4.041	13.872	369	2.154	502	3.226	4.027	19.252	0	0	4.027	19.252
51.600 - 54.000	3.591	13.467	251	1.488	428	2.604	3.574	17.558	0	0	3.574	17.558
54.000 - 56.400	3.112	12.517	259	1.469	358	2.776	3.102	16.762	0	0	3.102	16.762
56.400 - 58.800	2.803	11.846	239	1.404	342	2.400	2.796	15.650	0	0	2.796	15.650
58.800 - 61.200	2.388	10.961	179	1.141	278	2.402	2.372	14.503	0	0	2.372	14.503
61.200 - 63.600	2.126	10.037	191	1.097	266	2.197	2.113	13.332	0	0	2.113	13.332
63.600 - 66.000	1.852	9.823	169	1.046	258	2.643	1.841	13.512	0	0	1.841	13.512
66.000 - 72.000	3.871	20.841	331	2.006	517	4.468	3.848	27.315	0	0	3.848	27.315
72.000 - 78.000	2.843	19.054	256	1.639	423	4.024	2.832	24.717	0	0	2.832	24.717
78.000 - 84.000	2.177	17.770	188	1.233	349	5.230	2.167	24.233	0	0	2.167	24.233
84.000 - 90.000	1.621	16.325	162	1.117	236	3.358	1.611	20.800	0	0	1.611	20.800
90.000 - 120.000	4.131	57.381	434	3.304	765	14.997	4.111	75.681	1	38	4.111	75.643
120.000 - 150.000	1.524	36.568	177	1.790	331	10.522	1.521	48.881	0	0	1.521	48.881
150.000 - 180.000	773	26.136	92	755	188	8.651	769	35.542	0	0	769	35.542
> 180.000	1.694	226.926	194	2.314	460	63.703	1.686	292.942	1	187	1.686	292.755
GUZTIRA / TOTAL	574.967	1.000.431	24.047	112.335	31.760	188.354	571.191	1.301.121	38	369	571.167	1.300.752

ERANSKINA / ANEXO II.1.B20

PFEZ / IRPF GIPUZKOA 2011
AURREZTEKO LIKIDAZIO-OINARRIAREN ETEKIN NAGUSIAK / PRINCIPALES RENDIMIENTOS DE LA BASE LIQUIDABLE DEL AHORRO

000 €

ERRENTA-MAILAK (Likidazio-Oinarria) NIVELES DE RENTA (Base Liquidable) (€)	ETEKIN NAGUSIAK / PRINCIPALES RENDIMIENTOS						Aurrezteko Zerga- Oinarria Base Imponible del Ahorro		MURRIZKETAK / REDUCCIONES		Aurrezteko Likidazio- Oinarria Base Liquidable del Ahorro	
	HIGIARRIEN KAPITALA CAPITAL MOBILIARIO		HIGIEZINEN KAPITALA CAP.INMOBILIARIO		ONDARE-IRABAZIAK GANANCIAS PATRIMONIALES		Kop. Nº	Zenbatekoa Importe	Kop. Nº	Zenbat.a Importe	Kop. Nº	Zenbatekoa Importe
	Kop. Nº	Zenbat.a Importe	Kop. Nº	Zenbat.a Importe	Kop. Nº	Zenbat.a Importe						
Negatiboak / negativas												
0 - 2.400	20.617	8.230	147	233	2.213	383	17.359	8.845	424	620	19.536	8.225
2.400 - 3.600	6.429	4.992	195	458	766	274	7.570	5.723	151	253	6.132	5.471
3.600 - 4.800	8.680	6.072	299	847	980	290	8.112	7.209	185	128	8.309	7.081
4.800 - 6.000	8.552	7.329	431	1.512	933	480	8.900	9.321	193	201	8.212	9.120
6.000 - 8.400	19.231	17.092	1.021	4.039	2.162	1.211	20.497	22.343	489	492	18.449	21.851
8.400 - 10.800	21.075	19.376	1.090	4.537	2.290	1.395	22.656	25.309	525	498	20.151	24.811
10.800 - 13.200	22.336	19.176	1.029	4.267	2.559	1.865	26.634	25.307	588	564	21.338	24.743
13.200 - 15.600	26.029	20.704	1.168	5.028	2.710	1.854	31.277	27.586	673	572	24.865	27.014
15.600 - 18.000	27.725	21.736	1.169	4.980	2.797	2.320	31.383	29.037	657	659	26.463	28.378
18.000 - 20.400	26.364	21.394	1.180	5.046	2.681	2.440	28.835	28.881	622	823	25.183	28.057
20.400 - 22.800	23.734	21.518	1.143	5.020	2.509	2.242	25.793	28.780	609	812	22.636	27.968
22.800 - 25.200	21.998	21.442	1.122	5.237	2.420	2.877	22.638	29.556	590	796	21.020	28.760
25.200 - 27.600	20.076	21.150	1.022	4.641	2.226	2.784	19.593	28.576	513	775	19.156	27.801
27.600 - 30.000	18.452	20.964	902	3.847	2.047	2.499	17.408	27.310	459	522	17.583	26.789
30.000 - 32.400	16.210	20.655	860	3.806	2.024	2.915	14.596	27.375	432	873	15.475	26.502
32.400 - 34.800	13.842	19.396	775	3.615	1.838	3.405	11.738	26.417	379	864	13.227	25.553
34.800 - 37.200	10.864	17.185	708	3.289	1.480	2.921	9.267	23.395	331	677	10.397	22.718
37.200 - 39.600	8.495	15.977	630	3.120	1.198	2.747	6.996	21.844	263	383	8.134	21.461
39.600 - 42.000	6.801	15.230	503	2.577	1.052	3.102	5.419	20.910	232	698	6.493	20.212
42.000 - 44.400	5.182	12.975	468	2.531	849	2.653	4.273	18.159	186	503	4.985	17.656
44.400 - 46.800	4.033	12.215	369	2.134	743	2.882	3.366	17.231	127	516	3.866	16.715
46.800 - 49.200	3.299	10.778	307	1.730	627	2.507	2.769	15.015	121	317	3.160	14.699
49.200 - 51.600	2.743	9.221	243	1.404	514	2.237	2.318	12.862	134	302	2.626	12.560
51.600 - 54.000	2.328	9.176	219	1.313	480	2.542	1.989	13.032	101	612	2.223	12.420
54.000 - 56.400	2.021	7.983	189	1.167	421	2.704	1.715	11.854	98	456	1.937	11.399
56.400 - 58.800	1.821	7.908	154	1.004	390	2.197	1.574	11.108	69	330	1.734	10.779
58.800 - 61.200	1.596	6.786	139	853	331	1.910	1.406	9.549	81	418	1.522	9.132
61.200 - 63.600	1.322	5.306	136	822	288	1.793	1.218	7.921	50	110	1.267	7.811
63.600 - 66.000	1.215	5.253	118	784	272	1.519	1.081	7.556	63	201	1.159	7.355
66.000 - 72.000	2.467	12.731	276	1.772	612	4.900	2.164	19.402	128	487	2.362	18.915
72.000 - 78.000	1.801	11.891	204	1.224	470	4.349	1.563	17.464	95	647	1.714	16.817
78.000 - 84.000	1.342	11.040	159	1.137	352	3.747	1.197	15.924	65	485	1.269	15.439
84.000 - 90.000	996	8.928	122	899	273	3.119	880	12.945	58	330	958	12.615
90.000 - 120.000	2.711	33.052	367	3.048	905	15.599	2.308	51.698	185	1.694	2.590	50.005
120.000 - 150.000	1.107	23.417	153	1.459	412	9.374	962	34.250	95	1.013	1.055	33.237
150.000 - 180.000	514	17.416	69	865	211	7.488	484	25.769	65	641	493	25.128
> 180.000	1.185	138.627	179	2.553	565	76.869	997	218.049	131	3.039	1.145	215.010
GUZTIRA / TOTAL	365.191	664.322	19.265	92.799	45.600	186.393	368.935	943.513	10.167	23.308	348.825	920.206

ERANSKINA / ANEXO II.1.G20

PFEZ. ARABA / 2011 / IRPF ARABA/ÁLAVA

AURREZTEKO LIKIDAZIO-OINARRIAREN ETEKINEN PORTZENTAJEZKO EGITURA ERRENTA-MAILEN ARABERA

ESTRUCTURA PORCENTUAL DE LOS RENDIMIENTOS DE LA BASE LIQUIDABLE DEL AHORRO SEGÚN NIVELES DE RENTA

%

ERRENTA-MAILAK (Likidazio-Oinarria) NIVELES DE RENTA (Base Liquidable) (€)	Higigarrien Kapitala Capital mobiliario		Higiezinen Kapitala Cap.Imobiliario		Ondare-Irabaziak Gananc. Patrimon.		Murrizketak Reducciones
	Kop.	Zenbatekoa	Kop.	Zenbatekoa	Kop.	Zenbatekoa	Zenbatekoa
	Nº	Importe	Nº	Importe	Nº	Importe	Importe
Negatiboak / negativas							
0 - 2.400	101,3	95,8	0,8	3,0	1,8	1,4	-0,2
2.400 - 3.600	100,6	90,5	3,6	7,8	2,8	1,7	0,0
3.600 - 4.800	100,1	87,3	3,6	10,8	2,0	1,8	0,0
4.800 - 6.000	100,4	83,1	5,3	15,0	2,2	1,9	0,0
6.000 - 8.400	100,5	80,6	5,6	16,5	2,9	3,0	-0,1
8.400 - 10.800	100,5	79,5	5,5	18,0	2,8	2,6	0,0
10.800 - 13.200	100,7	78,7	4,8	16,3	2,7	5,1	-0,1
13.200 - 15.600	100,7	77,9	5,1	18,5	2,2	3,6	0,0
15.600 - 18.000	100,7	79,1	4,9	16,4	2,5	4,5	0,0
18.000 - 20.400	100,8	78,3	5,2	16,6	2,8	5,1	0,0
20.400 - 22.800	100,7	77,3	6,0	17,6	2,6	5,1	0,0
22.800 - 25.200	100,6	77,2	6,2	16,9	2,5	5,9	0,0
25.200 - 27.600	100,2	74,9	6,3	18,7	3,1	6,4	0,0
27.600 - 30.000	100,8	75,1	6,5	17,8	3,1	7,1	0,0
30.000 - 32.400	100,3	78,1	6,7	15,7	3,5	6,2	0,0
32.400 - 34.800	100,1	71,7	7,5	19,9	3,5	8,4	0,0
34.800 - 37.200	100,3	76,3	8,6	14,9	4,8	8,8	0,0
37.200 - 39.600	100,1	77,1	10,0	17,0	3,6	5,9	0,0
39.600 - 42.000	99,8	75,8	9,6	13,8	4,5	10,4	0,0
42.000 - 44.400	100,1	75,9	10,6	13,6	5,3	10,5	0,0
44.400 - 46.800	99,8	75,2	11,0	13,7	5,1	11,1	0,0
46.800 - 49.200	99,8	76,9	10,8	11,2	5,1	11,9	0,0
49.200 - 51.600	99,7	74,2	8,6	10,6	5,7	15,1	0,0
51.600 - 54.000	101,0	78,4	10,7	9,8	5,5	11,9	0,0
54.000 - 56.400	99,3	81,3	11,9	10,1	6,5	8,6	0,0
56.400 - 58.800	99,1	74,8	11,2	7,6	8,4	17,5	0,0
58.800 - 61.200	99,3	76,5	10,2	8,5	7,5	15,0	0,0
61.200 - 63.600	100,4	76,6	11,3	7,1	6,0	16,3	0,0
63.600 - 66.000	100,0	74,7	10,0	8,7	9,0	16,7	0,0
66.000 - 72.000	99,8	77,7	11,0	7,8	6,3	14,5	0,0
72.000 - 78.000	99,6	81,1	11,9	8,4	9,4	10,5	0,0
78.000 - 84.000	101,1	74,3	11,4	6,8	9,6	18,9	0,0
84.000 - 90.000	101,1	81,5	13,4	7,0	11,5	11,5	0,0
90.000 - 120.000	100,0	75,9	13,0	4,9	12,5	19,2	0,0
120.000 - 150.000	99,0	77,7	13,5	2,2	14,9	20,1	0,0
150.000 - 180.000	98,8	81,8	15,5	2,8	17,4	15,4	0,0
> 180.000	100,7	58,2	15,5	0,7	28,0	41,2	0,0
GUZTIRA / TOTAL	100,5	74,9	6,1	11,2	3,3	13,9	0,0

ERANSKINA / ANEXO II.1.A.21

PFEZ / IRPF BIZKAIA 2011

AURREZTEKO LIKIDAZIO-OINARRIAREN ETEKINEN PORTZENTAJEZKO EGITURA ERRENTA-MAILEN ARABERA

ESTRUCTURA PORCENTUAL DE LOS RENDIMIENTOS DE LA BASE LIQUIDABLE DEL AHORRO SEGÚN NIVELES DE RENTA

%

ERRENTA-MAILAK (Likidazio-Oinarria) NIVELES DE RENTA (Base Liquidable) (€)	Higigarrien Kapitala Capital mobiliario		Higiezinen Kapitala Cap.Imobiliario		Ondare-Irabaziak Ganancias Patrimoniales		Murrizketak Reducciones
	Kop.	Zenbat.	Kop.	Zenbat.	Kop.	Zenbat.	Zenbatekoa
	Nº	Importe	Nº	Importe	Nº	Importe	Importe
Negatiboak / negativas							
0 - 2.400	101,1	95,0	0,5	2,3	2,9	3,3	-0,6
2.400 - 3.600	100,7	89,0	2,5	7,5	4,2	3,6	0,0
3.600 - 4.800	100,9	86,3	2,5	9,9	4,0	3,8	0,0
4.800 - 6.000	100,5	83,6	3,2	12,1	4,2	4,3	-0,1
6.000 - 8.400	100,7	77,9	4,0	17,1	4,4	5,0	0,0
8.400 - 10.800	100,8	77,6	3,8	16,5	4,4	5,9	0,0
10.800 - 13.200	100,9	77,5	3,5	15,9	4,0	6,6	0,0
13.200 - 15.600	100,7	77,3	3,2	15,4	4,1	7,3	0,0
15.600 - 18.000	100,6	76,5	3,4	15,6	4,2	7,8	0,0
18.000 - 20.400	100,6	77,0	3,7	14,6	4,4	8,4	0,0
20.400 - 22.800	100,5	77,0	4,0	15,4	4,7	7,6	0,0
22.800 - 25.200	100,5	76,7	4,2	14,5	5,0	8,9	0,0
25.200 - 27.600	100,7	77,3	4,3	14,0	5,1	8,7	-0,1
27.600 - 30.000	100,7	77,0	4,4	14,0	5,2	9,0	0,0
30.000 - 32.400	100,7	76,5	4,7	13,6	6,3	9,9	0,0
32.400 - 34.800	100,5	77,4	5,1	13,6	6,4	9,0	0,0
34.800 - 37.200	100,4	77,1	5,8	13,1	7,0	9,9	0,0
37.200 - 39.600	100,5	74,6	6,9	13,3	8,0	12,1	0,0
39.600 - 42.000	100,3	75,8	7,3	12,3	8,7	12,0	0,0
42.000 - 44.400	100,4	74,4	8,7	12,5	9,7	13,1	0,0
44.400 - 46.800	100,6	75,0	8,0	11,7	10,3	13,3	0,0
46.800 - 49.200	100,5	75,7	8,0	9,8	10,8	14,5	0,0
49.200 - 51.600	100,3	72,1	9,2	11,2	12,5	16,8	0,0
51.600 - 54.000	100,5	76,7	7,0	8,5	12,0	14,8	0,0
54.000 - 56.400	100,3	74,7	8,3	8,8	11,5	16,6	0,0
56.400 - 58.800	100,3	75,7	8,5	9,0	12,2	15,3	0,0
58.800 - 61.200	100,7	75,6	7,5	7,9	11,7	16,6	0,0
61.200 - 63.600	100,6	75,3	9,0	8,2	12,6	16,5	0,0
63.600 - 66.000	100,6	72,7	9,2	7,7	14,0	19,6	0,0
66.000 - 72.000	100,6	76,3	8,6	7,3	13,4	16,4	0,0
72.000 - 78.000	100,4	77,1	9,0	6,6	14,9	16,3	0,0
78.000 - 84.000	100,5	73,3	8,7	5,1	16,1	21,6	0,0
84.000 - 90.000	100,6	78,5	10,1	5,4	14,6	16,1	0,0
90.000 - 120.000	100,5	75,9	10,6	4,4	18,6	19,8	0,0
120.000 - 150.000	100,2	74,8	11,6	3,7	21,8	21,5	0,0
150.000 - 180.000	100,5	73,5	12,0	2,1	24,4	24,3	0,0
> 180.000	100,5	77,5	11,5	0,8	27,3	21,8	-0,1
GUZTIRA / TOTAL	100,7	76,9	4,2	8,6	5,6	14,5	0,0

ERANSKINA / ANEXO II.1.B21

PFEZ / IRPF GIPUZKOA 2011

AURREZTEKO LIKIDAZIO-OINARRIAREN ETEKINEN PORTZENTAJEZKO EGITURA ERRENTA-MAILEN ARABERA

ESTRUCTURA PORCENTUAL DE LOS RENDIMIENTOS DE LA BASE LIQUIDABLE DEL AHORRO SEGÚN NIVELES DE RENTA

%

ERRENTA-MAILAK (Likidazio-Oinarria) NIVELES DE RENTA (Base Liquidable) (€)	Higigarrien Kapitala Capital mobiliario		Higiezinen Kapitala Cap.Inmobiliario		Ondare-Irabaziak Ganancias Patrimoniales		Murrizketak Reducciones
	Kop.	Zenbat.	Kop.	Zenbat.	Kop.	Zenbat.	Zenbatekoa
	Nº	Importe	Nº	Importe	Nº	Importe	Importe
Negatiboak / negativas							
0 - 2.400	105,5	100,1	0,8	2,8	11,3	4,7	-7,5
2.400 - 3.600	104,8	91,2	3,2	8,4	12,5	5,0	-4,6
3.600 - 4.800	104,5	85,8	3,6	12,0	11,8	4,1	-1,8
4.800 - 6.000	104,1	80,4	5,2	16,6	11,4	5,3	-2,2
6.000 - 8.400	104,2	78,2	5,5	18,5	11,7	5,5	-2,3
8.400 - 10.800	104,6	78,1	5,4	18,3	11,4	5,6	-2,0
10.800 - 13.200	104,7	77,5	4,8	17,2	12,0	7,5	-2,3
13.200 - 15.600	104,7	76,6	4,7	18,6	10,9	6,9	-2,1
15.600 - 18.000	104,8	76,6	4,4	17,6	10,6	8,2	-2,3
18.000 - 20.400	104,7	76,2	4,7	18,0	10,6	8,7	-2,9
20.400 - 22.800	104,9	76,9	5,0	18,0	11,1	8,0	-2,9
22.800 - 25.200	104,7	74,6	5,3	18,2	11,5	10,0	-2,8
25.200 - 27.600	104,8	76,1	5,3	16,7	11,6	10,0	-2,8
27.600 - 30.000	104,9	78,3	5,1	14,4	11,6	9,3	-1,9
30.000 - 32.400	104,8	77,9	5,6	14,4	13,1	11,0	-3,3
32.400 - 34.800	104,6	75,9	5,9	14,1	13,9	13,3	-3,4
34.800 - 37.200	104,5	75,6	6,8	14,5	14,2	12,9	-3,0
37.200 - 39.600	104,4	74,4	7,7	14,5	14,7	12,8	-1,8
39.600 - 42.000	104,7	75,4	7,7	12,7	16,2	15,3	-3,5
42.000 - 44.400	104,0	73,5	9,4	14,3	17,0	15,0	-2,8
44.400 - 46.800	104,3	73,1	9,5	12,8	19,2	17,2	-3,1
46.800 - 49.200	104,4	73,3	9,7	11,8	19,8	17,1	-2,2
49.200 - 51.600	104,4	73,4	9,3	11,2	19,6	17,8	-2,4
51.600 - 54.000	104,7	73,9	9,9	10,6	21,6	20,5	-4,9
54.000 - 56.400	104,3	70,0	9,8	10,2	21,7	23,7	-4,0
56.400 - 58.800	105,0	73,4	8,9	9,3	22,5	20,4	-3,1
58.800 - 61.200	104,8	74,3	9,1	9,3	21,7	20,9	-4,6
61.200 - 63.600	104,3	67,9	10,7	10,5	22,7	23,0	-1,4
63.600 - 66.000	104,8	71,4	10,2	10,7	23,5	20,7	-2,7
66.000 - 72.000	104,5	67,3	11,7	9,4	25,9	25,9	-2,6
72.000 - 78.000	105,1	70,7	11,9	7,3	27,4	25,9	-3,8
78.000 - 84.000	105,8	71,5	12,5	7,4	27,7	24,3	-3,1
84.000 - 90.000	104,0	70,8	12,7	7,1	28,5	24,7	-2,6
90.000 - 120.000	104,7	66,1	14,2	6,1	34,9	31,2	-3,4
120.000 - 150.000	104,9	70,5	14,5	4,4	39,0	28,2	-3,0
150.000 - 180.000	104,3	69,3	14,0	3,4	42,8	29,8	-2,5
> 180.000	103,5	64,5	15,6	1,2	49,4	35,8	-1,4
GUZTIRA / TOTAL	104,7	72,2	5,5	10,1	13,1	20,3	-2,5

ERANSKINA / ANEXO II.1.G21

ERRENTA-MAILAK (Likidazio-Oinarria) NIVELES DE RENTA (Base Liquidable) (€)	LIKIDAZIO-OINARRI OROKORRA / BASE LIQUIDABLE GENERAL						AURREZTEKO LIKIDAZIO-OINARRIA BASE LIQUIDABLE DEL AHORRO				
	Lana	Higigarrien Kapitala	Higiezinen Kapitala	Jarduera Ekonomikoak	Ondare- Irabaziak	Guztira	Higigarrien Kapitala	Higiezinen Kapitala	Ondare- Irabaziak	Guztira	
	Trabajo	Capital Mobiliario	Capital Inmobiliario	Actividades Económicas	Gananc. Patrimon.	Total	Capital Mobiliario	Cap.Inmobil.	Ganancias Patrimoniales	Total	
Negatiboak / negativas											
0 - 2.400	1.820,41	1.272,60	3.103,76	-2.894,99	245,94	-13,46	450,90	1.855,22	360,80	476,79	
2.400 - 3.600	3.347,17	774,82	2.829,27	2.480,55	491,22	2.617,30	950,75	2.245,86	640,23	1.057,02	
3.600 - 4.800	4.257,08	644,96	2.938,28	3.738,42	806,18	3.783,17	832,30	2.852,30	860,24	953,63	
4.800 - 6.000	5.323,78	616,64	3.419,02	4.476,00	531,17	4.778,24	1.049,79	3.580,19	1.089,46	1.268,23	
6.000 - 8.400	7.217,08	1.164,51	3.980,66	5.950,50	448,20	6.545,84	1.037,28	3.808,05	1.342,41	1.292,41	
8.400 - 10.800	9.732,21	1.166,52	4.770,02	7.929,95	303,19	8.897,52	945,74	3.923,71	1.112,52	1.196,40	
10.800 - 13.200	12.271,01	1.454,18	5.203,47	9.480,84	508,63	11.325,56	920,52	3.957,12	2.229,86	1.178,36	
13.200 - 15.600	14.607,61	2.368,33	5.429,58	10.458,32	301,53	13.675,63	869,40	4.038,40	1.857,24	1.124,04	
15.600 - 18.000	16.883,43	2.137,66	5.280,51	11.776,47	233,70	15.970,98	911,36	3.863,47	2.103,15	1.160,46	
18.000 - 20.400	19.324,29	808,99	5.916,04	12.624,77	263,38	18.314,77	970,57	3.990,68	2.283,34	1.250,07	
20.400 - 22.800	21.699,39	2.407,18	6.671,82	13.861,84	215,46	20.586,25	1.048,27	4.005,74	2.661,96	1.365,55	
22.800 - 25.200	24.241,08	1.601,19	7.472,01	13.413,55	175,52	22.884,72	1.103,68	3.946,54	3.353,76	1.439,15	
25.200 - 27.600	26.806,87	3.578,86	6.870,42	13.417,70	137,96	25.312,05	1.060,01	4.225,88	2.948,37	1.419,01	
27.600 - 30.000	29.200,38	2.527,58	6.960,30	13.601,29	173,42	27.596,90	1.151,50	4.222,83	3.498,91	1.549,37	
30.000 - 32.400	31.389,94	90,87	8.122,04	14.203,47	147,90	29.805,63	1.326,81	3.981,87	3.001,06	1.704,45	
32.400 - 34.800	33.469,17	2.730,20	7.304,87	14.415,25	177,05	31.999,95	1.180,61	4.387,18	4.000,10	1.648,70	
34.800 - 37.200	35.456,24	3.002,46	8.136,88	17.050,15	210,30	34.052,18	1.774,69	4.018,89	4.330,64	2.332,76	
37.200 - 39.600	37.603,97	930,93	9.449,50	16.822,96	180,99	35.969,45	2.060,26	4.551,60	4.349,93	2.672,56	
39.600 - 42.000	39.915,72	1.693,05	8.355,97	17.793,63	269,33	37.996,98	2.407,06	4.544,75	7.278,62	3.171,95	
42.000 - 44.400	41.795,95	3.664,80	9.052,14	23.213,26	181,32	40.044,30	2.767,74	4.691,04	7.261,46	3.648,31	
44.400 - 46.800	44.686,92	5.411,89	8.324,64	19.315,40	173,78	42.392,03	2.695,80	4.473,99	7.735,52	3.576,70	
46.800 - 49.200	46.047,72	2.526,07	12.119,64	24.950,73	945,15	44.165,09	3.577,53	4.815,73	10.892,69	4.641,66	
49.200 - 51.600	49.324,32	383,31	11.000,50	22.873,94	144,12	46.971,03	2.816,28	4.698,12	10.064,21	3.781,67	
51.600 - 54.000	51.214,26	2.644,13	11.293,61	23.873,57	149,07	48.555,84	3.734,12	4.381,77	10.408,84	4.810,69	
54.000 - 56.400	51.787,54	5.272,74	11.685,99	19.619,18	724,17	49.682,15	4.968,18	5.181,65	7.989,70	6.071,40	
56.400 - 58.800	54.899,02	800,53	11.708,10	21.991,89	869,29	52.475,99	4.352,56	3.943,55	12.002,00	5.765,70	
58.800 - 61.200	57.363,85	2.180,01	11.161,28	25.039,54	183,52	55.022,46	4.244,41	4.561,56	11.050,02	5.508,61	
61.200 - 63.600	58.599,81	1.734,11	12.994,59	27.053,15	434,26	56.465,31	5.315,28	4.396,04	19.106,28	6.970,82	
63.600 - 66.000	62.620,62	5.669,45	11.480,67	25.288,87	833,59	59.161,48	4.691,84	5.449,10	11.657,02	6.284,34	
66.000 - 72.000	64.425,61	1.928,16	13.507,33	27.786,09	393,60	62.046,66	5.886,23	5.382,97	17.510,83	7.558,73	
72.000 - 78.000	68.705,96	4.865,78	14.254,57	26.597,05	138,01	66.212,91	7.617,26	6.629,49	10.480,43	9.355,88	
78.000 - 84.000	72.540,53	9.179,48	16.387,78	34.480,89	2.479,48	71.804,89	7.747,26	6.307,23	20.778,09	10.548,13	
84.000 - 90.000	78.317,39	5.410,24	20.354,01	30.057,42	191,02	76.591,96	9.637,74	6.247,12	11.955,58	11.950,57	
90.000 - 120.000	84.620,82	4.179,26	20.446,93	36.704,11	2.607,22	84.355,02	14.605,19	7.233,42	29.571,88	19.240,30	
120.000 - 150.000	98.017,06	11.243,70	20.474,83	62.910,50	235,04	99.390,40	28.552,61	5.908,74	48.938,53	36.362,12	
150.000 - 180.000	114.383,71	16.300,35	17.838,14	76.790,01	174,31	120.389,42	40.664,91	8.755,69	43.561,58	49.095,27	
> 180.000	138.402,57	11.382,82	21.786,36	113.076,65	197,30	143.177,84	105.122,75	7.793,96	267.247,80	182.054,21	
GUZTIRA / TOTAL	22.521,67	2.504,28	7.562,57	11.221,46	248,22	21.024,03	1.714,42	4.219,45	9.772,29	2.300,42	

ERRENTA-MAILAK (Likidazio-Oinarria) NIVELES DE RENTA (Base Liquidable) (€)	LIKIDAZIO-OINARRI OROKORRA / BASE LIQUIDABLE GENERAL						AURREZTEKO LIKIDAZIO-OINARRIA BASE LIQUIDABLE DEL AHORRO				
	Lana Trabajo	Higigarrien Kapitala Capital Mobiliario	Higiezinen Kapitala Capital Inmobiliario	Jarduera Ekonomikoak Actividades Económicas	Ondare- Irabaziak Gananc. Patrimon.	Guztira Total	Higigarrien Kapitala Capital Mobiliario	Higiezinen Kapitala Cap.Inmobil.	Ondare- Irabaziak Ganancias Patrimoniales	Guztira Total	
Negatiboak / negativas											
0 - 2.400	1.715,14	874,28	3.281,05	-2.085,79	591,39	1.053,96	297,16	1.440,36	352,75	316,12	
2.400 - 3.600	3.467,92	1.247,79	2.935,03	2.757,56	973,53	2.701,56	695,71	2.378,52	665,31	787,35	
3.600 - 4.800	4.368,25	2.018,12	3.376,22	4.016,47	999,41	3.842,99	622,16	2.909,69	687,39	727,50	
4.800 - 6.000	5.495,59	1.776,62	3.813,57	4.838,61	1.394,44	4.880,63	768,67	3.496,92	950,56	923,91	
6.000 - 8.400	7.378,04	1.931,80	4.365,30	6.480,17	1.290,55	6.653,09	745,89	4.114,42	1.109,06	964,20	
8.400 - 10.800	9.914,27	2.822,95	5.123,99	8.413,89	1.022,24	8.966,75	724,58	4.108,34	1.265,07	941,02	
10.800 - 13.200	12.465,02	2.673,63	5.583,41	9.876,89	1.233,85	11.407,90	697,73	4.149,06	1.493,36	907,59	
13.200 - 15.600	14.724,21	2.521,43	5.741,04	11.095,27	1.437,85	13.723,21	655,91	4.149,22	1.526,28	854,35	
15.600 - 18.000	17.103,91	2.933,94	6.176,43	12.033,32	1.394,40	16.031,63	709,13	4.240,51	1.727,03	932,27	
18.000 - 20.400	19.449,12	2.549,39	6.567,12	12.493,92	1.146,26	18.289,55	812,39	4.219,28	1.999,75	1.061,52	
20.400 - 22.800	21.864,91	3.196,58	6.737,95	12.956,45	1.413,77	20.590,46	874,13	4.339,02	1.858,32	1.140,42	
22.800 - 25.200	24.214,69	2.936,45	6.828,15	13.135,48	1.277,16	22.867,82	970,15	4.435,96	2.234,21	1.271,99	
25.200 - 27.600	26.663,41	3.186,33	7.580,85	13.297,95	1.336,14	25.197,51	1.034,40	4.355,79	2.286,00	1.346,60	
27.600 - 30.000	29.151,01	3.368,32	7.541,31	12.886,37	1.057,89	27.545,89	1.067,33	4.398,11	2.394,79	1.395,04	
30.000 - 32.400	31.331,18	2.415,03	8.062,58	13.930,48	1.073,11	29.789,77	1.185,64	4.466,25	2.444,91	1.559,72	
32.400 - 34.800	33.494,91	3.166,85	7.486,93	13.076,06	2.037,75	32.009,63	1.304,07	4.519,62	2.400,22	1.693,46	
34.800 - 37.200	35.790,32	2.473,66	7.856,40	13.543,56	1.636,73	34.121,93	1.552,57	4.536,40	2.829,42	2.022,73	
37.200 - 39.600	37.756,37	2.396,89	8.205,92	13.835,93	1.707,93	36.168,88	1.817,30	4.721,77	3.687,64	2.446,53	
39.600 - 42.000	39.899,97	1.871,52	9.000,15	13.996,61	1.874,44	38.116,14	2.207,96	4.920,87	4.014,07	2.923,38	
42.000 - 44.400	41.926,64	3.835,23	8.827,73	15.214,20	1.536,10	39.965,16	2.654,13	5.161,02	4.809,78	3.579,23	
44.400 - 46.800	44.014,68	4.381,06	9.995,19	15.489,36	1.288,94	42.155,53	2.819,95	5.497,73	4.850,15	3.781,05	
46.800 - 49.200	46.186,81	4.412,02	10.625,73	15.779,14	4.793,59	44.148,00	3.278,02	5.301,72	5.835,20	4.351,76	
49.200 - 51.600	48.126,50	2.880,90	11.345,81	16.419,93	1.028,50	46.090,44	3.432,81	5.836,70	6.426,76	4.780,72	
51.600 - 54.000	50.577,51	3.462,47	12.829,28	15.086,92	2.179,70	48.294,57	3.750,08	5.926,35	6.083,40	4.912,63	
54.000 - 56.400	52.779,84	3.413,31	12.027,07	16.850,42	2.347,25	50.469,69	4.022,20	5.670,89	7.755,51	5.403,71	
56.400 - 58.800	54.985,66	3.231,75	12.059,33	17.021,73	2.606,05	52.417,88	4.226,15	5.876,10	7.017,33	5.597,36	
58.800 - 61.200	56.921,07	3.392,71	13.628,35	17.791,23	3.839,07	54.663,07	4.589,89	6.374,30	8.639,14	6.114,39	
61.200 - 63.600	58.998,53	5.430,92	15.423,51	15.844,05	8.029,49	56.780,09	4.721,05	5.745,88	8.259,68	6.309,28	
63.600 - 66.000	60.241,76	4.041,25	12.068,54	16.836,20	316,37	58.371,88	5.304,16	6.189,11	10.244,00	7.339,60	
66.000 - 72.000	64.892,57	3.248,04	14.234,53	18.083,26	1.242,50	62.422,85	5.383,97	6.059,28	8.641,88	7.098,45	
72.000 - 78.000	69.158,01	3.355,29	15.486,47	20.882,52	15.160,79	66.975,99	6.702,21	6.400,57	9.513,15	8.727,75	
78.000 - 84.000	73.246,72	4.650,65	15.916,64	23.038,01	2.897,46	70.861,95	8.162,46	6.561,11	14.986,49	11.182,94	
84.000 - 90.000	77.195,77	3.972,19	15.080,53	24.681,62	10.035,79	75.265,74	10.070,67	6.896,70	14.228,59	12.911,09	
90.000 - 120.000	86.606,59	2.261,96	17.986,57	36.594,20	11.891,34	85.713,06	13.890,26	7.612,08	19.603,55	18.400,23	
120.000 - 150.000	100.965,84	4.525,34	22.092,57	59.824,68	11.299,61	104.187,93	23.994,81	10.115,29	31.789,06	32.137,19	
150.000 - 180.000	116.299,60	4.664,47	23.540,76	80.666,40	30.317,88	122.391,88	33.811,47	8.202,51	46.016,27	46.218,41	
> 180.000	206.431,49	9.134,91	25.423,43	182.451,96	44.279,87	225.248,47	133.958,74	11.926,08	138.483,73	173.638,89	
GUZTIRA / TOTAL	23.218,44	3.036,47	8.177,29	11.777,44	2.422,54	21.866,48	1.739,98	4.671,50	5.930,55	2.277,36	

ERRENTA-MAILAK (Likidazio-Oinarria) NIVELES DE RENTA (Base Liquidable) (€)	LIKIDAZIO-OINARRI OROKORRA / BASE LIQUIDABLE GENERAL						AURREZTEKO LIKIDAZIO-OINARRIA BASE LIQUIDABLE DEL AHORRO				
	Lana	Higigarrien Kapitala	Higiezinen Kapitala	Jarduera Ekonomikoak	Ondare- Irabaziak	Guztira	Higigarrien Kapitala	Higiezinen Kapitala	Ondare- Irabaziak	Guztira	
	Trabajo	Capital Mobiliario	Capital Inmobiliario	Actividades Económicas	Gananc. Patrimon.	Total	Capital Mobiliario	Cap.Inmobil.	Ganancias Patrimoniales	Total	
Negatiboak / negativas											
0 - 2.400	1.782,91	1.158,87	2.686,26	-1.102,86	1.321,33	13,90	399,17	1.583,11	173,03	421,02	
2.400 - 3.600	3.500,08	1.640,00	2.982,50	2.987,75	905,06	2.599,44	776,46	2.347,71	357,60	892,16	
3.600 - 4.800	4.433,10	920,86	3.219,16	3.959,08	1.118,06	3.772,89	699,58	2.832,53	295,51	852,16	
4.800 - 6.000	5.506,65	959,41	3.748,94	5.034,44	844,58	4.804,13	857,08	3.507,87	514,16	1.110,58	
6.000 - 8.400	7.469,50	994,23	4.346,38	6.672,35	1.369,50	6.590,82	888,79	3.956,35	560,18	1.184,37	
8.400 - 10.800	9.996,27	1.318,61	5.190,31	8.345,06	1.776,31	8.869,31	919,42	4.162,34	609,29	1.231,22	
10.800 - 13.200	12.602,41	1.681,84	5.654,42	10.074,88	2.003,53	11.308,39	858,52	4.146,60	728,64	1.159,59	
13.200 - 15.600	14.969,59	1.322,41	5.972,93	11.447,68	1.226,35	13.713,56	795,41	4.304,81	684,02	1.086,44	
15.600 - 18.000	17.373,19	1.360,83	6.156,77	12.668,06	1.433,25	16.017,50	783,99	4.260,35	829,62	1.072,34	
18.000 - 20.400	19.812,30	1.330,91	6.248,28	13.429,32	669,65	18.303,37	811,48	4.276,57	910,28	1.114,15	
20.400 - 22.800	22.252,94	2.449,02	6.859,47	13.949,75	1.348,89	20.560,68	906,60	4.392,24	893,45	1.235,54	
22.800 - 25.200	24.593,35	998,72	7.146,71	14.824,32	1.195,23	22.805,36	974,73	4.667,64	1.189,04	1.368,24	
25.200 - 27.600	27.048,35	1.872,99	7.082,79	14.764,06	1.128,53	25.105,05	1.053,52	4.541,31	1.250,71	1.451,32	
27.600 - 30.000	29.457,99	2.273,54	7.583,22	15.509,45	3.051,70	27.447,71	1.136,12	4.265,10	1.220,85	1.523,53	
30.000 - 32.400	31.533,05	1.582,61	8.068,02	15.815,04	1.268,49	29.619,75	1.274,17	4.425,48	1.439,98	1.712,56	
32.400 - 34.800	33.684,36	1.049,86	8.504,21	17.054,45	1.728,41	31.718,04	1.401,21	4.665,03	1.852,74	1.931,82	
34.800 - 37.200	36.053,67	1.978,18	8.479,38	16.440,63	1.622,03	33.869,51	1.581,82	4.645,39	1.973,42	2.184,97	
37.200 - 39.600	38.094,04	656,05	9.458,34	16.291,43	4.449,04	35.744,79	1.880,81	4.952,16	2.292,74	2.638,40	
39.600 - 42.000	39.903,96	3.074,49	9.618,50	17.123,40	2.345,25	37.734,33	2.239,45	5.122,70	2.949,03	3.112,91	
42.000 - 44.400	42.077,10	1.254,55	9.665,17	19.609,60	3.542,63	39.565,16	2.503,60	5.408,93	3.124,81	3.541,98	
44.400 - 46.800	43.996,12	2.320,56	11.650,43	21.755,89	5.831,33	41.396,97	3.028,65	5.783,33	3.879,29	4.323,17	
46.800 - 49.200	45.591,80	1.163,38	11.540,79	19.822,01	1.771,50	43.207,48	3.267,53	5.634,03	3.998,83	4.651,39	
49.200 - 51.600	47.933,03	2.565,36	12.198,40	24.210,16	1.935,44	45.456,84	3.361,84	5.776,60	4.352,32	4.782,02	
51.600 - 54.000	49.949,56	2.733,58	12.363,81	23.929,72	2.783,67	47.187,28	3.942,16	5.996,83	5.296,74	5.587,98	
54.000 - 56.400	51.432,59	3.728,35	13.895,48	27.184,26	8.052,43	49.337,53	3.950,16	6.173,96	6.423,78	5.885,32	
56.400 - 58.800	54.960,21	474,59	13.850,63	23.875,21	1.032,00	51.609,49	4.342,72	6.518,72	5.632,15	6.215,13	
58.800 - 61.200	56.462,19	2.837,41	12.973,63	23.374,21	11.002,75	53.914,93	4.252,15	6.138,51	5.770,41	5.998,72	
61.200 - 63.600	58.812,50	2.480,67	13.568,38	25.495,04	0,00	55.958,77	4.014,80	6.041,11	6.226,24	6.163,41	
63.600 - 66.000	60.262,67	1.620,95	14.388,29	27.766,04	356,20	58.414,88	4.324,31	6.645,54	5.584,64	6.346,55	
66.000 - 72.000	62.317,51	2.714,82	15.470,49	29.442,78	2.828,67	60.743,82	5.159,64	6.420,06	8.006,06	8.008,21	
72.000 - 78.000	66.785,43	2.853,23	17.735,28	27.487,86	2.870,20	64.932,09	6.603,12	6.001,63	9.252,19	9.811,37	
78.000 - 84.000	69.974,90	3.724,92	19.165,71	32.794,96	17.570,00	68.473,46	8.227,70	7.152,99	10.643,84	12.170,37	
84.000 - 90.000	75.214,06	1.045,89	17.069,89	35.653,21	29.122,50	73.470,98	8.963,39	7.367,68	11.424,07	13.172,35	
90.000 - 120.000	82.101,44	1.794,51	20.780,95	46.017,69	9.599,60	82.248,46	12.190,21	8.304,44	17.236,23	19.310,53	
120.000 - 150.000	98.657,67	6.452,19	27.433,85	58.400,57	51.620,20	99.419,84	21.159,77	9.532,73	22.753,49	31.493,81	
150.000 - 180.000	106.442,81	4.924,77	25.047,53	70.131,08	0,00	108.964,77	33.859,52	12.540,94	35.489,27	50.957,46	
> 180.000	151.521,92	45.890,12	30.587,85	161.595,21	40.694,50	169.763,39	117.020,40	14.263,02	136.051,25	187.835,72	
GUZTIRA / TOTAL	22.997,66	2.547,49	8.917,31	12.502,65	2.586,06	21.212,91	1.819,11	4.816,97	4.087,56	2.638,01	

PFEZ. ARABA / 2011 / IRPF ARABA/LAVA

KENKARIAK ERRENITA-MAILLEN ARABERA / DEDUCCIONES SEGÚN NIVELES DE RENTA

€€€

ERRENITA-MAILAK (Likidazio-Oinarria) NIVELES DE RENTA (Base Liquidable)	Kenkari Orokorra Deudus. General		Langabetu eta pentsiodunak Pensionistas y desempleados	Jarduera ekon. sustapena Incentivar act. Económica		Familiar eta pertsionalak Familiares y personales		Ohiko etxebizitza Vivienda habitual		Inber. jarduera ekon.etan. Actividades económicas	Mezenasgo-jarduerak Mezenasgo		Zergapetze bikoitza Doble imposición	Sindikatu en Kuotengetik Cuotas sindicales		Bestelako kenkariak Otras deducciones	GUZTIRA TOTAL		
	Kop. Nº	Zenbatekoa Importe		Kop. Nº	Zenbatekoa Importe	Kop. Nº	Zenbatekoa Importe	Kop. Nº	Zenbatekoa Importe		Kop. Nº	Zenbatekoa Importe		Kop. Nº	Zenbatekoa Importe		Kop. Nº	Zenbatekoa Importe	
Negatiboak / negativas																			
0 - 2.400	12.092	16.046	220	12.035	4.813	6.406	699	709	0	793	16	1	521	25	4	12.077	28.238		
2.400 - 3.600	3.396	4.509	89	3.391	1.355	1.686	164	149	0	303	8	0	184	9	3	3.397	7.808		
3.600 - 4.800	4.358	5.783	170	4.353	1.739	2.212	182	160	0	389	14	0	269	12	5	4.356	10.096		
4.800 - 6.000	4.505	5.978	164	4.493	1.796	2.301	188	163	0	407	15	0	342	16	10	4.505	10.444		
6.000 - 8.400	10.012	13.296	394	9.974	3.984	5.029	602	532	2	933	32	0	905	42	30	10.010	23.341		
8.400 - 10.800	11.657	15.469	524	11.592	4.612	5.961	2.251	1.594	6	1.111	44	4	1.399	68	25	11.656	28.307		
10.800 - 13.200	13.021	17.280	561	12.887	4.866	6.787	4.843	3.669	17	1.402	70	3	2.056	100	37	13.019	33.389		
13.200 - 15.600	14.333	19.020	588	14.015	4.641	7.041	6.613	5.896	24	1.499	81	4	2.714	133	48	14.333	37.477		
15.600 - 18.000	13.837	18.362	347	11.217	2.629	6.366	7.041	7.259	49	1.609	77	1	2.910	145	69	13.837	35.304		
18.000 - 20.400	12.516	16.609	215	7.126	563	5.555	6.691	7.505	38	1.628	86	2	3.164	161	71	12.516	30.806		
20.400 - 22.800	10.949	14.529	0	5	3	4.892	5.918	6.905	36	1.603	95	5	2.981	153	72	10.949	26.690		
22.800 - 25.200	9.877	13.107	0	2	1	4.505	5.285	6.266	39	1.452	70	5	2.937	152	70	9.876	24.214		
25.200 - 27.600	9.500	12.607	0	1	0	4.109	5.262	6.590	30	1.505	78	1	2.993	152	75	9.500	23.643		
27.600 - 30.000	8.971	11.905	0	1	0	3.978	4.871	6.171	34	1.599	108	3	2.832	142	106	8.969	22.447		
30.000 - 32.400	7.402	9.822	0	1	0	3.229	3.908	5.391	49	1.419	103	2	2.351	118	120	7.401	18.835		
32.400 - 34.800	6.537	8.675	0	1	0	2.906	3.505	4.949	43	1.324	103	1	2.033	101	99	6.537	16.876		
34.800 - 37.200	4.793	6.360	0	1	0	2.120	2.582	3.649	23	1.066	68	2	1.477	75	102	4.793	12.399		
37.200 - 39.600	3.492	4.634	0	1	0	1.618	1.756	2.470	16	855	63	2	1.051	53	114	3.492	8.969		
39.600 - 42.000	2.602	3.453	0	1	0	1.204	1.259	1.881	28	697	59	1	737	38	103	2.602	6.767		
42.000 - 44.400	2.046	2.715	0	0	0	958	987	1.518	51	570	46	1	476	24	95	2.045	5.407		
44.400 - 46.800	1.651	2.191	0	0	0	819	867	1.293	20	466	45	7	375	19	86	1.651	4.481		
46.800 - 49.200	1.326	1.760	0	1	0	651	660	1.001	25	394	37	12	248	13	91	1.325	3.589		
49.200 - 51.600	1.098	1.467	0	0	0	542	569	905	22	344	25	3	211	11	66	1.098	3.043		
51.600 - 54.000	911	1.209	0	1	0	458	452	714	6	302	28	3	170	9	62	911	2.491		
54.000 - 56.400	822	1.091	0	1	0	458	405	634	12	292	26	3	142	7	78	822	2.309		
56.400 - 58.800	752	998	0	0	0	372	362	577	7	233	26	3	125	6	75	752	2.065		
58.800 - 61.200	596	791	0	0	0	304	289	467	2	203	18	5	96	5	37	596	1.625		
61.200 - 63.600	556	738	0	0	0	296	252	376	27	204	19	1	100	5	34	556	1.496		
63.600 - 66.000	513	681	0	1	0	268	231	370	17	187	24	3	85	5	46	513	1.414		
66.000 - 72.000	1.036	1.375	0	0	0	542	502	798	25	402	48	8	174	9	95	1.036	2.901		
72.000 - 78.000	752	998	0	1	0	381	340	536	9	281	38	6	121	7	106	752	2.082		
78.000 - 84.000	468	621	0	1	0	229	218	361	5	171	28	4	72	4	54	468	1.306		
84.000 - 90.000	407	540	0	1	0	226	202	354	7	157	21	15	49	3	74	407	1.241		
90.000 - 120.000	872	1.157	0	0	0	497	387	678	10	326	47	8	105	8	180	872	2.617		
120.000 - 150.000	301	399	0	0	0	150	121	200	5	110	35	2	33	2	83	301	922		
150.000 - 180.000	166	220	0	0	0	92	52	99	15	64	17	0	6	0	99	166	559		
> 180.000	277	368	0	1	0	159	73	139	44	114	54	1	10	1	214	277	1.222		
GUZTIRA / TOTAL	178.402	236.761	3.273	91.104	31.008	85.306	70.589	82.930	745	26.416	1.770	469	36.454	1.830	2.740	176.373	446.822		

ERANSKINA / ANEXO III.1.A.23

PFEZ / IRPF BIZKAIA 2011

KENKARIAK ERRENITA-MAILEN ARABERA / DEDUCCIONES SEGÚN NIVELES DE RENTA

1000 €

ERRENITA-MAILAK (Likidazio-Oinarria) NIVELES DE RENTA (Base Liquidable) (I)	Langabetu eta pentsiodunak Pensionistas y desempleados		Jarduera ekon. sustapena Incentival act. Económica		Familiar eta pertsonalak Familiares y personales		Ohiko etxebizitza Vivienda habitual		Inber. jarduera ekon. etan. Actividades económicas		Mezenasgo-jarduerak Mezenasgo		Zergapetze bikoitza Doble imposición		Sindikaturen Kuotengetik Cuotas sindicales		Bestelako kenkariak Otras deducciones		GUZTIRA TOTAL	
	Kop. Nº	Zenbatekoa Importe	Kop. Nº	Zenbatekoa Importe	Kop. Nº	Zenbatekoa Importe	Kop. Nº	Zenbatekoa Importe	Kop. Nº	Zenbatekoa Importe	Kop. Nº	Zenbatekoa Importe	Kop. Nº	Zenbatekoa Importe	Kop. Nº	Zenbatekoa Importe	Kop. Nº	Zenbatekoa Importe	Kop. Nº	Zenbatekoa Importe
0 - 2.400	49.170	65.249	871	49.141	19.652	21.257	719	684	0	5.074	99	0	4.178	211	23	49.170	108.047			
2.400 - 3.600	12.599	16.719	415	12.587	5.032	5.078	224	218	0	1.527	51	0	986	48	17	12.599	27.579			
3.600 - 4.800	17.247	22.887	769	17.230	6.888	7.211	270	250	1	1.952	73	1	1.156	58	17	17.247	38.153			
4.800 - 6.000	16.386	21.744	685	16.359	6.538	6.799	305	283	0	1.925	68	1	1.372	68	21	16.386	36.213			
6.000 - 8.400	35.999	47.771	1.588	35.928	14.346	15.012	1.957	922	4	4.298	169	1	3.530	176	57	35.999	80.045			
8.400 - 10.800	40.168	53.303	1.973	40.011	15.910	18.535	8.589	3.981	15	5.254	238	1	4.979	251	79	40.168	94.291			
10.800 - 13.200	44.103	58.525	2.086	43.718	16.357	20.976	15.870	10.389	18	6.074	287	8	6.833	349	111	44.103	109.105			
13.200 - 15.600	48.247	64.024	2.233	47.025	15.352	22.262	20.749	17.308	23	7.017	352	7	8.911	463	119	48.247	122.141			
15.600 - 18.000	44.882	59.558	1.316	34.696	7.965	23.324	19.618	19.062	25	6.948	352	6	9.451	509	123	44.882	112.240			
18.000 - 20.400	39.862	52.897	887	21.238	1.651	18.485	17.341	18.675	37	6.892	362	17	9.154	482	143	39.862	93.635			
20.400 - 22.800	34.864	46.285	0	1	0	16.206	15.775	17.920	27	6.526	402	8	8.709	465	178	34.864	81.470			
22.800 - 25.200	31.458	41.745	0	1	0	14.543	14.660	17.381	33	6.513	403	15	8.671	465	138	31.458	74.724			
25.200 - 27.600	28.647	38.015	0	0	0	12.754	14.043	17.795	20	6.336	414	9	8.441	455	179	28.647	69.641			
27.600 - 30.000	27.088	35.946	0	0	0	12.575	13.002	16.548	29	6.694	471	5	8.438	448	169	27.088	66.190			
30.000 - 32.400	23.850	31.649	1	0	0	10.875	12.003	15.763	36	6.365	475	13	8.178	437	196	23.850	59.244			
32.400 - 34.800	21.007	27.876	0	0	0	9.870	10.347	13.567	22	6.160	482	25	7.453	394	183	21.007	52.420			
34.800 - 37.200	15.933	21.143	0	0	0	7.227	7.988	10.788	31	6.420	404	37	5.776	311	197	15.933	40.133			
37.200 - 39.600	12.243	16.246	0	1	0	5.687	5.989	8.368	35	3.995	335	22	3.897	209	163	12.243	31.067			
39.600 - 42.000	9.324	12.373	0	0	0	4.605	4.448	6.200	18	3.226	282	25	2.835	155	199	9.324	23.857			
42.000 - 44.400	7.488	9.950	0	0	0	3.747	3.629	5.383	6	2.647	238	20	2.056	111	198	7.488	19.653			
44.400 - 46.800	5.963	7.913	0	0	0	2.944	2.867	4.302	33	2.183	206	5	1.543	85	128	5.963	15.614			
46.800 - 49.200	4.961	6.583	0	0	0	2.484	2.362	3.565	9	1.853	204	5	1.206	68	171	4.961	13.091			
49.200 - 51.600	4.171	5.535	0	0	0	2.140	1.993	3.012	28	1.639	168	17	922	52	151	4.171	11.103			
51.600 - 54.000	3.673	4.874	0	0	0	1.837	1.765	2.654	9	1.468	136	21	848	48	132	3.673	9.711			
54.000 - 56.400	3.194	4.238	0	0	0	1.615	1.528	2.379	33	1.299	147	15	673	37	144	3.194	8.610			
56.400 - 58.800	2.878	3.819	0	0	0	1.500	1.392	2.155	4	1.206	139	15	579	32	122	2.878	7.787			
58.800 - 61.200	2.455	3.258	0	0	0	1.304	1.199	1.851	6	1.080	111	6	491	27	98	2.455	6.855			
61.200 - 63.600	2.178	2.890	0	0	0	1.130	1.021	1.609	0	959	113	6	419	23	82	2.178	5.854			
63.600 - 66.000	1.898	2.519	0	0	0	979	898	1.515	12	858	106	16	331	17	72	1.898	5.235			
66.000 - 72.000	3.949	5.240	0	0	0	2.168	1.863	3.000	45	1.823	239	20	721	39	193	3.949	10.945			
72.000 - 78.000	2.910	3.862	0	0	0	1.552	1.323	2.203	28	1.396	184	10	505	27	182	2.910	8.048			
78.000 - 84.000	2.233	2.963	0	0	0	1.240	994	1.637	9	1.065	132	105	351	18	212	2.233	6.316			
84.000 - 90.000	1.652	2.192	0	0	0	921	716	1.178	28	821	161	14	274	14	125	1.652	4.632			
90.000 - 120.000	4.206	5.581	23	0	0	2.504	1.769	3.067	47	2.103	358	154	490	29	509	4.206	12.274			
120.000 - 150.000	1.547	2.053	0	0	0	954	555	1.065	27	817	239	92	155	15	232	1.547	4.676			
150.000 - 180.000	784	1.040	0	0	0	461	275	564	22	443	174	80	40	4	156	784	2.501			
> 180.000	1.713	2.273	0	0	0	1.005	522	1.098	253	972	1.059	1.964	57	3	883	1.713	8.538			
GUZTIRA / TOTAL	610.940	810.717	12.847	317.936	109.691	283.563	210.548	238.339	962	122.329	9.841	2.769	124.609	6.603	6.101	610.940	1.481.434			

ERANSKINA / ANEXO II.1.B23

PEZ / IRPF GIPIZKOA 2011

KENKARIAK ERRENITA-MAILEN ARABERA / DEDUCCIONES SEGÚN NIVELES DE RENTA

€€€

ERRENITA-MAILAK (Likidazio-Oinarria) NIVELES DE RENTA (Base Liquidable)	Kenkari Orokorra Deud. General		Langabetu eta pentsiodun ak Pensionistas y desempleados	Jardura ekon. sustapena Incentivar act. Económica		Familiar eta pertsionak Familiares y personales		Ohiko etxebizitza Yivienda habitual		Inber. jardura ekon.etan. Actividades económicas	Mezenasgo-jarduerak Mecenazgo		Zergapetze bikoitza Doble imposición	Sindikatu Kuotengetik Cuotas sindicales		Bestelako kenkariak Otras deducciones	GUZTIRA TOTAL	
	Kop. Nº	Zenbatekoa Importe		Kop. Nº	Zenbatekoa Importe	Kop. Nº	Zenbatekoa Importe	Kop. Nº	Zenbatekoa Importe		Kop. Nº	Zenbatekoa Importe		Kop. Nº	Zenbatekoa Importe		Kop. Nº	Zenbatekoa Importe
Negatiboak / negativas																		
0 - 2.400	25.525	33.871	492	10.153	16.670	1.212	1.158	1	2.445	61	8	1.820	79	8	25.525	62.503		
2.400 - 3.600	7.516	9.974	247	2.994	3.902	346	314	0	919	36	0	448	7.516	6	7.516	17.495		
3.600 - 4.800	9.854	13.076	394	9.817	5.313	422	396	0	1.139	44	1	621	31	11	9.854	23.185		
4.800 - 6.000	9.947	13.200	353	9.896	3.951	466	445	0	1.237	48	2	636	32	12	9.947	23.265		
6.000 - 8.400	22.677	30.092	899	22.502	11.828	1.767	1.238	0	2.869	121	6	1.809	90	36	22.676	53.283		
8.400 - 10.800	24.668	32.734	1.106	24.410	13.881	5.110	2.831	2	3.368	157	4	2.492	128	50	24.670	60.547		
10.800 - 13.200	26.591	35.288	1.179	26.036	15.567	8.961	5.890	5	3.880	222	9	3.189	164	67	26.591	68.080		
13.200 - 15.600	30.895	40.998	1.313	29.324	16.944	12.453	10.176	11	4.565	267	12	4.353	228	75	30.896	79.512		
15.600 - 18.000	31.514	41.820	801	24.179	16.160	13.523	12.902	24	4.686	254	8	5.173	274	120	31.515	77.624		
18.000 - 20.400	28.958	38.427	614	13.442	14.746	12.719	13.122	38	4.698	290	4	5.304	281	126	28.959	68.629		
20.400 - 22.800	25.268	33.531	0	8	12.654	11.405	12.209	29	4.442	268	4	5.338	288	132	25.268	59.118		
22.800 - 25.200	22.862	30.338	0	4	11.055	10.555	11.871	41	4.301	272	16	5.107	272	142	22.863	54.013		
25.200 - 27.600	20.321	26.966	0	7	9.905	9.589	11.106	39	4.154	289	11	5.018	270	131	20.323	48.729		
27.600 - 30.000	18.494	24.542	0	2	8.935	8.955	10.706	25	4.050	270	2	4.561	242	143	18.496	44.866		
30.000 - 32.400	16.045	21.293	0	2	7.733	8.136	9.902	32	3.620	279	33	4.217	226	150	16.047	39.649		
32.400 - 34.800	13.352	17.718	0	1	6.519	6.326	7.701	16	3.371	294	8	3.403	183	120	13.352	32.560		
34.800 - 37.200	10.469	13.892	0	4	5.236	5.120	6.275	28	2.675	220	12	2.765	149	130	10.470	25.904		
37.200 - 39.600	7.999	10.615	0	0	4.016	3.870	4.854	36	2.195	195	4	1.997	108	120	7.999	19.948		
39.600 - 42.000	6.290	8.347	0	1	3.158	2.985	3.817	25	1.671	172	6	1.476	80	134	6.290	15.738		
42.000 - 44.400	4.732	6.279	0	1	2.480	2.180	2.866	11	1.418	141	13	931	51	89	4.732	11.932		
44.400 - 46.800	3.705	4.917	0	0	1.937	1.706	2.281	10	1.081	106	15	650	38	137	3.705	9.440		
46.800 - 49.200	3.037	4.030	0	0	1.712	1.413	1.882	22	978	115	13	521	29	145	3.037	7.948		
49.200 - 51.600	2.463	3.268	0	3	1.291	1.113	1.510	7	799	94	15	363	20	131	2.463	6.338		
51.600 - 54.000	2.107	2.796	0	0	1.138	977	1.343	1	714	80	6	286	16	90	2.107	5.470		
54.000 - 56.400	1.836	2.438	0	2	1.022	800	1.090	14	675	89	9	251	14	137	1.836	4.813		
56.400 - 58.800	1.639	2.175	0	0	904	722	975	10	590	76	24	213	12	81	1.639	4.257		
58.800 - 61.200	1.397	1.854	0	0	763	594	809	27	526	70	7	181	10	48	1.397	3.587		
61.200 - 63.600	1.173	1.557	0	1	627	493	666	0	467	81	5	136	7	41	1.173	2.984		
63.600 - 66.000	1.093	1.450	0	0	603	470	620	31	411	57	7	128	7	54	1.095	2.830		
66.000 - 72.000	2.154	2.858	0	0	1.262	974	1.325	13	863	124	16	236	12	97	2.154	5.707		
72.000 - 78.000	1.581	2.098	0	0	892	700	1.020	17	653	98	25	149	8	122	1.581	4.280		
78.000 - 84.000	1.156	1.534	0	0	647	475	692	2	466	69	5	98	5	93	1.157	3.047		
84.000 - 90.000	866	1.149	1	0	505	382	571	19	359	66	21	61	3	72	866	2.407		
90.000 - 120.000	2.323	3.083	0	0	1.328	880	1.298	56	952	221	103	163	10	267	2.324	6.365		
120.000 - 150.000	930	1.234	0	0	550	302	445	18	421	80	78	49	5	129	930	2.539		
150.000 - 180.000	425	564	0	0	250	116	188	10	190	65	14	14	1	120	425	1.264		
> 180.000	979	1.299	0	1	570	221	382	55	436	196	420	13	1	239	979	3.162		
GUZTIRA / TOTAL	392.841	521.304	7.400	192.535	207.924	138.438	146.837	676	72.284	5.597	996	63.970	3.399	3.805	392.855	963.018		

ERANSKINA / ANEXO III.1.G23

PFEZ. ARABA / 2011 / IRPF ARABA/ÁLAVA
KENKARIEN PORTZENTAJEZKO EGITURA ERRENDA-MAILEN ARABERA
 ESTRUCTURA PORCENTUAL DE LAS DEDUCCIONES POR NIVELES DE RENTA

ERRENDA-MAILAK (Likidazio-Oinarria) NIVELES DE RENTA (Base Liquidable) (€)	Kenkari Orokorra Deduc. General	Langabetu eta pentsiodunak Pensionistas y desempleados	Jarduera ekonomikoren sustapena Incentivar act. económica	Familiar eta personalak Familiares y personales	Ohiko etxebizitza Vivienda habitual	Inber. jarduera ekon.etan. Actividades económicas	Mezenasgo- jarduerak Mecenazgo	Zergapetze bikoitza Doble imposición	Sindik.en Kuotengatik Cuotas sindicales	Bestelako kenkariak Otras deducciones	GUZTIRA TOTAL
Negatiboak / negativas											
0 - 2.400	56,8	0,8	17,0	22,7	2,5	0,0	0,1	0,0	0,1	0,0	100,0
2.400 - 3.600	57,8	1,1	17,4	21,6	1,9	0,0	0,1	0,0	0,1	0,0	100,0
3.600 - 4.800	57,3	1,7	17,2	21,9	1,6	0,0	0,1	0,0	0,1	0,1	100,0
4.800 - 6.000	57,2	1,6	17,2	22,0	1,6	0,0	0,1	0,0	0,2	0,1	100,0
6.000 - 8.400	57,0	1,7	17,1	21,5	2,3	0,0	0,1	0,0	0,2	0,1	100,0
8.400 - 10.800	54,6	1,9	16,3	21,1	5,6	0,0	0,2	0,0	0,2	0,1	100,0
10.800 - 13.200	51,8	1,7	14,6	20,3	11,0	0,0	0,2	0,0	0,3	0,1	100,0
13.200 - 15.600	50,8	1,6	12,4	18,8	15,7	0,1	0,2	0,0	0,4	0,1	100,0
15.600 - 18.000	52,0	1,0	7,4	18,0	20,6	0,1	0,2	0,0	0,4	0,2	100,0
18.000 - 20.400	53,9	0,7	1,8	18,0	24,4	0,1	0,3	0,0	0,5	0,2	100,0
20.400 - 22.800	54,4	0,0	0,0	18,3	25,9	0,1	0,4	0,0	0,6	0,3	100,0
22.800 - 25.200	54,1	0,0	0,0	18,6	25,9	0,2	0,3	0,0	0,6	0,3	100,0
25.200 - 27.600	53,3	0,0	0,0	17,4	27,9	0,1	0,3	0,0	0,6	0,3	100,0
27.600 - 30.000	53,0	0,0	0,0	17,7	27,5	0,2	0,5	0,0	0,6	0,5	100,0
30.000 - 32.400	52,1	0,0	0,0	17,1	28,6	0,3	0,5	0,0	0,6	0,6	100,0
32.400 - 34.800	51,4	0,0	0,0	17,2	29,3	0,3	0,6	0,0	0,6	0,6	100,0
34.800 - 37.200	51,3	0,0	0,0	17,1	29,4	0,2	0,5	0,0	0,6	0,8	100,0
37.200 - 39.600	51,7	0,0	0,0	18,0	27,5	0,2	0,7	0,0	0,6	1,3	100,0
39.600 - 42.000	51,0	0,0	0,0	17,8	27,8	0,4	0,9	0,0	0,6	1,5	100,0
42.000 - 44.400	50,2	0,0	0,0	17,7	28,1	0,9	0,8	0,0	0,4	1,8	100,0
44.400 - 46.800	48,9	0,0	0,0	18,3	28,8	0,5	1,0	0,2	0,4	1,9	100,0
46.800 - 49.200	49,0	0,0	0,0	18,1	27,9	0,7	1,0	0,3	0,4	2,5	100,0
49.200 - 51.600	48,2	0,0	0,0	17,8	29,8	0,7	0,8	0,1	0,4	2,2	100,0
51.600 - 54.000	48,5	0,0	0,0	18,4	28,7	0,3	1,1	0,1	0,4	2,5	100,0
54.000 - 56.400	47,2	0,0	0,0	19,8	27,4	0,5	1,1	0,1	0,3	3,4	100,0
56.400 - 58.800	48,3	0,0	0,0	18,0	28,0	0,3	1,2	0,2	0,3	3,6	100,0
58.800 - 61.200	48,7	0,0	0,0	18,7	28,8	0,1	1,1	0,1	0,3	2,3	100,0
61.200 - 63.600	49,3	0,0	0,0	19,8	25,1	1,8	1,2	0,1	0,3	2,3	100,0
63.600 - 66.000	48,1	0,0	0,0	19,0	26,2	1,2	1,7	0,2	0,3	3,3	100,0
66.000 - 72.000	47,4	0,0	0,0	18,7	27,5	0,9	1,6	0,3	0,3	3,3	100,0
72.000 - 78.000	47,9	0,0	0,0	18,3	25,8	0,5	1,8	0,3	0,3	5,1	100,0
78.000 - 84.000	47,5	0,0	0,0	17,5	27,6	0,4	2,1	0,3	0,3	4,2	100,0
84.000 - 90.000	43,5	0,0	0,1	18,2	28,5	0,5	1,7	1,2	0,2	6,0	100,0
90.000 - 120.000	44,2	0,0	0,0	19,0	25,9	0,4	1,8	1,5	0,3	6,9	100,0
120.000 - 150.000	43,3	0,0	0,0	16,2	21,7	0,5	3,8	5,2	0,3	9,0	100,0
150.000 - 180.000	39,4	0,0	0,0	16,4	17,7	2,7	3,0	3,0	0,0	17,7	100,0
> 180.000	30,1	0,0	0,0	13,0	11,4	3,6	4,4	19,8	0,1	17,5	100,0
GUZTIRA / TOTAL	53,0	0,7	6,9	19,1	18,6	0,2	0,4	0,1	0,4	0,6	100,0

ERANSKINA / ANEXO II.1.A.24

PFEZ / IRPF BIZKAIA 2011
KENKARIEN PORTZENTAJEZKO EGITURA ERRENDA-MAILEN ARABERA
 ESTRUCTURA PORCENTUAL DE LAS DEDUCCIONES POR NIVELES DE RENTA

ERRENDA-MAILAK (Likidazio-Oinarria) NIVELES DE RENTA (Base Liquidable) (€)	Kenkari Orokorra Deduc. General	Langabetu eta pentsiodunak Pensionistas y desempleados	Jarduera ekonomikoren sustapena Incentivar act. económica	Familiar eta personalak Familiares y personales	Ohiko etxebizitza Vivienda habitual	Inber. jarduera ekon.etan. Actividades económicas	Mezenasgo- jarduerak Mecenazgo	Zergapetze bikoitza Doble imposición	Sindik.en Kuotengatik Cuotas sindicales	Bestelako kenkariak Otras deducciones	GUZTIRA TOTAL
Negatiboak / negativas											
0 - 2.400	60,4	0,8	18,2	19,7	0,6	0,0	0,1	0,0	0,2	0,0	100,0
2.400 - 3.600	60,6	1,5	18,2	18,4	0,8	0,0	0,2	0,0	0,2	0,1	100,0
3.600 - 4.800	60,0	2,0	18,1	18,9	0,7	0,0	0,2	0,0	0,2	0,0	100,0
4.800 - 6.000	60,0	1,9	18,1	18,8	0,8	0,0	0,2	0,0	0,2	0,1	100,0
6.000 - 8.400	59,7	2,0	17,9	18,8	1,2	0,0	0,2	0,0	0,2	0,1	100,0
8.400 - 10.800	56,5	2,1	16,9	19,7	4,2	0,0	0,3	0,0	0,3	0,1	100,0
10.800 - 13.200	53,6	1,9	15,0	19,2	9,5	0,0	0,3	0,0	0,3	0,1	100,0
13.200 - 15.600	52,4	1,8	12,6	18,2	14,2	0,0	0,3	0,0	0,4	0,1	100,0
15.600 - 18.000	53,1	1,2	7,1	20,8	17,0	0,0	0,3	0,0	0,5	0,1	100,0
18.000 - 20.400	56,5	0,9	1,8	19,7	19,9	0,0	0,4	0,0	0,5	0,2	100,0
20.400 - 22.800	56,8	0,0	0,0	19,9	22,0	0,0	0,5	0,0	0,6	0,2	100,0
22.800 - 25.200	55,9	0,0	0,0	19,5	23,3	0,0	0,5	0,0	0,6	0,2	100,0
25.200 - 27.600	54,6	0,0	0,0	18,3	25,6	0,0	0,6	0,0	0,7	0,3	100,0
27.600 - 30.000	54,3	0,0	0,0	19,0	25,0	0,0	0,7	0,0	0,7	0,3	100,0
30.000 - 32.400	53,4	0,0	0,0	18,0	26,6	0,1	0,8	0,0	0,7	0,3	100,0
32.400 - 34.800	53,2	0,0	0,0	18,8	25,9	0,0	0,9	0,0	0,8	0,3	100,0
34.800 - 37.200	52,7	0,0	0,0	18,0	26,9	0,1	1,0	0,1	0,8	0,5	100,0
37.200 - 39.600	52,3	0,0	0,0	18,3	26,9	0,1	1,1	0,1	0,7	0,5	100,0
39.600 - 42.000	51,9	0,0	0,0	19,3	26,0	0,1	1,2	0,1	0,6	0,8	100,0
42.000 - 44.400	50,6	0,0	0,0	19,1	27,4	0,0	1,2	0,1	0,6	1,0	100,0
44.400 - 46.800	50,7	0,0	0,0	18,9	27,5	0,2	1,3	0,0	0,5	0,8	100,0
46.800 - 49.200	50,3	0,0	0,0	19,0	27,2	0,1	1,6	0,0	0,5	1,3	100,0
49.200 - 51.600	49,9	0,0	0,0	19,3	27,1	0,3	1,5	0,2	0,5	1,4	100,0
51.600 - 54.000	50,2	0,0	0,0	18,9	27,3	0,1	1,4	0,2	0,5	1,4	100,0
54.000 - 56.400	49,2	0,0	0,0	18,8	27,6	0,4	1,7	0,2	0,4	1,7	100,0
56.400 - 58.800	49,0	0,0	0,0	19,3	27,7	0,0	1,8	0,2	0,4	1,6	100,0
58.800 - 61.200	49,0	0,0	0,0	19,6	27,8	0,0	1,7	0,1	0,4	1,5	100,0
61.200 - 63.600	49,4	0,0	0,0	19,3	27,5	0,0	1,9	0,1	0,4	1,4	100,0
63.600 - 66.000	48,1	0,0	0,0	18,7	28,9	0,2	2,0	0,3	0,3	1,4	100,0
66.000 - 72.000	47,9	0,0	0,0	19,8	27,4	0,4	2,2	0,2	0,4	1,8	100,0
72.000 - 78.000	48,0	0,0	0,0	19,3	27,4	0,4	2,3	0,1	0,3	2,3	100,0
78.000 - 84.000	46,9	0,0	0,0	19,6	25,9	0,1	2,1	1,7	0,3	3,4	100,0
84.000 - 90.000	47,3	0,0	0,0	19,9	25,4	0,6	3,5	0,3	0,3	2,7	100,0
90.000 - 120.000	45,5	0,2	0,0	20,4	25,0	0,4	2,9	1,3	0,2	4,2	100,0
120.000 - 150.000	43,9	0,0	0,0	20,4	22,8	0,6	5,1	2,0	0,3	5,0	100,0
150.000 - 180.000	41,6	0,0	0,0	18,4	22,6	0,9	6,9	3,2	0,2	6,3	100,0
> 180.000	26,6	0,0	0,0	11,8	12,9	3,0	12,4	23,0	0,0	10,3	100,0
GUZTIRA / TOTAL	54,7	0,9	7,4	19,1	16,1	0,1	0,7	0,2	0,4	0,4	100,0

ERANSKINA / ANEXO II.1.B.24

PFEZ / IRPF GIPUZKOA 2011
KENKARIEN PORTZENTAJEZKO EGITURA ERRENTA-MAILEN ARABERA
ESTRUCTURA PORCENTUAL DE LAS DEDUCCIONES POR NIVELES DE RENTA

ERRENTA-MAILAK (Likiadazio-Oinarria) NIVELES DE RENTA (Base Liquidable) (€)	Kenkari Orokorra Deduc. General	Langabetu eta pentsiodunak Pensionistas y desempleados	Jarduera ekonomikoren sustapena Incentivar act. económica	Familiar eta pertsonalak Familiares y personales	Ohiko etxebizitza Vivienda habitual	Inber. jarduera ekon.etan. Actividades económicas	Mezenasgo- jarduerak Mecenasgo	Zergapetze bikoitza Doble imposición	Sindik.en Kuotengatik Cuotas sindicales	Bestelako kenkariak Otras deducciones	GUZTIRA TOTAL
Negatiboak / negativas											
0 - 2.400	54,2	0,8	16,2	26,7	1,9	0,0	0,1	0,0	0,1	0,0	100,0
2.400 - 3.600	57,0	1,4	17,1	22,3	1,8	0,0	0,2	0,0	0,1	0,0	100,0
3.600 - 4.800	56,4	1,7	16,9	22,9	1,7	0,0	0,2	0,0	0,1	0,0	100,0
4.800 - 6.000	56,7	1,5	17,0	22,4	1,9	0,0	0,2	0,0	0,1	0,1	100,0
6.000 - 8.400	56,5	1,7	16,8	22,2	2,3	0,0	0,2	0,0	0,2	0,1	100,0
8.400 - 10.800	54,1	1,8	15,9	22,9	4,7	0,0	0,3	0,0	0,2	0,1	100,0
10.800 - 13.200	51,8	1,7	14,2	22,9	8,7	0,0	0,3	0,0	0,2	0,1	100,0
13.200 - 15.600	51,6	1,7	11,9	21,3	12,8	0,0	0,3	0,0	0,3	0,1	100,0
15.600 - 18.000	53,9	1,0	6,8	20,8	16,6	0,0	0,3	0,0	0,4	0,2	100,0
18.000 - 20.400	56,0	0,9	1,4	21,5	19,1	0,1	0,4	0,0	0,4	0,2	100,0
20.400 - 22.800	56,7	0,0	0,0	21,4	20,7	0,0	0,5	0,0	0,5	0,2	100,0
22.800 - 25.200	56,2	0,0	0,0	20,5	22,0	0,1	0,5	0,0	0,5	0,3	100,0
25.200 - 27.600	55,3	0,0	0,0	20,3	22,8	0,1	0,6	0,0	0,6	0,3	100,0
27.600 - 30.000	54,7	0,0	0,0	19,9	23,9	0,1	0,6	0,0	0,5	0,3	100,0
30.000 - 32.400	53,7	0,0	0,0	19,5	25,0	0,1	0,7	0,1	0,6	0,4	100,0
32.400 - 34.800	54,4	0,0	0,0	20,0	23,7	0,0	0,9	0,0	0,6	0,4	100,0
34.800 - 37.200	53,6	0,0	0,0	20,2	24,1	0,1	0,8	0,0	0,6	0,5	100,0
37.200 - 39.600	53,2	0,0	0,0	20,1	24,3	0,2	1,0	0,0	0,5	0,6	100,0
39.600 - 42.000	53,0	0,0	0,0	20,1	24,3	0,2	1,1	0,0	0,5	0,9	100,0
42.000 - 44.400	52,6	0,0	0,0	20,8	24,0	0,1	1,2	0,1	0,4	0,7	100,0
44.400 - 46.800	52,1	0,0	0,0	20,5	24,2	0,1	1,1	0,2	0,4	1,5	100,0
46.800 - 49.200	50,7	0,0	0,0	21,5	23,7	0,3	1,4	0,2	0,4	1,8	100,0
49.200 - 51.600	51,6	0,0	0,0	20,4	23,8	0,1	1,5	0,2	0,3	2,1	100,0
51.600 - 54.000	51,1	0,0	0,0	20,8	24,5	0,0	1,5	0,1	0,3	1,7	100,0
54.000 - 56.400	50,6	0,0	0,0	21,2	22,6	0,3	1,9	0,2	0,3	2,8	100,0
56.400 - 58.800	51,1	0,0	0,0	21,2	22,9	0,2	1,8	0,6	0,3	1,9	100,0
58.800 - 61.200	51,7	0,0	0,0	21,3	22,6	0,7	2,0	0,2	0,3	1,3	100,0
61.200 - 63.600	52,2	0,0	0,0	21,0	22,3	0,0	2,7	0,2	0,2	1,4	100,0
63.600 - 66.000	51,3	0,0	0,0	21,3	21,9	1,1	2,0	0,3	0,2	1,9	100,0
66.000 - 72.000	50,1	0,0	0,0	22,1	23,2	0,2	2,2	0,3	0,2	1,7	100,0
72.000 - 78.000	49,0	0,0	0,0	20,8	23,8	0,4	2,3	0,6	0,2	2,9	100,0
78.000 - 84.000	50,3	0,0	0,0	21,2	22,7	0,1	2,3	0,2	0,2	3,1	100,0
84.000 - 90.000	47,7	0,0	0,0	21,0	23,7	0,8	2,7	0,9	0,1	3,0	100,0
90.000 - 120.000	48,4	0,0	0,0	20,9	20,4	0,9	3,5	1,6	0,2	4,2	100,0
120.000 - 150.000	48,6	0,0	0,0	21,7	17,5	0,7	3,1	3,1	0,2	5,1	100,0
150.000 - 180.000	44,6	0,0	0,0	19,8	14,9	0,8	5,1	5,2	0,1	9,5	100,0
> 180.000	41,1	0,0	0,0	18,0	12,1	1,8	6,2	13,3	0,0	7,5	100,0
GUZTIRA / TOTAL	54,1	0,8	6,8	21,6	15,2	0,1	0,6	0,1	0,4	0,4	100,0

ERANSKINA / ANEXO II.1.G24

PFEZ. EUSKAL AE / 2011 / IRPF. C.A. EUSKADI
KENKARIEN PORTZENTAJEZKO EGITURA ERRENTA-MAILEN ARABERA
ESTRUCTURA PORCENTUAL DE LAS DEDUCCIONES POR NIVELES DE RENTA

ERRENTA-MAILAK (Likiadazio-Oinarria) NIVELES DE RENTA (Base Liquidable) (€)	Kenkari Orokorra Deduc. General	Langabetu eta pentsiodunak Pensionistas y desempleados	Jarduera ekonomikoren sustapena Incentivar act. económica	Familiar eta pertsonalak Familiares y personales	Ohiko etxebizitza Vivienda habitual	Inber. jarduera ekon.etan. Actividades económicas	Mezenasgo- jarduerak Mecenasgo	Zergapetze bikoitza Doble imposición	Sindik.en Kuotengatik Cuotas sindicales	Bestelako kenkariak Otras deducciones	GUZTIRA TOTAL
Negatiboak / negativas											
0 - 2.400	57,9	0,8	17,4	22,3	1,3	0,0	0,1	0,0	0,2	0,0	100,0
2.400 - 3.600	59,0	1,4	17,7	20,2	1,3	0,0	0,2	0,0	0,1	0,0	100,0
3.600 - 4.800	58,4	1,9	17,6	20,6	1,1	0,0	0,2	0,0	0,1	0,0	100,0
4.800 - 6.000	58,5	1,7	17,6	20,5	1,3	0,0	0,2	0,0	0,2	0,1	100,0
6.000 - 8.400	58,2	1,8	17,4	20,3	1,7	0,0	0,2	0,0	0,2	0,1	100,0
8.400 - 10.800	55,4	2,0	16,5	21,0	4,6	0,0	0,2	0,0	0,2	0,1	100,0
10.800 - 13.200	52,8	1,8	14,7	20,6	9,5	0,0	0,3	0,0	0,3	0,1	100,0
13.200 - 15.600	51,9	1,7	12,3	19,3	14,0	0,0	0,3	0,0	0,3	0,1	100,0
15.600 - 18.000	53,2	1,1	7,0	20,4	17,4	0,0	0,3	0,0	0,4	0,1	100,0
18.000 - 20.400	55,9	0,9	1,7	20,1	20,4	0,1	0,4	0,0	0,5	0,2	100,0
20.400 - 22.800	56,4	0,0	0,0	20,2	22,1	0,1	0,5	0,0	0,5	0,2	100,0
22.800 - 25.200	55,7	0,0	0,0	19,7	23,2	0,1	0,5	0,0	0,6	0,2	100,0
25.200 - 27.600	54,6	0,0	0,0	18,8	25,0	0,1	0,6	0,0	0,6	0,3	100,0
27.600 - 30.000	54,2	0,0	0,0	19,1	25,0	0,1	0,6	0,0	0,6	0,3	100,0
30.000 - 32.400	53,3	0,0	0,0	18,4	26,4	0,1	0,7	0,0	0,7	0,4	100,0
32.400 - 34.800	53,3	0,0	0,0	18,9	25,7	0,1	0,9	0,0	0,7	0,4	100,0
34.800 - 37.200	52,8	0,0	0,0	18,6	26,4	0,1	0,9	0,1	0,7	0,5	100,0
37.200 - 39.600	52,5	0,0	0,0	18,9	26,2	0,1	1,0	0,0	0,6	0,7	100,0
39.600 - 42.000	52,1	0,0	0,0	19,3	25,7	0,2	1,1	0,1	0,6	0,9	100,0
42.000 - 44.400	51,2	0,0	0,0	19,4	26,4	0,2	1,1	0,1	0,5	1,0	100,0
44.400 - 46.800	50,9	0,0	0,0	19,3	26,7	0,2	1,2	0,1	0,5	1,2	100,0
46.800 - 49.200	50,2	0,0	0,0	19,7	26,2	0,2	1,4	0,1	0,4	1,7	100,0
49.200 - 51.600	50,1	0,0	0,0	19,4	26,5	0,3	1,4	0,2	0,4	1,7	100,0
51.600 - 54.000	50,2	0,0	0,0	19,4	26,7	0,1	1,4	0,2	0,4	1,6	100,0
54.000 - 56.400	49,4	0,0	0,0	19,7	26,1	0,4	1,7	0,2	0,4	2,3	100,0
56.400 - 58.800	49,6	0,0	0,0	19,7	26,3	0,1	1,7	0,3	0,4	2,0	100,0
58.800 - 61.200	49,7	0,0	0,0	20,0	26,4	0,3	1,7	0,1	0,3	1,5	100,0
61.200 - 63.600	50,2	0,0	0,0	19,9	25,7	0,3	2,1	0,1	0,3	1,5	100,0
63.600 - 66.000	49,1	0,0	0,0	19,5	26,4	0,6	2,0	0,3	0,3	1,8	100,0
66.000 - 72.000	48,5	0,0	0,0	20,3	26,2	0,4	2,1	0,2	0,3	2,0	100,0
72.000 - 78.000	48,3	0,0	0,0	19,6	26,1	0,4	2,2	0,3	0,3	2,8	100,0
78.000 - 84.000	48,0	0,0	0,0	19,8	25,2	0,1	2,1	1,1	0,3	3,4	100,0
84.000 - 90.000	46,9	0,0	0,0	19,9	25,4	0,6	3,0	0,6	0,2	3,3	100,0
90.000 - 120.000	46,2	0,1	0,0	20,4	23,7	0,5	2,9	1,4	0,2	4,5	100,0
120.000 - 150.000	45,3	0,0	0,0	20,3	21,0	0,6	4,3	2,7	0,3	5,5	100,0
150.000 - 180.000	42,2	0,0	0,0	18,6	19,7	1,1	5,9	3,8	0,1	8,7	100,0
> 180.000	30,5	0,0	0,0	13,4	12,5	2,7	10,1	20,3	0,0	10,3	100,0
GUZTIRA / TOTAL	54,3	0,8	7,1	19,9	16,2	0,1	0,6	0,1	0,4	0,4	100,0

ERANSKINA / ANEXO II.1.PV24

PFEZ. ARABA / 2011 / IRPF ARABA/ÁLAVA
KENKARI BAKOITZEKO PORTZENTAJEKO EGITURA ERRENTA-MAILEN ARABERA
 DISTRIBUCIÓN PORCENTUAL POR CADA DEDUCCIÓN SEGÚN NIVELES DE RENTA

ERRENTA-MAILAK (Likidazio-Oinarria) NIVELES DE RENTA (Base Liquidable) (€)	Kenkari Orokorra Deduc. General	Langabetu eta pentsiodunak Pensionistas y desempleados	Jarduera ekonomikoren sustapena Incentivar act. económica	Familiar eta personatak Familiares y personales	Ohiko etxebizitza Vivienda habitual	Inber. jarduera ekon.etan. Actividades económicas	Mezenasgo- jarduerak Mecenazgo	Zergapetze bikoitza Doble imposición	Sindik.en Kuotengatik Cuotas sindicales	Bestelako kenkariak Otras deducciones	GUZTIRA TOTAL
Negatiboak / negativas											
0 - 2.400	6,8	6,7	15,5	7,5	0,9	0,0	0,9	0,1	1,3	0,1	6,3
2.400 - 3.600	1,9	2,7	4,4	2,0	0,2	0,0	0,4	0,0	0,5	0,1	1,7
3.600 - 4.800	2,4	5,2	5,6	2,6	0,2	0,0	0,8	0,0	0,7	0,2	2,3
4.800 - 6.000	2,5	5,0	5,8	2,7	0,2	0,0	0,9	0,1	0,9	0,4	2,3
6.000 - 8.400	5,6	12,0	12,8	5,9	0,6	0,2	1,8	0,1	2,3	1,1	5,2
8.400 - 10.800	6,5	16,0	14,9	7,0	1,9	0,8	2,5	0,9	3,7	0,9	6,3
10.800 - 13.200	7,3	17,1	15,7	8,0	4,4	2,2	3,9	0,7	5,4	1,3	7,5
13.200 - 15.600	8,0	18,0	15,0	8,3	7,1	3,2	4,6	0,8	7,3	1,8	8,4
15.600 - 18.000	7,8	10,6	8,5	7,5	8,8	6,6	4,4	0,3	7,9	2,5	7,9
18.000 - 20.400	7,0	6,6	1,8	6,5	9,0	5,2	4,9	0,5	8,8	2,6	6,9
20.400 - 22.800	6,1	0,0	0,0	5,7	8,3	4,8	5,4	1,0	8,3	2,6	6,0
22.800 - 25.200	5,5	0,0	0,0	5,3	7,6	5,2	4,0	1,2	8,3	2,6	5,4
25.200 - 27.600	5,3	0,0	0,0	4,8	7,9	4,1	4,4	0,2	8,3	2,7	5,3
27.600 - 30.000	5,0	0,0	0,0	4,7	7,4	4,6	6,1	0,7	7,8	3,9	5,0
30.000 - 32.400	4,1	0,0	0,0	3,8	6,5	6,6	5,8	0,4	6,4	4,4	4,2
32.400 - 34.800	3,7	0,0	0,0	3,4	6,0	5,7	5,8	0,3	5,5	3,6	3,8
34.800 - 37.200	2,7	0,0	0,0	2,5	4,4	3,1	3,8	0,4	4,1	3,7	2,8
37.200 - 39.600	2,0	0,0	0,0	1,9	3,0	2,1	3,5	0,4	2,9	4,2	2,0
39.600 - 42.000	1,5	0,0	0,0	1,4	2,3	3,8	3,3	0,3	2,1	3,8	1,5
42.000 - 44.400	1,1	0,0	0,0	1,1	1,8	6,8	2,6	0,2	1,3	3,5	1,2
44.400 - 46.800	0,9	0,0	0,0	1,0	1,6	2,7	2,6	1,6	1,0	3,1	1,0
46.800 - 49.200	0,7	0,0	0,0	0,8	1,2	3,4	2,1	2,6	0,7	3,3	0,8
49.200 - 51.600	0,6	0,0	0,0	0,6	1,1	3,0	1,4	0,8	0,6	2,4	0,7
51.600 - 54.000	0,5	0,0	0,0	0,5	0,9	0,9	1,6	0,7	0,5	2,3	0,6
54.000 - 56.400	0,5	0,0	0,0	0,5	0,8	1,7	1,5	0,6	0,4	2,8	0,5
56.400 - 58.800	0,4	0,0	0,0	0,4	0,7	1,0	1,5	0,7	0,3	2,7	0,5
58.800 - 61.200	0,3	0,0	0,0	0,4	0,6	0,3	1,0	0,2	0,3	1,3	0,4
61.200 - 63.600	0,3	0,0	0,0	0,3	0,5	3,6	1,1	0,3	0,3	1,3	0,3
63.600 - 66.000	0,3	0,0	0,0	0,3	0,4	2,3	1,3	0,7	0,3	1,7	0,3
66.000 - 72.000	0,6	0,0	0,0	0,6	1,0	3,4	2,7	1,8	0,5	3,5	0,6
72.000 - 78.000	0,4	0,0	0,0	0,4	0,6	1,3	2,1	1,4	0,4	3,9	0,5
78.000 - 84.000	0,3	0,0	0,0	0,3	0,4	0,7	1,6	1,0	0,2	2,0	0,3
84.000 - 90.000	0,2	0,0	0,0	0,3	0,4	0,9	1,2	3,3	0,1	2,7	0,3
90.000 - 120.000	0,5	0,0	0,0	0,6	0,8	1,4	2,6	8,8	0,4	6,6	0,6
120.000 - 150.000	0,2	0,0	0,0	0,2	0,2	0,7	2,0	10,4	0,1	3,0	0,2
150.000 - 180.000	0,1	0,0	0,0	0,1	0,1	2,0	1,0	3,7	0,0	3,6	0,1
> 180.000	0,2	0,0	0,0	0,2	0,2	6,0	3,1	52,8	0,0	7,8	0,3
GUZTIRA / TOTAL	100,0	100,0	100,0	100,0	100,0	100,0	100,0	100,0	100,0	100,0	100,0

ERANSKINA / ANEXO II.1.A25

PFEZ / IRPF BIZKAIA 2011
KENKARI BAKOITZEKO PORTZENTAJEKO EGITURA ERRENTA-MAILEN ARABERA
 DISTRIBUCIÓN PORCENTUAL POR CADA DEDUCCIÓN SEGÚN NIVELES DE RENTA

ERRENTA-MAILAK (Likidazio-Oinarria) NIVELES DE RENTA (Base Liquidable) (€)	Kenkari Orokorra Deduc. General	Langabetu eta pentsiodunak Pensionistas y desempleados	Jarduera ekonomikoren sustapena Incentivar act. económica	Familiar eta personatak Familiares y personales	Ohiko etxebizitza Vivienda habitual	Inber. jarduera ekon.etan. Actividades económicas	Mezenasgo- jarduerak Mecenazgo	Zergapetze bikoitza Doble imposición	Sindik.en Kuotengatik Cuotas sindicales	Bestelako kenkariak Otras deducciones	GUZTIRA TOTAL
Negatiboak / negativas											
0 - 2.400	8,0	6,8	17,9	7,5	0,3	0,0	1,0	0,0	3,2	0,4	7,3
2.400 - 3.600	2,1	3,2	4,6	1,8	0,1	0,0	0,5	0,0	0,7	0,3	1,9
3.600 - 4.800	2,8	6,0	6,3	2,5	0,1	0,1	0,7	0,0	0,9	0,3	2,6
4.800 - 6.000	2,7	5,3	6,0	2,4	0,1	0,0	0,7	0,0	1,0	0,4	2,4
6.000 - 8.400	5,9	12,4	13,1	5,3	0,4	0,4	1,7	0,0	2,7	0,9	5,4
8.400 - 10.800	6,6	15,4	14,5	6,5	1,7	1,5	2,4	0,2	3,8	1,3	6,4
10.800 - 13.200	7,2	16,2	14,9	7,4	4,4	1,8	2,9	0,3	5,3	1,8	7,4
13.200 - 15.600	7,9	17,4	14,0	7,9	7,3	2,4	3,6	0,2	7,0	1,9	8,2
15.600 - 18.000	7,3	10,2	7,3	8,2	8,0	2,6	3,6	0,2	7,7	2,0	7,6
18.000 - 20.400	6,5	6,9	1,5	6,5	7,8	3,8	3,7	0,6	7,3	2,3	6,3
20.400 - 22.800	5,7	0,0	0,0	5,7	7,5	2,8	4,1	0,3	7,0	2,9	5,5
22.800 - 25.200	5,1	0,0	0,0	5,1	7,3	3,4	4,1	0,6	7,0	2,3	5,0
25.200 - 27.600	4,7	0,0	0,0	4,5	7,5	2,1	4,2	0,3	6,9	2,9	4,7
27.600 - 30.000	4,4	0,0	0,0	4,4	6,9	3,0	4,8	0,2	6,8	2,8	4,5
30.000 - 32.400	3,9	0,0	0,0	3,8	6,6	3,7	4,8	0,5	6,6	3,2	4,0
32.400 - 34.800	3,4	0,0	0,0	3,5	5,7	2,3	4,9	0,9	6,0	3,0	3,5
34.800 - 37.200	2,6	0,0	0,0	2,5	4,5	2,7	4,1	1,3	4,7	3,2	2,7
37.200 - 39.600	2,0	0,0	0,0	2,0	3,5	3,7	3,4	0,8	3,2	2,7	2,1
39.600 - 42.000	1,5	0,0	0,0	1,6	2,6	1,8	2,9	0,9	2,3	3,3	1,6
42.000 - 44.400	1,2	0,0	0,0	1,3	2,3	0,6	2,4	0,7	1,7	3,2	1,3
44.400 - 46.800	1,0	0,0	0,0	1,0	1,8	3,4	2,1	0,2	1,3	2,1	1,1
46.800 - 49.200	0,8	0,0	0,0	0,9	1,5	1,0	2,1	0,2	1,0	2,8	0,9
49.200 - 51.600	0,7	0,0	0,0	0,8	1,3	2,9	1,7	0,6	0,8	2,5	0,7
51.600 - 54.000	0,6	0,0	0,0	0,6	1,1	0,9	1,4	0,7	0,7	2,2	0,7
54.000 - 56.400	0,5	0,0	0,0	0,6	1,0	3,5	1,5	0,5	0,6	2,4	0,6
56.400 - 58.800	0,5	0,0	0,0	0,5	0,9	0,4	1,4	0,5	0,5	2,0	0,5
58.800 - 61.200	0,4	0,0	0,0	0,5	0,8	0,2	1,1	0,2	0,4	1,6	0,4
61.200 - 63.600	0,4	0,0	0,0	0,4	0,7	0,0	1,2	0,2	0,3	1,3	0,4
63.600 - 66.000	0,3	0,0	0,0	0,3	0,6	1,2	1,1	0,6	0,3	1,2	0,4
66.000 - 72.000	0,6	0,0	0,0	0,8	1,3	4,7	2,4	0,7	0,6	3,2	0,7
72.000 - 78.000	0,5	0,0	0,0	0,5	0,9	2,9	1,9	0,4	0,4	3,0	0,5
78.000 - 84.000	0,4	0,0	0,0	0,4	0,7	0,9	1,3	3,8	0,3	3,5	0,4
84.000 - 90.000	0,3	0,0	0,0	0,3	0,5	2,9	1,6	0,5	0,2	2,0	0,3
90.000 - 120.000	0,7	0,2	0,0	0,9	1,3	4,9	3,6	5,6	0,4	8,3	0,8
120.000 - 150.000	0,3	0,0	0,0	0,3	0,4	2,8	2,4	3,3	0,2	3,8	0,3
150.000 - 180.000	0,1	0,0	0,0	0,2	0,2	2,3	1,8	2,9	0,1	2,6	0,2
> 180.000	0,3	0,0	0,0	0,4	0,5	26,3	10,8	70,9	0,0	14,5	0,6
GUZTIRA / TOTAL	100,0	100,0	100,0	100,0	100,0	100,0	100,0	100,0	100,0	100,0	100,0

ERANSKINA / ANEXO II.1.B25

PFZ / IRPF GIPUZKOA 2011
KENKARI BAKOITZEKO PORTZENTAJEKO EGITURA ERRENTA-MAILEN ARABERA
DISTRIBUCIÓN PORCENTUAL POR CADA DEDUCCIÓN SEGÚN NIVELES DE RENTA

ERRENTA-MAILAK (Ligidazio-Oinarria) NIVELES DE RENTA (Base Liquidable) (€)	Kenkari Orokorra Deduc. General	Langabetu eta pentsiodunak Pensionistas y desempleados	Jarduera ekonomikoren sustapena Incentivar act. económica	Familiar eta pertsonalak Familiares y personales	Ohiko etxebizitza Vivienda habitual	Inber. jarduera ekon.etan. Actividades económicas	Mezenasgo- jarduerak Mecenazgo	Zergapetze bikoitza Doble imposición	Sindik.en Kuotengatik Cuotas sindicales	Bestelako kenkariak Otras deducciones	GUZTIRA TOTAL
Negatiboak / negativas											
0 - 2.400	6,5	6,7	15,6	8,0	0,8	0,2	1,1	0,8	2,3	0,2	6,5
2.400 - 3.600	1,9	3,3	4,6	1,9	0,2	0,0	0,6	0,0	0,6	0,2	1,8
3.600 - 4.800	2,5	5,3	6,0	2,6	0,3	0,0	0,8	0,1	0,9	0,3	2,4
4.800 - 6.000	2,5	4,8	6,1	2,5	0,3	0,0	0,9	0,2	0,9	0,3	2,4
6.000 - 8.400	5,8	12,2	13,8	5,7	0,8	0,0	2,2	0,6	2,7	1,0	5,5
8.400 - 10.800	6,3	15,0	14,8	6,7	1,9	0,3	2,8	0,4	3,8	1,3	6,3
10.800 - 13.200	6,8	15,9	14,9	7,5	4,0	0,8	4,0	0,9	4,8	1,8	7,1
13.200 - 15.600	7,9	17,7	14,6	8,1	6,9	1,7	4,8	1,2	6,7	2,0	8,3
15.600 - 18.000	8,0	10,8	8,1	7,8	8,8	3,5	4,5	0,8	8,0	3,2	8,1
18.000 - 20.400	7,4	8,3	1,5	7,1	8,9	5,6	5,2	0,4	8,3	3,3	7,1
20.400 - 22.800	6,4	0,0	0,0	6,1	8,3	4,3	4,8	0,4	8,5	3,5	6,1
22.800 - 25.200	5,8	0,0	0,0	5,3	8,1	6,0	4,9	1,6	8,1	3,7	5,6
25.200 - 27.600	5,2	0,0	0,0	4,8	7,6	5,7	5,3	1,1	7,9	3,4	5,1
27.600 - 30.000	4,7	0,0	0,0	4,3	7,3	3,7	4,8	0,2	7,1	3,8	4,7
30.000 - 32.400	4,1	0,0	0,0	3,7	6,7	4,8	5,0	3,3	6,7	3,9	4,1
32.400 - 34.800	3,4	0,0	0,0	3,1	5,2	2,4	5,3	0,8	5,4	3,1	3,4
34.800 - 37.200	2,7	0,0	0,0	2,5	4,2	4,1	3,9	1,2	4,4	3,4	2,7
37.200 - 39.600	2,0	0,0	0,0	1,9	3,3	5,3	3,5	0,4	3,2	3,2	2,1
39.600 - 42.000	1,6	0,0	0,0	1,5	2,6	3,7	3,1	0,6	2,3	3,5	1,6
42.000 - 44.400	1,2	0,0	0,0	1,2	2,0	1,7	2,5	1,3	1,5	2,3	1,2
44.400 - 46.800	0,9	0,0	0,0	0,9	1,6	1,4	1,9	1,5	1,1	3,6	1,0
46.800 - 49.200	0,8	0,0	0,0	0,8	1,3	3,3	2,1	1,3	0,9	3,8	0,8
49.200 - 51.600	0,6	0,0	0,0	0,6	1,0	1,0	1,7	1,5	0,6	3,5	0,7
51.600 - 54.000	0,5	0,0	0,0	0,5	0,9	0,2	1,4	0,6	0,5	2,4	0,6
54.000 - 56.400	0,5	0,0	0,0	0,5	0,7	2,0	1,6	0,9	0,4	3,6	0,5
56.400 - 58.800	0,4	0,0	0,0	0,4	0,7	1,5	1,4	2,4	0,4	2,1	0,4
58.800 - 61.200	0,4	0,0	0,0	0,4	0,6	3,9	1,3	0,7	0,3	1,3	0,4
61.200 - 63.600	0,3	0,0	0,0	0,3	0,5	0,1	1,5	0,5	0,2	1,1	0,3
63.600 - 66.000	0,3	0,0	0,0	0,3	0,4	4,6	1,0	0,7	0,2	1,4	0,3
66.000 - 72.000	0,5	0,0	0,0	0,6	0,9	1,9	2,2	1,6	0,4	2,5	0,6
72.000 - 78.000	0,4	0,0	0,0	0,4	0,7	2,5	1,8	2,5	0,2	3,2	0,4
78.000 - 84.000	0,3	0,0	0,0	0,3	0,5	0,3	1,2	0,5	0,1	2,4	0,3
84.000 - 90.000	0,2	0,0	0,0	0,2	0,4	2,7	1,2	2,1	0,1	1,9	0,2
90.000 - 120.000	0,6	0,0	0,0	0,6	0,9	8,3	3,9	10,3	0,3	7,0	0,7
120.000 - 150.000	0,2	0,0	0,0	0,3	0,3	2,6	1,4	7,8	0,1	3,4	0,3
150.000 - 180.000	0,1	0,0	0,0	0,1	0,1	1,5	1,2	6,6	0,0	3,2	0,1
> 180.000	0,2	0,0	0,0	0,3	0,3	8,2	3,5	42,2	0,0	6,3	0,3
GUZTIRA / TOTAL	100,0	100,0	100,0	100,0	100,0	100,0	100,0	100,0	100,0	100,0	100,0

ERANSKINA / ANEXO II.1.G25

PFZ. EUSKAL AE/2011 / IRPF. C.A. EUSKADI
KENKARI BAKOITZEKO PORTZENTAJEKO EGITURA ERRENTA-MAILEN ARABERA
DISTRIBUCIÓN PORCENTUAL POR CADA DEDUCCIÓN SEGÚN NIVELES DE RENTA

ERRENTA-MAILAK (Ligidazio-Oinarria) NIVELES DE RENTA (Base Liquidable) (€)	Kenkari Orokorra Deduc. General	Langabetu eta pentsiodunak Pensionistas y desempleados	Jarduera ekonomikoren sustapena Incentivar act. económica	Familiar eta pertsonalak Familiares y personales	Ohiko etxebizitza Vivienda habitual	Inber. jarduera ekon.etan. Actividades económicas	Mezenasgo- jarduerak Mecenazgo	Zergapetze bikoitza Doble imposición	Sindik.en Kuotengatik Cuotas sindicales	Bestelako kenkariak Otras deducciones	GUZTIRA TOTAL
Negatiboak / negativas											
0 - 2.400	7,3	6,7	16,8	21,5	0,5	0,1	1,0	0,2	2,7	0,3	6,9
2.400 - 3.600	2,0	3,2	4,6	1,8	0,1	0,0	0,6	0,0	0,7	0,2	1,8
3.600 - 4.800	2,7	5,7	6,1	2,6	0,2	0,0	0,8	0,0	0,9	0,3	2,5
4.800 - 6.000	2,6	5,1	6,0	2,5	0,2	0,0	0,8	0,1	1,0	0,3	2,4
6.000 - 8.400	5,8	12,2	13,3	5,5	0,6	0,2	1,9	0,2	2,6	1,0	5,4
8.400 - 10.800	6,5	15,3	14,7	6,7	1,8	0,9	2,5	0,3	3,8	1,2	6,3
10.800 - 13.200	7,1	16,3	15,0	7,5	4,3	1,6	3,4	0,5	5,2	1,7	7,3
13.200 - 15.600	7,9	17,6	14,3	8,0	7,1	2,4	4,1	0,5	7,0	1,9	8,3
15.600 - 18.000	7,6	10,5	7,7	7,9	8,4	4,1	4,0	0,3	7,8	2,5	7,8
18.000 - 20.400	6,9	7,3	1,6	6,7	8,4	4,7	4,3	0,5	7,8	2,7	6,7
20.400 - 22.800	6,0	0,0	0,0	5,9	7,9	3,9	4,4	0,4	7,6	3,0	5,8
22.800 - 25.200	5,4	0,0	0,0	5,2	7,6	4,7	4,3	0,9	7,6	2,8	5,3
25.200 - 27.600	4,9	0,0	0,0	4,6	7,6	3,7	4,6	0,5	7,4	3,0	4,9
27.600 - 30.000	4,6	0,0	0,0	4,4	7,1	3,7	4,9	0,2	7,0	3,3	4,6
30.000 - 32.400	4,0	0,0	0,0	3,8	6,6	4,9	5,0	1,1	6,6	3,7	4,1
32.400 - 34.800	3,5	0,0	0,0	3,3	5,6	3,4	5,1	0,8	5,7	3,2	3,5
34.800 - 37.200	2,6	0,0	0,0	2,5	4,4	3,2	4,0	1,2	4,5	3,4	2,7
37.200 - 39.600	2,0	0,0	0,0	2,0	3,4	3,7	3,4	0,7	3,1	3,1	2,1
39.600 - 42.000	1,5	0,0	0,0	1,6	2,5	3,0	3,0	0,8	2,3	3,4	1,6
42.000 - 44.400	1,2	0,0	0,0	1,2	2,1	2,8	2,5	0,8	1,6	3,0	1,3
44.400 - 46.800	1,0	0,0	0,0	1,0	1,7	2,6	2,1	0,6	1,2	2,8	1,0
46.800 - 49.200	0,8	0,0	0,0	0,8	1,4	2,4	2,1	0,7	0,9	3,2	0,9
49.200 - 51.600	0,7	0,0	0,0	0,7	1,2	2,4	1,7	0,8	0,7	2,8	0,7
51.600 - 54.000	0,6	0,0	0,0	0,6	1,0	0,7	1,4	0,7	0,6	2,3	0,6
54.000 - 56.400	0,5	0,0	0,0	0,5	0,9	2,5	1,5	0,6	0,5	2,8	0,5
56.400 - 58.800	0,4	0,0	0,0	0,5	0,8	0,9	1,4	1,0	0,4	2,2	0,5
58.800 - 61.200	0,4	0,0	0,0	0,4	0,7	1,3	1,2	0,3	0,3	1,4	0,4
61.200 - 63.600	0,3	0,0	0,0	0,4	0,6	1,2	1,2	0,3	0,3	1,2	0,4
63.600 - 66.000	0,3	0,0	0,0	0,3	0,5	2,5	1,1	0,6	0,2	1,4	0,3
66.000 - 72.000	0,6	0,0	0,0	0,7	1,1	3,5	2,4	1,0	0,5	3,0	0,7
72.000 - 78.000	0,4	0,0	0,0	0,5	0,8	2,3	1,9	1,0	0,4	3,2	0,5
78.000 - 84.000	0,3	0,0	0,0	0,4	0,6	0,7	1,3	2,7	0,2	2,8	0,4
84.000 - 90.000	0,2	0,0	0,0	0,3	0,4	2,2	1,4	1,1	0,2	2,1	0,3
90.000 - 120.000	0,6	0,1	0,0	0,8	1,1	4,8	3,6	7,0	0,4	7,6	0,7
120.000 - 150.000	0,2	0,0	0,0	0,3	0,4	2,1	2,0	5,2	0,2	3,5	0,3
150.000 - 180.000	0,1	0,0	0,0	0,1	0,2	2,0	1,5	3,8	0,0	3,0	0,1
> 180.000	0,3	0,0	0,0	0,3	0,3	14,8	7,6	62,2	0,0	10,6	0,4
GUZTIRA / TOTAL	100,0	100,0	100,0	100,0	100,0	100,0	100,0	100,0	100,0	100,0	100,0

ERANSKINA / ANEXO II.1.PV25

PFEZ. AITORPEN BATERATUA. EUSKAL AE / 2011 / IRPF. DECLARACIÓN CONSOLIDADA. C.A. DE EUSKADI
 AITORPEN KOPURUA SEXUAREN ARABERA / NÚMERO DE DECLARACIONES SEGÚN SEXO.

000 €

KONTZEPTUA	ARABA ÁLAVA		BIZKAIA		GIPUZKOA		EUSKAL AE C.A. EUSKADI		CONCEPTO
	Emakumeak	Gizonak	Emakumeak	Gizonak	Emakumeak	Gizonak	Emakumeak	Gizonak	
	Mujeres	Hombres	Mujeres	Hombres	Mujeres	Hombres	Mujeres	Hombres	
AITORPEN KOPURUA GUZTIRA			265.685	345.255	174.260	218.581	439.945	563.836	Nº TOTAL DE DECLARACIONES
Lanaren etekin garbia			228.269	307.154	153.287	195.393	381.556	502.547	Rdto. neto del trabajo
Kapital higigarriaren etekin garbia			2.153	2.680	990	1.066	3.143	3.746	Rdto. neto capital mobiliario
Kapital higiezinaren etekin garbia			14.107	13.963	9.127	9.013	23.234	22.976	Rdto. neto capital inmobiliario
Jard. ekonomikoen etekin garbia			25.064	42.461	16.277	28.379	41.341	70.840	Rdto. neto activ. económicas
Ondore-irabaziak			522	877	335	550	857	1.427	Ganancias Patrimoniales
Bestelako etekinak			78	121	104	140	182	261	Otros rendimientos
ZERGA-OINARRI OROKORRA			246.453	332.667	165.539	213.219	411.992	545.886	BASE IMPONIBLE GENERAL
BGAE-etarako ekarpenak			94.386	132.861	80.966	123.896	175.352	256.757	Por aportaciones a EPSV's
Bat. zerga-ordainketagatiko murr.			20.239	109.072	16.262	61.384	36.501	170.456	Por tributación conjunta
Konp.-pentsioak eta urteko kuota			26	1.437	19	524	45	1.961	Por pensiones compens. y anual.
Aurreko urteetako lik.-oinarri neg.			869	1.060	485	715	1.354	1.775	Bases liq. negativas años anter.
LIKIDAZIO-OINARRI OROKORRA			241.831	328.014	163.122	211.406	404.953	539.420	BASE LIQUIDABLE GENERAL
OINARRI OROKORRAREN KUOTA OSOA			241.830	328.013	162.137	210.418	403.967	538.431	CUOTA ÍNTEGRA DE LA BASE GENERAL
Kapital higigarriaren etekin garbia			252.714	322.253	163.868	201.323	416.582	523.576	Rdto. neto capital mobiliario
Kapital higiezinaren etekin garbia			11.636	12.411	9.661	9.604	21.297	22.015	Rdto. neto capital inmobiliario
Ondore-irabaziak			13.930	17.740	20.292	25.308	34.222	43.048	Ganancias Patrimoniales
AURREZTEKO ZERGA-OINARRIA			251.321	319.870	156.426	192.399	407.747	512.269	BASE IMPONIBLE DEL AHORRO
MURRIZKETAK			1	37	1.162	1.655	1.163	1.692	REDUCCIONES
AURREZTEKO LIKIDAZIO-OINARRIA			251.321	319.846	156.426	192.399	407.747	512.245	BASE LIQUIDABLE DEL AHORRO
AURREZTEKO OINARRIAREN KUOTA OSOA			246.192	312.152	141.777	172.064	387.969	484.216	CUOTA ÍNTEGRA DE LA BASE DEL AHORRO
KUOTA OSOA GUZTIRA			264.032	343.067	172.246	216.242	436.278	559.309	CUOTA ÍNTEGRA TOTAL
Orokorra			265.685	345.255	174.260	218.581	439.945	563.836	General
Jarduera ekonomikoren			166.727	151.209	106.678	85.857	273.405	237.066	Incentivar la actividad económica
Langabetu eta pentsiodunak			74.229	70.948	45.128	37.348	119.357	108.296	Pensionistas y desempleados
Ondorengoak			92.780	125.028	63.998	81.106	156.778	206.134	Descendientes
Seme-alaben urteko mantenuak			200	5.684	242	4.169	442	9.853	Anualidades alimentos a hijos
Aurreko ahaideak			2.482	3.391	1.050	1.564	3.532	4.955	Ascendientes
Ezgaratasuna			21.393	32.863	20.546	25.577	41.939	58.440	Discapacidad
Adina (65 urtetik gora)			59.124	77.074	38.783	45.121	97.907	122.195	Edad (más de 65 años)
Ezgai. ondare babestuari ekarp.			16	11		0	16	11	Aport.patrimonio discapacitados
Ohiko bizilekuaren alokairua			9.608	12.896	10.433	13.039	20.041	25.935	Alquiler de vivienda habitual
Ertebizitza-aurrezkia			5.154	6.335	1.960	2.677	7.114	9.012	Ahorro vivienda
Ohiko bizilekua			71.659	105.734	45.013	65.978	116.672	171.712	Adquisición vivienda habitual
Inbertsioa jarduera			117	156	144	225	261	381	Inversión activ. económicas
Langileen partaidetza enpresan			29	106	12	56	41	162	Particip. trabajadores empresa
Jardueraren hasiera			6	22	2	3	8	25	Inicio actividad
Mezenasgo-jarduerak			58.465	63.696	33.700	38.569	92.165	102.265	Actividades de mecenazgo
Zergapetze bikoitza			555	883	463	634	1.018	1.517	Doble imposición
Sindikatuaren Kuotengatik			47.345	77.264	23.892	40.078	71.237	117.342	Cuotas sindicales
Bestelako kenkariak			4.835	7.347	1.823	1.909	6.658	9.256	Otras deducciones
KENKARIAK GUZTIRA			265.685	345.255	174.270	218.589	439.955	563.844	TOTAL DEDUCCIONES
KUOTA LIKIDOA			161.923	263.726	109.833	173.469	271.756	437.195	CUOTA LÍQUIDA
Lanarenak			186.247	289.638	125.828	184.219	312.075	473.857	Del trabajo
Kapital higigarriarenak			243.601	308.387	119.904	142.884	363.505	451.271	Del capital mobiliario
Kapital higiezinarenak			13.047	12.918	8.512	8.355	21.559	21.273	Del capital inmobiliario
Ekonomi jarduerenak			11.938	21.644	15.116	26.202	27.054	47.846	De actividades
Inbertsio kolektiboko			10.930	12.590	4.709	5.269	15.639	17.859	De instit. inversión colectiva
Bestelakoak			320	507	163	299	483	806	Otras
KONTURAKO ORDAINKETAK, GUZTIRA			262.829	341.607	169.226	215.269	432.055	556.876	TOTAL PAGOS A CUENTA
KUOTA DIFERENTZIALA			264.256	346.684	175.185	219.270	439.441	565.954	CUOTA DIFERENCIAL

ERANSKINA / ANEXO II.1.N26

PFEZ. AITORPEN BATERATUA. EUSKAL AE / 2011 / IRPF. DECLARACIÓN CONSOLIDADA. C.A. DE EUSKADI
ZENBATEKOAK SEXUAREN ARABERA / IMPORTES SEGÚN SEXO.

000 E

KONTZEPTUA	ARABA ÁLAVA		BIZKAIA		GIPUZKOA		EUSKAL AE C.A. EUSKADI		CONCEPTO
	Emakumeak Mujeres	Gizonak Hombres	Emakumeak Mujeres	Gizonak Hombres	Emakumeak Mujeres	Gizonak Hombres	Emakumeak Mujeres	Gizonak Hombres	
AITORPEN KOPURUA GUZTIRA			265.685	345.255	174.260	218.581	439.945	563.836	Nº TOTAL DE DECLARACIONES
Lanaren etekin garbia	4.311.099	8.120.587	2.844.991	5.173.832	7.156.091	13.294.419			Rdto. neto del trabajo
Kapital higigarriaren etekin garbia	7.053	7.623	1.788	3.450	8.840	11.072			Rdto. neto capital mobiliario
Kapital higiezinaren etekin garbia	126.203	103.333	85.307	76.453	211.510	179.786			Rdto. neto capital inmobiliario
Jard. ekonomikoaren etekin garbia	250.399	544.872	183.489	374.830	433.888	919.702			Rdto. neto activ. económicas
Ondore-irabaziak	1.860	1.530	999	1.290	2.858	2.820			Ganancias Patrimoniales
Bestelako etekinak	-251	-47	-206	-32	-457	-79			Otros rendimientos
ZERGA-OINARRI OROKORRA	4.697.994	8.776.267	3.116.367	5.629.822	7.814.361	14.406.089			BASE IMPONIBLE GENERAL
BGA E-etarako ekarpenak			190.267	327.506	166.253	325.243	356.520	652.749	Por aportaciones a EPSVs
Bat. zerga-ordainketagatiko murr.			72.467	431.839	58.168	242.510	130.635	674.348	Por tributación conjunta
Komp.-pentsioak eta urteko kuota			139	9.982	118	3.276	257	13.258	Por pensiones compens. y anual.
Aurreko urteetako lik.-oinarri neg.			9.513	8.597	2.277	3.795	11.790	12.392	Bases liq. negativas años anter.
LIKIDAZIO-OINARRI OROKORRA			4.445.204	8.015.299	2.889.648	5.055.183	7.334.852	13.070.481	BASE LIQUIDABLE GENERAL
OINARRI OROKORAREN KUOTA OSOA			1.165.923	2.210.418	745.884	1.367.691	1.911.808	3.578.109	CUOTA INTEGRAL DE LA BASE GENERAL
Kapital higigarriaren etekin garbia	456.318	544.113	296.896	367.425	753.215	911.538			Rdto. neto capital mobiliario
Kapital higiezinaren etekin garbia	56.717	55.618	48.762	44.037	105.479	99.655			Rdto. neto capital inmobiliario
Ondore-irabaziak	79.506	108.848	109.165	77.228	188.671	186.076			Ganancias Patrimoniales
AURREZTEKO ZERGA-OINARRIA	592.116	709.005	454.824	493.415	1.046.940	1.202.420			BASE IMPONIBLE DEL AHORRO
MURRIZKETAK			0	369	9.684	15.317	9.684	15.685	REDUCCIONES
AURREZTEKO LIKIDAZIO-OINARRIA			592.126	708.626	413.577	506.629	1.005.702	1.215.255	BASE LIQUIDABLE DEL AHORRO
AURREZTEKO OINARRIAREN KUOTA OSOA			118.425	141.726	82.711	101.321	201.136	243.047	CUOTA INTEGRAL DE LA BASE DEL AHORRO
KUOTA OSOA GUZTIRA	1.283.564	2.352.928	828.403	1.468.772	2.111.967	3.821.700			CUOTA INTEGRAL TOTAL
Orokorra	352.564	458.153	231.246	290.058	583.810	748.211			General
Jarduera ekonomikoaren	60.138	49.554	37.776	27.302	97.914	76.855			Incentivar la actividad económica
Langabetu eta pentsiodunak	5.831	7.015	3.640	3.760	9.472	10.775			Pensionistas y desempleados
Ondorengoak	54.376	92.428	40.863	62.503	95.239	154.931			Descendientes
Seme-alaben urteko mantenuak	47	1.449	76	1.121	123	2.570			Anualidades alimentos a hijos
Aurreko ahaidiak	700	969	266	409	967	1.378			Ascendientes
Ezgaratasuna	21.493	32.576	24.819	30.852	46.312	63.428			Discapacidad
Adina (65 urtetik gora)	29.985	49.540	19.539	27.477	49.524	77.017			Edad (más de 65 años)
Ezgai. ondare babestuari ekarp.	23	20	0	0	23	20			Aport. patrimonio discapacitados
Onko bizilekuaren alokairua	10.394	14.178	10.199	14.692	20.593	28.869			Alquiler de vivienda habitual
Exxebizitza-aurrezkia	6.071	8.006	2.297	3.311	8.367	11.317			Ahorro vivienda
Onko bizilekua	78.157	121.534	45.900	70.438	124.058	191.972			Adquisición vivienda habitual
Inbertsioa jarduera	286	510	178	406	465	916			Inversión activ. económicas
Langileen partaidetza enpresan	22	119	10	79	32	198			Particip. trabajadores empresa
Jardueraren hasiera	5	20	1	2	6	22			Inicio actividad
Mezenasgo-jarduerak	4.807	5.033	2.693	2.904	7.500	7.938			Actividades de mecenazgo
Zergapetze bikoitza	481	2.288	444	552	925	2.840			Doble imposición
Sindikatuaren Kuotengetik	2.439	4.164	1.246	2.153	3.685	6.317			Cuotas sindicales
Bestelako kenkariak	2.841	3.217	1.823	1.983	4.664	5.200			Otras deducciones
KENKARIAK GUZTIRA	630.662	850.772	423.721	539.297	1.054.383	1.390.069			TOTAL DEDUCCIONES
KUOTA LIKIDOA	766.264	1.593.531	483.076	982.307	1.249.341	2.575.838			CUOTA LIQUIDA
Lanaren etekin garbia	707.112	1.564.249	445.076	962.628	1.152.188	2.526.877			Del trabajo
Kapital higigarriaren etekin garbia	96.643	115.315	60.691	75.991	157.333	191.306			Del capital mobiliario
Kapital higiezinaren etekin garbia	27.520	23.487	17.916	16.390	45.436	39.877			Del capital inmobiliario
Ekonomi jardueraren etekin garbia	45.530	96.447	32.789	64.258	78.319	160.705			De actividades
Inbertsio kolektiboko	2.747	3.082	1.331	1.750	4.078	4.832			De insti. inversión colectiva
Bestelakoak	172	208	69	173	241	381			Otras
KONTURAKO ORDAINKETAK, GUZTIRA			879.130	1.803.384	557.873	1.121.188	1.437.003	2.924.571	TOTAL PAGOS A CUENTA
KUOTA DIFERENTZIALA			-112.493	-210.390	-73.968	-139.710	-186.461	-350.100	CUOTA DIFERENCIAL

ERANSKINA / ANEXO II.1.I26

II.2 ERANSKINA

Sozietateen gaineko Zergari buruzko estatistikak 2011. urtean

ANEXO II.2

Estadísticas relativas al Impuesto sobre Sociedades en 2011

**ARABA. SOZIJATEEN GAINEKO ZERGA / 2011 / ARABA/ÁLAVA. IMPUESTO SOBRE SOCIEDADES
AITORPEN KOPURUA ORDAINTZEKO ARAUBIDEAREN ARABERA
NÚMERO DE DECLARACIONES SEGÚN EL RÉGIMEN DE TRIBUTACIÓN**

Araubide-mota	FA bakar batean zergak ord. dituzten soz.ak Sdades que tributan en una única D.F.	Hainbat Adminis.tan z.ord. dituzten soz.ak Sdades que tributan en más de una Admon.	Guztira Total	Tipo de régimen
Araubide orokorra	1.892	219	2.111	Régimen general
Enpresa txikiak	7.331	10	7.341	Pequeñas empresas
Ondare-sozietateak	73	0	73	Sociedades patrimoniales
EIE eta ABEE	226	2	228	AIE y UTE
Zerga-babesa duten kooperatibak	276	17	293	Cooperativas fiscalmente protegidas
Irabazi-asmorik gabeko erakundeak	85	7	92	Entidades sin fines lucrativos
Partzialki salbuetsitako erakundeak	130	2	132	Ent. Parcialmente exentas
Inbertsio-funtsak	21	0	21	Fondos de inversión
BGAE	25	1	26	EPSV
GUZTIRA	10.059	258	10.317	TOTAL

Edizio hau ixtean ez da izan zerga Arabako Foru Aldundian araudi erkideari jarraituz likidatu zuten sozietateen informazioa. / Al cierre de esta edición no se dispone de la información de las Sociedades que liquidaron el impuesto en la Diputación Foral de Álava bajo Normativa Común.

ERANSKINA / ANEXO II.2.A1

**SOZIJATEEN GAINEKO ZERGA / BIZKAI.A. 2011 / IMPUESTO SOBRE SOCIEDADES
AITORPEN KOPURUA ORDAINTZEKO ARAUBIDEAREN ARABERA
NÚMERO DE DECLARACIONES SEGÚN EL RÉGIMEN DE TRIBUTACIÓN**

Araubide-mota	FA bakar batean zergak ord. dituzten soz.ak Sdades que tributan en una única D.F.	Hainbat Adminis.tan z.ord. dituzten soz.ak Sdades que tributan en más de una Admon.	Guztira Total	Tipo de régimen
Araubide orokorra	4.468	1.255	5.723	Régimen general
Enpresa txikiak	26.521	30	26.551	Pequeñas empresas
Ondare-sozietateak	576	0	576	Sociedades patrimoniales
EIE eta ABEE	902	82	984	AIE y UTE
Zerga-babesa duten kooperatibak	456	19	475	Cooperativas fiscalmente protegidas
Irabazi-asmorik gabeko erakundeak	317	34	351	Entidades sin fines lucrativos
Partzialki salbuetsitako erakundeak	340	37	377	Ent. Parcialmente exentas
Inbertsio-funtsak	91	0	91	Fondos de inversión
BGAE	75	1	76	EPSV
Gainerakoak	236	6	242	Resto
GUZTIRA	33.982	1.464	35.446	TOTAL

ERANSKINA / ANEXO II.2.B1

**SOZIJATEEN GAINEKO ZERGA / GIPUZKOA. 2011 / IMPUESTO SOBRE SOCIEDADES
AITORPEN KOPURUA ORDAINTZEKO ARAUBIDEAREN ARABERA
NÚMERO DE DECLARACIONES SEGÚN EL RÉGIMEN DE TRIBUTACIÓN**

Araubide-mota	FA bakar batean zergak ord. dituzten soz.ak Sdades que tributan en una única D.F.	Hainbat Adminis.tan z.ord. dituzten soz.ak Sdades que tributan en más de una Admon.	Guztira Total	Tipo de régimen
Araubide orokorra	3.077	760	3.837	Régimen general
Enpresa txikiak	16.278	16	16.294	Pequeñas empresas
Ondare-sozietateak	217	0	217	Sociedades patrimoniales
EIE eta ABEE	495	4	499	AIE y UTE
Zerga-babesa duten kooperatibak	539	24	563	Cooperativas fiscalmente protegidas
Irabazi-asmorik gabeko erakundeak	215	26	241	Entidades sin fines lucrativos
Partzialki salbuetsitako erakundeak	1.624	3	1.627	Ent. Parcialmente exentas
Inbertsio-funtsak	79	0	79	Fondos de inversión
BGAE	37	1	38	EPSV
Gainerakoak	0	0	0	Resto
GUZTIRA	22.561	834	23.395	TOTAL

ERANSKINA / ANEXO II.2.G1

**ARABA. SOZIETATEEN GAINEN ZERGA / 2011/ ÁLAVA. IMPUESTO SOBRE SOCIEDADES
LIKIDAZIO-OINARRIAREN BANAKETA / DISTRIBUCIÓN DE LA BASE LIQUIDABLE**

LIKIDAZIO-IONARRI- MAILAK TRAMOS BASE LIQUIDABLE (€)	FA bakar batean zergak ord. dituzten soz.ak Sdades que tributan en una única D.F.				Hainbat Administrazioetan z.ord. dituzten soz.ak Sdades que tributan en más de una Admon.			
	AITORPENAK DECLARACIONES		LIKIDAZIO-OINARRIA BASE LIQUIDABLE		AITORPENAK DECLARACIONES		Likid.-Oinarria, Guztira Base Ligu. Total	Egotzitako Likid.- Oinarria B. Liq. Imputada
	Kopurua Número	%	Zenbatekoa Importe (⁰⁰⁰ €)	Batez bestekoa Media (€)	Kopurua Número	%	Zenbatekoa Importe (⁰⁰⁰ €)	Zenbatekoa Importe (⁰⁰⁰ €)
Negatiboak / Negativas	7.112	70,7	-992.435	-139.543,72	113	43,8	-959.333	-134.055
0 - 6.000	891	8,9	1.859	2.086,90	1	0,4	6	1
6.000 - 60.000	1.144	11,4	26.633	23.280,60	8	3,1	246	35
60.000 - 300.000	600	6,0	83.224	138.707,16	29	11,2	4.904	943
300.000 - 600.000	140	1,4	59.982	428.440,86	17	6,6	8.101	2.732
> 600.000	172	1,7	467.342	2.717.105,19	90	34,9	1.762.002	159.543
GUZTIRA / TOTAL	10.059	100,0	-353.394	-35.132,16	258	100,0	815.925	29.198

Edizio hau ixtean ez da izan zerga Arabako Foru Aldundian araudi erkideari jarraituz likidatu zuten sozietateen informazioa. / Al cierre de esta edición no se dispone de la información de las Sociedades que liquidaron el impuesto en la Diputación Foral de Álava bajo Normativa Común.

ERANSKINA / ANEXO II.2.A2

**SOZIETATEEN GAINEN ZERGA / BIZKAIA 2011 / IMPUESTO SOBRE SOCIEDADES
LIKIDAZIO-OINARRIAREN BANAKETA / DISTRIBUCIÓN DE LA BASE LIQUIDABLE**

LIKIDAZIO-IONARRI- MAILAK TRAMOS BASE LIQUIDABLE (€)	FA bakar batean zergak ord. dituzten soz.ak Sdades que tributan en una única D.F.				Hainbat Administrazioetan z.ord. dituzten soz.ak Sdades que tributan en más de una Admon.			
	AITORPENAK DECLARACIONES		LIKIDAZIO-OINARRIA BASE LIQUIDABLE		AITORPENAK DECLARACIONES		Likid.-Oinarria, Guztira Base Ligu. Total	Egotzitako Likid.- Oinarria B. Liq. Imputada
	Kopurua Número	%	Zenbatekoa Importe (⁰⁰⁰ €)	Batez bestekoa Media (€)	Kopurua Número	%	Zenbatekoa Importe (⁰⁰⁰ €)	Zenbatekoa Importe (⁰⁰⁰ €)
Negatiboak / Negativas	23.883	70,3	-2.071.683	-86.743,00	678	46,3		-610.254
0 - 6.000	3.129	9,2	6.832	2.183,57	113	7,7		291
6.000 - 60.000	4.009	11,8	92.147	22.985,13	179	12,2		4.664
60.000 - 300.000	2.004	5,9	269.007	134.234,94	199	13,6		29.132
300.000 - 600.000	418	1,2	170.682	408.330,89	95	6,5		40.463
> 600.000	539	1,6	2.406.497	4.464.743,48	200	13,7		2.072.283
GUZTIRA / TOTAL	33.982	100,0	873.483	25.704,27	1.464	100,0		1.536.580

ERANSKINA / ANEXO II.2.B2

**SOZIETATEEN GAINEN ZERGA / GIPUZKOA 2011 / IMPUESTO SOBRE SOCIEDADES
LIKIDAZIO-OINARRIAREN BANAKETA / DISTRIBUCIÓN DE LA BASE LIQUIDABLE**

LIKIDAZIO-IONARRI- MAILAK TRAMOS BASE LIQUIDABLE (€)	FA bakar batean zergak ord. dituzten soz.ak Sdades que tributan en una única D.F.				Hainbat Administrazioetan z.ord. dituzten soz.ak Sdades que tributan en más de una Admon.			
	AITORPENAK DECLARACIONES		LIKIDAZIO-OINARRIA BASE LIQUIDABLE		AITORPENAK DECLARACIONES		Likid.-Oinarria, Guztira Base Ligu. Total	Egotzitako Likid.- Oinarria B. Liq. Imputada
	Kopurua Número	%	Zenbatekoa Importe (⁰⁰⁰ €)	Batez bestekoa Media (€)	Kopurua Número	%	Zenbatekoa Importe (⁰⁰⁰ €)	Zenbatekoa Importe (⁰⁰⁰ €)
Negatiboak / Negativas	15.197	67,4	-1.607.767	-105.795,03	338	40,5	-14.625.394	-513.527
0 - 6.000	2.414	10,7	4.878	2.020,57	1	0,1	3	175
6.000 - 60.000	2.925	13,0	66.503	22.736,09	19	2,3	702	3.502
60.000 - 300.000	1.359	6,0	179.890	132.369,45	55	6,6	8.940	18.648
300.000 - 600.000	295	1,3	123.275	417.882,04	50	6,0	21.857	19.193
> 600.000	371	1,6	927.488	2.499.966,58	371	44,5	18.605.147	417.570
GUZTIRA / TOTAL	22.561	100,0	-305.733	-13.551,41	834	100,0	4.011.256	-54.439

ERANSKINA / ANEXO II.2.G2

ARABA. SOZIJATEEN GAINEKO ZERGA / 2011 / ALAVA. IMPUESTO SOBRE SOCIEDADES
LIKIDAZIO BATERATUA ERABILITAKO ARAUDIAREN ARABERA / LIQUIDACIÓN CONSOLIDADA SEGÚN NORMATIVA APLICADA

000 €

	Foru Araudia / Normativa Foral			Estatuko araudia Normativa Común	GUZTIRA TOTAL	
	LHko Araudia Normativa del TH	EAEko gainerakoa Resto CAE	Guztira Total			
AITORPEN-KOPURUA	10.140	177	10.317		10.317	NÚMERO DE DECLARACIONES
Likidazio-oinarri positiboa	766.951	35.344	802.294		802.294	Base liquidable positiva
Likidazio-oinarri negatiboa	-1.084.611	-41.879	-1.126.490		-1.126.490	Base liquidable negativa
LIKIDAZIO-ONARRIA	-317.660	-6.536	-324.196		-324.196	BASE LIQUIDABLE
KUOTA OSOA	197.143	9.269	206.412		206.412	CUOTA ÍNTEGRA
Kenkari Zergapetze Bikoitzagatik	46.758	140	46.897		46.897	Deducción doble imposición
Hobariak	3.555	92	3.646		3.646	Bonificaciones
KUOTA LIKIDOA	146.830	9.038	155.868		155.868	CUOTA LIQUIDA
Kenkariak	35.039	1.388	36.427		36.427	Deducciones
KUOTA EFEKTIBO POSITIBOA	111.792	7.649	119.441		119.441	CUOTA EFECTIVA POSITIVA
Konturako ordainketak guztira	32.260	2.265	34.526		34.526	Pagos a cuenta
KUOTA DIFERENTZIALA	79.531	5.384	84.916		84.916	CUOTA DIFERENCIAL

Edizio hau ixtean ez da izan zerga Arabako Foru Aldundian araudi erkideari jarraituz likidatu zuten sozietateen informazioa. / Al cierre de esta edición no se dispone de la información de las Sociedades que liquidaron el impuesto en la Diputación Foral de Álava bajo Normativa Común.

ERANSKINA / ANEXO II.2.A3

SOZIJATEEN GAINEKO ZERGA / BIZKAIA 2011 / IMPUESTO SOBRE SOCIEDADES
LIKIDAZIO BATERATUA ERABILITAKO ARAUDIAREN ARABERA / LIQUIDACIÓN CONSOLIDADA SEGÚN NORMATIVA APLICADA

000 €

	Foru Araudia / Normativa Foral			Estatuko araudia Normativa Común	GUZTIRA TOTAL	
	LHko Araudia Normativa del TH	EAEko gainerakoa Resto CAE	Guztira Total			
AITORPEN-KOPURUA	34.238	99	34.337	1.109	35.446	NÚMERO DE DECLARACIONES
Likidazio-oinarri positiboa	4.468.060	22.862	4.490.922	601.077	5.091.999	Base liquidable positiva
Likidazio-oinarri negatiboa	-2.323.320	-26.601	-2.349.921	-332.016	-2.681.937	Base liquidable negativa
LIKIDAZIO-ONARRIA	2.144.740	-3.738	2.141.001	269.061	2.410.062	BASE LIQUIDABLE
KUOTA OSOA	1.189.626	5.952	1.195.578	179.970	1.375.548	CUOTA ÍNTEGRA
Kenkari Zergapetze Bikoitzagatik	410.675	57	410.732	57.912	468.644	Deducción doble imposición
Hobariak	1.543	300	1.843	377	2.221	Bonificaciones
KUOTA LIKIDOA	777.407	5.595	783.003	121.680	904.683	CUOTA LIQUIDA
Kenkariak	142.111	1.962	144.074	6.894	150.968	Deducciones
KUOTA EFEKTIBO POSITIBOA	635.296	3.633	638.929	114.786	753.715	CUOTA EFECTIVA POSITIVA
Konturako ordainketak guztira	122.621	1.488	124.109	28.670	152.779	Pagos a cuenta
KUOTA DIFERENTZIALA*	512.675	2.145	514.820	86.116	600.936	CUOTA DIFERENCIAL*

ERANSKINA / ANEXO II.2.B3

SOZIJATEEN GAINEKO ZERGA / GIPUZKOA 2011 / IMPUESTO SOBRE SOCIEDADES
LIKIDAZIO BATERATUA ERABILITAKO ARAUDIAREN ARABERA / LIQUIDACIÓN CONSOLIDADA SEGÚN NORMATIVA APLICADA

000 €

	Foru Araudia / Normativa Foral			Estatuko araudia Normativa Común	GUZTIRA TOTAL	
	LHko Araudia Normativa del TH	EAEko gainerakoa Resto CAE	Guztira Total			
AITORPEN-KOPURUA	22.654	164	22.818	577	23.395	NÚMERO DE DECLARACIONES
Likidazio-oinarri positiboa	1.474.199	48.287	1.522.486	238.341	1.760.827	Base liquidable positiva
Likidazio-oinarri negatiboa	-1.950.616	-81.968	-2.032.583	-88.710	-2.121.294	Base liquidable negativa
LIKIDAZIO-ONARRIA	-476.417	-33.680	-510.098	149.631	-360.467	BASE LIQUIDABLE
KUOTA OSOA	369.537	13.241	382.778	70.093	452.871	CUOTA ÍNTEGRA
Kenkari Zergapetze Bikoitzagatik	72.610	1.898	74.508	15.545	90.053	Deducción doble imposición
Hobariak	12.159	14	12.173	136	12.309	Bonificaciones
KUOTA LIKIDOA	284.769	11.329	296.097	54.412	350.510	CUOTA LIQUIDA
Kenkariak	76.460	2.146	78.606	4.438	83.044	Deducciones
KUOTA EFEKTIBO POSITIBOA	208.309	9.183	217.492	49.974	267.466	CUOTA EFECTIVA POSITIVA
Konturako ordainketak guztira	62.885	3.590	66.474	15.127	81.601	Pagos a cuenta
KUOTA DIFERENTZIALA	145.424	5.593	151.017	34.847	185.864	CUOTA DIFERENCIAL

ERANSKINA / ANEXO II.2.G3

ARABA. SOZIEATEEN GAINEKO ZERGA / ÁLAVA. IMPUESTO SOBRE SOCIEDADES
LIKIDAZIO BATERATUAREN OSAGAI NAGUSIEN BILAKAERA
EVOLUCIÓN DE LOS PRINCIPALES CONCEPTOS DE LA LIQUIDACIÓN CONSOLIDADA

000 €

URTEAK AÑOS	Likidazio- Oinarria	Likidazio- Oinarria positiboa	Kuota Osoa	Kenkaria Zergapetze Bikoitzagatik	Hobariak	Kenkariak	Kuota Efektiboa
	Base liquidable	Base Liquidable Positiva	Cuota Íntegra	D. Doble Imposición	Bonificac.	Deducciones	Cuota Efectiva
2006	1.633.069	1.929.962	602.578	131.129	8.558	94.082	368.809
2007	1.749.082	2.753.239	759.320	312.021	3.926	104.390	338.983
2008	248.083	1.675.718	416.446	131.578	19.578	64.525	200.765
2009	398.604	1.215.099	322.694	120.353	10.949	42.432	148.961
2010	-41.315	877.062	237.521	56.783	10.280	41.431	129.027
2011	-324.196	802.294	206.412	46.897	3.646	36.427	119.441
% 07/06	7,1	42,7	26,0	137,9	-54,1	11,0	-8,1
% 08/07	-85,8	-39,1	-45,2	-57,8	398,7	-38,2	-40,8
% 09/08	60,7	-27,5	-22,5	-8,5	-44,1	-34,2	-25,8
% 10/09	-110,4	-27,8	-26,4	-52,8	-6,1	-2,4	-13,4
% 11/10	684,7	-8,5	-13,1	-17,4	-64,5	-12,1	-7,4

Edizio hau ixtean ez da izan zerga Arabako Foru Aldundian araudiz erkideari jarraituz likidatu zuten sozietateen informazioa. / Al cierre de esta edición no se dispone de la información de las Sociedades que liquidaron el impuesto en la Diputación Foral de Álava bajo Normativa Común.

ERANSKINA / ANEXO II.2.A.4

SOZIEATEEN GAINEKO ZERGA / BIZKAIA / IMPUESTO SOBRE SOCIEDADES
LIKIDAZIO BATERATUAREN OSAGAI NAGUSIEN BILAKAERA
EVOLUCIÓN DE LOS PRINCIPALES CONCEPTOS DE LA LIQUIDACIÓN CONSOLIDADA

000 €

URTEAK AÑOS	Likidazio- Oinarria	Likidazio- Oinarria positiboa	Kuota Osoa	Kenkaria Zergapetze Bikoitzagatik	Hobariak	Kenkariak	Kuota Efektiboa
	Base liquidable	Base Liquidable Positiva	Cuota Íntegra	D. Doble Imposición	Bonificac.	Deducciones	Cuota Efectiva
2006	5.222.173	6.328.680	1.879.445	610.223	11.905	212.796	1.044.521
2007	5.973.897	7.151.350	1.871.594	575.835	7.177	244.652	1.044.298
2008	4.168.936	6.601.668	1.775.238	731.804	7.650	200.341	835.444
2009	2.686.163	5.189.879	1.359.107	545.385	2.452	127.500	683.769
2010	2.762.965	5.101.122	1.374.972	360.616	4.151	156.723	853.402
2011	2.410.062	5.091.999	1.375.548	468.644	2.221	150.968	753.715
% 07/06	14,4	13,0	-0,4	-5,6	-39,7	15,0	0,0
% 08/07	-30,2	-7,7	-5,1	27,1	6,6	-18,1	-20,0
% 09/08	-35,6	-21,4	-23,4	-25,5	-67,9	-36,4	-18,2
% 10/09	2,9	-1,7	1,2	-33,9	69,2	22,9	24,8
% 11/10	-12,8	-0,2	0,0	30,0	-46,5	-3,7	-11,7

ERANSKINA / ANEXO II.2.B.4

SOZIEATEEN GAINEKO ZERGA / GIPUZKOA / IMPUESTO SOBRE SOCIEDADES
LIKIDAZIO BATERATUAREN OSAGAI NAGUSIEN BILAKAERA
EVOLUCIÓN DE LOS PRINCIPALES CONCEPTOS DE LA LIQUIDACIÓN CONSOLIDADA

000 €

URTEAK AÑOS	Likidazio- Oinarria	Likidazio- Oinarria positiboa	Kuota Osoa	Kenkaria Zergapetze Bikoitzagatik	Hobariak	Kenkariak	Kuota Efektiboa
	Base liquidable	Base Liquidable Positiva	Cuota Íntegra	D. Doble Imposición	Bonificac.	Deducciones	Cuota Efectiva
2006	2.899.051	3.516.104	964.156	210.272	22.481	137.825	593.579
2007	3.225.373	4.054.170	1.001.513	219.697	19.182	175.798	586.836
2008	1.054.699	2.915.597	756.895	167.441	13.955	134.906	440.592
2009	682.711	2.278.788	532.238	118.887	10.267	98.970	304.114
2010	215.691	1.808.945	468.945	93.568	12.217	89.256	273.904
2011	-360.172	1.761.121	452.871	90.053	12.309	83.044	267.466
% 07/06	11,3	15,3	3,9	4,5	-14,7	27,6	-1,1
% 08/07	-67,3	-28,1	-24,4	-23,8	-27,2	-23,3	-24,9
% 09/08	-35,3	-21,8	-29,7	-29,0	-26,4	-26,6	-31,0
% 10/09	-68,4	-20,6	-11,9	-21,3	19,0	-9,8	-9,9
% 11/10	-267,0	-2,6	-3,4	-3,8	0,7	-7,0	-2,4

ERANSKINA / ANEXO II.2.G.4

II.3. ERANSKINA

BEZari dagozkion estatistikak 2012. urtean

ANEXO II.3

Estadísticas relativas al IVA en 2012

BEZAREN AITORPEN BATERATUA. ARABA 2012
DECLARACIÓN CONSOLIDADA IVA. ALAVA 2012

000 €

KONTZEPTUAK / CONCEPTOS	HILEKO AITORPENAK DECLARACIONES MENSUALES				HIRUHILEKO AITORPENAK DECLARACIONES TRIMESTRALES			GUZTIRA TOTAL
	ENPRESA HANDIAK GRANDES EMPRESAS	ESPORTA Z. EXPORT.	TALDEAK GRUPOS	GUZTIRA TOTAL	ERREGIMEN OROKORRA RÉGIMEN GENERAL	ERREGIMEN N ERRAZTUA RÉGIMEN SPECIALIZADO	GUZTIRA TOTAL	
ZERGA-OINARRI / BASE IMPONIBLE								
.4 %	623.394	61.805	119.208	804.407	246.585		246.585	1.050.992
.8 %	852.045	40.852	102.451	995.347	447.327		447.327	1.442.674
.10 %	336.034	22.260	48.258	406.553	197.356		197.356	603.909
.18 %	4.758.864	249.190	625.055	5.633.109	2.030.825		2.030.825	7.663.934
.21 %	2.282.347	119.011	304.492	2.705.850	991.374		991.374	3.697.224
Bestelako tasak / Otros tipos	915.663	23.352	36.786	975.802	53.175		53.175	1.028.977
Guztira / Total	9.768.347	516.469	1.236.251	11.521.067	3.966.643		3.966.643	15.487.710
.0,5 %	17.294	849	66	18.209	14.457		14.457	32.665
.1 %	18.160	710	132	19.001	20.189		20.189	39.190
.1,4 %	5.777	403	64	6.243	11.599		11.599	17.842
.4 %	13.561	1.466	151	15.198	8.905		8.905	24.103
.5,2 %	5.859	749	74	6.682	4.375		4.375	11.057
.1,75 %	6		55.263	55.268	-66		-66	55.202
Baliokidetasun-errekargua, Guztira	60.656	4.195	55.749	120.601	59.459		59.525	180.059
Total Recargo de Equivalencia								
Batasun barruko eskurapenak	2.321.355	56.393	94.833	2.472.581	183.886		183.886	2.656.467
Adquisic. Intracomunitarias								
ZERGA-OINARRI, GUZTIRA	12.150.359	577.058	1.386.832	14.114.249	4.209.988		4.209.988	18.324.237
TOTAL BASE IMPONIBLE (1)								
SORTUTAKO KUOTA / CUOTA DEVENGADA								
.4 %	24.936	2.472	4.768	32.176	9.863		9.863	42.040
.8 %	68.164	3.268	8.196	79.628	35.786		35.786	115.414
.10 %	33.603	2.226	4.826	40.655	19.736		19.736	60.391
.18 %	856.596	44.854	112.510	1.013.960	365.549		365.549	1.379.508
.21 %	479.293	24.992	63.943	568.228	208.189		208.189	776.417
Bestelako tasak / Otros tipos	90.976	4.048	7.336	102.360	10.137		10.137	112.497
Guztira / Total	1.553.567	81.860	201.579	1.837.007	649.260		639.122	2.486.267
.0,5 %	86	4	0	91	72		72	163
.1 %	182	7	1	190	202		202	392
.1,4 %	81	6	1	87	162		162	250
.4 %	542	59	6	608	356		356	964
.5,2 %	305	39	4	347	228		228	575
.1,75 %	4		967	971	-12		-12	959
Baliokidetasun-errekargua, Guztira	1.200	115	980	2.295	1.008		1.008	3.303
Total Recargo de Equivalencia								
Batasun barruko eskurapenak	426.181	10.393	17.752	454.325	32.470		32.470	486.795
Adquisic. Intracomunitarias								
SORTUTAKO KUOTA, GUZTIRA	1.980.948	92.369	220.310	2.293.627	682.738		682.738	2.976.365
TOTAL CUOTA DEVENGADA (2)								
KENKARIAK / DEDUCCIONES								
BARNE ERAGIKETAK / OPER. INTERIORES	1.411.478	87.287	147.025	1.645.790	426.617		426.617	2.072.407
INPORTAZIOAK / IMPORTACIONES	90.982	3.783	4.369	99.134	9.713		9.713	108.847
BATASUN BARRUKO ESKUR. / ADQUISIC. INTRAC.	424.665	10.127	17.731	452.524	31.443		31.443	483.967
N.A. ETA A.KO ERREG. BER. KONP. / COMP. RÉG. A. G. Y	6.132	840	395	7.368	2.440		2.440	9.808
INBERTSIOEN ERREGUL. / REGUL. INVERSIONES	858	1	1	860	-35		-35	825
KENKARIAK, GUZTIRA	1.934.115	102.039	169.522	2.205.676	470.178		470.178	2.675.853
TOTAL DEDUCCIONES								
SARRERAK / INGRESOS	315.045	23.768	65.188	404.001	244.520	3.078	247.598	651.599
KONPENTZAZIOAK / COMPENSACIONES	3.547	-677	13.945	16.815	-3.237	-128	-3.365	13.450
ITZULKETA / DEVOLUCIONES	264.940	34.112	566	299.617	32.242	424	32.665	332.282
BATASUN BARRUKO SALM. / ENTREGAS INTRAC.	3.003.658	80.973	104.713	3.189.344	78.807		78.807	3.268.151
ESPORTAZIOAK / EXPORTACIONES	1.808.641	48.650	96.912	1.954.203	78.215		78.215	2.032.418
AITORTZAILERAK / Nº CONTRIBUYENTES	912	382	187	1.481	22.147	2.431	24.578	26.059
AITORPEN KOPURUA / Nº DECLARACIONES	10.898	4.568	2.238	17.704	87.840	9.529	97.369	115.073

(1)/ (2) Zenbatekoak aitortu zituztenak dira, nahiz eta kontzeptu bakoitzak zenbatuz gero ados ez dauden / Los importes son los declarados, si bien difieren de los que resultan de sumar los distintos conceptos.

ERANSKINA / ANEXO II.3.A1

BEZAREN AITORPEN BATERATUA. BIZKAIA 2012
DECLARACIÓN CONSOLIDADA IVA. BIZKAIA 2012

000 €

KONTZEPTUAK / CONCEPTOS	HILEKO AITORPENAK DECLARACIONES MENSUALES				HIRUHILEKO AITORPENAK DECLARACIONES TRIMESTRALES			GUZTIRA TOTAL *
	ENPRESA HANDIAK GRANDES EMPRESAS	ESPORTAZ EXPORT.	TALDEAK GRUPOS	GUZTIRA TOTAL	ERREGIMEN N OROKORRA RÉGIMEN A	ERREGIMEN N ERRAZTUA RÉGIMEN SIMPLEA	GUZTIRA TOTAL	
ZERGA-OINARRI / BASE IMPONIBLE								
4 %	237.137	840.925	521.446	1.599.508	477.102		477.102	2.422.119
8 %	322.672	1.307.000	712.419	2.342.091	1.474.277		1.474.277	3.903.781
10 %	111.532	497.222	377.023	985.777	141.513		141.513	1.792.199
18 %	7.512.307	7.814.073	3.748.410	19.074.790	6.331.018		6.331.018	25.965.639
21 %	2.512.377	3.011.389	1.743.347	7.267.113	614.737		614.737	12.227.706
Bestelako tasak / Otros tipos	-1.621	-32.067	1.708	-31.980	-12.919		-12.919	-77.563
Guztira / Total	10.694.404	13.438.542	7.104.353	31.237.299	9.025.727		9.025.727	46.233.882
0,5 %	48.617	134.220	18.174	201.011	40.084		40.084	278.756
1 %	11.375	37.014	2.156	50.545	56.820		56.820	105.989
1,4 %	4.552	13.462	1.057	19.071	6.483		6.483	56.461
4 %	14.761	28.042	724	43.527	40.567		40.567	78.756
5,2 %	4.634	7.731	364	12.729	6.448		6.448	33.683
1,75 %			200.805	200.805	10		10	204.290
Baliokidetasun-errekargua, Guztira								
Total Recargo de Equivalencia	83.939	220.469	223.280	527.688	150.410		150.410	757.934
Subjektu pasiboaren inbertsioa								
Inversiones sujeto pasivo	694.805	1.662.296	149.233	2.506.334	125.971		125.971	2.748.380
Batasun barruko eskurapenak								
Adquisic. Intracomunitarias	455.440	1.537.085	238.102	2.230.627	399.220		399.220	3.198.092
ZERGA-OINARRI, GUZTIRA								
TOTAL BASE IMPONIBLE	11.928.588	16.858.392	7.714.968	36.501.948	9.701.328		9.701.328	52.938.288
SORTUTAKO KUOTA / CUOTA DEVENGADA								
4 %	9.485	33.638	20.858	63.981	19.084		19.084	96.885
8 %	25.814	104.560	56.994	187.367	117.942		117.942	312.305
10 %	1.352.215	1.406.533	674.714	3.433.462	1.139.310		1.139.310	4.673.809
18 %	11.153	49.722	37.702	98.578	14.151		14.151	179.222
21 %	527.600	632.392	366.103	1.526.095	129.095		129.095	2.567.818
Bestelako tasak / Otros tipos	-36	-3.190	-662	-3.888	-2.180		-2.180	-12.342
Guztira / Total	1.926.232	2.223.655	1.155.708	5.305.595	1.417.403		1.417.403	7.817.697
0,5 %	243	671	91	1.005	200		200	1.394
1 %	114	370	22	505	568		568	1.060
1,4 %	64	188	15	267	91		91	791
4 %	590	1.122	29	1.741	1.623		1.623	3.150
5,2 %	241	402	19	662	335		335	1.752
1,75 %		0	3.514	3.514	0		0	3.575
Baliokidetasun-errekargua, Guztira								
Total Recargo de Equivalencia	1.252	2.753	3.689	7.695	2.817		2.817	11.722
Subjektu pasiboaren inbertsioa								
Inversiones sujeto pasivo	85.942	288.918	45.106	419.966	23.036		23.036	520.691
Batasun barruko eskurapenak								
Adquisic. Intracomunitarias	124.229	302.009	25.953	452.191	69.497		69.497	579.183
SORTUTAKO KUOTA, GUZTIRA								
TOTAL CUOTA DEVENGADA	2.137.654	2.817.334	1.230.457	6.185.445	1.512.754		1.512.754	8.929.293
KENKARIAK / DEDUCCIONES								
BARNE ERAGIKETAK / OPER. INTERIORES								
1.396.122	1.905.675	797.024	4.098.821	910.821		910.821	5.888.494	
INPORTAZIOAK / IMPORTACIONES								
49.959	144.654	31.763	226.376	16.393		16.393	249.159	
BATASUN BARRUKO ESKUR. / ADQUIS. INTRAC.								
124.815	301.102	26.207	452.124	69.131		69.131	579.049	
NA. ETI. A. KU. ERREG. BER. KUNP. / CUMP. REG. A.C.V.P.								
232	1.827	76	2.135	681		681	3.133	
INBERTSIOEN ERREGUL. / REGUL. INVERSIONES								
2	345	-169	178	321		321	1.290	
KENKARIAK, GUZTIRA								
TOTAL DEDUCCIONES	1.571.130	2.353.603	854.901	4.779.634	997.348		997.348	6.721.124
SARRERAK / INGRESOS								
644.284	931.519	404.145	1.979.948	571.178	6.506	577.684	2.996.915	
KONPENTZAZIOAK / COMPENSACIONES								
								63.397
ITZULKETAK / DEVOLUCIONES								
-96.100	-450.803	-27.323	-574.226	-1.530		-1.530	-713.015	
BATASUN BARRUKO SALM. / ENTREGAS INTRAC.								
ESPORTAZIOAK / EXPORTACIONES								
AITORTZAILE KOPURUA / Nº CONTRIBUYENTES								
718	1.861	572	3.151	74.865	9.707	84.207	90.585	
AITORPEN KOPURUA / Nº DECLARACIONES								
7.747	19.867	7.743	35.357	213.569	27.713	240.635	360.234	

* Urteko guztira eta hileko gehi hiruhileko guztiraren arteko aldea, 12. hilabeteko gehi 4. hiruhileko zenbatekoari dagokio, bi kontzeptu hauek urteko aitorpenak hartzen baititu / La diferencia entre los datos parciales y el total corresponde a los datos del mes 12 y del 4º trimestre que se declaran agregados en el modelo anual

ERANSKINA / ANEXO II.3.B1

BEZAREN AITORPEN BATERATUA. GIPUZKOA 2012
DECLARACIÓN CONSOLIDADA I.V.A. GIPUZKOA 2012

000€

KONTZEPTUAK / CONCEPTOS	HILEKO AITORPENAK DECLARACIONES MENSUALES				HIRUHILEKO AITORPENAK DECLARACIONES TRIMESTRALES			
	ENPRESA HANDIAK GRANDES EMPRESAS	ESPORTAZ EXPORT.	TALDEAK GRUPOS	GUZTIRA TOTAL	ERREGIME N OROKORR A RÉGIMEN	ERREGIME N ERRAZTUA RÉGIMEN SIMPLIFIC	GUZTIRA TOTAL	GUZTIRA TOTAL
ZERGA-OINARRI / BASE IMPONIBLE (1)								
.4 %	681.064	546.753		1.227.817	597.763		597.763	1.825.580
.8 %								
.10 %	1.226.999	665.851		1.892.850	1.942.750		1.942.750	3.835.600
.18 %								
.21 %	7.659.417	5.103.600		12.763.017	7.343.460		7.343.460	20.106.477
Guztira / Total	9.567.480	6.316.204		15.883.684	9.883.973		9.883.973	25.767.657
.0,5 %	160.034	3.375		163.409	36.675		36.675	200.084
.1,4% - 1 %	39.437	252.692		292.129	71.981		71.981	364.110
.5,2% - 4 %	51.832	7.911		59.743	47.694		47.694	107.437
Baliokidetasun-errekargua, Guztira Total Recargo de Equivalencia	251.303	263.978		515.281	156.350		156.350	671.631
Batasun barruko eskurapenak Adquisic. Intracomunitarias	916.313	1.469.352		2.385.665	600.816		600.816	2.986.481
ZERGA-OINARRI, GUZTIRA TOTAL BASE IMPONIBLE	10.735.096	8.049.534		18.784.630	10.641.139		10.641.139	29.425.769
SORTUTAKO KUOTA / CUOTA DEVENGADA								
.4 %	27.243	21.870		49.113	23.992		23.992	73.105
.8 %								
.10 %	107.743	58.223		165.966	169.761		169.761	335.727
.18 %								
.21 %	1.450.724	966.336		2.417.060	1.392.473		1.392.473	3.809.533
Guztira / Total	1.585.710	1.046.429		2.632.139	1.586.226		1.586.226	4.218.365
.0,5 %	800	17		817	183		183	1.000
.1,4% - 1 %	456	3.519		3.975	825		825	4.800
.5,2% - 4 %	2.819	332		3.151	2.138		2.138	5.289
Baliokidetasun-errekargua, Guztira Total Recargo de Equivalencia	4.075	3.868		7.943	3.146		3.146	11.089
Batasun barruko eskurapenak Adquisic. Intracomunitarias	162.404	269.299		431.703	94.959		94.959	526.662
SORTUTAKO KUOTA, GUZTIRA TOTAL CUOTA DEVENGADA	1.752.189	1.319.596		3.071.785	1.684.331		1.684.331	4.756.116
KENKARIAK / DEDUCCIONES								
BARNE ERAGIKETAK / OPER. INTERIORES	1.175.805	1.315.036		2.490.841	1.008.153		1.008.153	3.498.994
INPORTAZIOAK / IMPORTACIONES	28.170	77.062		105.232	18.385		18.385	123.617
BATASUN BARRUKO ESKURAPENAK ADQUISIC. INTRACOMUNITARIAS	160.368	269.215		429.583	93.647		93.647	523.230
INBERTSIOEN ERREGULARIZAZIOA REGULARIZACIÓN INVERSIONES	187	880		1.067	1.275		1.275	2.342
KENKARIAK, GUZTIRA TOTAL DEDUCCIONES	1.364.500	1.662.148		3.026.648	1.121.351		1.121.351	4.147.999
SARRERAK / INGRESOS	412.012	141.909		553.921	615.345	7.746	623.091	1.177.012
KONPENTZAZIOAK / COMPENSACIONES	5.645	-15.525		-9.880	-5.667	-145	-5.812	-15.692
ITZULKETAK / DEVOLUCIONES	18.678	499.986		518.664	57.641	638	58.279	576.943
BATASUN BARRUKO SALMENTAK ENTREGAS INTRACOMUNITARIAS	648.642	3.583.943		4.232.585	351.749	1.350	353.099	4.585.684
ESPORTAZIOAK / EXPORTACIONES	583.093	2.771.638		3.354.731	218.627	45	218.672	3.573.403
AITORTZAILERAK / Nº CONTRIBUYENTES	928	905		1.833	53.361	5.318	58.679	60.512
AITORPEN KOPURUA / Nº DECLARACIONES	10.688	10.421		21.109	201.839	20.136	221.975	243.084

(1) No se disponen de los datos desagregados correspondientes a los tipos reducido y general, que fueron elevados desde el 1-9-12.

ERANSKINA / ANEXO II.3.G1

II.4 ERANSKINA

Zerga-ikuspenari eta ordainarazte bidean kudeatutako zergabilketari buruzko estatistikak 2012. urtean

ANEXO II.4

**Estadísticas sobre inspección
de los tributos
y gestión recaudatoria en ejecutiva
en 2012**

**GAUZATUTAKO AKTEN ZERGA ZORRA / DEUDA TRIBUTARIA DE ACTAS FORMALIZADAS
ARABA 2007-2012**

000€

Kontzeptuak / Conceptos	2012	%12/11	2011	%11/10	2010	%10/09	2009	%09/08	2008	%08/07	2007
Pertsona Fisikoen Errent. g/ Z. Impuesto s/ la Renta de las P. F.	12.171	72,6	7.050	24,8	5.649	3,3	5.467	-25,1	7.303	67,8	4.352
Sozietateen gaineko Zerga Impuesto sobre Sociedades	54.961	200,3	18.302	-62,6	48.912	304,3	12.097	-41,9	20.815	28,3	16.222
Gainerako zuzeneko zergak Resto de impuestos directos	2.218	1.027,3	197	-9,9	218	-67,6	675	1.063,3	58	-72,7	213
Zuzeneko zergak guztira Total impuestos directos	69.350	171,4	25.549	-53,4	54.779	200,3	18.239	-35,3	28.176	35,5	20.787
Balio Erantsiaren gaineko Z. I. sobre el Valor Añadido	11.125	-57,2	26.007	0,6	25.840	-27,0	35.375	85,3	19.087	-8,0	20.738
Ondare Esk. eta E/Den g/ Z. I. s/Trans. Patrimoniales y AJD	55	-17,0	66	-81,6	357	104,3	175	-69,8	578	183,1	204
Gainerako zeharkako zergak Resto de impuestos indirectos	1.886	4.182,3	44	-83,5	267	-82,8	1.551	-33,5	2.331	1.344,9	161
Zeharkako z. guztira Total impuestos indirectos	13.065	-50,0	26.117	-1,3	26.464	-28,7	37.100	68,7	21.996	4,2	21.103
ZERGAK GUZTIRA TOTAL IMPUESTOS	82.416	59,5	51.665	-36,4	81.243	46,8	55.339	10,3	50.172	19,8	41.890

ERAINSKINA / ANEXO II.4.A1

**GAUZATUTAKO AKTEN ZERGA ZORRA / DEUDA TRIBUTARIA DE ACTAS FORMALIZADAS
BIZKAIA 2007-2012**

000€

Kontzeptuak / Conceptos	2012	%12/11	2011	%11/10	2010	%10/09	2009	%09/08	2008	%08/07	2007
Pertsona Fisikoen Errent. g/ Z. Impuesto s/ la Renta de las P. F.	20.085	36,3	14.741	-7,7	15.966	48,0	10.786	-15,0	12.694	-3,9	13.212
Sozietateen gaineko Zerga Impuesto sobre Sociedades	41.271	52,3	27.101	166,6	10.167	-12,8	11.659	-26,2	15.799	-1,9	16.107
Gainerako zuzeneko zergak Resto de impuestos directos	1.070	-26,5	1.457	189,5	503	44,2	349	6,3	328	-34,1	499
Zuzeneko zergak guztira Total impuestos directos	62.426	44,2	43.298	62,6	26.636	16,9	22.794	-20,9	28.821	-3,3	29.818
Balio Erantsiaren gaineko Z. I. sobre el Valor Añadido	27.111	-90,9	298.643	438,0	55.514	335,0	12.763	42,6	8.951	-60,3	22.554
Ondare Esk. eta E/Den g/ Z. I. s/Trans. Patrimoniales y AJD	0	-100,0	198	-78,7	929	6,5	872	-27,2	1.197	43,5	835
Gainerako zeharkako zergak Resto de impuestos indirectos	777		0		0		0		0		0
Zeharkako z. guztira Total impuestos indirectos	27.888	-90,7	298.841	429,5	56.442	314,0	13.635	34,4	10.148	-56,6	23.389
ZERGAK GUZTIRA TOTAL IMPUESTOS	90.315	-73,6	342.139	311,8	83.078	128,1	36.429	-6,5	38.969	-26,8	53.207

ERAINSKINA / ANEXO II.4.B1

**GAUZATUTAKO AKTEN ZERGA ZORRA / DEUDA TRIBUTARIA DE ACTAS FORMALIZADAS
GIPIZKOA 2007-2012**

000€

Kontzeptuak / Conceptos	2012	%12/11	2011	%11/10	2010	%10/09	2009	%09/08	2008	%08/07	2007
Pertsona Fisikoen Errent. g/ Z. Impuesto s/ la Renta de las P. F.	10.276	-48,0	19.742	47,8	13.362	-58,9	32.534	187,3	11.322	48,0	7.652
Sozietateen gaineko Zerga Impuesto sobre Sociedades	41.064	-18,9	50.623	-1,4	51.329	192,2	17.569	-84,2	111.262	410,3	21.804
Gainerako zuzeneko zergak Resto de impuestos directos	459	-55,3	1.026	-10,6	1.148	-51,3	2.356	2.189,1	103	3,4	100
Zuzeneko zergak guztira Total impuestos directos	51.798	-21,3	71.392	36,1	65.838	-46,3	52.458	77,5	122.687	182,0	29.555
Balio Erantsiaren gaineko Z. I. sobre el Valor Añadido	64.132	612,4	9.002	-69,8	29.821	-2,7	30.635	116,3	14.160	-24,0	18.637
Ondare Esk. eta E/Den g/ Z. I. s/Trans. Patrimoniales y AJD	92	239,3	27	452,9	5	-96,8	154	-23,0	199	-95,1	4.064
Gainerako zeharkako zergak Resto de impuestos indirectos	50	-41,3	86	75,5	49	-96,8	1.514	108,3	727	-15,8	864
Zeharkako z. guztira Total impuestos indirectos	64.275	605,1	9.115	-69,5	29.875	-7,5	32.303	114,1	15.087	-36,0	23.566
ZERGAK GUZTIRA TOTAL IMPUESTOS	116.073	44,2	80.507	-15,9	95.713	12,9	84.761	-38,5	137.773	159,4	53.121

ERAINSKINA / ANEXO II.4.G1

ZERGABILKETA KUDEAKETAREN AZALPENA EXEKUTIBOAN KONTZEPTUKA ARABAN. 2012
DETALLE DE LA GESTIÓN RECAUDATORIA EN EJECUTIVA POR CONCEPTOS EN ÁLAVA

000 €

	Hasierako saldoa Saldo inicial	Karguak Cargos	Sarrerak Ingresos	Hutseginak Fallidos	Amaierako saldoa Saldo final	
PFEZ	26.713	10.533	4.908	1.846	30.492	IRPF
Sozietateen g/ Zerga	5.183	2.191	300	988	6.086	Impuesto sobre Sociedades
Gainerako zuzeneko zergak	85	140	47	0	177	Resto de impuestos directos
ZUZENENKO ZERGAZ GUZTIRA	31.980	12.864	5.254	2.835	36.756	TOTAL IMPUESTOS DIRECTOS
Ondare Esk. eta EJDen g/ Z.	556	124	154	53	473	I. s/Transm. Patrim. y AJD
Balio Erantsiaren g/ Z.	42.193	13.259	5.543	4.825	45.083	IVA
Gainerako zeharkako zerg.	47	13	21	20	20	Resto de imp. indirectos
ZEHARKAKO ZERGAZ GUZTIRA	42.796	13.397	5.718	4.898	45.576	TOTAL IMPUESTOS INDIRECTOS
Tasak	891	123	83		932	Tasas
Bestelako sarrerak	1.411	1.140	272	419	1.860	Ingresos diversos
TASAK ETA BESTELAKO SARRERAK GUZTIRA	2.302	1.263	355	419	2.792	TOTAL TASAS Y OTROS INGRESOS
GUZTIRA	77.078	27.524	11.327	8.151	85.124	TOTAL

ERAINSKINA / ANEXO II.4.A2

ZERGABILKETA KUDEAKETAREN AZALPENA EXEKUTIBOAN KONTZEPTUKA BIZKAIA. 2012
DETALLE DE LA GESTIÓN RECAUDATORIA EN EJECUTIVA POR CONCEPTOS EN BIZKAIA

000 €

	Hasierako saldoa Saldo inicial	Karguak Cargos	Sarrerak Ingresos	Hutseginak Fallidos	Amaierako saldoa Saldo final	
PFEZ	159.541	50.484	26.444	11.673	171.909	IRPF
Sozietateen g/ Zerga	63.307	42.968	13.140	4.327	88.808	Impuesto sobre Sociedades
Gainerako zuzeneko zergak	1.402	2.524	2.093	984	849	Resto de impuestos directos
ZUZENENKO ZERGAZ GUZTIRA	224.250	95.976	41.677	16.984	261.566	TOTAL IMPUESTOS DIRECTOS
Ondare Esk. eta EJDen g/ Z.	2.931	1.104	574	253	3.208	I. s/Transm. Patrim. y AJD
Balio Erantsiaren g/ Z.	301.434	76.421	29.821	16.391	331.643	IVA
Gainerako zeharkako zerg.	4.468	161	117	140	4.373	Resto de imp. indirectos
ZEHARKAKO ZERGAZ GUZTIRA	308.833	77.686	30.512	16.784	339.223	TOTAL IMPUESTOS INDIRECTOS
Tasak	2.693	2.109	1.578	6	3.218	Tasas
Bestelako sarrerak	396.502	69.908	16.963	42.639	406.807	Ingresos diversos
TASAK ETA BESTELAKO SARRERAK GUZTIRA	399.195	72.017	18.542	42.645	410.025	TOTAL TASAS Y OTROS INGRESOS
GUZTIRA	932.279	245.679	90.731	76.413	1.010.814	TOTAL

ERAINSKINA / ANEXO II.4.B2

ZERGABILKETA KUDEAKETAREN AZALPENA EXEKUTIBOAN KONTZEPTUKA GIPUZKOA. 2012
DETALLE DE LA GESTIÓN RECAUDATORIA EN EJECUTIVA POR CONCEPTOS EN GIPUZKOA

000 €

	Hasierako saldoa Saldo inicial	Karguak Cargos	Sarrerak Ingresos	Hutseginak Fallidos	Amaierako saldoa Saldo final	
PFEZ	145.376	39.518	13.924	7.733	163.238	IRPF
Sozietateen g/ Zerga	40.946	35.817	1.730	24.237	50.796	Impuesto sobre Sociedades
Gainerako zuzeneko zergak	2.883	1.684	468	978	3.121	Resto de impuestos directos
ZUZENENKO ZERGAZ GUZTIRA	189.205	77.019	16.121	32.948	217.155	TOTAL IMPUESTOS DIRECTOS
Ondare Esk. eta EJDen g/ Z.	1.165	775	212	52	1.676	I. s/Transm. Patrim. y AJD
Balio Erantsiaren g/ Z.	147.172	49.414	9.878	8.185	178.523	IVA
Gainerako zeharkako zerg.	1.007	1.939	11	283	2.653	Resto de imp. indirectos
ZEHARKAKO ZERGAZ GUZTIRA	149.344	52.129	10.101	8.519	182.853	TOTAL IMPUESTOS INDIRECTOS
Tasak	8.142	2.898	1.433	684	8.922	Tasas
Bestelako sarrerak	64.654	21.375	3.404	6.743	75.882	Ingresos diversos
TASAK ETA BESTELAKO SARRERAK GUZTIRA	72.796	24.272	4.837	7.428	84.804	TOTAL TASAS Y OTROS INGRESOS
GUZTIRA	411.345	153.420	31.058	48.895	484.812	TOTAL

ERAINSKINA / ANEXO II.4.G2

III. ERANSKINA

Araba, Bizkaia eta Gipuzkoako Foru Ogasunen kudeaketa ekonomikoa

ANEXO III

Gestión económica de las Haciendas
Forales
de Álava, Bizkaia y Gipuzkoa

III.1 ERANSKINA

Zerga itunduen bilketari buruzko estatistikak 2012.urtean

ANEXO III.1

**Estadísticas sobre recaudación
por tributos concertados en 2012**

DIRU-BULKETA LIKIDOAREN BILAKAERA / EVOLUCIÓN DE LA RECAUDACIÓN LÍQUIDA
ARABAKO LURRALDE HISTORIKOA / TERRITORIO HISTÓRICO DE ARABA/ÁLAVA

	2.012	%12/11	2011	%11/10	2010	%10/09	2009	%09/08	2008	%08/07	2007
Lanaren eta lanbide-jardueren etekinen atxikipenak	689.349	-4,6	722.684	4,4	692.179	3,8	666.793	-4,0	694.469	4,3	665.689
Retenciones Rdto. Trabajo y Actividades Profesionales											
Kapital higigarrien etekinen atxikipenak	32.425	6,0	30.599	-23,5	39.976	4,7	38.196	-6,6	40.875	27,9	31.961
Retenciones Rdto. Capital Mobiliario											
Kapital higiezinaren etekinen atxikipenak	10.931	1,2	10.799	1,3	10.658	4,3	10.223	0,8	10.138	11,5	9.091
Retenciones Rdto. Capital Inmobiliario											
Ondare-irabazien atxikipenak	1.089	-20,0	1.361	-23,0	1.767	11,1	1.590	-65,4	4.602	-9,5	5.087
Retenciones Ganancias Patrimoniales											
Profesional eta enpresarien ordainketa zatikatuak	26.798	1,0	26.536	-3,9	27.603	2,1	27.028	-5,0	28.445	-7,1	30.627
Pagos frac. Profes. y Empresariales											
Kuota diferentzial garbia / Cuota diferencial neta	-90.807	-7,1	-97.703	-13,6	-113.090	-0,5	-113.653	23,3	-92.194	49,8	-61.543
PFEZ Guztira / Total IRPF	669.784	-3,5	694.277	5,3	659.093	4,6	630.177	-8,2	686.335	0,8	680.911
Kapital higigarrien etekinen atxikipenak	32.425	6,0	30.599	-23,5	39.976	4,7	38.196	-6,6	40.875	27,9	31.961
Retenciones Rdto. Capital Mobiliario											
Kapital higiezinaren etekinen atxikipenak	10.931	1,2	10.799	1,3	10.658	4,3	10.223	0,8	10.138	11,5	9.091
Retenciones Rdto. Capital Inmobiliario											
Ondare-irabazien atxikipenak	1.089	-20,0	1.361	-23,0	1.767	11,1	1.590	-65,4	4.602	-9,5	5.087
Retenciones Ganancias Patrimoniales											
Kuota diferentzial garbia / Cuota diferencial neta	-96.644	-13,5	-111.785	-14,4	-130.518	-19,3	-161.823	-27,3	-222.521	-22,9	-288.482
SZ, guztira / Total IS	141.089	-8,7	154.545	-15,5	182.919	-13,6	211.832	-23,8	278.136	-16,9	334.621
Ez-egoiliarren errentaren gaineko zerga	6.406	6,2	6.032	8,8	5.542	-42,0	9.555	-8,4	10.433	14,3	9.130
Impuesto s/ Renta No Residentes											
Onordetza eta dohaintzen gaineko zerga	11.362	2,8	11.052	41,7	7.799	7,7	7.240	-28,1	10.071	19,7	8.410
Impuesto s/ Sucesiones y Donaciones											
Zerga iraungia / Impuestos extinguidos	14.800	1.217,8	1.123	84,6	609	-12,1	692	-96,3	18.563	12,2	16.548
ZUZENENKO ZERGAk, GUZTIRA											
TOTAL IMPUESTOS DIRECTOS	843.440	-2,7	867.029	1,3	855.962	-0,4	859.496	-14,4	1.003.538	-4,4	1.049.620
BEZ (berezko kudeaketa) / IVA (Gestión propia)	492.070	-5,4	520.134	-11,6	588.165	26,1	466.597	-13,3	537.872	-13,0	617.992
Ondare-eskualdaketen gaineko zerga	11.460	-11,1	12.887	-10,4	14.383	2,2	14.078	-23,6	18.433	-52,1	38.504
Impuesto s/ Transmisiones Patrimoniales											
Egintza juridiko dokumentatuen gaineko zerga	8.017	-2,2	8.200	-34,9	12.602	-12,2	14.354	-23,5	18.769	-14,0	21.828
Impuesto s/ Actos Jurídicos Documentados											
Zenbait Garraibidieren gaineko zerga berezia	2.776	-22,0	3.557	-37,0	5.645	-1,5	5.732	-20,9	7.248	-42,3	12.568
I. Especial s/ Determ. Medios de Transporte											
Fabrikazio zerga bereziak (berezko kudeaketa)											
I. Especiales Fabricación (Gestión propia)											
. Alkoh. Erat.k eta Bitartekoak / Alc., Deriv. e Interm.	2.193	-13,6	2.538	-1,4	2.575	8,8	2.367	-6,9	2.543	-4,8	2.671
Hidrokarburoak / Hidrocarburos	153.923	-4,6	161.396	-7,1	173.779	-0,2	174.075	-2,3	178.102	-1,5	180.798
Tabako-motak / Labores del Tabaco	59.285	14,6	51.737	-15,4	61.173	1,8	60.100	0,2	59.956	4,0	57.659
Garagardoa / Cerveza	927	-14,3	1.082	-2,3	1.107	17,3	944	7,5	878	15,5	760
Elektrizitatea / Electricidad	15.203	1,4	14.987	-6,7	16.070	33,2	12.063	-1,9	12.292	6,9	11.496
Zenbait Hidrok. ren txikizkako salmenten g/ zerga	8.067	-0,6	8.113	-2,6	8.331	-4,2	8.698	-3,3	8.995	2,6	8.770
I. s/ Ventas Minoristas determinados Hidrocarburos											
Ikatzaren gaineko zerga berezia / I. Esp. s/ el Carbón	10.229	-5,7	10.846	2,4	10.590	15,3	9.185	-9,6	10.155	-11,5	11.472
Aseguru-sarien g. ko zerga/ I. s/ Primas de Seguros											
Zerga iraungia / Impuestos extinguidos											
ZEHARKAKO ZERGAk, GUZTIRA	764.149	-3,9	795.478	-11,1	894.419	16,4	768.193	-10,2	855.243	-11,3	964.518
TOTAL IMPUESTOS INDIRECTOS											
Jokoaren tasa guztira / Total Tasa de Juego	6.470	-11,3	7.291	-4,8	7.662	3,5	7.399	-4,3	7.731	-6,5	8.273
Bestelako sarrerak guztira / Total otros Ingresos	3.960	6,8	3.709	21,9	3.043	-0,8	3.069	-11,5	3.467	18,4	2.928
TASAK ETA BESTELAKO SARRERAK, GUZTIRA	10.430	-5,2	11.000	2,8	10.705	2,3	10.468	-6,5	11.198	0,0	11.200
TOTAL TASAS Y OTROS INGRESOS											
BEREZKO KUDEAKETA ZERGAk, GUZTIRA	1.618.019	-3,3	1.673.508	-5,0	1.761.086	7,5	1.638.157	-12,4	1.869.979	-7,7	2.025.338
TOTAL TRIB. CON. GESTIÓN PROPIA											
Aduanak / Aduanas	97.207	-6,8	104.351	17,5	88.786	21,9	72.839	-33,3	109.237	4,7	104.346
Barne eragiketak / Operaciones interiores	81.478	29,2	63.053	-27,2	86.569	51,4	57.184	-24,6	75.891	-19,5	94.220
BEZ Egokitzapena, guztira / Total Ajuste IVA	178.685	6,7	167.404	-4,5	175.356	34,9	130.023	-29,8	185.128	-6,8	198.566
Alkoh. Erat.k eta Bitartekoak / Alc., Deriv. e Interm.	6.081	-16,5	7.285	-4,3	7.612	-2,4	7.796	-6,5	8.335	8,5	7.681
Hidrokarburoak / Hidrocarburos	-37.823	-3,9	-39.338	-7,4	-42.501	5,8	-40.164	18,4	-33.935	-5,8	-36.026
Tabako-motak / Labores del Tabaco	13.734	-29,4	19.457	78,7	10.889	6,7	10.206	479,7	1.760	-77,5	7.810
Garagardoa / Cerveza	2.495	-5,5	2.639	-6,1	2.811	0,4	2.801	-3,6	2.906	17,0	2.484
Zerga Berezien Egokitzapena, guztira	-15.512	55,8	-9.956	-53,0	-21.189	9,4	-19.361	-7,5	-20.934	16,0	-18.052
Total Ajuste Impuestos Especiales											
ITUNDUTAKO ZERGAk, GUZTIRA	1.781.192	-2,7	1.830.955	-4,4	1.915.253	9,5	1.748.819	-14,0	2.034.173	-7,8	2.205.853
TOTAL TRIBUTOS CONCERTADOS											

ERANSKINA / ANEXO III.1.A1

**DIRU-BULKETA LIKIDOAREN BILAKAERA / EVOLUCIÓN DE LA RECAUDACIÓN LÍQUIDA
BIZKAIAKO LURRALDE HISTORIKOA / TERRITORIO HISTÓRICO DE BIZKAIA**

000 €

	2.012	%12/11	2011	%11/10	2010	%10/09	2009	%09/08	2008	%08/07	2007
Lanaren eta lanbide-jardueren etekinen atxikipenak	2.295.078	-0,3	2.302.590	2,5	2.246.729	2,8	2.184.746	-2,2	2.234.675	8,1	2.066.591
Retenciones Rdto. Trabajo y Actividades Profesionales											
Kapital higigarrien etekinen atxikipenak	130.949	13,0	115.910	1,7	113.926	-15,6	134.922	-16,2	160.983	36,8	117.721
Retenciones Rdto. Capital Mobiliario											
Kapital higiezinaren etekinen atxikipenak	50.331	4,9	47.962	3,8	46.193	1,7	45.418	25,5	36.196	234,7	10.816
Retenciones Rdto. Capital Inmobiliario											
Ondare-irabazien atxikipenak	11.499	86,5	6.166	-23,3	8.043	-30,7	11.611	-48,2	22.413	-1,4	22.727
Retenciones Ganancias Patrimoniales											
Profesional eta enpresarien ordainketa zatikatuak	66.207	-1,6	67.303	-3,5	69.752	-2,2	71.326	-6,5	76.279	-3,4	78.959
Pagos frac. Profes. y Empresariales											
Kuota diferencial garbia / Cuota diferencial neta	-297.917	-2,6	-305.994	-17,5	-370.918	-6,7	-397.725	88,6	-210.872	77,3	-118.955
PFEZ Guztira / Total IRPF	2.256.147	1,0	2.233.937	5,7	2.113.724	3,1	2.050.298	-11,6	2.319.674	6,5	2.177.860
Kapital higigarrien etekinen atxikipenak	130.949	13,0	115.910	1,7	113.926	-15,6	134.922	-16,2	160.983	36,8	117.721
Retenciones Rdto. Capital Mobiliario											
Kapital higiezinaren etekinen atxikipenak	50.331	4,9	47.962	3,8	46.193	1,7	45.418	25,5	36.196	234,7	10.816
Retenciones Rdto. Capital Inmobiliario											
Ondare-irabazien atxikipenak	11.499	86,5	6.166	-23,3	8.043	-30,7	11.611	-48,2	22.413	-1,4	22.727
Retenciones Ganancias Patrimoniales											
Kuota diferencial garbia / Cuota diferencial neta	546.905	-7,8	592.917	55,0	382.622	-24,4	506.276	-23,8	664.740	-33,0	992.116
SZ. guztira / Total IS	739.683	-3,1	762.956	38,5	550.784	-21,1	698.227	-21,0	884.332	-22,7	1.143.380
Ez-egoliarren errentaren gaineko zerga	20.899	-69,2	67.791	-42,1	117.020	23,0	95.164	-43,3	167.945	5,1	159.781
Impuesto s/ Renta No Residentes											
Onordetza eta dohaintzen gaineko zerga	42.869	15,2	37.228	-8,5	40.678	-11,4	45.913	0,3	45.789	0,3	45.631
Impuesto s/ Sucesiones y Donaciones											
Zerga iraungiak / Impuestos extinguidos	61.856	3849,7	1.566	40,9	1.111	-51,9	2.311	-97,8	106.146	19,7	88.692
ZUZENENKO ZERGAK, GUZTIRA TOTAL IMPUESTOS DIRECTOS	3.121.454	0,6	3.103.477	9,9	2.823.317	-2,4	2.891.913	-17,9	3.523.886	-2,5	3.615.344
BEZ (berezko kudeaketa) / IVA (Gestión propia)	1.495.465	-3,9	1.556.683	-10,7	1.743.973	26,6	1.377.991	-13,3	1.589.815	-13,4	1.836.401
Ondare-eskualdaketen gaineko zerga	38.735	-26,3	52.541	-60,7	133.567	49,2	89.521	-9,3	98.673	-53,9	214.140
Impuesto s/ Transmisiones Patrimoniales											
Egintza juridiko dokumentatuen gaineko zerga	18.990	-37,9	30.596	-23,1	39.799	-18,6	48.892	-16,0	58.239	-10,3	64.899
Impuesto s/ Actos Jurídicos Documentados											
Zenbait Garraiobidieren gaineko zerga berezia	8.727	-32,1	12.854	-30,6	18.524	-7,4	20.006	-24,8	26.613	-35,6	41.321
I. Especial s/ Determ. Medios de Transporte											
Fabrikazio zerga bereziak (berezko kudeaketa)											
I. Especiales Fabricación (Gestión propia)											
.Alkoh. Erat.k eta Bitartekoak / Alc., Deriv. e Interm.	6.664	-12,3	7.597	-0,5	7.636	9,2	6.991	-7,0	7.516	-5,3	7.936
.Hidrokarburoak / Hidrocarburos	467.791	-3,2	483.035	-6,3	515.273	0,2	514.092	-2,3	526.425	-2,0	537.252
.Tabako-motak / Labores del Tabaco	180.175	16,4	154.840	-14,6	181.385	2,2	177.493	0,2	177.215	3,4	171.336
.Garagardoa / Cerveza	2.818	-13,0	3.238	-1,4	3.283	17,7	2.789	7,5	2.595	14,9	2.258
.Elektrizitatea / Electricidad	46.203	3,0	44.853	-5,9	47.648	33,7	35.625	-1,9	36.331	6,3	34.162
Zenbait Hidrok. ren txikizkako salmenten g/ zerga	24.517	1,0	24.282	-1,7	24.702	-3,8	25.687	-3,4	26.587	2,0	26.062
I. s/ Ventas Minoristas determinados Hidrocarburos											
Ikatzaren gaineko zerga berezia / I. Esp. s/ el Carbón											
Aseguru-sarien g. ko zerga / I. s/ Primas de Seguros	39.410	-4,4	41.242	1,6	40.575	1,6	39.939	-4,0	41.621	2,5	40.618
Zerga iraungiak / Impuestos extinguidos			9		0		100,0		165	-78,8	780
ZEHARKAKO ZERGAK, GUZTIRA TOTAL IMPUESTOS INDIRECTOS	2.329.494	-3,4	2.411.767	-12,5	2.756.365	17,8	2.339.026	-9,8	2.591.795	-12,9	2.977.165
Jokoaren tasa guztira / Total Tasa de Juego	29.015	-7,9	31.497	-8,3	34.336	-0,8	34.597	-7,0	37.216	-9,9	41.325
Bestelako sarrerak guztira / Total otros Ingresos	35.501	0,7	35.257	9,0	32.341	38,4	23.370	-29,0	32.935	15,7	28.468
TASAK ETA BESTELAKO SARRERAK, GUZTIRA	64.516	-3,4	66.754	0,1	66.677	15,0	57.967	-17,4	70.151	0,5	69.793
TOTAL TASAS Y OTROS INGRESOS											
BEREZKO KUDEAKETA ZERGAK, GUZTIRA	5.515.465	-1,2	5.581.999	-1,1	5.646.359	6,8	5.288.906	-14,5	6.185.832	-7,2	6.662.302
TOTAL TRIB. CON. GESTIÓN PROPIA											
Aduanak / Aduanas	295.425	-5,4	312.308	18,6	263.261	22,4	215.114	-33,4	322.878	4,1	310.071
Barne eragiketak / Operaciones interiores	247.623	31,2	188.707	-26,5	256.687	52,0	168.880	-24,7	224.315	-19,9	279.982
BEZ Egokitzapena, guztira / Total Ajuste IVA	543.048	8,4	501.015	-3,6	519.948	35,4	383.994	-29,8	547.193	-7,3	590.053
Alkoh. Erat.k eta Bitartekoak / Alc., Deriv. e Interm.	18.481	-15,2	21.803	-3,4	22.569	-2,0	23.023	-6,5	24.636	7,9	22.824
Hidrokarburoak / Hidrocarburos	-114.948	-2,4	-117.732	-6,6	-126.020	6,2	-118.616	18,3	-100.304	-6,3	-107.055
Tabako-motak / Labores del Tabaco	41.741	-28,3	58.233	80,4	32.288	7,1	30.140	479,2	5.204	-77,6	23.207
Garagardoa / Cerveza	7.583	-4,0	7.898	-5,2	8.335	0,8	8.272	-3,7	8.589	16,4	7.380
Zerga Berezien Egokitzapena, guztira Total Ajuste Impuestos Especiales	-47.144	58,2	-29.798	-52,6	-62.828	9,9	-57.181	-7,6	-61.875	15,3	-53.643
ITUNDUTAKO ZERGAK, GUZTIRA	6.011.369	-0,7	6.053.216	-0,8	6.103.479	8,7	5.615.719	-15,8	6.671.150	-7,3	7.198.712
TOTAL TRIBUTOS CONCERTADOS											

ERANSKINA / ANEXO III.1.B1

**DIRU-BULKETA LIKIDOAREN BILAKAERA / EVOLUCIÓN DE LA RECAUDACIÓN LÍQUIDA
GIPUZKOAKO LURRALDE HISTORIKOA / TERRITORIO HISTÓRICO DE GIPUZKOA**

	2.012	%12/11	2011	%11/10	2010	%10/09	2009	%09/08	2008	%08/07	2007
Lanaren eta lanbide-jarduerekin atxikipenak	1.420.054	-0,2	1.423.140	3,9	1.369.741	4,1	1.315.514	-5,6	1.393.061	6,5	1.308.456
Retenciones Rdto. Trabajo y Actividades Profesionales											
Kapital higigarrien etekinaren atxikipenak	78.395	9,9	71.335	0,8	70.744	-24,1	93.161	-15,5	110.311	26,0	87.529
Retenciones Rdto. Capital Mobiliario											
Kapital higiezinaren etekinaren atxikipenak	26.486	0,2	26.430	2,5	25.779	3,9	24.806	0,8	24.616	13,5	21.680
Retenciones Rdto. Capital Inmobiliario											
Ondare-irabazien atxikipenak	7.523	3,7	7.253	-14,1	8.439	100,2	4.216	-67,2	12.857	3,4	12.440
Retenciones Ganancias Patrimoniales											
Profesional eta enpresariaren ordainketa zatikatuak	58.583	-3,5	60.682	-3,5	62.890	-2,2	64.312	-6,8	68.980	-4,3	72.057
Pagos frac. Profes. y Empresariales											
Kuota diferentzial garbia / Cuota diferencial neta	-187.779	-4,1	-195.827	-19,9	-244.543	-7,6	-264.791	68,0	-157.596	66,5	-94.629
PFEZ Guztira / Total IRPF	1.403.263	0,7	1.393.012	7,7	1.293.050	4,5	1.237.218	-14,8	1.452.229	3,2	1.407.534
Kapital higigarrien etekinaren atxikipenak	78.395	9,9	71.335	0,8	70.744	-24,1	93.161	-15,5	110.311	26,0	87.529
Retenciones Rdto. Capital Mobiliario											
Kapital higiezinaren etekinaren atxikipenak	26.486	0,2	26.430	2,5	25.779	3,9	24.806	0,8	24.616	13,5	21.680
Retenciones Rdto. Capital Inmobiliario											
Ondare-irabazien atxikipenak	7.523	3,7	7.253	-14,1	8.439	100,2	4.216	-67,2	12.857	3,4	12.440
Retenciones Ganancias Patrimoniales											
Kuota diferentzial garbia / Cuota diferencial neta	138.608	0,6	137.741	-7,2	148.391	-25,6	199.444	-47,8	381.981	-12,1	434.520
SZ, guztira / Total IS	251.012	3,4	242.759	-4,2	253.353	-21,2	321.627	-39,3	529.765	-4,7	556.170
Ez-egoiliarren errentaren gaineko zerga	5.482	-33,8	8.276	-5,6	8.766	-1,7	8.916	-3,0	9.194	33,4	6.890
Impuesto s/ Renta No Residentes											
Onordetza eta dohaintzen gaineko zerga	35.300	22,3	28.864	30,8	22.064	-18,1	26.946	3,8	25.969	17,4	22.123
Impuesto s/ Sucesiones y Donaciones											
Zerga iraungiak / Impuestos extinguidos	38.834	5129,4	743	-61,4	1.922	-95,9	46.642	-17,6	56.600	15,4	49.056
ZUZENEKO ZERGA, GUZTIRA	1.733.893	3,6	1.673.654	6,0	1.579.155	-3,8	1.641.349	-20,9	2.073.757	1,6	2.041.773
TOTAL IMPUESTOS DIRECTOS											
BEZ (berezko kudeaketa) / IVA (Gestión propia)	974.955	-4,7	1.022.910	-10,7	1.146.069	25,3	914.706	-12,5	1.045.597	-13,4	1.206.694
Ondare-eskualdaketen gaineko zerga	29.705	-10,3	33.103	-29,3	46.838	-3,7	48.637	-28,4	67.956	-43,1	119.484
Impuesto s/ Transmisiones Patrimoniales											
Egintza juridiko dokumentuen gaineko zerga	14.301	-27,3	19.679	-31,1	28.544	-10,7	31.960	-17,1	38.536	-19,9	48.140
Impuesto s/ Actos Jurídicos Documentados											
Zenbait Garraibideren gaineko zerga berezia	5.846	-29,9	8.342	-18,0	10.171	-10,9	11.411	-25,6	15.336	-33,6	23.112
L Especial s/ Determ. Medios de Transporte											
Fabrikazio zerga bereziak (berezko kudeaketa)											
L Especiales Fabricación (Gestión propia)											
. Alkoh. Erat.k eta Bitartekoak / Alc., Deriv. e Interim.	4.344	-13,0	4.992	-0,5	5.018	8,1	4.641	-6,1	4.943	-5,2	5.215
. Hidrokarburuak / Hidrocarburos	304.972	-3,9	317.406	-6,3	338.617	-0,8	341.253	-1,4	346.222	-1,9	353.027
. Tabako-motak / Labores del Tabaco	117.463	15,4	101.747	-14,6	119.199	1,2	117.819	1,1	116.552	3,5	112.584
. Garagardoa / Cerveza	1.837	-13,7	2.128	-1,4	2.157	16,6	1.851	8,4	1.707	15,0	1.484
. Elektrizitatea / Electricidad	30.122	2,2	29.473	-5,9	31.312	32,4	23.648	-1,0	23.894	6,4	22.448
Zenbait Hidrok.ren txikizkako salmenten g/ zerga	15.983	0,2	15.956	-1,7	16.233	-4,8	17.051	-2,5	17.486	2,1	17.125
L s/ Ventas Minoristas determinados Hidrocarburos											
Ikatzaren gaineko zerga berezia / L. Esp. s/ el Carbón											
Aseguru-sarien g.ko zerga/ L s/ Primas de Seguros	24.179	-4,4	25.295	1,7	24.883	4,6	23.797	-6,2	25.365	-2,6	26.031
Zerga iraungiak / Impuestos extinguidos										-100,0	493
ZEHARKAKO ZERGA, GUZTIRA	1.523.709	-3,6	1.581.030	-10,6	1.769.042	15,1	1.536.774	-9,8	1.703.594	-12,0	1.935.838
TOTAL IMPUESTOS INDIRECTOS											
Jokoaren tasa guztira / Total Tasa de Juego	13.617	-11,1	15.311	-8,8	16.797	0,4	16.732	-8,6	18.305	-4,4	19.141
Bestelako sarrirenak guztira / Total otros Ingresos	21.145	23,6	17.106	7,7	15.880	0,8	15.746	12,2	14.035	-23,4	18.333
TASAK ETA BESTELAKO SARRERAK, GUZTIRA	34.762	7,2	32.417	-0,8	32.676	0,6	32.478	0,4	32.340	-13,7	37.474
TOTAL TASAS Y OTROS INGRESOS											
BEREZKO KUDEAKETA ZERGA, GUZTIRA	3.292.363	0,2	3.287.101	-2,8	3.380.873	5,3	3.210.601	-15,7	3.809.691	-5,1	4.015.085
TOTAL TRIB. CON. GESTIÓN PROPIA											
Aduanak / Aduanas	192.600	-6,1	205.220	18,6	173.005	21,2	142.792	-32,8	212.352	4,2	203.747
Barne eragiketak / Operaciones interiores	161.436	30,2	124.001	-26,5	168.685	50,5	112.102	-24,0	147.528	-19,8	183.975
BEZ Egokitzapena, guztira / Total Ajuste IVA	354.035	7,5	329.221	-3,6	341.689	34,1	254.894	-29,2	359.880	-7,2	387.722
Alkoh. Erat.k eta Bitartekoak / Alc., Deriv. e Interim.	12.049	-15,9	14.327	-3,4	14.832	-2,9	15.282	-5,7	16.203	8,0	14.998
Hidrokarburuak / Hidrocarburos	74.940	-3,1	77.363	-6,6	82.815	5,2	78.737	19,4	65.969	-6,2	70.345
Tabako-motak / Labores del Tabaco	27.212	-28,9	38.266	80,3	21.218	6,1	20.007	484,7	3.422	-77,6	15.249
Garagardoa / Cerveza	4.944	-4,7	5.190	-5,3	5.478	-0,2	5.491	-2,6	5.649	16,5	4.849
Zerga Berezien Egokitzapena, guztira	-30.735	57,0	-19.580	-52,6	-41.288	8,8	-37.957	-6,7	-40.695	15,5	-35.249
Total Ajuste Impuestos Especiales											
ITUNDUTAKO ZERGA, GUZTIRA	3.615.663	0,5	3.596.742	-2,3	3.681.275	7,4	3.427.538	-17,0	4.128.877	-5,5	4.367.558
TOTAL TRIBUTOS CONCERTADOS											

DIRU-BILKETA LIKIDOAREN HILEKO BILAKERA ARABA-ALAVA/ EVOLUCIÓN MENSUAL DE LA DECLARACIÓN LÍQUIDA.

ARABAKO LURRALDE HISTORIKOA / 2012 / TERRITORIO HISTÓRICO DE ARABA/ALAVA

	urtarrila enero	otsaila febrero	martxoa marzo	apirila abril	maiatza mayo	ekaina junio	uztaila julio	abuztua agosto	iraila septiembre	urrutia octubre	azaroa noviembre	abendua diciembre	GUZTIRA TOTAL
Lanaren eta lanbide-jardueren etekinaren atxikipenak Retenciones Rdo. Trabajo y Actividades Profesionales	4.954	115.811	39.819	40.352	79.624	38.515	37.077	93.834	44.779	40.700	74.486	79.399	689.349
Kapital higiazaren etekinaren atxikipenak / Retenc. Rdo. Capital Mobiliario	10	8.980	2.278	1.832	2.751	1.832	2.663	2.280	2.558	1.446	2.070	3.724	32.425
Kap. higiezinaren etekinaren atxikipenak / Retenc. Rdo. Capital Inmobiliario	35	2.369	251	225	2.125	275	251	2.230	231	239	2.183	517	10.931
Ondare-irabazien atxikipenak / Retenc. Ganancias Patrimoniales	0	73	44	132	112	66	68	122	57	74	139	201	1.089
Prof. eta enpresariaren ordainketa zatikatuak / P.frac. Profes. y Empresariales	36	6.397	134	128	6.141	170	109	6.842	106	106	6.241	388	26.798
Kuota diferencialiar garbia / Cuota diferencial neta	-4.170	224	453	-50.663	-46.012	-20.759	27.765	-7.638	-5.601	-3.720	12.769	6.546	-90.807
PEZE Guztira / Total IRPF	865	133.853	42.979	-7.994	44.742	20.100	67.932	97.671	42.130	38.845	97.888	90.774	669.784
Kapital higiazaren etekinaren atxikipenak / Retenc. Rdo. Capital Mobiliario	10	8.980	2.278	1.832	2.751	1.832	2.663	2.280	2.558	1.446	2.070	3.724	39.976
Kap. higiezinaren etekinaren atxikipenak / Retenc. Rdo. Capital Inmobiliario	35	2.369	251	225	2.125	275	251	2.230	231	239	2.183	517	10.931
Ondare-irabazien atxikipenak / Retenc. Ganancias Patrimoniales	0	73	44	132	112	66	68	122	57	74	139	201	1.089
Kuota diferencialiar garbia / Cuota diferencial neta	-11.260	-667	-2.032	9.349	911	434	-163	64.079	5.414	22.734	2.582	5.262	96.644
SZ, guztira / Total IS	11	1.095	136	188	158	276	83	843	740	208	1.810	859	6.406
Ez-egokiaren errentaren gaineko zerga / Impuesto s/ Renta No Residentes	477	394	158	679	844	739	570	362	321	366	689	574	11.362
Onordetza eta dohaintzen gaineko zerga / Impuesto s/ Sucesiones y Donaciones	1	1	1	2	573	8.179	4.047	428	4	86	3	1.475	14.800
Ondarearen gaineko zerga / Impuesto s/ Patrimonio	-9.860	146.098	43.816	4.413	52.217	31.901	75.540	188.014	51.453	83.988	107.363	108.576	843.440
BEZ (beretzko kudeaketa) / IVA (Gestión propia)	-16.444	80.937	12.571	26.828	47.483	-8.185	70.076	57.611	5.223	20.242	68.520	127.209	492.070
Ondare-eskuadaketaren gaineko zerga / Imp. s/ Transmisiones Patrimoniales	2.319	1.300	942	478	843	858	940	860	418	763	609	1.130	11.460
Egintza juridiko dokum.en gaineko zerga / Imp s/ Actos Jurídicos Documentados	418	712	648	341	501	819	944	923	546	563	738	864	8.017
Zenbait Garraiobidaren gaineko zerga berezia / I. Esp. s/ Determ. Medios de Transporte	282	7	293	369	318	258	523	102	34	256	238	96	2.776
Fabrikazio zerga bereziak (beretzko kudeaketa) / I. Esp. Fabricación (Gestión propia)													
Alkoh. Eralk eta Bitartekoak / Alc. Deriv. e intern.	13	10.884	9.809	25.584	9.667	10.274	19.881	10.889	11.163	18.234	10.006	17.510	153.923
Hidrokarburoak / Hidrocarburos		4.438	3.270	7.508	4.308	3.060	5.059	4.180	4.305	7.662	3.419	11.626	59.285
Tabako-motak / Labores del Tabaco		16	34	165	17	23	128	29	32	161	33	289	927
Garagardoa / Cerveza		1.458	1.396	1.688	1.553	1.240	767	1.238	1.379	1.143	1.092	2.244	15.203
Elektrizitatea / Electricidad													
Zenbait Hidrok-ren bixirikako salmenten g/ zerga / I.s/ Vías Minoristas	1	2.886	52	-985	3.141		-1.132	3.528		-1.451	3.353	-1.325	8.067
determ.Hidrocarburos													
Ikatzaren gaineko zerga berezia / I. Esp. s/ el Carbón													
Aseguru-sarien g/ko zerga / I. s/ Primas de Seguros		905	1.011	794	859	829	856	1.021	909	739	629	1.678	10.229
Zerga iraungiak / Impuestos extinguidos													
ZEHARKAKO ZERGAk, GUZTIRA / TOTAL IMPUESTOS INDIRECTOS	-13.409	103.682	30.181	63.108	68.686	9.332	98.905	80.456	24.181	48.550	88.678	161.790	764.149
Jokoaren tasa guztira / Total Tasa de Juego	121	265	171	1.282	220	144	1.231	251	106	1.232	207	1.239	6.470
Besteiako sarrearak guztira / Total otros ingresos	86	342	254	375	226	302	254	415	220	418	413	654	3.960
TASAK ETA BESTELAKO SARRERAK, GUZTIRA / TOTAL TASAS Y OTROS INGRESOS	207	607	425	1.657	446	446	1.485	666	326	1.650	620	1.893	10.430
BEREZKO KUDEAKETA ZERGAk, GUZTIRA / TOTAL TRIB. CON. GESTIÓN PROPIA	-23.062	250.387	74.421	69.178	121.359	41.679	175.840	249.136	75.966	114.199	196.662	272.260	1.618.019
Aduanak / Aduanas				27.801			4.261						
Barne eragiketak / Operaciones interiores				25.616			22.966						
BEZ Egokitzapena, guztira / Total Ajuste IVA				53.417			22.986						
Alkoh. Eralk eta Bitartekoak / Alc. Deriv. e intern.				2.424			1.247						
Hidrokarburoak / Hidrocarburos				-17.998			-4.394						
Tabako-motak / Labores del Tabaco				5.863			-1.096						
Garagardoa / Cerveza				827			344						
Zerga berezien Egokitzapena, guztira / Total Ajuste Impuestos Especiales				-8.885			-3.900						
ITUNDUTAKO ZERGAk, GUZTIRA / TOTAL TRIBUTOS CONCERTADOS	-23.062	250.387	74.421	113.710	144.325	41.679	176.202	249.136	103.709	114.211	196.662	339.811	1.781.192

BIZKAIKOKO LURRALDE-HISTORIKOA / 2012 TERRITORIO HISTÓRICO DE BIZKAIA
DIRU-BILKETA LIKIDOREN HILEKO BILAKERA / BIZKAIA/ EVOLUCIÓN MENSUAL DE LA DECLARACIÓN LÍQUIDA.

	urtarrila enero	otsaila febrero	martxo marzo	apirila abril	maiatza mayo	ekaina junio	uztaila julio	abuztua agosto	iraila septiembre	urrutia octubre	azaroa noviembre	abendua diciembre	GUZTIRA TOTAL
Lanaren eta lanbide-jarduaren etekinaren atxikipenak Retenciones Rdto. Trabajo y Actividades Profesionales	147.162	317.268	107.777	177.254	239.827	108.081	120.771	310.626	42.868	303.999	231.239	188.208	2.295.078
Kapital higieraren etekinaren atxikipenak / Retenc. Rdto. Capital Mobiliario	4.967	23.683	8.080	5.594	10.037	6.179	21.446	10.905	4.551	13.002	9.931	12.573	130.949
Kap. higiezinaren etekinaren atxikipenak / Retenc. Ganancias Patrimoniales	1.318	8.320	1.371	2.683	8.145	1.996	2.817	8.452	343	3.898	8.081	2.907	50.331
Ondare-irabazien ordainketa zatiak / P.frac. Profes. y Empresariales	272	923	525	714	1.618	608	4.053	396	219	697	446	1.028	11.499
Prof. eta enpresariaren ordainketa zatiak / P.frac. Profes. y Empresariales	4.661	11.485	206	4.647	11.844	268	4.700	11.852	206	4.572	11.488	278	66.207
Kuota diferentzial garbia / Cuota diferencial neta	1.259	2.026	2.289	1.321	-335.317	-81.322	68.665	-15.977	-7.091	-1.575	57.296	10.510	-297.917
PFEZ Guztira / Total IRPF	159.640	363.704	120.247	192.212	-63.846	35.810	222.450	326.254	41.096	324.593	318.482	215.504	2.256.147
Kapital higieraren etekinaren atxikipenak / Retenc. Rdto. Capital Mobiliario	4.967	23.683	8.080	5.594	10.037	6.179	21.446	10.905	4.551	13.002	9.931	12.573	130.949
Kap. higiezinaren etekinaren atxikipenak / Retenc. Rdto. Capital Inmobiliario	1.318	8.320	1.371	2.683	8.145	1.996	2.817	8.452	343	3.898	8.081	2.907	50.331
Ondare-irabazien atxikipenak / Retenc. Ganancias Patrimoniales	272	923	525	714	1.618	608	4.053	396	219	697	446	1.028	11.499
Kuota diferentzial garbia / Cuota diferencial neta	310	3.708	434	10.164	21.510	2.019	10.150	500.676	3.467	3.236	54.734	-63.503	546.905
SZ guztira / Total IS	6.867	36.634	10.410	19.154	41.311	10.802	38.465	520.428	8.579	20.834	73.192	-46.995	739.683
Ez-egonkortuen errentaren gaineko zerga / Impuesto s/ Renta No Residentes	180	31.226	30.225	1.854	-29.811	43	-22.547	1.085	3.975	968	1.316	2.382	20.899
Ondortzea eta dohaintzen gaineko zerga / Impuesto s/ Sucesiones y Donaciones	1.553	3.435	7.262	3.221	3.664	3.037	3.389	3.482	3.582	3.635	2.572	4.038	42.869
Ondarearen gaineko zerga / Impuesto s/ Patrimonio	394	236	88	43	457	23.228	32.233	92	237	489	821	3.538	61.856
ZUZENEKO ZERGAk, GUZTIRA / TOTAL IMPUESTOS DIRECTOS	168.634	435.234	168.233	216.484	-48.226	72.920	273.991	851.343	57.470	350.520	396.384	178.467	3.121.454
BEZ (bereko kudeaketa) / IVA (Gestión propia)	38.500	356.245	130.525	-57.171	288.237	18.317	-25.877	215.717	50.639	132.426	275.242	87.205	1.495.465
Ondare-ekualdakeren gaineko zerga / Imp. s/ Transmisiones Patrimoniales	3.398	3.946	2.788	3.316	3.726	2.915	3.853	3.053	2.000	2.764	3.144	3.831	38.735
Egintza juridiko dokumentuaren gaineko zerga / Imp. s/ Actes Jurídicos Documentados	1.704	2.094	1.987	1.379	1.719	1.502	1.663	1.425	1.151	1.513	1.360	1.492	18.990
Zenbait Garraibideren gaineko zerga berezia / I. Esp. s/ Determ. Medios de Transporte	750	906	997	724	798	910	838	701	501	479	494	629	8.727
Fabrikazio zerga berezia (bereko kudeaketa) / I. Esp. Fabricación (Gestión propia)													
· Alkoh. Eratak eta Bitartekoak / Alc. Deriv. e Interim.		5	21	1.832	3	23	1.249	4		1.825	6	1.698	6.664
· Hidrokarbuoak / Hidrocarburos	64.740	65.737	68.325	-14.364	65.848	69.203	-68.956	48.975	135.894	-23.668	64.701	-8.644	487.791
· Tabako-motak / Labores del Tabaco	15.878	12.614	11.045	12.161	8.553	11.424	19.543	105	26.719	17.257	14.364	30.512	180.175
· Garagardoa / Cerveza	0	1	271	327	0	235	259		978	978	749	749	2.818
· Elektrizitatea / Electricidad	2.155	3.443	3.444	3.527	3.071	3.067	5.143	1.351	4.132	6.587	3.348	6.936	46.203
Zenbait Hidrok. ren bixizkako salmenten gi zerga / I. s/ Vtas Minoristas	265	3.369	23	2.606	3.384	10	2.613	3.352	7	2.893	3.253	2.742	24.517
· Ikatzairen gaineko zerga berezia / I. Esp. s/ el Carbón													
determ. Hidrocarburos													
Aseguru-sarien g. ko zerga / I. s/ Primas de Seguros	763	3.135	3.672	3.403	3.323	3.308	3.360	2.842	1.103	5.348	3.250	5.902	39.410
Zerga iraungiak / Impuestos extinguidos													
ZEHARKAKO ZERGAk, GUZTIRA / TOTAL IMPUESTOS INDIRECTOS	128.154	451.495	223.097	-36.802	378.662	110.912	-56.312	277.528	222.146	148.402	389.162	113.053	2.329.494
Jokoaren tasa guztira / Total Tasa de Juego	575	1.590	800	5.179	1.338	651	5.300	1.079	958	5.073	971	5.501	29.015
Bestelako sarrerak guztira / Total otros ingresos	3.129	2.226	2.441	2.538	3.317	3.148	2.700	2.058	2.623	2.276	2.422	6.624	35.501
TASAKETA BESTELAKO SARRERAK, GUZTIRA / TOTAL TASAS Y OTROS INGRESOS	3.703	3.816	3.241	7.717	4.654	3.799	8.000	3.137	3.581	7.349	3.393	12.124	64.516
BEREKO KUDEAKETA ZERGAk, GUZTIRA / TOTAL TRIB. CON. GESTIÓN PROPIA	300.492	890.545	394.571	187.399	335.091	187.632	225.679	1.132.006	283.196	508.271	768.938	303.645	5.515.465
Aduanak / Aduanas				84.492			12.951		44.726	9.170		144.085	295.425
Barne eragiketak / Operaciones interiores				77.849					39.608			60.369	247.623
BEZ Egokitzapena, guztira / Total Ajuste IVA				162.342			12.951		84.334	9.170		204.454	543.048
Alkoh. Eratak eta Bitartekoak / Alc. Deriv. e Interim.				7.366			3.789		4.357			2.970	18.481
Hidrokarbuoak / Hidrocarburos				-54.699			-13.354		-20.373			-25.522	-114.948
Tabako-motak / Labores del Tabaco				17.818			-3.331					4.726	41.741
Garagardoa / Cerveza				2.512			1.044					1.869	7.583
Zerga Beretuen Egokitzapena, guztira / Total Ajuste Impuestos Especiales				-27.004			-11.852					844	-47.144
ITUNDUTAKO ZERGAk, GUZTIRA / TOTAL TRIBUTOS CONCERTADOS	300.492	890.545	394.571	322.737	404.887	187.632	226.778	1.132.006	367.530	508.310	768.938	508.943	6.011.369

GIPIZKOAKO LURRALDE HISTORIKOA / 2012 / TERRITORIO HISTÓRICO DE GIPUZKOA
DIRU-BILKETA LIKIDOAREN HILEKO BILAKAERA / GIPUZKOA / EVOLUCIÓN MENSUAL DE LA DECLARACIÓN LÍQUIDA

	urtarrila enero	otsaila febrero	martxoa marzo	apirila abril	maiatza mayo	ekaina junio	uztaila julio	abuztua agosto	iraila septiembre	urrutia octubre	azaroa noviembre	abendua diciembre	GUZTIRA TOTAL
Lanaren eta lanbide-jardueren etekinen atxikipenak Retenciones Rdto. Trabajo y Actividades Profesionales	4.114	284.328	60.034	63.384	200.604	60.742	58.942	233.367	5.284	132.885	201.444	114.927	1.420.054
Kapital higigarrien etekinen atxikipenak / Retenc. Rdto. Capital Mobiliario	-30	18.222	5.426	3.704	6.590	4.235	5.124	10.353	50	10.294	6.840	7.587	78.395
Kap. higiezinaren etekinen atxikipenak / Retenc. Rdto. Capital Inmobiliario	46	5.595	508	561	5.251	679	587	5.532	175	968	5.483	1.133	26.486
Ondare-irabazien atxikipenak / Retenc. Ganancias Patrimoniales	-3	364	540	2.012	285	106	642	358	408	631	1.374	806	7.523
Prof. eta enpresarien ordainketa zatituak / P.frac. Profes. y Empresariales	76	14.553	197	170	14.297	272	184	14.245	118	180	14.072	221	58.583
Kuota diferencial garbia / Cuota diferencial neta	971	3.190	2.082	-149.602	-107.752	-70.531	82.214	1.953	617	62	44.828	4.189	-187.779
PFZE Guztira / Total IRPF	5.175	326.221	68.786	-79.771	119.274	-4.497	147.692	265.807	6.852	145.020	274.042	128.864	1.403.283
Kapital higigarrien etekinen atxikipenak / Retenc. Rdto. Capital Mobiliario	-30	18.222	5.426	3.704	6.590	4.235	5.124	10.353	50	10.294	6.840	7.587	78.395
Kap. higiezinaren etekinen atxikipenak / Retenc. Rdto. Capital Inmobiliario	46	5.595	508	561	5.251	679	587	5.532	175	968	5.483	1.133	26.486
Ondare-irabazien atxikipenak / Retenc. Ganancias Patrimoniales	-3	364	540	2.012	285	106	642	358	408	631	1.374	806	7.523
Kuota diferencial garbia / Cuota diferencial neta	-6.541	-4.866	-2.564	-823	8.429	-2.372	1.213	134.910	564	-7.817	8.793	4.939	138.608
Sz. guztira / Total IS	-6.528	19.285	3.910	5.453	20.555	7.391	7.566	151.152	1.197	4.076	22.490	14.465	251.012
Ez-egokiaren errentaren gaineko zerga / Impuesto s/ Renta No Residentes	-44	922	438	367	832	248	299	496	496	-49	842	725	5.482
Onordetza eta dohaintzen gaineko zerga / Impuesto s/ Sucesiones y Donaciones	1.589	3.257	2.001	2.295	2.758	2.484	3.653	4.136	1.723	2.197	1.957	7.251	35.300
Ondarearen gaineko zerga / Impuesto s/ Patrimonio	47	292	78	6	27	8.659	26.890	96	778	154	679	1.127	38.834
ZUZENEKO ZERGAIA, GUZTIRA / TOTAL IMPUESTOS DIRECTOS	239	349.977	75.212	-71.649	143.445	14.285	186.100	421.688	10.300	152.289	299.894	152.111	1.733.893
BEZ (berrezko kudeaketa) / IVA (Gestión propia)	-40.285	200.296	4.071	50.042	98.959	1.508	90.202	117.935	-24.368	137.367	132.539	206.690	974.955
Ondare-eskualdaketaren gaineko zerga / Imp s/ Transmisiones Patrimoniales	1.364	4.129	2.519	1.838	2.737	2.365	3.190	3.629	2.120	1.189	1.700	2.925	29.705
Egintza juridiko dokum. en gaineko zerga / Imp s/ Actos Jurídicos Documentados	827	2.592	955	922	1.150	1.046	1.271	1.322	1.076	686	953	1.501	14.301
Zenbait Garraioaren gaineko zerga berezia / I. Esp s/ Determ. Medios de Transporte	318	511	569	526	563	534	565	588	394	389	367	541	5.846
Fabrikazio zerga berezia (berrezko kudeaketa) / I. Esp. Fabricación (Gestión propia)													
- Alkoh. Erat.k eta Bitartekoak / Alc., Deriv. e. Intern.	11	539	2.796	-744	156	1.361	-1.519	379	2.071	-1.514	587	220	4.344
- Hidrokarbueroak / Hidrocarburos	-219	100	77	71.895	-280	10	78.930	86	42	78.004	-57	76.384	304.972
- Tabako-motak / Labores del Tabaco		13.595	11.978	7.911	14.955	9.286	3.055	13.735	16.141	7.376	10.743	8.688	117.463
- Garagardoa / Cerveza	3	3	856	-472	3	680	-375	3	1.296	-834	101	573	1.837
- Elektrizitatea / Electricidad		2.871	2.979	3.484	3.645	2.812	763	2.894	2.983	1.158	2.424	4.109	30.122
Zenbait Hidrok. ren txiki-zikako salimenten g/ zerga / I. s/ Vías Minoristas		5.069	92	-1.291	5.145	12	-1.186	5.226	38	-1.151	5.376	-1.347	15.983
determ. Hidrocarburos													
Ikatzaren gaineko zerga berezia / I. Esp. s/ el Carbón													
Asesguru-sarien g/ko zerga/ I. s/ Primas de Seguros													
Zerga iraungiak / Impuestos extinguidos		1.943	2.258	1.995	2.082	2.077	2.302	1.946	37	3.845	1.720	3.974	24.179
ZEHARKAKO ZERGAIA, GUZTIRA / TOTAL IMPUESTOS INDIRECTOS	-37.981	231.649	29.140	136.105	129.114	21.681	177.200	147.743	1.830	228.514	156.444	304.258	1.523.709
Jokoaren tasa guztira / Total Tasa de Juego	166	573	237	2.749	551	289	2.560	623	260	2.654	555	2.400	13.617
Bestelako sarreak guztira / Total otros ingresos	871	1.798	1.614	1.980	2.031	2.078	956	2.339	1.583	1.393	1.636	2.866	21.145
TASAK ETA BESTELAKO SARREKAK, GUZTIRA / TOTAL TASAS Y OTROS INGRESOS	1.037	2.371	1.851	4.729	2.581	2.367	3.516	2.962	1.843	4.047	2.191	5.266	34.762
BERREZKO KUDEAKETA ZERGAIA, GUZTIRA / TOTAL TRIB. CON. GESTIÓN PROPIA	-36.705	583.997	106.203	69.185	275.141	38.343	366.819	572.393	13.974	382.850	458.529	461.636	3.292.363
Adiunak / Aduanas		55.084		50.584		8.443			29.159	5.979		93.935	192.600
Barne eragiketak / Operaciones interiores		50.753		50.753	45.503				25.822			39.357	161.436
BEZ Egokitzapena, guztira / Total Ajuste IVA				105.837	45.503	8.443			54.981	5.979		133.292	354.035
Alkoh. Erat.k eta Bitartekoak / Alc., Deriv. e. Intern.		4.802		4.802		2.470			2.840			1.936	12.049
Hidrokarbueroak / Hidrocarburos		-35.660		-35.660		-8.706			-13.282			-17.291	-74.940
Tabako-motak / Labores del Tabaco		11.616		11.616		-2.172			3.081			14.687	27.212
Garagardoa / Cerveza		1.638		1.638		681			1.407			1.218	4.944
Zerga Berrezien Egokitzapena, guztira / Total Ajuste Impuestos Especiales				-17.605		-7.727						550	-30.735
ITUNDUTAKO ZERGAIA, GUZTIRA / TOTAL TRIBUTOS CONCERTADOS	-36.705	583.997	106.203	157.418	320.644	38.343	367.533	572.393	68.955	382.875	458.529	595.478	3.615.663

FRANSKUA / ANEXO III.1.G2

ITUNDUTAKO ZERGENGATIKO AURREKOTU-GAUZATZEA. ARABAKO LURRALDE HISTORIKOA 2012
EJECUCION PRESUPUESTARIA POR TRIBUTOS CONCERTADOS. TERRITORIO HISTÓRICO DE ARABA/ÁLAVA 2012

000 €

	Diru-Bilketa osoa Recaudación íntegra	Itzulpenak Devoluciones	Hondakinak Residuos	Diru-Bilketa likidoa Recaudación líquida	Aurrekontua Presupuesto	Gauzatze- maila Grado de ejecución
Lanaren eta lanbide-jarduerekin atxikipenak	672.768	-357	16.938	689.349	739.337	93,2
Retenciones Rdto. Trabajo y Actividades Profesionales						
Kapital higigarrien etekin atxikipenak	32.143	-77	359	32.425	30.176	107,5
Retenciones Rdto. Capital Mobiliario						
Kapital higiezinaren etekin atxikipenak	10.557	-14	387	10.931	11.202	97,6
Retenciones Rdto. Capital Inmobiliario						
Ondare-irabazien atxikipenak	1.097	-9	0	1.089	1.427	76,3
Retenciones Ganancias Patrimoniales						
Profesional eta enpresariaren ordainketa zatikatuak	25.967	-58	889	26.798	27.543	97,3
Pagos frac. Profes. y Empresariales						
Kuota diferentzial garbia / Cuota diferencial neta	69.584	-163.086	2.694	-90.807	-102.914	88,2
PFEZ Guztira / Total IRPF	812.117	-163.601	21.267	669.784	706.771	94,8
Kapital higigarrien etekin atxikipenak	32.143	-77	359	32.425	30.176	107,5
Retenciones Rdto. Capital Mobiliario						
Kapital higiezinaren etekin atxikipenak	10.557	-14	387	10.931	11.202	97,6
Retenciones Rdto. Capital Inmobiliario						
Ondare-irabazien atxikipenak	1.097	-9	0	1.089	1.427	76,3
Retenciones Ganancias Patrimoniales						
Kuota diferentzial garbia / Cuota diferencial neta	123.801	-29.836	2.680	96.644	100.216	96,4
SZ, guztira / Total IS	167.598	-29.936	3.426	141.089	143.021	98,6
Ez-egoiliarren errentaren gaineko zerga	6.323	-7	89	6.406	5.315	120,5
Impuesto s/ Renta No Residentes						
Onordetza eta dohaintzen gaineko zerga	11.013	-133	482	11.362	11.477	99,0
Impuesto s/ Sucesiones y Donaciones						
Ondarearen gaineko zerga	14.798	-12	15	14.800		
Impuesto s/ el Patrimonio						
ZUZENEKO ZERGA, GUZTIRA	1.011.850	-193.689	25.280	843.440	866.584	97,3
TOTAL IMPUESTOS DIRECTOS						
BEZ (berezko kudeaketa) / IVA (Gestión propia)	934.267	-474.949	32.752	492.070	562.660	87,5
Ondare-eskualdaketen gaineko zerga	9.410	-214	2.264	11.460	12.910	88,8
Impuesto s/ Transmisiones Patrimoniales						
Egintza juridiko dokumentatuen gaineko zerga	7.881	-75	211	8.017	8.330	96,2
Impuesto s/ Actos Jurídicos Documentados						
Zenbait Garraibideren gaineko zerga berezia	3.892	-1.222	105	2.776	3.618	76,7
I. Especial s/ Determ. Medios de Transporte						
Fabrikazio zerga bereziak (berezko kudeaketa)						
I. Especiales Fabricación (Gestión propia)						
Alkoh. Erat.k eta Bitartekoak / Alc., Deriv. e Interm.	2.245	-52		2.193	2.824	77,7
Hidrokarburoak / Hidrocarburos	158.688	-4.781	15	153.923	164.472	93,6
Tabako-motak / Labores del Tabaco	59.285			59.285	56.640	104,7
Garagardoa / Cerveza	927			927	1.154	80,3
Elektrizitatea / Electricidad	16.109	-920	14	15.203	15.763	96,4
Zenbait Hidrok. ren txikizkako salmenten g/ zerga	12.897	-4.953	123	8.067	8.239	97,9
I. s/ Ventas Minoristas determinados Hidrocarburos						
Ikatzaren gaineko zerga berezia / I. Esp. s/ el Carbón	10.233	-4		10.229	11.292	90,6
Aseguru-sarien g. ko zerga / I. s/ Primas de Seguros						
Zerga iraungiak / Impuestos extinguidos						
ZEHARKAKO ZERGA, GUZTIRA	1.215.835	-487.170	35.484	764.149	847.902	90,1
TOTAL IMPUESTOS INDIRECTOS						
Jokoaren tasa guztira / Total Tasa de Juego	6.325	-8	152	6.470	7.789	83,1
Bestelako sarrerak guztira / Total otros Ingresos	3.440	-5	524	3.960	5.148	76,9
TASAK ETA BESTELAKO SARRERAK, GUZTIRA	9.765	-13	677	10.430	12.937	80,6
TOTAL TASAS Y OTROS INGRESOS						
BEREZKO KUDEAKETA ZERGA, GUZTIRA	2.237.450	-680.872	61.440	1.618.019	1.727.423	93,7
TOTAL TRIB. CON. GESTIÓN PROPIA						
Aduanak / Aduanas	97.207			97.207	109.825	88,5
Barne eragiketak / Operaciones interiores	81.478			81.478	90.574	90,0
BEZ Egokitzapena, guztira / Total Ajuste IVA	178.685			178.685	200.400	89,2
Alkoh. Erat.k eta Bitartekoak / Alc., Deriv. e Interm.	6.081			6.081	7.303	83,3
Hidrokarburoak / Hidrocarburos	1	-37.824		-37.823	-42.355	89,3
Tabako-motak / Labores del Tabaco	14.830	-1.096		13.734	13.820	99,4
Garagardoa / Cerveza	2.495			2.495	2.842	87,8
Zerga Berezien Egokitzapena, guztira	23.407	-38.920		-15.512	-18.390	84,4
Total Ajuste Impuestos Especiales						
ITUNDUTAKO ZERGA, GUZTIRA	2.439.542	-719.791	61.440	1.781.192	1.909.433	93,3
TOTAL TRIBUTOS CONCERTADOS						

ERANSKINA / ANEXO III.1.A3

ITUNDUTAKO ZERGENGATIKO AURREKOTU-GAUZATZEA. BIZKAIKAO LURRALDE HISTORIKOA 2012
EJECUCION PRESUPUESTARIA POR TRIBUTOS CONCERTADOS. TERRITORIO HISTÓRICO DE BIZKAIA 2012

000 €

	Diru-Bilketa osoa Recaudación Íntegra	Itzulpenak Devoluciones	Hondakinak Residuos	Diru-Bilketa likidoa Recaudación líquida	Aurrekontua Presupuesto	Gauzatze- maila Grado de ejecución
Lanaren eta lanbide-jarduerekin atxikipenak Retenciones Rdto. Trabajo y Actividades Profesionales	2.276.764	-1.853	20.167	2.295.078	2.390.000	96,0
Kapital higigarrien etekin atxikipenak Retenciones Rdto. Capital Mobiliario	123.274	-1.214	8.888	130.949	112.000	116,9
Kapital higiezinaren etekin atxikipenak Retenciones Rdto. Capital Inmobiliario	49.793	-121	659	50.331	50.000	100,7
Ondare-irabazien atxikipenak Retenciones Ganancias Patrimoniales	8.214	-1	3.286	11.499	6.100	188,5
Profesional eta enpresariaren ordainketa zatikatuak Pagos frac. Profes. y Empresariales	65.806	-60	461	66.207	70.000	94,6
Kuota diferentzial garbia / Cuota diferencial neta	220.089	-527.347	9.341	-297.917	-334.880	89,0
PFEZ Guztira / Total IRPF	2.743.941	-530.596	42.802	2.256.147	2.293.220	98,4
Kapital higigarrien etekin atxikipenak Retenciones Rdto. Capital Mobiliario	123.274	-1.214	8.888	130.949	112.000	116,9
Kapital higiezinaren etekin atxikipenak Retenciones Rdto. Capital Inmobiliario	49.793	-121	659	50.331	50.000	100,7
Ondare-irabazien atxikipenak Retenciones Ganancias Patrimoniales	8.214	-1	3.286	11.499	6.100	188,5
Kuota diferentzial garbia / Cuota diferencial neta	654.132	-119.881	12.653	546.905	567.000	96,5
SZ, guztira / Total IS	835.413	-121.216	25.486	739.683	735.100	100,6
Ez-egoiliarren errentaren gaineko zerga Impuesto s/ Renta No Residentes	91.475	-70.656	80	20.899	63.300	33,0
Onordetza eta dohaintzen gaineko zerga Impuesto s/ Sucesiones y Donaciones	41.686	-504	1.687	42.869	41.700	102,8
Ondarearen gaineko zerga Impuesto s/ el Patrimonio	61.741	-4	118	61.856	100	
ZUZENEKO ZERGA, GUZTIRA TOTAL IMPUESTOS DIRECTOS	3.774.257	-722.976	70.174	3.121.454	3.133.420	99,6
BEZ (berezko kudeaketa) / IVA (Gestión propia)	2.894.280	-1.459.250	60.435	1.495.465	1.710.000	87,5
Ondare-eskualdaketen gaineko zerga Impuesto s/ Transmisiones Patrimoniales	39.852	-1.230	113	38.735	61.000	63,5
Egintza juridiko dokumentatuen gaineko zerga Impuesto s/ Actos Jurídicos Documentados	18.995	-84	80	18.990	33.500	56,7
Zenbait Garraio bideren gaineko zerga berezia I. Especial s/ Determ. Medios de Transporte	8.962	-242	7	8.727	12.800	68,2
Fabrikazio zerga bereziak (berezko kudeaketa) I. Especiales Fabricación (Gestión propia)						
. Alkoh. Erat.k eta Bitartekoak / Alc., Deriv. e Interm.	6.964	-300		6.664	8.582	77,7
. Hidrokarburoak / Hidrocarburos	799.447	-336.431	4.774	467.791	499.853	93,6
. Tabako-motak / Labores del Tabaco	182.953	-2.778		180.175	172.137	104,7
. Garagardoa / Cerveza	2.818	0	0	2.818	3.508	80,3
. Elektrizitatea / Electricidad	46.359	-82	-74	46.203	47.906	96,4
Zenbait Hidrok.ren txikizkako salmenten g/ zerga I. s/ Ventas Minoristas determinados Hidrocarburos	24.508	-1	9	24.517	25.038	97,9
Ikatzaren gaineko zerga berezia / I. Esp. s/ el Carbón Aseguru-sarien g. ko zerga / I. s/ Primas de Seguros	39.410			39.410	42.500	92,7
Zerga iraungiak / Impuestos extinguidos						
ZEHARKAKO ZERGA, GUZTIRA TOTAL IMPUESTOS INDIRECTOS	4.064.548	-1.800.397	65.344	2.329.494	2.616.823	89,0
Jokoaren tasa guztira / Total Tasa de Juego	28.574	-49	490	29.015	33.550	86,5
Bestelako sarrerak guztira / Total otros Ingresos	27.025	-2.646	11.122	35.501	32.600	108,9
TASAK ETA BESTELAKO SARRERAK, GUZTIRA TOTAL TASAS Y OTROS INGRESOS	55.600	-2.695	11.611	64.516	66.150	97,5
BEREZKO KUDEAKETA ZERGA, GUZTIRA TOTAL TRIB. CON. GESTIÓN PROPIA	7.894.405	-2.526.069	147.129	5.515.465	5.816.393	94,8
Aduanak / Aduanas	295.425			295.425	333.774	88,5
Barne eragiketak / Operaciones interiores	247.623			247.623	275.267	90,0
BEZ Egokitzapena, guztira / Total Ajuste IVA	543.048			543.048	609.041	89,2
Alkoh. Erat.k eta Bitartekoak / Alc., Deriv. e Interm.	18.481			18.481	22.196	83,3
Hidrokarburoak / Hidrocarburos	2	-114.951		-114.948	-128.723	89,3
Tabako-motak / Labores del Tabaco	45.071	-3.331		41.741	41.999	99,4
Garagardoa / Cerveza	7.583			7.583	8.637	87,8
Zerga Berezien Egokitzapena, guztira Total Ajuste Impuestos Especiales	71.138	-118.282		-47.144	-55.890	84,4
ITUNDUTAKO ZERGA, GUZTIRA TOTAL TRIBUTOS CONCERTADOS	8.508.590	-2.644.350	147.129	6.011.369	6.369.544	94,4

ERANSKINA / ANEXO III.1.B3

ITUNDUTAKO ZERGENGATIKO AURREKOTUA GAUZATZE. GIPUZKOAKO LURRALDE HISTORIKOA 2012
EJECUCION PRESUPUESTARIA POR TRIBUTOS CONCERTADOS. TERRITORIO HISTORICO DE GIPUZKOA 2012

000 €

	Diru-Bilketa osoa Recaudación Íntegra	Itzulpenak Devoluciones	Hondakinak Residuos	Diru-Bilketa likidoa Recaudación líquida	Aurrekontua Presupuesto	Gauzate- maila Grado de ejecución
Lanaren eta lanbide-jardueren etekinen atxikipenak Retenciones Rdto. Trabajo y Actividades Profesionales	1.400.640	-1.869	21.283	1.420.054	1.480.000	95,9
Kapital higigarrien etekinen atxikipenak Retenciones Rdto. Capital Mobiliario	77.944	-153	604	78.395	66.930	117,1
Kapital higiezinaren etekinen atxikipenak Retenciones Rdto. Capital Inmobiliario	25.961	-176	702	26.486	27.640	95,8
Ondare-irabazien atxikipenak Retenciones Ganancias Patrimoniales	7.521	-6	7	7.523	6.107	123,2
Profesional eta enpresarien ordainketa zatikatuak Pagos frac. Profes. y Empresariales	58.257	-117	443	58.583	63.210	92,7
Kuota diferentzial garbia / Cuota diferencial neta	152.195	-351.836	11.862	-187.779	-195.790	95,9
PFEZ Guztira / Total IRPF	1.722.518	-354.155	34.900	1.403.263	1.448.097	96,9
Kapital higigarrien etekinen atxikipenak Retenciones Rdto. Capital Mobiliario	77.944	-153	604	78.395	66.930	117,1
Kapital higiezinaren etekinen atxikipenak Retenciones Rdto. Capital Inmobiliario	25.961	-176	702	26.486	27.640	95,8
Ondare-irabazien atxikipenak Retenciones Ganancias Patrimoniales	7.521	-6	7	7.523	6.107	123,2
Kuota diferentzial garbia / Cuota diferencial neta	195.121	-61.290	4.778	138.608	160.923	86,1
SZ, guztira / Total IS	306.547	-61.625	6.090	251.012	261.600	96,0
Ez-egoiliarren errentaren gaineko zerga Impuesto s/ Renta No Residentes	6.378	-1.085	189	5.482	8.137	67,4
Onordetza eta dohaintzen gaineko zerga Impuesto s/ Sucesiones y Donaciones	34.844	-462	918	35.300	28.093	125,7
Ondarearen gaineko zerga Impuesto s/ el Patrimonio	38.671	-143	307	38.834	100	
ZUZENEKO ZERGAK, GUZTIRA TOTAL IMPUESTOS DIRECTOS	2.108.958	-417.470	42.404	1.733.893	1.746.027	99,3
BEZ (berezko kudeaketa) / IVA (Gestión propia)	1.548.415	-628.863	55.403	974.955	1.114.820	87,5
Ondare-eskualdaketen gaineko zerga Impuesto s/ Transmisiones Patrimoniales	28.325	-267	1.646	29.705	35.790	83,0
Egintza juridiko dokumentatuen gaineko zerga Impuesto s/ Actos Jurídicos Documentados	14.035	-86	352	14.301	17.546	81,5
Zenbait Garraibideren gaineko zerga berezia I. Especial s/ Determ. Medios de Transporte	5.930	-96	12	5.846	8.166	71,6
Fabrikazio zerga bereziak (berezko kudeaketa) I. Especiales Fabricación (Gestión propia)						
. Alkoh. Erat.k eta Bitartekoak / Alc., Deriv. e Interm.	12.240	-7.962	67	4.344	5.595	77,7
. Hidrokarburoak / Hidrocarburos	306.800	-1.828	0	304.972	325.875	93,6
. Tabako-motak / Labores del Tabaco	156.126	-38.663		117.463	112.223	104,7
. Garagardoa / Cerveza	4.310	-2.474	1	1.837	2.287	80,3
. Elektrizitatea / Electricidad	35.481	-5.359		30.122	31.232	96,4
Zenbait Hidrok.ren txikizkako salmenten g/ zerga I. s/ Ventas Minoristas determinados Hidrocarburos	21.109	-5.139	13	15.983	16.323	97,9
Ikatzaren gaineko zerga berezia / I. Esp. s/ el Carbón Aseguru-sarien g. ko zerga/ I. s/ Primas de Seguros	24.181	-1		24.179	25.928	93,3
Zerga iraungiak / Impuestos extinguidos						
ZEHARKAKO ZERGAK, GUZTIRA TOTAL IMPUESTOS INDIRECTOS	2.156.952	-690.738	57.495	1.523.709	1.695.784	89,9
Jokoaren tasa guztira / Total Tasa de Juego	14.350	-741	8	13.617	16.010	85,1
Bestelako sarrerak guztira / Total otros Ingresos	17.999	-3.364	6.510	21.145	19.293	109,6
TASAK ETA BESTELAKO SARRERAK, GUZTIRA TOTAL TASAS Y OTROS INGRESOS	32.349	-4.105	6.519	34.762	35.303	98,5
BEREZKO KUDEAKETA ZERGAK, GUZTIRA TOTAL TRIB. CON. GESTIÓN PROPIA	4.298.258	-1.112.313	106.418	3.292.363	3.477.114	94,7
Aduanak / Aduanas	192.600			192.600	217.601	88,5
Barne eragiketak / Operaciones interiores	161.436			161.436	179.458	90,0
BEZ Egokitzapena, guztira / Total Ajuste IVA	354.035			354.035	397.059	89,2
Alkoh. Erat.k eta Bitartekoak / Alc., Deriv. e Interm.	12.049			12.049	14.471	83,3
Hidrokarburoak / Hidrocarburos	2	-74.941		-74.940	-83.920	89,3
Tabako-motak / Labores del Tabaco	29.384	-2.172		27.212	27.381	99,4
Garagardoa / Cerveza	4.944			4.944	5.631	87,8
Zerga Berezien Egokitzapena, guztira Total Ajuste Impuestos Especiales	46.377	-77.113		-30.735	-36.437	84,4
ITUNDUTAKO ZERGAK, GUZTIRA TOTAL TRIBUTOS CONCERTADOS	4.698.671	-1.189.426	106.418	3.615.663	3.837.736	94,2

III.2 ERANSKINA

Sarrera eta gastua likidatuari buruzko estatistikak 2012. urtean

ANEXO III.2

**Estadísticas sobre ingresos
y gastos liquidados en 2012**

ARABAKO FORU ALDUNDIA. SARRERA LIKIDATUEN BILAKAERA
DIPUTACIÓN FORAL DE ÁLAVA. EVOLUCIÓN DE LOS INGRESOS LIQUIDADOS

000 €

URTEA AÑO	KAP. 1 zuzeneko zergak impuestos directos	KAP. 2 zeharkako zergak impuestos indirectos	KAP. 3 tasak eta bestelako sarrerak tasas y otros ingresos	KAP. 4 transfer. arruntak transfer. corrientes	KAP. 5 ondarezko sarrerak ingresos patrimon.	KAP. 6 inber. erre. besterentzea enajenación de inversiones reales	KAP. 7 kapital transferen. transferen. capital	KAP. 8 finantza aktiboak activos financieros	KAP. 9 finantza pasiboak pasivos financieros	GUZTIRA TOTAL
2007	1.056.881	1.142.798	108.754	109.647	9.449	147	33.957	232		2.461.865
2008	1.017.403	1.030.799	21.124	155.396	8.705	3.175	17.373	180	80.000	2.334.156
2009	876.017	1.212.441	25.443	177.906	1.765	64	14.224	163	84.000	2.392.022
2010	875.353	794.836	20.184	161.854	2.176	58	22.223	172	95.000	1.971.858
2011	902.118	1.008.111	23.898	103.830	8.347	75	25.933	25.145	64.800	2.162.257
2012	894.341	992.305	298.166	95.476	2.656	79	5.958	201	118.000	2.407.183
% 08/07	-3,7	-9,8	-80,6	41,7	-7,9	2056,5	-48,8	-22,4		-5,2
% 09/08	-13,9	17,6	20,4	14,5	-79,7	-98,0	-18,1	-9,6		2,5
% 10/09	-0,1	-34,4	-20,7	-9,0	23,3	-8,8	56,2	5,9		-17,6
% 11/10	3,1	26,8	18,4	-35,9	283,6	29,1	16,7	14496,7	-31,8	9,7
% 12/11	-0,9	-1,6	1147,7	-8,0	-68,2	4,8	-77,0	-99,2	82,1	11,3

ANEXO III.2.A1

BIZKAIKO FORU ALDUNDIA. SARRERA LIKIDATUEN BILAKAERA
DIPUTACIÓN FORAL DE BIZKAIA. EVOLUCIÓN DE LOS INGRESOS LIQUIDADOS

000 €

URTEA AÑO	KAP. 1 zuzeneko zergak impuestos directos	KAP. 2 zeharkako zergak impuestos indirectos	KAP. 3 tasak eta bestelako sarrerak tasas y otros ingresos	KAP. 4 transfer. arruntak transfer. corrientes	KAP. 5 ondarezko sarrerak ingresos patrimon.	KAP. 6 inber. erre. besterentzea enajenación de inversiones reales	KAP. 7 kapital transferen. transferen. capital	KAP. 8 finantza aktiboak activos financieros	KAP. 9 finantza pasiboak pasivos financieros	GUZTIRA TOTAL
2007	3.619.667	3.525.649	156.908	257.080	30.877	396	35.440	830	59.000	7.685.846
2008	3.530.796	3.084.018	114.763	520.147	31.418	2.568	86.614	820	80.000	7.451.144
2009	2.890.688	2.682.476	127.710	579.814	10.700	2.167	51.912	788	188.000	6.534.254
2010	2.817.205	3.205.528	139.493	586.742	9.433	524	46.241	3.339	249.048	7.057.554
2011	3.126.216	2.961.949	188.712	507.533	10.595	1.683	96.746	1.240	218.000	7.112.674
2012	3.131.090	2.903.061	167.836	79.319	10.044	665	9.026	10.942	182.000	6.493.983
% 08/07	-2,5	-12,5	-26,9	102,3	-1,8	548,4	144,4	-1,2	35,6	-3,1
% 09/08	-18,1	-13,0	11,3	11,5	-65,9	-15,6	-40,1	-3,9	135,0	-12,3
% 10/09	-2,5	19,5	9,2	1,2	-11,8	-75,8	-10,9	323,9	32,5	8,0
% 11/10	11,0	-7,6	35,3	-13,5	12,3	220,9	109,2	-62,8	-12,5	0,8
% 12/11	0,2	-2,0	-11,1	-84,4	-5,2	-60,5	-90,7	782,2	-16,5	-8,7

ANEXO III.2.B1

GIPUZKOAKO FORU ALDUNDIA. SARRERA LIKIDATUEN BILAKAERA
DIPUTACIÓN FORAL DE GIPUZKOA. EVOLUCIÓN DE LOS INGRESOS LIQUIDADOS

000 €

URTEA AÑO	KAP. 1 zuzeneko zergak impuestos directos	KAP. 2 zeharkako zergak impuestos indirectos	KAP. 3 tasak eta bestelako sarrerak tasas y otros ingresos	KAP. 4 transfer. arruntak transfer. corrientes	KAP. 5 ondarezko sarrerak ingresos patrimon.	KAP. 6 inber. erre. besterentzea enajenación de inversiones reales	KAP. 7 kapital transferen. transferen. capital	KAP. 8 finantza aktiboak activos financieros	KAP. 9 finantza pasiboak pasivos financieros	GUZTIRA TOTAL
2007	2.041.773	2.288.435	60.018	124.695	10.957	2.333	35.762	19.457		4.583.430
2008	2.073.757	2.022.779	69.705	123.709	10.384	411	55.171	1.893	53.500	4.411.309
2009	1.641.350	1.753.711	53.696	261.260	1.396	261	46.196	30.331	82.000	3.870.201
2010	1.579.155	2.069.443	54.200	349.551	464	77	42.924	35.998	150.000	4.281.814
2011	1.673.654	1.890.671	55.581	176.661	480	978	27.344	34.459	88.800	3.948.628
2012	1.729.656	1.847.009	61.249	186.763	699	731	11.468	1.356	48.570	3.887.502
% 08/07	1,6	-11,6	16,1	-0,8	-5,2	-82,4	54,3	-90,3		-3,8
% 09/08	-20,9	-13,3	-23,0	111,2	-86,6	-36,4	-16,3	1502,6		-12,3
% 10/09	-3,8	18,0	0,9	33,8	-66,8	-70,3	-7,1	18,7	82,9	10,6
% 11/10	6,0	-8,6	2,5	-49,5	3,5	1162,0	-36,3	-4,3	-40,8	-7,8
% 12/11	3,3	-2,3	10,2	5,7	45,5	-25,2	-58,1	-96,1	-45,3	-1,5

ANEXO III.2.G1

ARABAKO FORU ALDUNDIAK JASOTAKO TRANSFERENTZIAK
TRANSFERENCIAS RECIBIDAS POR LA DIPUTACIÓN FORAL DE ÁLAVA

000€

	2012	2011	2010	2009	2008	2007
Estatuko Adm. / Admón. del Estado	32.602	34.840	128.897	104.305	37.436	32.828
EAEko Adm. Nag. / A. Gral. de la CAPV	50.544	36.034	29.856	33.799	70.202	72.442
EBkoa / Unión Europea	361	2.063	632	471	1.439	1.388
Lurralde-entitateak / Entes Territoriales	11.554	30.368	1.976	39.073	46.109	2.218
Bestelakoak / Otros	416	523	494	259	211	770
TRANSFERENTZIA ARRUNTAK TRANSFERENCIAS CORRIENTES	95.477	103.830	161.854	177.906	155.396	109.647
Estatuko Adm. / Admón. del Estado			367	1.000	550	980
EAEko Adm. Nag. / A. Gral. de la CAPV	4.175	14.377	14.970	9.791	13.412	26.871
EBkoa / Unión Europea	464	4.338	3.014	1.289	1.202	3.154
Lurralde-entitateak / Entes Territoriales	1.047	5.261	2.813	1.028	928	1.381
Bestelakoak / Otros	272	1.957	1.059	1.116	1.280	1.572
KAPITAL TRANSFERENTZIAK TRANSFERENCIAS DE CAPITAL	5.958	25.933	22.223	14.224	17.373	33.957

ERANSKINA / ANEXO III.2.A2

BIZKAIKAKO FORU ALDUNDIAK JASOTAKO TRANSFERENTZIAK
TRANSFERENCIAS RECIBIDAS POR LA DIPUTACIÓN FORAL DE BIZKAIK

000€

	2012	2011	2010	2009	2008	2007
Estatuko Adm. / Admón. del Estado	28.173	14.276	262.399	179.978	1.588	3.258
EAEko Adm. Nag. / A. Gral. de la CAPV	11.283	354.780	297.480	198.469	404.492	131.020
EBkoa / Unión Europea	11.654	9.452	11.028	11.166	11.023	12.447
Lurralde-entitateak / Entes Territoriales	30.862	58.047	9.776	186.560	4.818	4.818
Bestelakoak / Otros	-2.652	70.978	6.059	3.642	98.227	105.537
TRANSFERENTZIA ARRUNTAK TRANSFERENCIAS CORRIENTES	79.319	507.533	586.742	579.814	520.147	257.080
Estatuko Adm. / Admón. del Estado						2.399
EAEko Adm. Nag. / A. Gral. de la CAPV	106	81.783	39.166	43.842	83.242	27.298
EBkoa / Unión Europea	5.076	11.933	3.425	4.903	1.946	3.879
Lurralde-entitateak / Entes Territoriales	61	1.351	664	1.166	875	708
Bestelakoak / Otros	3.783	1.679	2.986	2.001	551	1.156
KAPITAL TRANSFERENTZIAK TRANSFERENCIAS DE CAPITAL	9.025	96.746	46.241	51.912	86.614	35.440

ERANSKINA / ANEXO III.2.B2

GIPUZKOAKO FORU ALDUNDIAK JASOTAKO TRANSFERENTZIAK
TRANSFERENCIAS RECIBIDAS POR LA DIPUTACIÓN FORAL DE GIPUZKOA

000€

	2012	2011	2010	2009	2008	2007
Estatuko Adm. / Admón. del Estado	53.594	30.100	199.817	153.016	15.959	5.511
EAEko Adm. Nag. / A. Gral. de la CAPV	65.461	141.337	144.023	107.685	73.321	107.892
EBkoa / Unión Europea	777	4.468	1.773	414	3.286	4.193
Lurralde-entitateak / Entes Territoriales	51.079	403	426	145	244	49
Bestelakoak / Otros	15.853	355	3.512		30.898	7.049
TRANSFERENTZIA ARRUNTAK TRANSFERENCIAS CORRIENTES	186.763	176.661	349.551	261.260	123.709	124.694
Estatuko Adm. / Admón. del Estado			26	7.976	1.621	
EAEko Adm. Nag. / A. Gral. de la CAPV	5.263	20.432	32.167	23.920	42.069	21.045
EBkoa / Unión Europea	3.927	1.559	2.223	1.658	1.441	2.861
Lurralde-entitateak / Entes Territoriales	154	4.328	7.368	11.519	8.272	10.221
Bestelakoak / Otros	2.123	1.025	1.140	1.122	1.768	1.634
KAPITAL TRANSFERENTZIAK TRANSFERENCIAS DE CAPITAL	11.468	27.344	42.924	46.196	55.171	35.761

ERANSKINA / ANEXO III.2.G2

ARABAKO FORU-ALDUNDIAREN ZORPETZEAK IZANDAKO BILAKAERA
EVOLUCIÓN DEL ENDEUDAMIENTO DE LA DIPUTACIÓN FORAL DE ÁLAVA

000€

kontzeptuak	2012	2011	2010	2009	2008	2007	2006	conceptos
Hasierako egoera (urtar. 1)	336.332	312.925	222.949	144.746	70.127	75.591	80.892	Situación inicial (1 ene.)
ZOR PUBLIKOA Jaulkia Amortizatua					50.000			DEUDA PÚBLICA Emitida Amortizada
MAILEGUAK Jasoak Amortizatuak	118.354 25.693	65.260 41.854	96.182 6.206	84.481 6.278	30.984 6.363	719 6.183	1.002 6.303	PRÉSTAMOS Recibidos Amortizados
Ekitaldiko aldakuntza	92.662	23.407	89.976	78.203	74.621	-5.464	-5.301	Variación en el ejercicio
Amaierako egoera (aben. 31)	428.993	336.332	312.925	222.949	144.746	70.127	75.591	Situación final (31 dic.)

ANEXO III.2.A3

BIZKAIKO FORU-ALDUNDIAREN ZORPETZEAK IZANDAKO BILAKAERA
EVOLUCIÓN DEL ENDEUDAMIENTO DE LA DIPUTACIÓN FORAL DE BIZKAIA

000€

kontzeptuak	2012	2011	2010	2009	2008	2007	2006	conceptos
Hasierako egoera (urtar. 1)	1.161.001	1.100.980	930.438	822.941	823.152	823.700	824.208	Situación inicial (1 ene.)
ZOR PUBLIKOA Jaulkia Amortizatua							54.091	DEUDA PÚBLICA Emitida Amortizada
MAILEGUAK Jasoak Amortizatuak	182.000 131.945	218.000 127.929	249.048 48.456	188.000 50.452	80.000 80.211	59.000 59.548	81.000 27.417	PRÉSTAMOS Recibidos Amortizados
Ekitaldiko aldakuntza	20.005	60.021	170.541	107.497	-211	-548	-508	Variación en el ejercicio
Amaierako egoera (aben. 31)	1.181.005	1.161.001	1.100.980	930.438	822.941	823.152	823.700	Situación final (31 dic.)

ANEXO III.2.B3

GIPUZKOAKO FORU-ALDUNDIAREN ZORPETZEAK IZANDAKO BILAKAERA
EVOLUCIÓN DEL ENDEUDAMIENTO DE LA DIPUTACIÓN FORAL DE GIPUZKOA

000€

kontzeptuak	2012	2011	2010	2009	2008	2007	2006	conceptos
Hasierako egoera (urtar. 1)	568.230	509.295	384.783	311.871	318.820	269.943	364.718	Situación inicial (1 ene.)
ZOR PUBLIKOA Jaulkia Amortizatua							90.152	DEUDA PÚBLICA Emitida Amortizada
MAILEGUAK Jasoak Amortizatuak	48.570 43.625	88.800 29.865	150.000 25.488	102.000 29.088	6.948	100.000 51.123	4.623	PRÉSTAMOS Recibidos Amortizados
Ekitaldiko aldakuntza	4.945	58.935	124.512	72.912	-6.948	48.877	-94.775	Variación en el ejercicio
Amaierako egoera (aben. 31)	573.175	568.230	509.295	384.783	311.871	318.820	269.943	Situación final (31 dic.)

ANEXO III.2.G3

ARABAKO FORU ALDUNDIA. OBLIGAZIOA LIKIDATUEN BILAKAERA KAPITULOKA
 DIPUTACIÓN FORAL DE ÁLAVA. EVOLUCIÓN DE LAS OBLIGACIONES LIQUIDADAS POR CAPÍTULOS

000 €

URTEA AÑO	KAP. 1 / CAP. 1 langileri gastuak remun. del personal	KAP. 2 / CAP. 2 gastu arruntak gastos corrientes	KAP. 3 / CAP. 3 finantza gastuak gastos financieros	KAP. 4 / CAP. 4 transfer. arruntak transfer. corrientes	KAP. 6 / CAP. 6 inbertsio errealak inversiones reales	KAP. 7 / CAP. 7 kapital transferen. transferen. capital	KAP. 8 / CAP. 8 finantza aktiboak activos financieros	KAP. 9 / CAP. 9 finantza pasiboak pasivos financieros	GUZTIRA TOTAL
2007	54.162	45.045	6.896	2.100.133	101.190	36.681	16.191	5.556	2.365.854
2008	59.523	49.605	8.064	2.053.324	104.908	50.717	12.814	5.556	2.344.510
2009	62.309	54.798	7.488	1.814.588	94.544	45.094	15.293	5.556	2.099.669
2010	62.190	50.252	7.217	1.907.566	80.428	51.368	13.212	5.556	2.177.789
2011	60.014	47.494	11.542	1.802.568	76.070	44.580	13.234	40.956	2.096.458
2012	53.685	46.235	15.067	1.730.569	35.541	257.906	23.005	24.841	2.186.850
% 08/07	9,9	10,1	16,9	-2,2	3,7	38,3	-20,9	0,0	-0,9
% 09/08	4,7	10,5	-7,1	-11,6	-9,9	-11,1	19,3	0,0	-10,4
% 10/09	-0,2	-8,3	-3,6	5,1	-14,9	13,9	-13,6	0,0	3,7
% 11/10	-3,5	-5,5	59,9	-5,5	-5,4	-13,2	0,2	637,2	-3,7
% 12/11	-10,5	-2,7	30,5	-4,0	-53,3	478,5	73,8	-39,3	4,3

ERANSKINA / ANEXO III.2.A4

BIZKAIKAKO FORU ALDUNDIA. OBLIGAZIOA LIKIDATUEN BILAKAERA KAPITULOKA
 DIPUTACIÓN FORAL DE BIZKAIA. EVOLUCIÓN DE LAS OBLIGACIONES LIQUIDADAS POR CAPÍTULOS

000 €

URTEA AÑO	KAP. 1 / CAP. 1 langileri gastuak remun. del personal	KAP. 2 / CAP. 2 gastu arruntak gastos corrientes	KAP. 3 / CAP. 3 finantza gastuak gastos financieros	KAP. 4 / CAP. 4 transfer. arruntak transfer. corrientes	KAP. 6 / CAP. 6 inbertsio errealak inversiones reales	KAP. 7 / CAP. 7 kapital transferen. transferen. capital	KAP. 8 / CAP. 8 finantza aktiboak activos financieros	KAP. 9 / CAP. 9 finantza pasiboak pasivos financieros	GUZTIRA TOTAL
2007	161.525	243.895	37.618	6.421.095	241.733	142.929	106.086	59.548	7.414.428
2008	176.624	269.380	39.250	6.424.447	283.766	180.812	74.418	80.211	7.528.908
2009	187.917	298.720	35.310	5.556.868	262.766	195.202	82.299	80.503	6.699.586
2010	187.070	306.348	35.413	5.901.957	278.716	151.034	81.644	78.057	7.020.239
2011	188.652	342.927	44.335	5.756.661	193.448	164.684	58.323	157.979	6.907.009
2012	176.697	356.466	46.945	5.531.832	124.060	143.963	85.599	161.995	6.627.556
% 08/07	9,3	10,4	4,3	0,1	17,4	26,5	-29,9	34,7	1,5
% 09/08	6,4	10,9	-10,0	-13,5	-7,4	8,0	10,6	0,4	-11,0
% 10/09	-0,5	2,6	0,3	6,2	6,1	-22,6	-0,8	-3,0	4,8
% 11/10	0,8	-11,9	-25,2	-2,5	-30,6	9,0	-28,6	102,4	-1,6
% 12/11	-6,3	3,9	5,9	-3,9	-35,9	-12,6	46,8	2,5	-4,0

ERANSKINA / ANEXO III.2.B4

GIPUZKOAKO FORU ALDUNDIA. OBLIGAZIOA LIKIDATUEN BILAKAERA KAPITULOKA
 DIPUTACIÓN FORAL DE GIPUZKOA. EVOLUCIÓN DE LAS OBLIGACIONES LIQUIDADAS POR CAPÍTULOS

000 €

URTEA AÑO	KAP. 1 / CAP. 1 langileri gastuak remun. del personal	KAP. 2 / CAP. 2 gastu arruntak gastos corrientes	KAP. 3 / CAP. 3 finantza gastuak gastos financieros	KAP. 4 / CAP. 4 transfer. arruntak transfer. corrientes	KAP. 6 / CAP. 6 inbertsio errealak inversiones reales	KAP. 7 / CAP. 7 kapital transferen. transferen. capital	KAP. 8 / CAP. 8 finantza aktiboak activos financieros	KAP. 9 / CAP. 9 finantza pasiboak pasivos financieros	GUZTIRA TOTAL
2007	91.149	87.176	1.407	3.990.709	253.341	91.839	8.118	4.623	4.528.362
2008	96.776	95.840	5.851	3.810.005	249.631	81.995	67.066	6.948	4.414.112
2009	102.410	112.820	4.536	3.414.998	292.503	123.820	104.473	9.088	4.164.648
2010	104.604	103.960	4.696	3.678.642	197.440	103.724	20.550	25.488	4.239.104
2011	102.938	105.232	12.454	3.495.887	144.935	69.654	10.963	34.865	3.976.928
2012	101.759	100.662	10.427	3.457.992	76.832	51.915	1.512	48.625	3.849.724
% 08/07	6,2	9,9	315,9	-4,5	-1,5	-10,7	726,1	50,3	-2,5
% 09/08	5,8	17,7	-22,5	-10,4	17,2	51,0	55,8	30,8	-5,7
% 10/09	2,1	-7,9	3,5	7,7	-32,5	-16,2	-80,3	180,5	1,8
% 11/10	-1,6	1,2	165,2	-5,0	-26,6	-32,8	-46,6	36,8	-6,2
% 12/11	-1,1	-4,3	-16,3	-1,1	-47,0	-25,5	-86,2	39,5	-3,2

ERANSKINA / ANEXO III.2.G4

IV. ERANSKINA

EAEko toki-ogasunen kudeaketa Ekonomikoari buruzko xehetasunak

ANEXO IV

**Detalles de la gestión económica
de las Haciendas Locales del País Vasco**

TOKIKO ZERGEN BILKETA, 2011N. ZERGA ZUZENAK ETA ZEHARKAKOAK ARABAKO UDALERRIETAN
RECAUDACIÓN POR TRIBUTOS LOCALES 2011. IMPUESTOS DIRECTOS E INDIRECTOS EN LOS MUNICIPIOS DE ÁLAVA

000€

UDALERRIAK / MUNICIPIOS	BIZTANLERIA POBLACIÓN	ZERGAK IMPUESTOS	ZUZENEKO ZERGAK / IMPUESTOS DIRECTOS					ZEHARKAKO ZERGAK / IMPUESTOS INDIRECTOS		
			ond. higie. g/ Zerga	trak. mek. ib. g/ Zerga	hiri-lur. bal. igo. g/Zerga	ekon. jard. g/ Zerga	Zerga iraungiak	eraik. inst. eta ob. g/Zerga	Luxu-zergak	Zerga iraungiak
			I.s/bienes inmuebles	I.s/vehiculos trac.mec.	I.s/inc.val. ter.nat.urb.	I.s/activ. económica s	Impuestos extinguidos	I. s/construc. instal.obras	I.s/gtos suntuarios	Impuestos extinguidos
2011	2011	2011	2011	2011	2011	2011	2011	2011		
Alegria-Dulantzi	2.988	802	519	163	28	66	27			
Amurrio	10.145	3.302	1.977	553	70	67	634			
Aramaio	1.535	503	334	110		19	35	6		
Armiñon	204	81	55	14		6	6			
Arria-Maeztu	741	222	147	40		15	20			
Arzua-Ubarrundia	994	574	414	52		8	100			
Artziniega	1.878	563	306	88	97	48	23		1	
Asparrena	1.709	674	246	115	93	183	37			
Ayala-Aiara	2.846	705	492	137		44	34			
Baños de Ebro/Mañueta	320	99	74	15		3	7			
Barrundia	936	411	279	54		30	49			
Berantevilla	479	212	124	32		37	19			
Bernedo	588	248	192	31		4	21			
Campezo/Kanpezu	1.133	342	213	68	6	16	39			
Kripán	197	72	59	8		1	4			
Kuartango	342	167	124	21		3	19			
Elburgo/Burgelu	645	252	196	38		8	10			
Elciego	1.079	684	323	52	79	52	177			
Evillar/Bilar	356	147	117	18		5	7			
Harana/Valle de Arana	290	71	46	19		2	5			
Iruña de Oca/Iruña Oka	3.125	1.409	865	204	114	129	97			
Irujaiz-Gauna	573	177	117	27			32			
Labastida	1.521	703	517	83	6	62	45			
Lagrán	185	97	76	9		1	11			
Laguardia	1.596	824	620	95		56	53			
Lanciego/Lantziego	704	231	177	33		9	11			
Lantarón	936	820	337		51	260	172			
Lapuebla de Labarca	863	404	277	61		20	46			
Legutiano	1.728	1.277	773	106	42	272	84			
Leza	227	109	89	10		2	8			
Llodio/Laudio	18.564	5.642	2.716	1.044	222	809	852			
Moreda de Álava	283	76	53	10		2	11			
Navaridas	235	96	81	10		1	4			
Okondo	1.159	303	198	65	4	20	15	0		
Oyón-Oion	3.374	1.052	579	157	61	88	167			
Peñacerrada-Urizaharra	294	131	88	14		1	28			
Ribera Alta	876	277	193	44		0	40			
Ribera Baja/Erribera Beitia	1.436	492	374	54		45	19			
Añana	172	78	58	10		0	10			
Salvaterra/Agurain	5.019	1.543	950	273	25	104	191			
Samaniego	324	111	83	13		3	12			
San Millán/Donemilaga	739	443	217	43		152	32			
Urkabustaiz	1.379	522	333	56	5	58	71			
Valdegovia	1.119	518	361	48	25	7	76			
Villabuena de Álava/Eskuernaga	334	127	92	16		8	10			
Vitoria-Gasteiz	239.949	94.391	41.498	14.237	16.400	12.151	10.096		9	
Yécora/Iekora	297	102	85	12		3	2			
Zaldondo	191	39	24	8		1	7			
Zambrana	437	174	116	22	23	1	12			
Zigoitia	1.758	1.212	694	91	6	266	155			
Zuia	2.452	1.042	672	111	150	18	90			
ARABA GUZTIRA / TOTAL ÁLAVA	321.254	124.554	59.549	18.597	17.507	15.157	13.728		16	

ERANSKINA / ANEXO IV.1.A1

TOKIKO ZERGEN BILKETA, 2011N. ZERGA ZUZENAK ETA ZEHARKAKOAK BIZKAIKO UDALERRIETAN
 RECAUDACIÓN POR TRIBUTOS LOCALES 2011. IMPUESTOS DIRECTOS E INDIRECTOS EN LOS MUNICIPIOS DE BIZKAIA

000 €

UDALERRIAK / MUNICIPIOS	BIZTANLERIA POBLACIÓN	ZERGA IMPUESTOS	ZUZENEKO ZERGAK / IMPUESTOS DIRECTOS					ZEHARKAKO ZERGAK / IMPUESTOS INDIRECTOS		
			ond. higie. g/Zerga	trak. mek. ib. g/Zerga	hiri-lur. bal. igo. g/ Zerga	ekon. jard. g/Zerga	Zerga iraungiak	eraik. inst. eta ob. g/Zerga	Luxu-zergak	Zerga iraungiak
			ls/bienes inmuebles	ls/vehiculos trac.mec.	ls/inc.val. ter.nat.urb.	ls/activ. económicas	Impuestos extinguidos	l s/construc. instal.obras	l s/gtos suntuarios	Impuestos extinguidos
Abadiño	7.386	2.996	1.422	520	69	518		467		
Abanto y Ciérvana-Abanto Zierbena	9.772	2.976	834	614	82	1.430		16		
Ajangiz	450	152	71	26		16		39		
Alonsotegi	2.861	693	372	193	29	77		22		
Amorebieta-Etxano	18.146	6.723	2.689	1.096	281	2.046		612		
Amoroto	401	60	18	27		5		10		
Arakaldo	125	81	14	7		4		56		
Arantzazu	359	83	33	20	1	1		29		
Artzentales	753	92	12	52		0		28		
Areatza	1.218	202	98	71	4	5		23		
Arrankudiaga	977	344	166	81		66		32		
Arratzu	382	70	26	24		0		20		
Arrieta	545	69	31	26				13		
Arrigorriaga	12.334	2.646	1.300	684	96	472		94		
Artea	763	267	164	57	0	29		17		
Atxondo	1.421	350	86	100		94		70		
Aulesti	666	120	28	48		11		33		
Bakio	2.602	838	519	139	57	7		116		
Balmaseda	7.672	1.478	860	391	18	120		90		
Barakaldo	99.526	25.826	13.853	4.457	931	4.632		1.952		
Barrika	1.530	316	179	91	0	1		45		
Basauri	41.987	11.819	5.337	1.931	540	3.115		896		
Bedia	976	415	124	192	3	90		6		
Berango	6.970	1.297	547	391	49	64		246		
Bernedo	16.986	4.168	2.455	780	179	327		427		
Berriatua	1.258	267	116	87	1	38		26		
Berriz	4.897	1.200	500	318	27	311		44		
Bilbao	350.558	91.314	43.870	17.143	6.223	15.358		8.720		
Busturia	1.745	199	74	93	5	-2		30		
Karrantza Harana/Valle de Carranza	2.801	481	123	199	20	58		80		
Derio	5.934	2.889	1.014	375	85	755		659		
Dima	1.361	208	45	80	1	5		77		
Durango	28.893	7.701	3.784	1.526	591	395		1.404		
Ea	872	185	68	42		23		53		
Eaizkobe	409	40	12	15		2		12		
Eorrio	7.305	2.097	829	468	118	430		253		
Erandio	24.175	7.954	3.830	1.450	418	2.024		232		
Ereño	271	71	11	18		4		37		
Ermua	16.262	3.225	1.695	878	61	181		411		
Errigoiti	534	172	27	31		3		111		
Etxebarri	10.284	2.694	1.159	572	119	499		345		
Etxebarria	737	258	109	59	1	26		63		
Forua	972	266	163	60	4	10		29		
Fruiz	518	85	34	27		4		20		
Galdakao	29.078	9.968	4.836	1.883	262	1.697		1.289		
Galdames	851	123	37	56		4		25		
Gamiz-Fika	1.346	186	70	69		1		46		
Garai	342	28	8	16				4		
Gatika	1.623	314	149	102	0	23		39		
Gautegiz Arteaga	905	147	68	41		0		38		
Gernika-Lumo	16.556	4.558	2.446	1.009	284	237		582		
Getxo	79.815	23.097	13.778	4.148	2.522	1.032		1.617		
Gordexola	1.733	342	137	121		8		70		
Gorliz	5.512	1.955	1.227	343	68	42		275		
Güenes	6.431	1.701	470	381	50	164		646		
Gizaburuaga	205	129	98	14		12		4		
Ibarrangelu	637	125	52	26		3		44		

.../...

TOKIKO ZERGEN BILKETA, 2011N. ZERGA ZUZENAK ETA ZEHARKAKOAK BIZKAIKO UDALERRIETAN
 RECAUDACIÓN POR TRIBUTOS LOCALES 2011. IMPUESTOS DIRECTOS E INDIRECTOS EN LOS MUNICIPIOS DE BIZKAIA

000€

UDALERRIAK / MUNICIPIOS	BIZTANLERIA POBLACIÓN 2011	ZERGA IMPUESTOS 2011	ZUZENEKO ZERGAK / IMPUESTOS DIRECTOS					ZEHARKAKO ZERGAK / IMPUESTOS INDIRECTOS		
			ond. higie. g/ Zerga	trak. mek. ib. g/ Zerga	hiri-lur. bal. igo. g/ Zerga	ekon. jard. g/ Zerga	Zerga iraungiak	eraik. inst. eta ob. g/Zerga	Luxu-zergak	Zerga iraungiak
			l.s/bienes inmuebles	l.s/vehiculos trac.mec.	l.s/inc.val. ter.nat.urb.	l.s/activ. económicas	Impuestos extinguidos	l. s/construc. instal.obras	l.s/gtos suntuarios	Impuestos extinguidos
Igorre	4.185	1.140	379	290	76	243		151		
Ispaster	700	106	33	421		6				25
Iurreta	3.829	1.888	727	354	93	566				147
Izurtza	287	204	67	20		109				9
Kortezubi	424	107	60	22						25
Lanestosa	273	39	38			1				
Larrabetzu	1.980	503	204	134	4	44				117
Laukiz	1.154	388	157	83		4				143
Leioa	30.447	10.220	3.076	1.903	371	2.112				2.758
Lekeito	7.408	1.443	744	370	176	45				108
Lemoa	3.468	868	283	281	0	234				69
Lemoiz	1.081	376	226	64	6	3				77
Lezama	2.446	588	208	181		45				153
Lou	2.424	1.362	489	256	46	443				126
Mallabia	1.186	535	171	106	3	215				40
Mañaria	514	212	43	41	7	119				2
Markina-Xemein	4.906	1.224	474	350	9	106				286
Maruri-Jatabe	958	258	109	68	40	7				34
Mendata	386	37	10	19						7
Mendexa	457	101	29	25						46
Meñaka	734	127	40	46		1				40
Morga	405	97	32	25						40
Mundaka	1.924	360	145	81	20	15				100
Mungia	16.774	4.998	2.010	1.171	264	640				911
Muntibar-Arbatzegi Gerrikaitz	438	68	26	26		6				10
Muruztegui	287	74	40	14		4				16
Muskiz	7.449	4.334	1.189	444	15	2.484				202
Muxika	1.459	302	58	102		49				93
Nabarniz	229	84	35	14		2				34
Ondarroa	8.794	1.349	741	472	23	35				78
Orduña-Orduña	4.205	860	294	197	71	40				258
Orozko	2.552	656	240	157	9	134				116
Ortuella	8.417	2.734	440	580	349	481				883
Otxandio	1.298	225	92	61	11	16				44
Plentzia	4.407	1.079	732	224	8	9				106
Portugalete	47.631	8.303	4.230	2.185	394	818				676
Santurtzi	46.948	11.542	6.730	2.206	453	1.184				969
Sestao	28.548	6.112	3.272	1.195	108	1.172				366
Sondika	4.494	1.333	616	309	74	158				176
Sopelana	12.191	2.973	1.280	745	68	107				773
Sopuerta	2.575	502	183	108	61	17				188
Sukarrieta	339	94	37	20	31	1				33
Trucios-Turtzioz	545	97	17	37	0	39				3
Ubide	187	14	4	6		0				3
Ugao-Miraballes	4.046	650	230	229	42	106				43
Urduliz	3.630	1.361	389	222	306	79				365
Valle de Trápaga-Trapagarán	12.126	3.420	1.123	883	145	1.147				121
Zaldibar	3.041	540	254	149	21	105				13
Zalla	8.379	1.636	537	548	175	168				208
Zamudio	3.214	3.416	858	403	108	1.729				318
Zaratamo	1.662	617	170	232	5	135				76
Zeanuri	1.316	331	66	74	0	171				19
Zeberio	1.059	235	84	67		2				82
Zierbena	1.460	5.418	158	71		2.902				2.287
Ziortza-Bolibar	447	69	30	30		1				8
BIZKAIA GUZTIRA / TOTAL BIZKAIA	1.153.351	315.676	145.989	61.610	16.719	54.727				36.631

ERANSKINA / ANEXO IV.1.B1

TOKIKO ZERGEN BILKETA, 2011N. ZERGA ZUZENAK ETA ZEHARKAKOAK GIPIZKOAKO UDALERRIETAN
 RECAUDACIÓN POR TRIBUTOS LOCALES 2011. IMPUESTOS DIRECTOS E INDIRECTOS DE LOS MUNICIPIOS DE GIPIZKOA

000€

UDALERRIAK / MUNICIPIOS	BIZTANLERIA POBLACIÓN	ZERGA IMPUESTOS	ZUZENAKO ZERGA / IMPUESTOS DIRECTOS					ZEHARKAKO ZERGA / IMPUESTOS INDIRECTOS		
			ond. higie. g/Zerga	trak. mek. ib. g/ Zerga	hiri-lur. bal. igo. g/Zerga	ekon. jard. g/Zerga	Zerga iraungiak	eraik. inst. eta ob. g/Zerga	Luxu-zergak	Zerga iraungiak
			Ls/bienes inmuebles	Ls/vehículo s trac.mec.	Ls/inc.val. ter.nat.urb.	Ls/activ. económicas	Impuestos extinguidos	L. s/construc. instal.obras	Ls/gtos suntuarios	Impuestos extinguidos
	2011	2011								
Abaltzisketa	316	48	19	24			1		5	
Aduna	446	386	153	81			61		91	
Aia	2.004	655	272	151	17		49		166	
Aizarnazabal	738	250	146	43	2		51		9	
Albiztur	293	75	35	21	2		14		2	
Álegia	1.790	345	139	104	12		22		67	
Alkiza	352	59	29	24	0		0		5	
Altzaga	162	25	11	10	0				3	
Altzo	354	164	63	29			75		1	
Amezketeta	951	175	66	60			29		20	
Andoain	14.850	3.793	1.964	985	120		419		305	
Anoeta	1.836	806	251	134	19		27		376	
Antzuola	2.190	545	275	156	6		51		57	
Arama	199	110	25	38	1		36		11	
Arexabaleta	6.823	1.695	971	484	53		105		82	
Arrasate/Mondragón	21.850	7.146	3.712	1.549	280		1.072		534	
Asteasu	1.495	643	381	156	11		57		37	
Astigarraga	4.928	2.668	1.099	487	68		200		814	
Ataun	1.679	250	110	118	11		4		8	
Azkoitia	11.681	3.023	1.599	754	132		191		346	
Azpetia	14.540	5.023	3.095	1.152	77		410		290	
Baiarriain	125	28	14	8			0		5	
Beasain	13.755	3.699	2.180	884	107		344		183	
Beizama	140	21	11	10			1			
Belauntza	298	83	52	26	0		3		2	
Berastegi	1.042	156	64	57			25		10	
Bergara	14.769	5.020	2.417	1.076	256		643		628	
Berrobi	578	68	29	28			10		1	
Bidegoian	534	95	51	36			4		5	
Deba	5.384	1.958	1.156	362	107		266		66	
Donostia-San Sebastián	181.788	71.282	37.560	10.983	8.668		7.872		6.198	
Eibar	27.281	7.986	4.788	1.505	656		506		532	
Elduain	233	50	33	13			4			
Elgeta	1.101	578	235	91	11		115		126	
Elgoibar	11.310	3.249	1.766	748	147		285		303	
Errezil	616	140	61	58			4		17	
Eskoriatza	4.068	1.149	531	306	65		113		135	
Ezkio-Itsaso	612	324	166	68			32		57	
Gabiria	506	86	38	44			4			
Gaintza	125	23	12	7	0		0		4	
Gaztelu	171	11	4	6			0		0	
Getaria	2.657	664	401	162	12		47		42	
Hernani	19.480	6.421	3.055	1.429	189		750		998	
Hernialde	353	42	18	22			1		2	
Hondarribia	16.388	6.778	4.413	1.118	632		117		498	
Ibarra	4.229	1.091	581	285	19		70		135	
Idiazabal	2.306	932	433	209	16		269		5	
Ikaztegieta	467	98	53	35	1		4		5	
Iñuri	59.803	18.465	10.040	4.118	1.425		1.398		1.484	
Iruja	1.610	534	307	104	66		27		30	
Itsasondo	680	142	84	50	0		6		2	
Larraul	249	40	22	16			0		1	
Lasarte-Oria	18.208	3.585	2.015	1.207	168		278		83	
Lazkao	5.339	1.460	656	416	73		226		90	
Leaburu	383	69	25	34			8		1	
Legazpi	8.597	2.454	1.074	599	32		559		189	
Legorreta	1.516	298	157	93	17		20		11	
Leintz-Gatzaga	264	48	20	21			0		7	
Lezo	6.043	2.219	1.217	524	143		303		31	

.../...

TOKIKO ZERGEN BILKETA, 2011N. ZERGA ZUZENAK ETA ZEHARKAKOAK GIPUZKOAKO UDALERRIETAN
RECAUDACIÓN POR TRIBUTOS LOCALES 2011. IMPUESTOS DIRECTOS E INDIRECTOS EN LOS MUNICIPIOS DE GIPUZKOA

000€

UDALERRIAK / MUNICIPIOS	BIZTANLERIA POBLACIÓN	ZERGA IMPUESTOS	ZUZENAKO ZERGA / IMPUESTOS DIRECTOS					ZEHARKAKO ZERGA / IMPUESTOS INDIRECTOS		
			ond. higie. g/ Zerga	trak. mek. ib. g/ Zerga	hiri-lur. bal. igo. g/Zerga	ekon. jard. g/Zerga	Zerga iraungiak	eraik. inst. eta ob. g/Zerga	Luxu-zergak	Zerga iraungiak
			l.s/bienes inmuebles	l.s/vehículos trac.mec.	l.s/inc.val. ter.nat.urb.	l.s/activ. económicas	Impuestos extinguidos	l. s/construc. instal.obras	l.s/gtos suentuarios	Impuestos extinguidos
Lizartza	649	112	49	44			17		3	
Mendaro	1.969	477	267	114		7	23		66	
Mutiloa	243	37	19	16		0	0		2	
Mutriku	5.068	1.157	638	323		37	23		136	
Oñartzun	10.067	5.113	2.224	1.300		113	910		566	
Olaberria	936	431	206	78		3	97		47	
Oñati	11.030	3.884	1.972	816		79	418		599	
Ordizia	9.509	2.875	1.267	628		204	242		534	
Orendain	177	23	14	7					1	
Orexa	114	10	3	7						
Orio	5.372	1.332	585	296		51	10		390	
Ormaiztegui	1.311	318	167	106		4	30		10	
Pasaia	16.160	3.589	2.040	786		297	289		177	
Errenteria	39.583	9.275	5.979	2.181		305	454		357	
Segura	1.480	268	155	96			13		3	
Soraluze-Placencia de las Armas	3.954	720	430	206		23	39		23	
Tolosa	18.352	5.920	3.412	1.179		211	284		835	
Urneta	6.143	1.905	874	452		48	277		254	
Urretxu	6.940	1.610	820	461		4	88		237	
Usurbil	6.107	3.177	1.390	465		124	759		439	
Villabona	5.782	1.378	793	392		49	66		78	
Zaldibia	1.510	295	143	104		6	14		28	
Zarautz	22.552	6.865	3.968	1.409		707	299		482	
Zegama	1.551	348	209	119		1	5		15	
Zerain	263	62	32	22			3		5	
Zestoa	3.655	1.228	695	253		6	111		163	
Zizurki	2.822	617	232	193		10	78		103	
Zumaia	9.495	3.187	1.674	553		180	274		504	
Zumarraga	9.931	2.078	1.089	640		61	206		82	
GIPUZKOA GUZTIRA / TOTAL GIPUZKOA	705.210	227.521	121.498	46.565	16.150	22.220		21.089		

ERANSKINA / ANEXO IV.1.G1

TOKIKO ZERGEN BILKETA, 2011N. ZERGA ZUZENAK ETA ZEHARKAKOAK EUSKAL AEBKO UDALERRIETAN
RECAUDACIÓN POR TRIBUTOS LOCALES 2011. IMPUESTOS DIRECTOS E INDIRECTOS EN LOS MUNICIPIOS DE LA COMUNIDAD AUTÓNOMA DE EUSKADI

000€

LURRALDE HISTORIKOAK TERRITORIOS HISTÓRICOS	BIZTANLERIA POBLACIÓN	ZERGA IMPUESTOS	ZUZENAKO ZERGA / IMPUESTOS DIRECTOS					ZEHARKAKO ZERGA / IMPUESTOS INDIRECTOS		
			ond. higie. g/ Zerga	trak. mek. ib. g/ Zerga	hiri-lur. bal. igo. g/Zerga	ekon. jard. g/Zerga	Zerga iraungiak	eraik. inst. eta ob. g/Zerga	Luxu-zergak	Zerga iraungiak
			l.s/ bienes inmuebles	l.s/vehículos trac.mec.	l.s/inc.val. ter.nat.urb.	l.s/activ. económicas	Impuestos extinguidos	l. s/construc. instal.obras	l.s/gtos suentuarios	Impuestos extinguidos
ARABA / ÁLAVA	321.254	124.554	59.549	18.597	17.507	15.157		13.728	16	
BIZKAIA	1.153.351	315.676	145.989	61.610	16.719	54.727		36.631		
GIPUZKOA	705.210	227.521	121.498	46.565	16.150	22.220		21.089		
EAE/ CAE	2.179.815	667.750	327.036	126.771	50.376	92.104		71.447	16	

000€

UDALERRI NABARMENENAK MUNICIPIOS MÁS IMPORTANTES	BIZTANLERIA POBLACIÓN	ZERGA IMPUESTOS	ZUZENAKO ZERGA / IMPUESTOS DIRECTOS					ZEHARKAKO ZERGA / IMPUESTOS INDIRECTOS		
			ond. higie. g/ Zerga	trak. mek. ib. g/ Zerga	hiri-lur. bal. igo. g/Zerga	ekon. jard. g/Zerga	Zerga iraungiak	eraik. inst. eta ob. g/Zerga	Luxu-zergak	Zerga iraungiak
			l.s/ bienes inmuebles	l.s/vehículos trac.mec.	l.s/inc.val. ter.nat.urb.	l.s/activ. económicas	Impuestos extinguidos	l. s/construc. instal.obras	l.s/gtos suentuarios	Impuestos extinguidos
Bilbao	350.558	91.314	43.870	17.143	6.223	15.358		8.720		
Vitoria-Gasteiz	239.949	94.391	41.498	14.237	16.400	12.151		10.096		9
Donostia-San Sebastián	181.788	71.282	37.560	10.983	8.668	7.872		6.198		
Barakaldo	99.526	25.826	13.853	4.457	931	4.632		1.952		
Getxo	79.815	23.097	13.778	4.148	2.522	1.032		1.617		
Irún	59.803	18.465	10.040	4.118	1.425	1.398		1.484		
Portugalete	47.631	8.303	4.230	2.185	394	818		676		
Santurtzi	46.948	11.542	6.730	2.206	453	1.184		969		
Basauri	41.987	11.819	5.337	1.931	540	3.115		896		

ERANSKINA / ANEXO IV.1.PV1

AURREKONTU LIKIDATUAK 2006-2011. ZERGA ZUZENAK ETA ZEHARKAKOAK ARABAKO UDALERRIETAN
PRESUPUESTOS LIQUIDADOS 2006-2011. IMPUESTOS DIRECTOS E INDIRECTOS EN LOS MUNICIPIOS DE ÁLAVA

000€

UDALERRIAK / MUNICIPIOS	2011		2010		2009		2008		2007		2006	
	ZERGAK IMPUESTOS	%11/10	ZERGAK IMPUESTOS	%10/09	ZERGAK IMPUESTOS	%09/08	ZERGAK IMPUESTOS	%08/07	ZERGAK IMPUESTOS	%07/06	ZERGAK IMPUESTOS	ZERGAK IMPUESTOS
Alegria-Dulantzi	802	3,1	778	8,1	720	-12,4	822	1,3	812	31,9	615	
Amurrio	3.302	7,5	3.071	-9,9	3.407	11,4	3.057	-13,9	3.549	43,2	2.479	
Aramaio	503	1,7	495	-11,8	561	13,8	493	-7,8	457	-6,0	486	
Armiñon	81	425,2	15		15		15		15	-88,8	138	
Arria-Maeztu	222	13,1	196	-4,1	204	14,5	178	-27,7	247	8,7	227	
Arrazua-Ubarrundia	574	10,5	519	-8,9	570	12,0	509	-10,4	568	117,8	261	
Artziniega	563	9,6	514	21,6	422	-11,5	477	-2,3	489	-13,5	565	
Asparrena	674	12,1	601	9,6	549	-13,9	637	0,6	633	5,9	598	
Ayala-Aiara	705	22,5	576	-1,1	583	-11,4	658	1,6	647	3,7	624	
Baños de Ebro/Mañueta	99	7,9	91	-6,2	98	5,9	92	3,4	89	-12,1	101	
Barrundia	411	6,1	387	3,7	373	21,1	308	-3,6	320	-10,6	358	
Berantevilla	212	-28,3	296	84,6	160		160		160	-11,5	181	
Bernedo	248	-5,8	263	7,1	246	-8,4	269	21,9	220	9,1	202	
Campezo/Kanpezu	342	5,3	325	2,1	318	-3,1	328	5,9	310	15,9	267	
Kripán	72	2,9	70	29,7	54	-26,6	73	43,7	51	0,7	51	
Kuartango	167	-43,4	295	4,5	283	131,2	122	-33,8	185	101,8	92	
Elburgo/Burgelu	252	-24,3	332	32,4	251	10,2	228	-48,8	445	100,1	222	
Elciego	684	54,4	443	-9,4	489	9,8	445	-31,2	647	23,0	526	
Eivillar/Bilar	147	0,8	146	22,4	119	-4,7	125	10,0	114	-36,7	180	
Harana/Valle de Arana	71	7,1	67	-7,7	72	15,2	63	-6,8	67		67	
Iruña de Oca/Iruña Oka	1.409	2,5	1.374	7,3	1.281	-0,5	1.288	-1,8	1.312	2,1	1.284	
Irujaiz-Gauna	177	9,2	162	43,1	113	-3,0	117	-6,9	125	12,9	111	
Labastida	703	-33,3	1.054	52,8	690	-7,5	746	-4,0	777	-5,8	825	
Lagrán	97	6,1	92	-4,5	96	-3,8	100	-15,6	118	30,2	91	
Laguardia	824	-17,1	993	25,4	792	-28,8	1.112	17,2	949	-14,6	1.110	
Lanciego/Lantziego	231	4,3	221	9,5	202	-16,9	243	2,7	237	13,3	209	
Lantarón	820	18,9	690	9,9	627	3,6	606	4,8	578	-17,7	702	
Lapuebla de Labarca	404	12,7	358	-13,7	415	-5,6	440	18,6	371	36,1	272	
Legutiano	1.277	5,9	1.206	0,2	1.204	-26,3	1.632		1.632	43,6	1.137	
Leza	109	-36,1	170	73,8	98	-22,0	125	17,3	107	-10,3	119	
Llodio/Laudio	5.642	11,5	5.061	-0,6	5.090	8,0	4.712	-16,6	5.651	11,8	5.057	
Moreda de Álava	76	11,5	68	-8,1	74	23,4	60		60	-1,4	61	
Navaridas	96	3,5	93	7,6	87	-11,1	97	12,6	86	0,3	86	
Okondo	303	-9,3	334	-3,3	345	12,1	308	24,5	247	-60,5	626	
Oyón-Oion	1.052	-6,0	1.120	32,4	846	-26,9	1.157	19,3	969	-9,9	1.076	
Peñacerrada-Urizaharra	131	21,2	108	0,8	107	8,4	99	-6,5	106	-5,0	111	
Ribera Alta	277	12,2	247	-4,3	258	-3,8	268	-3,8	279	-8,7	306	
Ribera Baja/Erribera Beitia	492	11,7	440	-3,3	455	-31,1	661	17,2	564	13,7	496	
Añana	78	-16,2	93	29,2	72	-8,3	78	45,1	54	-4,2	56	
Salvatierra/Agurain	1.543	3,5	1.491	8,1	1.379	-39,9	2.293	31,3	1.746	28,1	1.363	
Samaniego	111	9,8	101	-7,1	109	-23,6	142	51,9	94	-22,7	121	
San Millán/Donemiliaga	443	35,2	328	-1,1	331	-14,8	389	31,2	297	-4,8	311	
Urkabustaiz	522	12,2	466	-2,3	477	4,5	456	5,0	435	-38,3	705	
Valdegovia	518	19,9	432	-15,3	510	13,2	450	4,9	429	-16,6	515	
Villabuena de Álava/Eskuernaga	127	6,4	119	-6,1	127	-43,1	223	86,4	119	-16,1	142	
Vitoria-Gasteiz	94.391	1,6	92.906	11,6	83.274	-1,8	84.809	-4,6	88.939	13,6	78.293	
Yécora/Iekora	102	-0,9	103	5,8	97	11,3	88		88	4,8	84	
Zaldondo	39	-0,7	39	-2,9	40	19,9	34	21,4	28	-35,6	43	
Zambrana	174	6,5	164	4,4	157	1,0	155	-32,8	231	5,1	220	
Zigoitia	1.212	-0,8	1.222	4,8	1.166	2,9	1.133	25,1	906	-16,8	1.088	
Zuia	1.042	-7,6	1.127	-5,3	1.190	32,6	897	-10,2	999	0,0	998	
ARABA GUZTIRA / TOTAL ÁLAVA	124.554	2,2	121.864	9,6	111.204	-2,4	113.980	-3,9	118.557	12,0	105.862	

ERANSKINA / ANEXO IV.1.A2

AURREKONTU LIKIDATUAK 2006-2011. ZERGA ZUZENAK ETA ZEHARKAKOAK BIZKAIKO UDALERRIETAN
PRESUPUESTOS LIQUIDADOS 2006-2011. IMPUESTOS DIRECTOS E INDIRECTOS EN LOS MUNICIPIOS DE BIZKAI

000€

UDALERRIAK / MUNICIPIOS	2011		2010		2009		2008		2007		2006
	ZERGAK IMPUESTOS	%11/10	ZERGAK IMPUESTOS	%10/09	ZERGAK IMPUESTOS	%09/08	ZERGAK IMPUESTOS	%08/07	ZERGAK IMPUESTOS	%07/06	ZERGAK IMPUESTOS
Abadiño	2.996	36,1	2.202	-17,7	2.676	9,6	2.441	12,1	2.179	1,9	2.138
Abanto y Ciérvana-Abanto Zierbena	2.976	-15,8	3.534	-16,5	4.234	-	4.234	-	4.234	8,7	3.897
Ajangiz	152	-61,4	393	188,8	136	26,6	107	-13,2	124	-17,8	151
Alonsotegi	693	10,2	629	-26,2	852	31,7	647	5,7	612	-11,8	693
Amorebieta-Etxano	6.723	1,2	6.645	-5,5	7.035	-8,0	7.647	6,7	7.164	12,1	6.389
Amoroto	60	6,3	56	9,2	51	8,6	47	-49,4	93	89,0	49
Arakaldo	81	284,7	21	-46,9	40	-9,5	44	-17,8	53	-68,3	169
Arantzazu	83	23,0	68	35,2	50	-37,4	80	-24,5	106	-47,0	200
Artzentales	92	7,0	86	-16,4	103	3,3	100	-29,4	142	66,5	85
Areatza	202	0,5	201	7,6	187	-25,1	249	-26,5	340	33,1	255
Arankudiaga	344	-24,7	457	12,1	408	0,9	404	1,6	398	-2,4	408
Arratzu	70	-7,9	76	12,6	68	-11,1	76	-4,7	80	49,6	54
Arrieta	69	-23,5	91	-17,0	109	14,2	96	7,6	89	11,3	80
Arriquirriaga	2.646	-14,7	3.100	21,0	2.562	-10,6	2.866	2,8	2.788	-10,1	3.100
Artea	267	17,1	228	15,4	198	-51,2	405	40,4	288	-53,3	618
Atxondo	350	-1,3	355	8,2	328	-31,3	478	51,9	314	5,4	298
Aulesti	120	-6,4	128	8,3	118	-35,5	184	71,8	107	-1,3	108
Bakio	838	-16,6	1.005	7,4	936	87,8	498	-75,2	2.012	32,9	1.514
Balmaseda	1.478	1,8	1.452	3,0	1.409	8,3	1.302	-10,0	1.446	-20,3	1.814
Barakaldo	25.826	7,3	24.059	-9,0	22.071	-32,1	32.520	0,6	32.311	-26,6	25.518
Barrika	316	-18,9	389	40,1	278	-6,6	297	-1,5	302	-18,4	370
Basauri	11.819	-0,6	11.885	0,6	11.818	-7,3	11.011	-1,5	10.843	1,4	10.698
Bedia	415	-5,1	437	0,8	434	-28,0	602	38,3	436	-17,4	527
Berango	1.297	5,7	1.227	-6,4	1.310	-3,1	1.352	-8,3	1.475	15,3	1.279
Bermeo	4.168	18,0	3.533	-20,0	4.417	7,7	4.102	-28,4	5.725	38,2	4.142
Berriatua	267	-13,5	309	11,9	276	-15,1	325	35,4	240	-19,5	299
Berriz	1.200	-13,2	1.381	46,9	940	-15,2	1.108	-15,5	1.312	-9,0	1.442
Bilbao	91.314	-1,8	93.033	0,4	92.705	4,1	89.080	-3,5	92.338	6,0	87.081
Busturia	199	-14,6	233	17,3	199	-53,8	431	70,3	253	-2,0	258
Karrantza Harana/Valle de Carranza	481	-21,4	612	-35,4	948	49,0	636	-3,7	660	8,1	611
Derio	2.889	0,1	2.885	15,8	2.491	-25,4	3.340	3,6	3.222	-11,8	3.653
Dima	208	-53,6	449	75,2	256	84,6	139	-43,5	246	36,8	180
Durango	7.701	14,7	6.716	-9,6	7.430	7,7	6.899	6,2	6.499	-4,5	6.806
Ea	185	4,5	177	27,8	139	-8,7	152	61,9	94	-23,9	123
Eaizabobe	40	-13,4	47	53,4	30	-19,5	38	-29,0	53	-36,4	84
Eorrio	2.097	-4,9	2.206	28,3	1.720	-22,3	2.214	-3,7	2.298	-0,7	2.316
Erandio	7.954	-1,3	8.060	0,5	8.017	11,9	7.164	-12,2	8.156	11,3	7.327
Ereño	71	67,9	42	-69,2	136	122,8	61	65,2	37	-73,4	139
Ermua	3.225	5,8	3.048	-13,0	3.503	10,7	3.164	-4,5	3.314	1,3	3.272
Errigoiti	172	-82,7	995	1.456,8	64	-4,5	67	-39,2	110	-11,6	125
Etxebarri	2.694	-13,0	3.096	1,2	3.059	40,9	2.171	-43,1	3.813	1,7	3.748
Etxebarria	258	11,0	233	-22,8	302	17,9	256	-31,6	375	120,9	170
Forua	266	-9,1	293	9,2	268	6,4	252	5,4	239	12,1	213
Fruiz	85	2,4	83	17,6	71	-43,3	125	-28,0	174	-17,6	211
Galdakao	9.968	3,1	9.667	0,0	9.671	1,9	9.487	6,4	8.920	-2,3	9.133
Galdames	123	4,3	118	-2,0	120	-6,3	128	10,9	116	-43,9	206
Gamiz-Fika	186	-2,2	190	-4,5	199	8,5	184	-5,6	195	-34,2	296
Garai	28	-66,1	82	73,7	47	-2,4	48	100,3	24	-59,8	60
Gatika	314	-9,0	345	-12,6	394	21,6	324	-37,8	521	53,9	339
Gautegiz Arteaga	147	16,8	126	-6,5	134	25,1	107	-28,1	150	2,8	145
Gernika-Lumo	4.558	7,5	4.242	-7,5	4.585	11,9	4.098	-20,7	5.166	-3,0	5.325
Getxo	23.097	1,3	22.794	-3,0	23.490	4,7	22.445	-0,4	22.530	9,9	20.497
Gordexola	342	9,0	314	-21,0	397	11,5	356	-25,3	477	52,8	313
Gorliz	1.955	1,1	1.933	6,7	1.812	-13,3	2.092	-6,9	2.247	55,0	1.450
Güeñes	1.701	30,4	1.305	-56,9	831	-38,7	1.356	-32,6	2.013	70,1	1.183
Gizaburuaga	129	182,5	46	12,9	41	-6,4	43	-9,0	48	27,4	37
Ibarrangelu	125	-17,2	152	8,4	140	-33,6	210	20,1	175	-25,6	235

.../...

AURREKONTU LIKIDATUAK 2006-2011. ZERGA ZUZENAK ETA ZEHARKAKOAK BIZKAIKO UDALERRIETAN
PRESUPUESTOS LIQUIDADOS 2006-2011. IMPUESTOS DIRECTOS E INDIRECTOS EN LOS MUNICIPIOS DE BIZKAIA

000 €

UDALERRIAK / MUNICIPIOS	2011		2010		2009		2008		2007		2006
	ZERGAK IMPUESTOS	%11/10	ZERGAK IMPUESTOS	%10/09	ZERGAK IMPUESTOS	%09/08	ZERGAK IMPUESTOS	%08/07	ZERGAK IMPUESTOS	%07/06	ZERGAK IMPUESTOS
Igorre	1.140	-5,4	1.205	6,7	1.130	-3,6	1.172	-5,6	1.242	19,6	1.038
Ispaster	106	-11,5	120	0,2	120	-40,5	201	46,7	137	-49,0	269
Iurreta	1.888	9,5	1.724	-13,4	1.991	0,0	1.991	-24,7	2.645	36,9	1.932
Izurtza	204	17,8	174	62,9	107	-40,6	179	46,6	122	-11,1	137
Kortezubi	107	51,1	71	-33,3	106	30,6	81	7,8	75	-43,3	133
Lanestosa	39	-17,7	47	17,9	40	21,4	33	-15,0	39	25,7	31
Larrabetzu	503	-4,6	527	3,1	512	27,8	400	2,3	392	-50,0	783
Laukiz	388	14,5	339	33,8	253	-23,4	331		331	0,0	331
Leioa	10.220	3,2	9.903	10,3	8.975	8,3	8.289	-13,3	9.556	13,5	8.417
Lekeitio	1.443	-13,9	1.676	22,7	1.366	-9,9	1.516	-12,0	1.353	-9,8	1.500
Lemoa	868	-24,1	1.143	25,5	910	-2,1	930	-29,6	1.322	61,4	819
Lemoiz	376	-28,8	528	46,2	361	10,2	328	-10,9	368	53,7	239
Lezama	588	-6,9	631	17,6	537	0,0	537	14,2	470	29,5	363
Loiu	1.362	-17,9	1.659	22,5	1.355	-9,3	1.493	-15,0	1.299	6,1	1.225
Mallabia	535	-17,1	646	9,6	589	23,8	476	-44,3	855	58,1	541
Mañaria	212	16,2	183	18,7	154	-20,0	193	47,5	131	-25,3	175
Markina-Xemein	1.224	26,7	966	13,0	855	-17,2	1.032	-29,7	1.467	9,8	1.336
Maruri-Jatabe	258	-4,1	269	29,7	208	-65,0	594	184,3	209	-20,4	262
Mendata	37	-60,8	95	30,8	72	32,3	55	-19,4	68	-24,4	90
Mendexa	101	23,0	82	103,3	40	-49,9	80	18,3	68	-33,9	103
Meñaka	127	-8,5	138	21,6	114	25,2	91	-20,4	114	-8,5	125
Morga	97	-48,3	187	150,8	75	-31,0	108	37,8	79	-14,8	68
Mundaka	360	18,5	303	-14,4	355	-23,1	461	2,7	449	-4,8	471
Mungia	4.998	5,0	4.762	15,1	4.138	-9,2	4.560	-15,0	5.364	13,0	4.746
Munitibar-Arbatzegi Gerrikaitz	68	16,5	59	-24,8	78	-71,0	269	121,2	121	4,4	116
Murueta	74	-14,1	86	46,8	59	-35,0	90	3,1	88	-22,7	113
Muskiz	4.334	-72,3	15.647	-23,7	20.516	601,3	2.925	-19,6	3.637	32,1	2.752
Muxika	302	-22,3	389	0,9	386	13,1	34	17,2	291	-25,1	389
Nabarniz	84	-3,3	87	38,6	63	-21,3	80	30,4	61	-52,0	128
Ondarroa	1.349	1,3	1.332	5,4	1.264	-1,7	1.287	-26,4	1.747	34,7	1.297
Urduña-Orduña	860	-0,9	868	32,4	655	11,6	587	-6,5	628	-14,2	732
Orozko	656	-12,1	747	-2,0	761	20,8	631	-7,9	684	-19,7	853
Ortuella	2.734	44,3	1.894	19,8	1.581	-29,5	2.242	6,8	2.099	11,6	1.881
Otxandio	225	0,5	223	-9,2	246	13,1	217	-13,9	252	16,2	217
Plentzia	1.079	-1,0	1.090	-1,4	1.105	2,6	1.077	-2,6	1.107	9,8	1.008
Portugalete	8.303	2,5	8.097	3,9	7.789	-13,7	9.027	28,9	7.004	-31,0	10.144
Santurtzi	11.542	7,4	10.744	-20,1	13.439	13,5	11.845	5,2	11.258	12,1	10.039
Sestao	6.112	1,2	6.038	-2,5	6.195	-6,2	6.602	-8,8	7.241	14,1	6.348
Sondika	1.333	-5,2	1.406	3,5	1.358	8,6	1.251	-29,0	1.762	10,7	1.591
Sopelana	2.973	11,7	2.662	-9,0	2.926	22,3	2.393	-4,5	2.505	-3,6	2.598
Sopuerta	502	56,6	321	6,4	301	-28,5	422	-41,5	721	3,9	695
Sukarrieta	94	15,0	82	-12,9	94	-34,4	144	86,6	77	-42,1	133
Trucios-Turtzioz	97	18,6	82	7,1	76	29,2	59	-13,8	69	-50,7	139
Ubide	14	-3,4	14	137,2	6	-60,0	15	81,8	8	-39,8	14
Ugao-Miraballes	650	-39,1	1.068	68,8	632	-41,4	1.079	-3,3	1.116	49,3	747
Urduiz	1.361	-3,9	1.417	0,7	1.407	62,4	866	25,8	688	-48,3	1.331
Valle de Trápaga-Trapagarán	3.420	-16,3	4.088	76,1	2.321	-37,6	3.720	15,0	3.236	-4,0	3.369
Zaldibar	540	13,1	478	-33,6	719	19,7	601	-41,0	1.019	64,4	620
Zalla	1.636	6,7	1.533	-4,3	1.470	-17,5	1.782	8,4	1.644	-12,6	1.460
Zamudio	3.416	-10,1	3.799	15,0	3.304	-26,8	4.512	62,9	2.770	-10,4	3.091
Zarátamo	617	46,5	421	-13,7	489	-24,2	645	27,0	508	5,3	482
Zeanuri	331	-16,7	398	16,3	342	-24,8	455	49,7	304	-11,6	344
Zeberio	235	-3,0	242	16,4	208	1,5	205	2,6	200	2,1	196
Zierbena	5.418	18,0	4.590	19,8	3.833	-9,6	4.238	6,8	3.967	33,4	2.974
Ziortza-Bolibar	69	-44,7	125	7,0	117	71,6	68	-65,0	195	244,9	56
BIZKAIA GUZTIRA / TOTAL BIZKAIA	315.676	-2,8	324.876	0,2	324.352	-0,1	324.835	7,3	302.820	10,1	275.138

ERANSKINA / ANEXO IV.1.B2

AURREKONTU LIKIDATUAK 2006-2011. ZERGA ZUZENAK ETA ZEHARKAKOAK GUIPUZKOAKO UDALERRIETAN
 PRESUPUESTOS LIQUIDADOS 2006-2011. IMPUESTOS DIRECTOS E INDIRECTOS DE LOS MUNICIPIOS DE GIPUZKOA

000€

UDALERRIAK / MUNICIPIOS	2011		2010		2009		2008		2007		2006	
	ZERGA IMPUESTOS	%11/10	ZERGA IMPUESTOS	%10/09	ZERGA IMPUESTOS	%09/08	ZERGA IMPUESTOS	%08/07	ZERGA IMPUESTOS	%07/06	ZERGA IMPUESTOS	ZERGA IMPUESTOS
Abaltzisketa	48	-29,6	69	37,1	50	-16,1	60	-3,7	62	48,9	42	
Aduna	386	21,6	318	-2,1	324		324	21,9	266	-27,6	368	
Aia	655	-11,8	743	8,0	688	-8,3	750	15,1	652	-13,3	752	
Aizarnazabal	250	19,2	210	-10,0	233	-20,2	292	-26,0	395	62,3	243	
Albiztur	75	20,9	62	-14,4	73	47,0	49	-23,3	64		64	
Alegia	345	10,8	311	-41,4	531	46,6	362	0,3	361	-7,0	388	
Alkiza	59	-0,2	59	12,9	52	-17,3	63	7,5	58	3,3	57	
Altzaga	25	4,8	23	-0,4	23	-59,4	58	242,0	17	-29,3	24	
Altzo	164	-1,6	167	48,5	112	-50,9	229	41,7	161		161	
Amezketeta	175	24,4	141	-14,3	165	-0,6	166	-26,7	226	50,9	150	
Andoain	3.793	3,6	3.662	-0,2	3.669	14,8	3.195	-3,8	3.319	11,9	2.967	
Anoeta	806	92,5	418	9,2	383	5,8	362		362	4,3	347	
Antzuola	545	6,0	514	16,8	440	5,2	418	-4,7	439	-13,0	504	
Arama	110	14,2	96	3,0	94	-7,0	101	39,2	72	14,0	64	
Aretxabaleta	1.695	-6,4	1.812	18,5	1.529	-2,4	1.567	-59,4	3.862	150,7	1.541	
Arrasate/Mondragón	7.146	0,9	7.085	2,7	6.895	-13,0	7.926	-11,4	8.949	5,2	8.509	
Asteasu	643	4,6	614	-14,4	717	11,0	646	-26,5	879	18,1	744	
Astigarraga	2.668	3,4	2.581	36,8	1.887	-16,4	2.256	21,0	1.865	2,2	1.825	
Ataun	250	6,6	235	-23,6	307	-14,2	358		358	11,8	320	
Azkoitia	3.023	-1,9	3.081	13,9	2.706	-2,9	2.787	-3,9	2.899	10,3	2.628	
Azpeitia	5.023	7,0	4.692	-4,2	4.900	2,9	4.762	-26,9	6.518	46,5	4.447	
Balnearrain	28	78,6	16	-3,5	16	-23,0	21	-20,8	27	132,9	11	
Beasain	3.699	-2,4	3.792	-5,9	4.031	-0,6	4.056	10,6	3.667	12,0	3.275	
Beizama	21	-22,4	27	73,7	16	-31,3	23		0		0	
Belauntza	83	-19,5	103	7,3	96	-8,6	105	-16,5	126		126	
Berastegi	156	-36,8	247	39,3	177	14,7	155	-7,9	168		168	
Bergara	5.020	3,0	4.876	-5,5	5.159	-6,7	5.531	23,2	4.489	12,3	3.999	
Berrobi	68	-5,1	72	-3,0	74	-35,1	114	24,3	92	8,3	85	
Bidegoian	95	7,3	89	8,4	82	-11,0	92	-14,7	108	17,2	92	
Deba	1.958	-3,1	2.021	-0,1	2.023	-4,7	2.123	6,6	1.992	-6,5	2.130	
Donostia-San Sebastián	71.282	3,6	68.803	2,7	67.001	-2,2	68.507	12,8	60.760	5,3	57.704	
Eibar	7.986	-1,8	8.130	12,6	7.218	3,3	6.989	-20,3	8.765	14,8	7.636	
Elduain	50	16,1	43	-26,2	59	-2,8	60	29,1	47	1,3	46	
Elgeta	578	5,0	551	39,2	396	3,6	382	2,0	374	-13,3	432	
Elgoibar	3.249	10,7	2.936	-0,5	2.949	-0,7	2.971	2,5	2.900	-10,2	3.231	
Errezil	140	1,1	139	-3,8	144	25,8	115	-17,7	139	-11,6	158	
Eskoriatza	1.149	-6,9	1.234	19,4	1.034	7,2	964	-28,7	1.352	-3,7	1.403	
Ezkio-Itsaso	324	24,8	259	-16,6	311	-32,5	461		461	123,5	206	
Gabiria	86	-33,4	129	51,9	85	12,9	75	-61,6	195	14,3	171	
Gaintza	23	31,3	17	15,3	15	-52,2	31	106,3	15	-2,2	15	
Gaztelu	11	-38,9	18	38,6	13	-63,6	35	210,2	11	12,5	10	
Getaria	664	-28,0	923	27,2	725	-4,2	757		757	31,4	576	
Hernani	6.421	8,3	5.928	2,2	5.802	-11,7	6.568	25,6	5.227	3,3	5.060	
Hernialde	42	9,5	38	7,9	36	46,8	24		24		24	
Hondarribia	6.778	-10,1	7.542	7,4	7.020	-1,5	7.125	1,4	7.028	19,3	5.892	
Ibarra	1.091	18,9	917	-16,6	1.100	-14,2	1.283	8,7	1.180	22,2	966	
Idiazabal	932	23,4	755	-8,9	829	14,6	723	-16,5	866	-14,5	1.014	
Ikaztegieta	98	9,1	90	-7,1	97	3,1	94	-5,8	100	8,9	92	
Irun	18.465	-0,8	18.607	4,6	17.790	-4,9	18.710	6,9	17.500	2,2	17.124	
Iruña	534	-14,1	622	-29,5	882	52,2	579	13,0	513	26,1	406	
Itsasondo	142	7,4	132	5,9	125	1,7	123	-17,8	149	15,5	129	
Larraul	40	-16,0	47	-12,2	54	48,5	36	-8,7	40	6,4	37	
Lasarte-Oria	3.585	-27,6	4.949	38,4	3.576	-3,2	3.696	6,9	3.458	11,3	3.106	
Lazkao	1.460	-2,2	1.494	-12,9	1.715	-7,5	1.854	33,9	1.385	-21,0	1.755	
Leaburu	69	26,7	54	0,9	54	-64,2	150	146,5	61	-69,8	202	
Legazpi	2.454	14,4	2.145	0,6	2.133	9,9	1.941	10,7	1.753	-5,6	1.857	
Legorreta	298	4,7	285	-23,8	373	43,3	261	0,8	258	-50,8	526	
Leintz-Gatzaga	48	10,8	43		43	-64,6	122		122		122	
Lezo	2.219	-4,5	2.322	2,8	2.259	2,0	2.214	6,1	2.087	-0,3	2.094	

.../...

AURREKONTU LIKIDATUAK 2006-2011. ZERGA ZUZENAK ETA ZEHARKAKOAK GUIPUZKOAKO UDALERRIETAN
PRESUPUESTOS LIQUIDADOS 2006-2011. IMPUESTOS DIRECTOS E INDIRECTOS DE LOS MUNICIPIOS DE GIPUZKOA

000 €

UDALERRIAK / MUNICIPIOS	2011		2010		2009		2008		2007		2006	
	ZERGA IMPUESTOS	%11/10	ZERGA IMPUESTOS	%10/09	ZERGA IMPUESTOS	%09/08	ZERGA IMPUESTOS	%08/07	ZERGA IMPUESTOS	%07/06	ZERGA IMPUESTOS	ZERGA IMPUESTOS
Lizartza	112	7,3	105	-37,6	168	42,4	118	-5,7	125	-33,6	188	
Mendaro	477	4,6	456	-6,7	489	-10,3	545	8,7	501	-16,9	603	
Mutiloa	37	-19,6	46	17,0	39	16,8	34	-31,5	49	-5,2	52	
Mutriku	1.157	4,6	1.107	2,2	1.083	-23,5	1.416	22,0	1.160	26,2	919	
Oiartzun	5.113	11,0	4.606	-4,5	4.821	-0,4	4.841	-9,0	5.318	5,4	5.047	
Olaberria	431	16,1	372	-16,9	447	-32,7	664	12,3	592	8,1	547	
Oñati	3.884	7,6	3.608	-5,2	3.804	7,2	3.548	-5,0	3.734	2,2	3.655	
Ordizia	2.875	20,3	2.391	-10,2	2.663	1,6	2.620	9,9	2.383	10,0	2.165	
Orendain	23	19,1	19	-8,1	21	-1,2	21	-21,6	27	32,2	21	
Orexa	10	-10,7	11	24,2	9	17,2	8	-32,4	12	94,9	6	
Orio	1.332	-4,1	1.388	11,8	1.241	42,3	872	-17,1	1.052	-6,7	1.127	
Ormaiztegui	318	5,4	302	-2,4	309	-8,9	340	19,0	286	-15,1	336	
Pasaia	3.589	-25,6	4.822	37,0	3.520	-11,9	3.993	-6,0	4.246	21,1	3.506	
Errenteria	9.275	0,4	9.239	1,2	9.133	-4,1	9.525	4,8	9.090	0,9	9.006	
Segura	268	-2,9	276	7,5	257	-20,6	323	-6,8	347	4,4	333	
Soraluze-Placencia de las Armas	720	13,7	634	-14,0	737	5,3	700	-6,3	747	-7,6	808	
Tolosa	5.920	17,6	5.036	-0,3	5.052	-28,3	7.047	35,6	5.197	8,6	4.784	
Urnietza	1.905	11,8	1.704	-1,0	1.721	-1,8	1.753	3,8	1.689	5,8	1.596	
Urretxu	1.610	8,9	1.479	10,6	1.338	2,2	1.309	-2,0	1.336	-0,1	1.337	
Usurbil	3.177	-5,7	3.369	9,2	3.087	29,3	2.387	-12,4	2.726	11,6	2.442	
Villabona	1.378	1,0	1.364	5,0	1.300	-17,6	1.577	0,7	1.566	9,1	1.436	
Zaldibia	295	11,5	264	-38,9	432	63,6	264		264	-2,5	271	
Zarautz	6.865	8,8	6.309	-3,2	6.514	1,0	6.451	13,4	5.687	0,8	5.644	
Zegama	348	21,2	287	2,1	281	-5,3	297	-33,2	445	61,1	276	
Zerain	62	-8,6	68	30,5	52	-8,5	57	6,1	53	-11,4	60	
Zestoa	1.228	19,6	1.027	-12,1	1.168	10,1	1.061	-29,9	1.513	-17,1	1.826	
Zizurkil	617	16,8	528	-36,8	835	58,8	526	0,6	522	16,0	450	
Zumaia	3.187	7,0	2.978	19,0	2.504	-6,3	2.673	-5,6	2.832	0,7	2.810	
Zumarraga	2.078	-8,6	2.274	5,0	2.165	16,4	1.859	-21,5	2.368	-2,0	2.417	
GIPUZKOA GUZTIRA / TOTAL GIPUZKOA	227.521	1,9	223.355	3,2	216.479	-2,8	222.631	3,1	215.851	7,0	201.696	

ERANSKINA / ANEXO IV.1.G2

AURREKONTU LIKIDATUAK 2006-2011. ZERGA ZUZENAK ETA ZEHARKAKOAK EUSKAL AEO UDALERRIETAN
PRESUPUESTOS LIQUIDADOS 2006-2011. IMPUESTOS DIRECTOS E INDIRECTOS EN LOS MUNICIPIOS DE LA COMUNIDAD AUTÓNOMA DE EUSKADI

000 €

LURRALDE HISTORIKOAK TERRITORIOS HISTÓRICOS	2011		2010		2009		2008		2007		2006	
	ZERGA IMPUESTOS	%11/10	ZERGA IMPUESTOS	%10/09	ZERGA IMPUESTOS	%09/08	ZERGA IMPUESTOS	%08/07	ZERGA IMPUESTOS	%07/06	ZERGA IMPUESTOS	ZERGA IMPUESTOS
ARABA / ÁLAVA	124.554	2,2	121.864	9,6	111.204	-2,4	113.980	-3,9	118.557	12,0	105.862	
BIZKAIA	315.676	-2,8	324.876	0,2	324.352	2,9	315.101	-3,0	324.835	7,3	302.820	
GIPUZKOA	227.521	1,9	223.355	3,2	216.479	-2,8	222.631	3,1	215.851	7,0	201.696	
EAE / CAE	667.750	-0,3	670.094	2,8	652.036	0,0	651.712	-1,1	659.243	8,0	610.378	

UDALERRI NABARMENENAK MUNICIPIOS MÁS IMPORTANTES	2011		2010		2009		2008		2007		2006	
	ZERGA IMPUESTOS	%11/10	ZERGA IMPUESTOS	%10/09	ZERGA IMPUESTOS	%09/08	ZERGA IMPUESTOS	%08/07	ZERGA IMPUESTOS	%07/06	ZERGA IMPUESTOS	ZERGA IMPUESTOS
Bilbao	91.314	-1,8	93.033	0,4	92.705	4,1	89.080	-3,5	92.338	6,0	87.081	
Vitoria-Gasteiz	94.391	1,6	92.906	11,6	83.274	-1,8	84.809	-4,6	88.939	13,6	78.293	
Donostia-San Sebastián	71.282	3,6	68.803	2,7	67.001	-2,2	68.507	12,8	60.760	5,3	57.704	
Barakaldo	25.826	7,3	24.059	9,0	22.071	-32,1	32.520	0,6	32.311	26,6	25.518	
Getxo	23.097	1,3	22.794	-3,0	23.490	4,7	22.445	-0,4	22.530	9,9	20.497	
Irún	18.465	-0,8	18.607	4,6	17.790	-4,9	18.710	6,9	17.500	2,2	17.124	
Portugalete	8.303	2,5	8.097	3,9	7.789	-13,7	9.027	28,9	7.004	-31,0	10.144	
Santurtzi	11.542	7,4	10.744	-20,1	13.439	13,5	11.845	5,2	11.258	12,1	10.039	
Basauri	11.819	-0,6	11.885	0,6	11.818	7,3	11.011	1,5	10.843	1,4	10.698	

ERANSKINA / ANEXO IV.1.PV2

2011KO AURREKONTU LIKIDATUA. ARABAKO UDALERRIEN SARRERAK
PRESUPUESTO LIQUIDADO 2011. INGRESOS DE LOS MUNICIPIOS DE ÁLAVA

000€

UDALERRIAK / MUNICIPIOS	GUZTIRA / TOTAL		KAPITULUAK / CAPÍTULOS								
	BIZTANLERIA POBLACIÓN	SARRERAK INGRESOS	1	2	3	4	5	6	7	8	9
	2011	2011	Zuzeneko Z. I. Directos	Zeharkako Z. I. Indirectos	Tasak Tasas	Trans. Arr. Transf. Cap.	Ond. Sarr. Ing. Patrim.	Inb. Best. Enaj. Inver.	Kap. Trans. Transf. Cap.	Fin. Akt. Ald. Var. Act. Fin.	Fin. Pas. Ald. Var. Pas. Fin.
Alegria-Dulantzi	2.988	3.391	776	27	466	1.597	160	6	357	3	
Amurrio	10.145	16.967	2.668	634	3.171	6.969	544	886	2.075	21	
Aramaio	1.535	2.962	463	40	534	865	24		590		446
Armiñon	204	401	75	6	34	143	12		130		
Arraia-Maeztu	741	2.208	202	20	442	562	214		684		84
Arrozua-Ubarrundia	994	2.388	474	100	180	674	191	2	750	18	
Artziniega	1.878	2.404	539	24	251	1.006	140		445		
Asparrena	1.709	3.165	637	37	609	1.346	101		434		
Ayala-Aiara	2.846	5.007	672	34	552	1.771	349		1.420		209
Baños de Ebro/Mañueta	320	1.571	92	7	18	160	45		1.249		
Barrundia	936	2.461	362	49	210	505	290	21	972	51	0
Berantevilla	479	887	193	19	125	257	61		193	40	
Berneo	588	2.238	227	21	153	329	164		1.207		137
Campezo/Kanpezu	1.133	2.264	303	39	240	964	174		512	16	15
Kripain	197	606	68	4	44	140	46		305		
Kuartango	342	809	148	19	119	264	177		83		
Elburgo/Burgelu	645	2.249	242	10	175	741	80		861	89	50
Elciego	1.079	2.001	507	177	280	622	114	5	295		
Ezvilzar/Bilar	356	1.064	140	7	34	184	14	6	577		102
Harana/Valle de Arana	290	1.268	66	5	174	185	90		701		47
Iruña de Oca/Iruña Oka	3.125	5.371	1.312	97	646	2.167	294	2	849	3	
Iruiz-Gauna	573	1.097	145	32	145	245	86		444		
Labastida	1.521	4.048	658	45	376	1.006	173		1.741		49
Lagrán	185	907	86	11	155	157	139		359		
Laguardia	1.596	3.556	771	53	473	1.478	74	174	413		120
Lanciego/Lantziego	704	5.170	220	11	102	355	97		4.385		
Lantarón	936	4.991	648	172	903	828	167	369	1.807	0	97
Lapuebla de Labarca	863	1.478	358	46	167	416	13		478		
Legutiano	1.728	4.197	1.193	84	1.533	946	103	4	328	5	
Leza	227	354	101	8	33	160	20		31		
Llodio/Laudio	18.564	29.305	4.790	852	3.813	14.703	313	3.076	1.710	46	
Moreda de Álava	283	963	65	11	19	136	18		714		
Navaridas	235	1.051	93	4	36	115	6		798		
Okondo	1.159	2.072	287	16	146	708	146	140	629		
Oyón-Oion	3.374	3.786	885	167	489	1.676	30	22	501		15
Peñacerrada-Urizaharra	294	654	103	28	43	144	151	33	151		0
Ribera Alta	876	2.094	237	40	149	377	317		915	2	57
Ribera Baja/Erribera Beitia	1.436	3.187	473	19	245	1.044	84		1.297	0	25
Añana	172	527	68	10	32	120	39		259		
Salvatierra/Agurain	5.019	9.482	1.352	191	3.287	2.584	49		1.769		250
Samaniego	324	537	99	12	36	189	27		25		150
San Millán/Donemiliaga	739	2.490	411	32	287	570	456		734	0	
Urkabustaiz	1.379	2.425	452	71	226	834	162		681		
Valdegovia	1.119	4.133	442	76	808	1.604	339	30	831	3	
Villabuena de Álava/Eskuernaga	334	713	116	10	43	158	14	2	370		
Vitoria-Gasteiz	239.949	412.918	84.286	10.105	98.671	169.696	30.589	122	12.716	778	5.955
Yécora/Iekora	297	1.438	100	2	30	154	37		1.115		
Zaldondo	191	175	32	7	5	107	9		15		
Zambrana	437	1.225	162	12	81	247	68		651	2	2
Zigoitia	1.758	4.337	1.056	155	707	1.087	197	60	803	52	218
Zuia	2.452	4.714	952	90	544	1.559	267	37	1.188	12	64
ARABA GUZTIRA / TOTAL ÁLAVA	321.254	575.702	110.810	13.743	122.037	224.855	37.473	5.001	52.548	1.141	8.092

ERANSKINA / ANEXO IV.2.A1

2011KO AURREKONTU LIKIDATUA. BIZKAIAKO UDALERRIEN SARRERAK
PRESUPUESTO LIQUIDADO 2011. INGRESOS DE LOS MUNICIPIOS DE BIZKAIA

000€

UDALERRIAK / MUNICIPIOS	GUZTIRA / TOTAL		KAPITULUAK / CAPÍTULOS								
	BIZTANLERIA POBLACIÓN	SARRERAK INGRESOS	1	2	3	4	5	6	7	8	9
	2011	2011	Zuzeneko Z. I. Directos	Zeharkako Z. I. Indirectos	Tasak Tasas	Trans. Arr. Transf. Corr.	Ond. Sarr. Ing. Patrim.	Inb. Best. Enaj. Inver.	Kap. Trans. Transf. Cap.	Fin. Akt. Ald. Var. Act. Fin.	Fin. Pas. Ald. Var. Pas. Fin.
Abadiño	7.386	9.893	2.529	467	1.866	4.862	71	41	37		
Abanto y Ciérvana-Abanto Zierbena	9.772	12.012	2.959	16	1.868	6.616	91	509	5		
Ajangiz	450	1.067	173	39	88	628	11	36			
Alonsotegi	2.861	3.177	671	22	237	2.111	73	64			
Amorebieta-Etxano	18.146	25.811	6.111	612	5.682	11.984	57	825	22		
Amoroto	401	611	50	10	37	440	5	69			
Arakaldo	125	418	25	56	13	256	24	43			
Arantzazu	359	596	55	29	23	321	0	149			
Arzentales	753	1.045	64	28	63	661	128	100			
Areatza	1.218	1.816	179	23	82	916	191	425			
Arrankudiaga	977	1.856	312	32	327	905	26	254			
Arratzu	382	956	51	20	20	419	3	443			
Arrieta	545	824	57	13	81	472	27	139			
Arrigorriaga	12.334	13.496	2.652	94	1.632	8.225	23	792	78	100	
Artea	763	1.633	250	17	264	783	24	295			
Atxondo	1.421	1.699	280	70	238	1.023	3	85			
Aulesti	666	914	87	33	79	635	8	72			
Bako	2.602	7.281	722	116	1.109	1.590	8	3.736			
Balmaseda	7.672	12.870	1.388	90	1.010	5.581	251	804	3	3.744	
Barakaldo	99.526	115.833	23.874	1.952	22.807	65.502	1.139	3.369	139		
Barrika	1.530	1.640	271	45	191	1.026	11	107			
Basauri	41.987	49.686	10.323	896	9.365	25.868	335	2.116	116		
Bedia	976	1.589	409	6	105	779	5	277			
Berango	6.970	6.740	1.051	246	1.107	4.248	15	58			
Bermeo	16.986	23.384	3.741	427	5.868	11.872	58	229	22		
Berriatua	1.258	2.732	241	28	307	994	20	88		200	
Berriz	4.897	6.599	1.156	44	1.246	3.300	207	348	9	228	
Bilbao	350.558	589.312	82.595	8.720	131.260	303.138	19.109	23.556	247		
Busturia	1.745	2.193	170	30	136	1.360	15	482			
Karrantza Harana/Valle de Carranza	2.801	4.847	401	80	993	2.302	382	556			
Derio	5.934	10.226	2.230	659	1.899	3.092	72	123	5		
Dima	1.361	2.130	132	77	52	1.501	38	283			
Durango	28.893	30.018	6.297	1.404	7.057	13.476	764	993	24		
Ea	872	1.270	132	53	141	736	19	114		76	
Eaizkobe	409	550	28	12	62	342	79	27			
Eorrio	7.305	8.242	1.845	253	915	3.813	79	102	662	501	
Erandio	24.175	33.803	7.722	232	5.809	16.736	204	1.160	8		
Ereño	271	516	34	37	30	381	14	7			
Ernaa	16.262	26.829	2.814	411	5.182	12.794	152	930	14	4.531	
Errigoti	534	997	62	111	72	487	36	230			
Etxebarri	10.284	10.764	2.349	345	1.409	6.164	67	421	7		
Etxebarria	737	1.355	195	63	207	740	15	134			
Forua	972	1.265	237	29	75	725	13	185	1		
Fruiz	518	610	65	20	45	374	15	91			
Galdakao	29.078	37.228	8.679	1.289	5.075	19.895	423	466	48		
Galdames	851	1.426	98	25	126	832	102	208			
Gamiz-Fika	1.346	1.240	140	46	70	851	13	120			
Garai	342	656	24	4	45	320	37	196		30	
Gatika	1.623	2.361	275	39	212	1.219	3	614			
Gautegiz Arteaga	905	1.283	109	38	65	793	1	273			
Gerrika-Lumo	16.556	21.732	3.976	582	2.936	11.069	106	1.673	23		
Getxo	79.815	121.226	21.480	1.617	23.010	52.849	1.929	17.531	109	1.316	
Gordexola	1.733	2.538	272	70	187	1.589	229	34			
Gorliz	5.512	7.985	1.680	275	1.315	3.496	44	935			
Güeñes	6.431	8.698	1.055	646	1.101	4.584	264	1.011	21		
Gizaburuaga	205	700	125	4	21	302	3	96		750	
Ibarrangelu	637	2.111	81	44	443	931	34	578			

.../...

2011KO AURREKONTU LIKIDATUA. BIZKAIAKO UDALERRIEN SARRERAK
PRESUPUESTO LIQUIDADO 2011. INGRESOS DE LOS MUNICIPIOS DE BIZKAIA

000€

UDALERRIAK / MUNICIPIOS	GUZTIRA / TOTAL		KAPITULUAK / CAPÍTULOS								
	BIZTANLERIA POBLACIÓN	SARRERAK INGRESOS	1	2	3	4	5	6	7	8	9
	2011	2011	Zuzeneko Z. I. Directos	Zeharkako Z. I. Indirectos	Tasak Tasas	Trans. Arr. Transf. Corr.	Ond. Sarr. Ing. Patrim.	Inb. Best. Enaj. Inver.	Kap. Trans. Transf. Cap.	Fin. Akt. Ald. Var. Act. Fin.	Fin. Pas. Ald. Var. Pas. Fin.
Igorre	4.185	6.191	989	151	437	2.887	42	204	1.481		
Ipaster	700	851	81	25	31	628	23		63		
Iurreta	3.829	8.139	1.741	147	2.897	2.632	18	21	678	5	
Izurtza	287	812	196	9	119	307	43		138		
Kortezubi	424	842	82	25	21	454	10		250		
Lanestosa	273	493	39		42	250			38		
Larrabetzu	1.980	2.864	386	117	269	1.275	0	804	12		
Laukiz	1.154	1.520	245	143	111	793		13	62		
Leioa	30.447	41.743	7.462	2.758	6.402	21.221	592	2.359	949		
Lekitio	7.408	9.049	1.335	108	1.650	4.695	70	125	347	0	718
Lemoa	3.468	3.552	798	69	215	2.069	9	23	369		
Lemoiz	1.081	1.410	299	77	168	815	10	35	2	4	
Lezama	2.446	3.548	434	153	241	1.747	24	890	58		
Lou	2.424	3.588	1.235	126	758	1.323	60		70	16	
Malabia	1.186	2.532	496	40	689	927	3		377		
Mañaria	514	870	210	21	61	516	22		60		
Markina-Xermein	4.906	6.930	938	286	525	3.916	18	436	809		
Maruri-Jatabe	958	1.411	224	34	136	721	53	105	138		
Mendata	386	792	20	7	46	528	17		164		
Mendexa	457	970	54	46	35	601	1		232		
Meñaka	734	875	87	40	108	536	15		90		
Morga	405	1.064	57	40	38	421	16		493		
Mundaka	1.924	2.730	260	100	350	1.643	54		323		
Mungia	16.774	20.371	4.087	911	2.819	11.066	162	194	796	36	300
Munitibar-Arbatzegi Gernikaiz	438	1.003	58	10	132	549	35		218		
Murueta	287	497	58	16	21	322	4		76		
Muskiz	7.449	12.556	4.132	202	1.681	5.713	714	30	80	4	
Muxika	1.459	1.914	209	93	103	1.189	25		293		
Nabarniz	229	1.033	50	34	43	391	10		605		
Ondarroa	8.794	20.611	1.271	78	12.591	5.241	234	780	29	387	
Urduña-Orduña	4.205	7.215	602	258	2.906	3.146	66	161	77		
Orozko	2.552	9.087	540	116	892	2.591	6		192		4.750
Ortuella	8.417	11.182	1.850	883	906	5.804	362	642	227	7	500
Otxandio	1.298	1.624	180	44	269	908	14	24	185		
Plentzia	4.407	5.173	973	106	436	3.030	68		560		
Portugalete	47.631	57.083	7.627	676	11.557	31.574	1.128	1.623	2.947	18	
Santurtzi	46.948	66.816	10.573	969	10.927	32.985	282	362	3.614		7.103
Sestao	28.548	39.345	5.746	366	5.965	22.784	233		4.238	12	
Sondika	4.494	5.405	1.157	176	747	2.756	58	266	243	4	
Sopelana	12.191	15.974	2.200	773	1.779	7.638	142	3.393	20	31	
Sopuerta	2.575	2.835	314	188	182	1.705	113	194	140		
Sukarrieta	339	906	61	33	71	401	25		314		
Trucios-Turtzioz	545	1.039	94	3	134	614	27		166		
Ubide	187	378	10	3	15	224	14		111		
Ugao-Miraballes	4.046	5.413	607	43	1.449	2.961	7	113	228	3	
Urduiz	3.630	13.822	996	365	9.844	2.104	296		218		
Valle de Trápaga-Trapagarán	12.126	15.693	3.299	121	2.183	7.699	139	1.509	743		
Zaldibar	3.041	3.033	528	13	387	1.650	4		49	2	402
Zalla	8.379	10.647	1.429	208	1.927	6.248	590		211	35	
Zamudio	3.214	7.887	3.098	318	1.847	1.977	126	438	78	5	
Zaratamo	1.662	2.450	542	76	217	1.288	3		324		
Zeanuri	1.316	1.802	312	19	56	1.157	80		178		
Zeberio	1.059	2.143	153	82	375	1.492	13		28		
Zierbena	1.460	10.574	3.132	2.287	2.495	1.132	44	1.204	279		
Ziortza-Bolibar	447	776	61	8	20	572	5		110		
BIZKAIA GUZTIRA / TOTAL BIZKAIA	1.153.351	1.699.357	279.045	36.631	336.000	848.661	33.336	45.584	93.283	2.197	24.618

ERANSKINA / ANEXO IV.2.B1

2011KO AURREKONTU LIKIDATUA. GIPUZKOAKO UDALERRIEN SARRERAK
PRESUPUESTO LIQUIDADO 2011. INGRESOS DE LOS MUNICIPIOS DE GIPUZKOA

000€

UDALERRIAK / MUNICIPIOS	GUZTIRA / TOTAL		KAPITULUAU / CAPÍTULOS								
	BIZTANLERIA POBLACIÓN	SARRERAK INGRESOS	1	2	3	4	5	6	7	8	9
	2011	2011	Zuzeneko Z. I. Directos	Zeharkak o Z. I. Indirectos	Tasak Tasas	Trans. Arr. Transf. Corr.	Ond. Sarr. Ing. Patrim.	Inb. Best. Enaj. Inver.	Kap. Trans. Transf. Cap.	Fin. Akt. Ald. Var. Act. Fin.	Fin. Pas. Ald. Var. Pas. Fin.
Abaltzisketa	316	786	44	5	29	244	30		435		
Aduna	446	1.183	296	91	134	299	9		561		300
Aia	2.004	2.470	490	166	572	1.065	23		1.551		
Aizarnazabal	738	1.110	241	9	376	446	2		371		
Albiztur	293	377	73	2	63	230	8		21		
Alegia	1.790	1.800	277	67	227	1.050	110	68			
Alkiza	352	396	53	5	36	243	4		54		
Altzaga	162	277	21	3	23	158	3		69		
Altzo	354	676	163	1	35	241	2		189		45
Amezketa	951	1.329	155	20	174	610	26		344		
Andoain	14.850	21.046	3.488	305	5.025	11.073	222		917	16	
Anoeta	1.836	2.555	430	376	228	999	42	420	60		
Antzuola	2.190	2.704	488	57	512	1.456	14		177		
Arama	1.991	552	100	11	50	187	23		182		
Aretxabaleta	6.823	13.036	1.613	82	2.028	3.855	46	10	385	13	5.004
Arrasate/Mondragón	21.850	33.417	6.613	534	8.044	14.070	144	334	464	98	3.115
Asteasu	1.495	2.954	606	37	300	783	0		458	72	700
Astigarraga	4.928	8.251	1.854	814	963	2.419	26	1.978	197		
Ataun	1.679	2.371	242	8	126	949	12		833		200
Azkoitia	11.681	19.191	2.677	346	6.660	7.800	278	727	619	83	
Azpeltia	14.540	26.251	4.734	290	10.666	8.195	282	83	1.991	11	
Baiarriain	125	879	23	5	6	167	19		560		100
Beasain	13.755	18.684	3.516	183	2.589	8.816	119	2.251	1.171	39	
Beizama	140	637	21	31	31	213	3		306		63
Belautza	298	542	82	2	25	214	3		217		
Berastegi	1.042	1.949	147	10	100	501	31		64		1.095
Bergara	14.769	24.133	4.392	628	6.510	10.143	65	1.399	991	4	
Berrobi	578	498	67	7	45	285			6		94
Bidegoian	534	1.048	91	5	79	446	23		405		
Deba	5.384	7.061	1.892	66	1.204	3.363	63	93		5	373
Donostia-San Sebastián	181.788	351.518	65.083	6.198	104.978	114.343	7.788	29.247	12.625		11.256
Eibar	27.281	53.044	7.455	532	17.376	17.864	332	69	5.374	54	3.990
Elduain	233	262	50		26	147	2		5		31
Elgeta	1.101	1.935	452	128	270	785	19		283		
Elgoibar	11.310	16.176	2.946	303	3.733	7.462	44	250	1.409	21	26
Errezil	616	701	123	17	60	431	9		371		24
Eskoriatza	4.068	5.676	1.014	135	1.327	2.364	70	500	2.631	31	
Ezkió-Itsaso	612	1.482	267	57	103	509	21	261	264		
Gabiria	506	489	86		46	306	16		30	5	
Gaintza	125	208	19	4	18	143	0		25		
Gaztelu	171	221	11	0	56	152	2				
Getaria	2.657	3.610	622	42	783	1.860	63		240		
Hernani	19.480	28.745	5.423	998	7.619	14.214	89	220	178	3	
Hernialde	353	339	40	2	45	249	2				
Hondarribia	16.388	26.558	6.280	498	2.317	9.055	618	3.212	4.558	20	
Ibarra	4.229	6.032	955	135	558	2.356	22	68	81		1.857
Idiazabal	2.306	4.021	927	5	565	1.543	30		52		900
kaztegieta	467	1.221	93	5	44	354	6		719		
Irún	59.803	70.566	16.981	1.484	8.457	35.173	1.458	1.058	1.597	103	4.255
Irura	1.610	2.279	504	30	255	884	25	257	318	6	
Itsasondo	680	896	140	2	92	388	12		142		120
Larraul	249	301	39	1	46	188	3		241		
Lasarte-Oria	18.208	23.208	3.669	83	4.844	10.649	201	2.411	1.513	5	
Lazkao	5.339	9.330	1.370	90	1.858	2.827	31		3.154	0	
Leaburu	383	718	68	1	28	255	16		357		
Legazpi	8.597	12.691	2.265	189	4.193	5.412	41	196	396		
Legorreta	1.516	1.501	287	11	297	794	6		106		
Leintz-Gatzaga	264	1.018	41	7	67	239	58		606		
Lezo	6.043	8.140	2.187	31	1.257	3.422	27	1.121	90	4	

.../...

2011KO AURREKONTU LIKIDATUA. GIPUZKOAKO UDALERRIEN SARRERAK
PRESUPUESTO LIQUIDADO 2011. INGRESOS DE LOS MUNICIPIOS DE GIPUZKOA

000€

UDALERRIAK / MUNICIPIOS	GUZTIRA / TOTAL		KAPITULUAK / CAPÍTULOS								
	BIZTANLERIA	SARRERAK	1	2	3	4	5	6	7	8	9
	POBLACIÓN	INGRESOS	Zuzeneko Z.	Zeharkako Z.	Tasak Tasas	Trans. Arr.	Ond. Sarr.	Inb. Best.	Kap. Trans.	Fin. Akt. Ald.	Fin. Pas. Ald.
	2011	2011	I. Directos	I. Indirectos		Transf. Corr.	Ing. Patrim.	Enaj. Inver.	Transf. Cap.	Var. Act. Fin.	Var. Pas. Fin.
Lizartza	649	559	109	3	73	373		1			
Mendaro	1.969	2.157	411	66	268	1.316		21	11	65	
Mutiloa	243	878	35	2	49	189		198		358	46
Mutriku	5.068	5.391	1.021	136	1.253	2.714		104	60	103	
Olartzun	10.067	17.378	4.547	566	2.809	5.880		281	691	1.646	21
Olaberria	936	2.928	384	47	1.169	560		33	574	161	
Onati	11.030	25.318	3.285	599	6.298	7.949		1.171	1.668	2.139	20
Ordizia	9.509	14.410	2.341	534	2.152	8.221		113	230	668	97
Orendain	177	353	22	1	49	213		5		62	
Orexa	114	232	10		23	168		29		3	
Orio	5.372	11.273	942	390	1.416	2.837		335	1.926	3.428	
Ormaiztegi	1.311	1.292	308	10	87	711		0		176	
Pasaia	16.160	20.242	3.411	177	3.793	11.036		92	211	1.493	27
Errenteria	39.583	48.073	8.918	357	10.334	24.893		132	392	2.985	61
Segura	1.480	2.557	265	3	218	940		1		1.130	
Soraluze-Placencia de las Armas	3.954	3.830	698	23	584	2.195		4	3	323	
Tolosa	18.352	34.342	5.085	835	9.821	14.269		2.245	603	1.483	
Urneta	6.143	9.697	1.651	254	4.202	3.361		165	17	46	
Urretxu	6.940	7.609	1.373	237	1.602	4.102		132	111	144	81
Usurbil	6.107	12.355	2.738	439	1.960	4.602		3	1.650	964	
Villabona	5.782	6.394	1.300	78	933	3.641		116	21	189	5
Zaldibia	1.510	1.410	267	28	207	858		1		49	
Zarauz	22.552	31.287	6.383	482	9.879	12.802		189	32	296	14
Zegama	1.551	2.201	333	15	200	1.028		28		399	
Zerain	263	1.901	57	5	229	254		61		1.295	
Zestoa	3.655	4.785	1.065	163	1.190	2.067		0	196	98	5
Zizurki	2.822	3.629	514	103	297	1.416		41	1.054	189	16
Zumaia	9.495	17.110	2.682	504	5.819	6.110		126	8	161	
Zumarraga	9.931	14.195	1.966	82	3.642	6.017		154	30	2.273	
GIPUZKOA GUZTIRA / TOTAL GIPUZKOA	705.210	1.134.837	206.432	21.089	278.735	445.607	18.427	55.602	68.109	802	40.035

ERANSKINA / ANEXO IV.2.G1

2011KO AURREKONTU LIKIDATUA. EUSKAL AEKO UDALERRIEN SARRERAK
PRESUPUESTO LIQUIDADO 2011. INGRESOS DE LOS MUNICIPIOS DE LA COMUNIDAD AUTÓNOMA DE EUSKADI

000€

LURRALDE HISTORIKOAK TERRITORIOS HISTÓRICOS	GUZTIRA / TOTAL		KAPITULUAK / CAPÍTULOS								
	BIZTANLERIA	SARRERAK	1	2	3	4	5	6	7	8	9
	POBLACIÓN	INGRESOS	Zuzeneko Z.	Zeharkako Z.	Tasak Tasas	Trans. Arr.	Ond. Sarr.	Inb. Best.	Kap. Trans.	Fin. Akt. Ald.	Fin. Pas. Ald.
	2011	2011	I. Directos	I. Indirectos		Transf. Corr.	Ing. Patrim.	Enaj. Inver.	Transf. Cap.	Var. Act. Fin.	Var. Pas. Fin.
ARABA / ÁLAVA	321.254	575.702	110.810	13.743	122.037	224.855	37.473	5.001	52.548	1.141	8.092
BIZKAIA	1.153.351	1.699.357	279.045	36.631	336.000	848.661	33.336	45.584	93.283	2.197	24.618
GIPUZKOA	705.210	1.134.837	206.432	21.089	278.735	445.607	18.427	55.602	68.109	802	40.035
EAE / CAE	2.179.815	3.409.896	596.287	71.463	736.772	1.519.123	89.237	106.188	213.940	4.140	72.746

000€

UDALERRI NABARMENENAK MUNICIPIOS MÁS IMPORTANTES	GUZTIRA / TOTAL		KAPITULUAK / CAPÍTULOS								
	BIZTANLERIA	SARRERAK	1	2	3	4	5	6	7	8	9
	POBLACIÓN	INGRESOS	Zuzeneko Z.	Zeharkako Z.	Tasak Tasas	Trans. Arr.	Ond. Sarr.	Inb. Best.	Kap. Trans.	Fin. Akt. Ald.	Fin. Pas. Ald.
	2011	2011	I. Directos	I. Indirectos		Transf. Corr.	Ing. Patrim.	Enaj. Inver.	Transf. Cap.	Var. Act. Fin.	Var. Pas. Fin.
Bilbao	350.558	589.312	82.595	8.720	131.260	303.138	19.109	20.688	23.556	247	
Vitoria-Gasteiz	239.949	412.918	84.286	10.105	98.671	169.696	30.589	122	12.716	778	5.955
Donostia-San Sebastián	181.788	351.518	65.083	6.198	104.978	114.343	7.788	29.247	12.625		11.256
Barakaldo	99.526	115.833	23.874	1.952	22.807	65.502	1.139	-2.949	3.369	139	
Getxo	79.815	121.226	21.480	1.617	23.010	52.849	1.929	1.385	17.531	109	1.316
Irún	59.803	70.566	16.981	1.484	8.457	35.173	1.458	1.058	1.597	103	4.255
Portugalete	47.631	57.083	7.627	676	11.551	31.514	1.128	1.623	2.947	16	
Santurtzi	46.948	66.816	10.573	969	10.927	32.985	282	362	3.614		7.103
Basauri	41.987	49.686	10.923	896	9.365	25.868	335	68	2.116	116	

ERANSKINA / ANEXO IV.2.PV1

AURREKONTU LIKIDATUAK 2006-2011. ARABAKO UDALERRIEN SARRERAK
PRESUPUESTOS LIQUIDADOS 2006-2011. INGRESOS DE LOS MUNICIPIOS DE ÁLAVA

000€

UDALERRIAK / MUNICIPIOS	2011		2010		2009		2008		2007		2006
	SARRERAK INGRESOS	%11/10	SARRERAK INGRESOS	%10/09	SARRERAK INGRESOS	%09/08	SARRERAK INGRESOS	%08/07	SARRERAK INGRESOS	%07/06	SARRERAK INGRESOS
Alegria-Dulantzi	3.391	-28,15	4.720	-5,61	5.000	16,48	4.293	18,11	3.634	7,44	3.383
Amurrio	16.967	5,94	16.015	-1,77	16.304	-10,51	18.218	14,02	15.978	-7,24	17.224
Aramio	2.962	-23,28	3.861	41,99	2.719	-13,17	3.131	39,11	2.251	-40,13	3.760
Armiñon	401	201,17	133	-72,26	480	-20,10	601	393,82	122	-77,34	537
Arria-Maeztu	2.208	-31,96	3.245	31,39	2.470	-45,40	4.523	30,53	3.465	1,98	3.398
Arzua-Ubarandia	2.388	-26,54	3.251	10,57	2.940	23,09	2.389	14,37	2.089	-25,85	2.817
Arzuingea	2.404	9,69	2.191	-2,13	2.239	1,78	2.200	-1,37	2.230	7,91	2.067
Asparrena	3.165	-28,95	4.455	-3,30	4.607	-26,08	6.232	92,87	3.231	-40,94	5.472
Ayala-Aiara	5.007	13,42	4.414	-0,44	4.434	4,61	4.239	8,93	3.891	12,47	3.460
Baños de Ebro/Mañeta	1.571	-43,97	2.805	453,11	507	35,45	374	-57,84	888	111,85	419
Barrundia	2.461	10,90	2.219	-11,57	2.509	61,73	1.552	-42,06	2.678	5,16	2.547
Berantevilla	887	-4,36	928	-6,52	993	-42,83	1.736	128,42	760	-32,99	1.134
Bernedo	2.238	1,59	2.203	26,00	1.748	2,19	1.711	39,47	1.227	13,53	1.080
Campezo/Kanpezu	2.264	-26,64	3.087	-25,85	4.162	88,04	2.214	12,34	1.970	-5,12	2.077
Kripan	606	-25,76	816	-6,93	877	-10,19	977	8,51	900	41,41	637
Kuartango	809	-70,34	2.727	-2,55	2.799	90,50	1.469	-2,56	1.508	13,00	1.334
Elburgo/Burgelu	2.249	57,54	1.428	1,42	1.408	-16,14	1.679	-24,22	2.215	165,58	834
Erciego	2.001	-36,33	3.142	16,12	2.705	51,45	1.786	-9,33	1.970	1,18	1.947
Evillar/Bilar	1.064	41,58	752	25,77	598	-15,97	711	12,14	634	-46,89	1.194
Harana/Valle de Arana	1.268	-35,70	1.971	26,49	1.559	64,50	947	2,60	923	-4,34	965
Iruña de Oca/Iruña Oka	5.371	-23,42	7.013	10,38	6.354	4,48	6.081	-32,98	9.074	24,23	7.304
Iruñaz-Gauna	1.097	50,64	728	-32,53	1.079	-20,81	1.363	0,75	1.353	38,96	973
Labastida	4.048	-31,79	5.934	95,89	3.029	-11,37	3.418	13,98	2.999	0,20	2.993
Lagrán	907	1,72	892	56,30	570	-46,92	1.075	42,78	753	-14,47	880
Laguardia	3.556	-20,41	4.468	14,54	3.901	-7,39	4.212	-0,79	4.246	-24,78	5.644
Lanciego/Lantziego	5.170	45,87	3.544	145,99	1.441	-26,91	1.971	75,45	1.124	22,26	919
Lantarón	4.991	95,12	2.558	-4,47	2.678	-11,42	3.023	22,95	2.459	-49,82	4.899
Lapuebla de Labarca	1.478	-16,05	1.761	53,54	1.147	-21,28	1.457	30,70	1.115	2,27	1.090
Legutiano	4.197	-5,17	4.426	20,55	3.672	-14,75	4.307	12,61	3.824	-23,26	4.984
Leza	354	-54,00	769	-58,83	1.867	144,17	765	-51,04	1.562	342,29	353
Llodio/Laudio	29.305	7,78	27.191	-10,38	30.340	-1,67	30.855	-10,75	34.572	15,22	30.006
Moreda de Álava	963	5,80	911	173,45	333	13,46	293	293	293	-53,76	635
Navaridas	1.051	179,10	377	5,50	357	38,34	258	-11,03	290	-38,11	469
Okondo	2.072	-1,29	2.099	25,01	1.679	-29,22	2.372	52,03	1.560	-27,79	2.161
Oyón-Oion	3.786	-40,91	6.407	18,30	5.416	22,34	4.427	-5,63	4.691	16,95	4.011
Peñacerrada-Urizaharra	654	-17,17	789	24,82	632	-0,15	633	28,98	491	-55,89	1.113
Ribera Alta	2.094	-7,56	2.265	8,86	2.081	-1,48	2.112	43,97	1.467	-24,49	1.943
Ribera Baja/Erribera Beitia	3.187	-36,74	5.038	38,71	3.632	-1,28	3.679	1,67	3.618	0,23	3.610
Añana	527	-29,24	745	62,74	458	38,77	330	-61,83	864	-3,94	900
Salvatierra/Agurain	9.482	-4,16	9.893	-8,56	10.820	5,94	10.213	23,24	8.287	6,13	7.808
Samaniego	537	16,76	460	-23,52	602	36,58	441	-9,06	484	4,46	464
San Millán/Donemiliaga	2.490	1,59	2.451	25,38	1.955	33,59	1.463	-37,95	2.358	21,48	1.941
Urkabustaiz	2.425	-9,42	2.677	8,78	2.461	-0,61	2.476	34,42	1.842	2,11	1.804
Valdegovia	4.133	-58,04	9.850	73,74	5.670	-15,84	6.737	27,66	5.277	-10,15	5.873
Villabuena de Álava/Eskuemaga	713	77,86	401	-48,72	781	55,76	502	-14,16	584	-36,54	921
Vitoria-Gasteiz	412.918	-16,92	497.040	-8,21	541.513	1,53	533.361	19,71	445.551	-9,74	493.635
Yécora/Iekora	1.438	-7,08	1.547	288,25	399	-52,01	830	-6,38	887	125,82	393
Zalduondo	175	-48,94	342	-66,89	1.033	-4,90	1.086	63,85	663	186,39	231
Zambrana	1.225	-30,24	1.756	34,85	1.302	-7,89	1.413	26,65	1.116	20,98	923
Zigoitia	4.337	5,93	4.094	4,28	3.926	13,32	3.464	-10,34	3.864	-12,53	4.418
Zuñu	4.714	-11,40	5.320	-10,96	5.975	49,46	3.998	13,79	3.513	-3,37	3.636
ARABA GUZTIRA / TOTAL ÁLAVA	675.702	-15,10	678.107	-4,24	708.157	1,22	699.596	15,95	603.347	-7,63	653.220

ERANSKINA / ANEXO IV.2.A2

AURREKONTU LIKIDATUAK 2006-2011. BIZKAIAKO UDALERRIEN SARRERAK
PRESUPUESTOS LIQUIDADOS 2006-2011. INGRESOS DE LOS MUNICIPIOS DE BIZKAIA

000 €

UDALERRIAK / MUNICIPIOS	2011		2010		2009		2008		2007		2006	
	SARRERAK INGRESOS	%11/10	SARRERAK INGRESOS	%10/09	SARRERAK INGRESOS	%09/08	SARRERAK INGRESOS	%08/07	SARRERAK INGRESOS	%07/06	SARRERAK INGRESOS	
Abadiño	9.893	7,3	9.220	-26,2	12.494	16,3	10.747	19,6	8.982	-12,6	10.273	
Abanto y Ciérvana-Abanto Zierbena	12.012	-22,9	15.581	-16,9	18.755		18.755	0,0	18.751	19,4	15.705	
Ajangiz	1.067	-17,8	1.298	16,0	1.119	19,2	939	-18,7	1.155	73,7	665	
Alonsotegi	3.177	-15,2	3.749	-54,0	8.146	-20,1	10.198	-32,6	15.129	77,0	8.546	
Amorebieta-Etxano	25.811	-25,7	34.728	21,4	28.610	-4,8	30.064	10,0	27.329	6,7	25.604	
Amoroto	611	-8,1	665	-29,1	938	13,6	826	-20,1	1.033	-1,1	1.044	
Arakaldo	418	18,9	351	-5,9	373	-35,4	578	10,2	525	21,4	432	
Arantzazu	596	-24,0	783	-14,6	917	13,2	811	-63,8	2.241	28,8	1.739	
Artzentales	1.045	-17,1	1.260	-8,4	1.376	-8,8	1.509	-18,6	1.854	-6,8	1.991	
Areatza	1.816	-7,1	1.955	-33,8	2.955	22,7	2.409	27,2	1.894	-44,3	3.403	
Arrankudiaga	1.856	-32,5	2.752	24,6	2.209	-66,2	6.543	117,1	3.014	-15,8	3.580	
Arratzu	956	-25,2	1.277	21,9	1.047	10,9	945	0,0	944	43,0	660	
Arrieta	824	-43,0	1.445	2,8	1.405	33,5	1.053	1,8	1.034	-66,5	3.087	
Arrigorriaga	13.496	-20,6	17.005	4,3	16.297	-21,2	20.682	26,7	16.318	8,2	15.085	
Artea	1.633	-9,9	1.812	3,6	1.749	-36,9	2.774	-20,8	3.503	104,8	1.710	
Atxondo	1.699	-40,4	2.850	-4,0	2.969	31,4	2.259	-34,7	3.460	60,9	2.150	
Aulesti	914	-28,6	1.279	-50,7	2.595	62,0	1.602	-18,4	1.965	49,1	1.318	
Bakio	7.281	9,4	6.655	1,3	6.572	-23,3	8.564	4,4	8.204	6,8	7.682	
Balmaseda	12.870	7,7	11.953	6,0	11.272	-15,1	13.283	-8,1	14.455	1,0	14.319	
Barakaldo	115.833	-16,1	138.000	2,6	134.465	-3,4	139.190	-4,9	146.377	21,0	121.020	
Barrika	1.640	-17,7	1.991	6,6	1.869	-28,4	2.610	66,4	1.569	6,1	1.479	
Basauri	49.686	-25,9	67.033	-5,7	71.078	25,5	56.637	-8,7	62.029	24,9	49.672	
Bedia	1.589	10,3	1.441	-34,2	2.191	-2,4	2.246	10,3	2.036	7,8	1.889	
Berango	6.740	-23,9	8.863	4,3	8.493	16,9	7.268	7,6	6.754	-29,5	9.582	
Bermeo	23.384	-12,7	26.790	-16,8	32.182	-5,3	33.970	1,2	33.568	3,8	32.351	
Berriatua	2.732	23,6	2.210	4,4	2.116	-3,2	2.186	46,0	1.497	1,5	1.474	
Berriz	6.599	-39,0	10.818	42,3	7.600	0,2	7.588	-23,9	9.972	18,8	8.394	
Bilbao	589.312	-2,0	601.328	-11,4	678.892	10,6	613.885	-5,9	652.558	12,2	581.410	
Busturia	2.193	6,6	2.057	-22,7	2.660	-2,0	2.714	7,3	2.531	62,9	1.554	
Karrantza Harana/Valle de Carranza	4.847	0,7	4.814	-60,8	12.287	64,4	7.475	-0,5	7.514	-16,5	8.998	
Derio	10.226	-9,9	11.352	8,5	10.463	-19,9	13.060	0,4	13.010	8,1	12.038	
Dima	2.130	-11,2	2.398	-10,5	2.680	22,8	2.182	-33,3	3.270	34,5	2.431	
Durango	30.018	-25,4	40.256	1,6	39.615	3,6	38.233	5,1	36.381	15,2	31.577	
Ea	1.270	-48,3	2.458	55,9	1.577	12,2	1.406	48,1	949	5,0	904	
Ea	550	-53,8	1.191	16,7	1.021	26,2	809	-4,9	850	14,5	742	
Elorrio	8.242	-5,3	8.707	-7,0	9.363	-7,3	10.105	-2,5	10.365	-18,2	12.665	
Erandio	33.803	-0,4	33.927	-9,4	37.429	4,2	35.933	1,4	35.450	17,9	30.064	
Ereño	516	-30,0	737	-49,7	1.466	94,2	755	17,0	645	-20,4	811	
Ermua	26.829	-15,1	31.605	2,7	30.760	1,8	30.218	9,4	27.629	15,5	23.914	
Errigoiti	997	-69,1	3.221	83,0	1.760	34,4	1.309	-31,4	1.909	-13,8	2.214	
Etxebarri	10.764	-3,3	11.128	-6,7	11.925	-1,7	12.131	0,1	12.121	14,4	10.594	
Etxebarria	1.355	3,8	1.306	-4,6	1.369	-8,0	1.487	-5,5	1.574	17,3	1.342	
Forua	1.265	-33,7	1.908	-3,7	1.981	35,4	1.463	-18,7	1.799	84,9	973	
Fruiz	610	-51,6	1.260	19,9	1.051	-6,7	1.126	29,6	869	-5,9	923	
Galdakao	37.228	-6,6	39.871	-35,7	61.985	37,4	45.105	13,1	39.866	1,0	39.489	
Galdames	1.426	-14,0	1.659	-14,2	1.935	10,7	1.748	18,6	1.473	-2,1	1.504	
Gamiz-Fika	1.240	-15,2	1.462	-15,2	1.724	31,3	1.313	9,1	1.203	1,7	1.183	
Garai	656	-8,1	715	-19,3	886	20,1	737	7,2	688	28,1	537	
Gatika	2.361	9,8	2.150	-17,5	2.605	-1,8	2.653	-7,0	2.854	-36,9	4.521	
Gautegiz Arteaga	1.283	10,0	1.167	-51,9	2.426	48,3	1.635	-2,9	1.684	-25,7	2.268	
Gernika-Lumo	21.732	-2,4	22.258	-14,3	25.965	-7,9	28.184	-3,6	29.238	-7,7	31.688	
Getxo	121.226	-3,5	125.572	3,5	121.297	-1,5	123.151	6,3	115.895	19,2	97.204	
Gordexola	2.538	9,1	2.328	-26,3	3.159	-29,7	4.497	40,5	3.200	-19,6	3.980	
Gorliz	7.985	-19,2	9.883	-38,4	16.049	71,8	9.340	-20,4	11.727	8,1	10.846	
Güeñes	8.698	3,1	8.433	-15,6	9.989	6,6	9.371	-26,5	12.747	51,8	8.399	
Gizaburuaga	700	17,9	594	11,4	533	-3,7	554	7,0	518	33,3	388	
Ibarrangelu	2.111	2,1	2.068	9,4	1.891	11,4	1.697	5,2	1.613	-6,2	1.721	

.../...

AURREKONTU LIKIDATUAK 2006-2011. BIZKAIKO UDALERRIEN SARRERAK
PRESUPUESTOS LIQUIDADOS 2006-2011. INGRESOS DE LOS MUNICIPIOS DE BIZKAIA

000€

UDALERRIAK / MUNICIPIOS	2011		2010		2009		2008		2007		2006
	SARRERAK INGRESOS	%11/10	SARRERAK INGRESOS	%10/09	SARRERAK INGRESOS	%09/08	SARRERAK INGRESOS	%08/07	SARRERAK INGRESOS	%07/06	SARRERAK INGRESOS
Igorre	6.191	20,9	5.122	-13,9	5.949	-6,0	6.326	-2,0	6.455	21,0	5.336
Ispaster	851	-5,1	897	-21,3	1.140	-13,3	1.315	-49,2	2.587	30,7	1.979
Iurreta	8.139	17,6	6.923	-19,5	8.601	23,1	6.989	-26,4	9.492	19,7	7.926
Izurtza	812	-28,1	1.129	38,6	815	4,8	777	41,1	551	-18,3	674
Kortezubi	842	-21,4	1.072	24,6	860	-3,0	887	33,9	662	-0,1	663
Lanestosa	493	7,4	459	-23,9	603	0,7	599	3,2	580	11,6	520
Larrabetzu	2.864	-13,5	3.310	39,8	2.368	-2,8	2.436	-6,1	2.595	-16,7	3.116
Laukiz	1.520	1,7	1.495	12,7	1.326	13,7	1.166		1.166		1.166
Leioa	41.743	-2,1	42.619	-12,3	48.578	17,1	41.496	-10,2	46.230	20,3	38.441
Lekitio	9.049	-43,7	16.062	-7,4	17.337	12,2	15.447	-4,9	16.248	23,9	13.110
Lemoa	3.552	-17,6	4.311	-9,6	4.769	7,7	4.428	-17,2	5.346	-36,7	8.446
Lemoiz	1.410	-45,9	2.606	-15,4	3.081	9,0	2.826	-20,3	3.547	157,5	1.377
Lezama	3.548	-36,9	5.626	-23,0	7.303	142,6	3.010	-12,9	3.454	54,6	2.235
Loiu	3.588	-7,4	3.873	-4,7	4.066	-6,0	4.325	20,3	3.594	3,6	3.470
Mallabia	2.532	-12,9	2.907	-3,1	3.001	5,6	2.842	-15,7	3.373	-12,1	3.835
Mañaria	870	-28,6	1.219	-53,2	2.604	25,0	2.083	134,1	890	16,1	767
Markina-Xemein	6.930	-1,3	7.018	-0,2	7.032	-15,1	8.278	8,4	7.637	-37,4	12.195
Maruri-Jatabe	1.411	-17,3	1.707	-37,0	2.710	-0,1	2.713	0,7	2.694	41,4	1.906
Mendata	792	-16,2	946	-12,7	1.084	35,7	799	3,4	773	7,5	719
Mendexa	970	-28,7	1.360	-31,6	1.990	90,0	1.047	40,5	745	-36,9	1.181
Meñaka	875	-22,5	1.129	-27,7	1.562	101,1	777	-24,9	1.035	-33,0	1.543
Morga	1.064	42,8	745	-11,8	845	-22,6	1.092	60,8	679	-22,8	879
Mundaka	2.730	-44,2	4.896	-2,5	5.021	40,5	3.575	8,7	3.288	-7,3	3.547
Mungia	20.371	-3,6	21.130	-12,8	24.228	-12,0	27.525	9,1	25.219	1,0	24.978
Munitibar-Arbatzegi Gerrikaitz	1.003	-13,3	1.156	1,2	1.143	-29,9	1.631	39,1	1.173	1,4	1.157
Murueta	497	-12,5	568	-76,0	2.368	28,2	1.847	156,2	721	-31,4	1.052
Muskiz	12.556	-50,6	25.436	-17,6	30.880	144,5	12.628	-8,8	13.841	19,7	11.567
Muxika	1.914	-16,9	2.304	5,6	2.182	2,0	2.140	-0,4	2.149	36,9	1.569
Nabarniz	1.033	40,8	734	-14,4	857	-24,3	1.133	95,6	579	-44,2	1.039
Ondarroa	20.611	20,8	17.056	1,5	16.799	-25,6	22.592	52,6	14.802	-5,2	15.613
Orduña-Orduña	7.215	-24,4	9.546	-14,8	11.203	-5,2	11.820	1,6	11.637	-0,9	11.741
Orozko	9.087	-30,8	13.124	-4,6	13.755	39,7	9.844	55,8	6.319	18,7	5.324
Ortuella	11.182	9,6	10.198	-30,9	14.768	-3,5	15.311	41,8	10.795	-13,1	12.420
Otxandio	1.624	-12,6	1.857	-64,4	5.221	62,4	3.215	28,6	2.500	-6,9	2.685
Plentzia	5.173	-3,5	5.358	-22,2	6.885	15,1	5.981	24,6	4.801	-10,5	5.362
Portugalete	57.083	-26,8	77.976	9,8	70.999	-8,8	77.860	-17,5	94.350	23,9	76.166
Santurtzi	66.816	-6,8	71.721	7,8	66.527	10,3	60.323	0,1	60.252	13,8	52.929
Sestao	39.345	-1,8	40.075	-19,3	49.653	15,7	42.904	3,0	41.665	22,5	34.022
Sondika	5.405	-9,0	5.938	-6,8	6.371	-12,7	7.301	15,9	6.297	15,6	5.449
Sopelana	15.974	9,2	14.634	-3,0	15.080	-8,9	16.545	5,0	15.754	31,8	11.953
Sopuerta	2.835	1,0	2.807	-14,1	3.266	-15,6	3.871	0,4	3.856	-35,7	5.997
Sukarrieta	906	34,4	674	-21,8	863	-20,4	1.083	37,4	788	-19,0	974
Trucios-Turtzioz	1.039	-40,9	1.758	14,6	1.534	30,3	1.178	4,8	1.124	-20,8	1.420
Ubide	378	3,3	366	-28,1	510	-4,3	532	29,4	411	-25,5	552
Ugao-Miraballes	5.413	-15,3	6.389	18,9	5.373	-21,3	6.831	33,8	5.107	17,3	4.355
Urduiz	13.822	-23,1	17.969	267,2	4.893	-75,6	20.041	264,6	5.497	8,2	5.079
Valle de Trápaga-Trapagarán	15.693	-16,6	18.811	30,7	14.391	-18,6	17.672	12,9	15.657	17,7	13.303
Zaldibar	3.033	-37,3	4.839	32,8	3.643	-64,1	10.154	85,2	5.482	9,3	5.014
Zalla	10.647	-1,3	10.785	-12,9	12.376	-16,7	14.861	20,7	12.315	29,0	9.550
Zamudio	7.887	-2,1	8.059	4,6	7.702	-33,1	11.516	36,8	8.418	-8,7	9.225
Zarátamo	2.450	30,2	1.881	-12,3	2.146	-13,9	2.493	15,4	2.161	10,1	1.962
Zeanuri	1.802	-21,5	2.295	-14,3	2.679	7,3	2.497	12,7	2.215	-23,6	2.899
Zeberio	2.143	-19,1	2.649	0,7	2.630	-7,0	2.828	-3,0	2.917	19,6	2.440
Zierbena	10.574	7,5	9.838	-16,9	11.841	11,4	10.627	6,4	9.986	-19,8	12.448
Ziortza-Bolibar	776	-18,7	955	25,2	763	-41,5	1.305	9,9	1.187	-25,2	1.587
BIZKAIA GUZTIRA / TOTAL BIZKAIA	1.699.357	-9,5	1.877.894	-7,3	2.024.713	4,7	1.933.831	-0,4	1.941.324	11,7	1.738.604

ERANSKINA / ANEXO IV.2 B2

AURREKONTU LIKIDATUAK 2006-2011. GIPUZKOAKO UDALERRIEN SARRERAK
PRESUPUESTOS LIQUIDADOS 2006-2011. INGRESOS DE LOS MUNICIPIOS DE GIPUZKOA

000€

UDALERRIAK / MUNICIPIOS	2011		2010		2009		2008		2007		2006
	SARRERAK INGRESOS	%11/10	SARRERAK INGRESOS	%10/09	SARRERAK INGRESOS	%09/08	SARRERAK INGRESOS	%08/07	SARRERAK INGRESOS	%07/06	SARRERAK INGRESOS
Abaltzisketa	786	10,3	713	23,1	579	32,5	437	3,1	424	12,7	376
Aduna	1.183	26,6	935	-59,3	2.297		2.297	171,2	847	-14,6	992
Aia	2.470	-26,8	3.376	-26,4	4.588	23,6	3.711	20,4	3.082	14,9	3.113
Aizarnazabal	1.110	-3,4	1.149	-54,3	2.514	99,7	1.259	-27,4	1.735	-0,2	866
Albiztur	377	-19,5	469	-31,5	684	78,2	384	-44,0	685	158,0	685
Alegia	1.800	-4,3	1.881	-25,5	2.526	-12,5	2.887	60,5	1.799	35,5	2.337
Alkiza	396	-5,2	418	-31,6	611	72,7	354	-1,6	360	102,4	897
Altzaga	277	2,0	272	-28,4	379	30,9	290	-1,9	295	89,7	265
Altzo	676	-20,0	845	5,5	801	18,7	675	20,0	563	2,5	563
Amezketza	1.329	-7,9	1.442	-41,6	2.470	102,5	1.220	12,9	1.080	39,9	1.199
Andoain	21.046	-17,9	25.645	-6,6	27.465	23,0	22.333	6,4	20.993	7,6	17.555
Anoeta	2.555	18,9	2.149	-6,5	2.298	17,4	1.957	-2,2	2.001	-50,6	1.769
Antzuola	2.704	-9,5	2.987	-60,2	7.501	14,8	6.536	78,6	3.659	8,9	4.981
Arama	552	10,4	501	10,8	452	2,6	441	-5,5	466	15,6	496
Arexabaleta	13.036	-1,3	13.211	23,6	10.692	21,7	8.782	-38,4	14.255	-7,0	8.754
Arrasate/Mondragón	33.417	-7,8	36.241	-16,4	43.347	27,4	34.021	-23,6	44.501	20,0	39.980
Asteasu	2.954	-26,0	3.994	46,3	2.731	-14,4	3.190	-53,3	6.825	-6,9	6.128
Astigarraga	8.251	-7,1	8.880	4,1	8.531	17,5	7.259	-0,8	7.321	40,3	7.295
Aiaun	2.371	-48,8	4.632	35,4	3.422	-39,8	5.686	92,0	2.961	92,9	2.741
Azkoitia	19.191	-6,8	20.601	-31,5	30.095	28,8	23.364	19,9	19.482	62,6	20.739
Azpeitia	26.251	6,9	24.547	-9,7	27.195	-6,5	29.073	6,3	27.341	41,1	26.251
Baiarriain	879	-14,4	1.027	254,9	289	8,2	268	-11,6	303	247,6	1.311
Beasain	18.684	-15,2	22.034	-11,0	24.763	-6,9	26.606	25,8	21.144	70,0	19.262
Beizama	637	-5,3	673	-16,6	807	64,0	492	-34,8	754		754
Belautza	542	-29,7	771	49,9	515	19,3	431	-14,2	503	33,0	503
Berastegi	1.949	42,9	1.364	-2,9	1.405	-4,7	1.474	-16,1	1.755	54,3	1.755
Bergara	24.133	-8,7	26.430	-12,9	30.344	17,4	25.850	-12,8	29.657	13,3	24.752
Berrobi	498	-47,9	956	-7,9	1.038	19,8	867	42,5	608	7,1	1.797
Bidegoian	1.048	14,3	916	0,0	916	-3,5	949	-13,6	1.098	4,1	879
Deba	7.061	-28,9	9.936	-6,4	10.613	21,8	8.716	-8,0	9.478	12,7	13.670
Donostia-San Sebastián	351.518	-26,3	476.982	0,8	472.983	15,8	408.395	19,4	342.134	13,5	308.102
Eibar	53.044	16,3	45.621	2,6	44.449	0,0	44.450	-12,4	50.758	12,9	50.272
Elduain	262	-12,5	299	-20,3	376	1,8	369	-12,1	420	3,7	462
Elgeta	1.935	-20,7	2.441	0,7	2.424	-20,4	3.047	0,9	3.019	-32,5	3.712
Elgoibar	16.176	-7,3	17.441	-8,8	19.130	12,8	16.961	19,2	14.226	0,4	14.603
Errezil	701	-41,8	1.204	17,6	1.024	27,7	801	-9,2	882	4,4	1.311
Eskoriatza	5.676	-18,7	6.985	0,6	6.943	13,3	6.130	-4,9	6.444	18,3	11.766
Ezkio-Itsaso	1.482	23,2	1.203	-21,3	1.528	20,1	1.272		1.272	-15,5	1.769
Gabiria	489	-36,6	772	17,8	656	22,1	537	-15,5	635	-44,4	861
Gaintza	208	-13,6	241	-36,0	376	55,5	242	-15,6	287	12,1	202
Gaztelu	221	-70,4	748	39,0	538	120,4	244	-33,3	366	127,7	179
Getaria	3.610	-34,8	5.535	19,8	4.621	-19,1	5.711	-0,2	5.725	9,2	4.278
Hernani	28.745	-5,9	30.532	-14,8	35.855	15,5	31.038	9,6	28.320	17,0	26.313
Hernialde	339	-51,4	698	51,9	460	67,0	275		275	-0,7	275
Hondarribia	26.558	0,8	26.344	-7,3	28.427	15,2	24.671	-16,4	29.519	20,0	24.241
Ibarra	6.032	11,9	5.389	8,9	4.950	-13,5	5.724	4,7	5.465	30,6	4.698
Ikiazabal	4.021	13,9	3.529	-4,7	3.705	-31,6	5.415	55,3	3.488	17,0	5.140
Ikaztegieta	1.221	11,4	1.097	25,0	878	24,1	707	-31,4	1.031	109,7	1.073
Irun	70.566	-26,6	96.154	-11,7	108.859	23,0	88.490	-0,7	89.130	2,0	78.650
Irura	2.279	15,0	1.982	-16,3	2.369	16,7	2.031	26,5	1.605	-2,0	1.540
Itsasondo	896	3,2	868	-41,1	1.475	60,1	921	18,8	775	55,3	693
Larraul	301	-51,0	613	44,6	424	26,5	335	-16,1	399	54,6	680
Lasarte-Oria	23.208	-27,2	31.865	-5,4	33.670	48,1	22.739	-21,3	28.908	0,1	19.345
Lazkao	9.330	-31,4	13.610	42,6	9.542	8,2	8.819	9,9	8.028	20,5	7.329
Leaburu	718	35,1	532	-0,3	533	4,3	511	21,9	419	19,7	532
Legazpi	12.691	4,0	12.201	-32,8	18.153	36,9	13.263	27,7	10.386	17,6	12.072
Legorreta	1.501	-10,0	1.668	-19,4	2.069	30,4	1.587	-37,8	2.550	29,7	2.536
Leintz-Gatzaga	1.018	80,6	564	-12,2	642	11,4	576	-9,9	639	55,3	638
Lezo	8.140	-26,0	11.001	-15,4	13.001	45,0	8.965	-31,1	13.003	35,1	8.730

.../...

AURREKONTU LIKIDATUAK 2006-2011. GIPUZKOAKO UDALERRIEN SARRERAK
PRESUPUESTOS LIQUIDADOS 2006-2011. INGRESOS DE LOS MUNICIPIOS DE GIPUZKOA

000€

UDALERRIAK / MUNICIPIOS	2011		2010		2009		2008		2007		2006
	SARRERAK INGRESOS	%11/10	SARRERAK INGRESOS	%10/09	SARRERAK INGRESOS	%09/08	SARRERAK INGRESOS	%08/07	SARRERAK INGRESOS	%07/06	SARRERAK INGRESOS
Lizartza	559	-34,2	851	-13,0	978	52,8	640	-25,1	855	-15,3	797
Mendaro	2.157	-8,2	2.349	-13,0	2.700	18,6	2.277	8,6	2.096	26,0	1.823
Mutioa	878	-44,4	1.579	38,3	1.142	6,8	1.069	-19,1	1.321	750,7	1.110
Mutriku	5.391	-15,2	6.357	-21,0	8.042	-54,3	17.593	147,5	7.108	13,2	5.610
Oiartzun	17.378	-5,1	18.303	-5,0	19.271	-1,1	19.486	-2,6	19.998	-5,9	16.727
Olaberria	2.928	29,3	2.266	0,0	2.265	-2,7	2.328	-34,1	3.533	18,8	2.682
Oñati	25.318	1,1	25.035	0,0	25.026	-13,4	28.892	8,2	26.707	41,9	27.398
Ordizia	14.410	-33,2	21.564	16,0	18.596	-6,6	19.901	-16,7	23.879	42,6	17.179
Orendain	353	-58,4	848	90,3	445	-12,9	511	-9,8	567	8,5	352
Orexa	232	10,2	211	-36,0	330	30,1	253	31,8	192	277,9	340
Orio	11.273	18,1	9.542	-36,8	15.097	58,6	9.517	-13,3	10.978	18,7	11.009
Ormaiztegui	1.292	-16,2	1.541	-19,6	1.917	17,7	1.630	15,5	1.411	10,7	1.578
Pasaia	20.242	-18,0	24.673	-5,1	25.986	0,7	25.799	11,3	23.172	11,5	23.754
Errenteria	48.073	-14,0	55.918	-9,4	61.751	17,5	52.559	-5,1	55.382	12,6	53.113
Segura	2.557	-3,0	2.637	-72,8	9.692	311,5	2.355	-30,0	3.366	106,0	4.686
Soraluze-Placencia de las Armas	3.830	-21,7	4.891	-28,5	6.841	52,7	4.481	-3,0	4.620	3,9	4.483
Tolosa	34.342	-4,0	35.759	-17,5	43.341	3,4	41.901	-2,3	42.890	73,7	45.658
Urnietu	9.697	-20,0	12.127	32,3	9.169	11,4	8.233	-38,3	13.345	-0,1	8.996
Urretxu	7.609	-43,1	13.370	22,7	10.895	12,6	9.679	19,6	8.092	-9,0	7.599
Usurbil	12.355	-10,9	13.874	7,2	12.939	24,6	10.384	-13,1	11.956	-25,1	9.215
Villabona	6.394	-25,6	8.593	-38,9	14.057	21,9	11.536	30,4	8.847	14,5	8.955
Zaldibia	1.410	-22,3	1.814	-21,1	2.299	-10,4	2.566	-10,4	2.566	90,8	3.196
Zarautz	31.287	-17,8	38.060	-0,5	38.246	6,4	35.935	-30,0	27.633	31,7	25.751
Zegama	2.201	-14,4	2.570	-33,8	3.880	40,3	2.766	-3,4	2.862	-13,0	2.798
Zerain	1.901	58,6	1.199	-11,1	1.349	52,6	884	-27,7	1.223	-7,7	977
Zestoa	4.785	-6,0	5.092	-12,2	5.800	6,7	5.437	-7,3	5.863	189,3	6.210
Zizurkil	3.629	1,4	3.581	-32,8	5.329	37,0	3.889	-6,1	4.144	9,3	2.781
Zumaia	17.110	-14,9	20.100	21,4	16.562	4,5	15.850	-1,9	16.157	-1,8	13.343
Zumarraga	14.195	3,3	13.745	-13,3	15.845	-3,4	16.409	-8,7	17.978	14,2	15.488
GIPUZKOA GUZTIRA / TOTAL GIPUZKOA	1.134.837	-16,9	1.365.563	-5,9	1.451.720	13,3	1.280.796	4,6	1.224.824	8,6	1.128.276

ERANSKINA / ANEXO IV.2.G2

AURREKONTU LIKIDATUAK 2006-2011. EUSKAL AEO UDALERRIEN SARRERAK
PRESUPUESTOS LIQUIDADOS 2006-2011. INGRESOS DE LOS MUNICIPIOS DE LA COMUNIDAD AUTÓNOMA DE EUSKADI

000€

LURRALDE HISTORIKOAK TERRITORIOS HISTÓRICOS	2011		2010		2009		2008		2007		2006
	SARRERAK INGRESOS	%11/10	SARRERAK INGRESOS	%10/09	SARRERAK INGRESOS	%09/08	SARRERAK INGRESOS	%08/07	SARRERAK INGRESOS	%07/06	SARRERAK INGRESOS
ARABA / ÁLAVA	575.702	-15,1	678.107	-4,2	708.157	1,2	699.596	16,0	603.347	-7,6	653.220
BIZKAIA	1.699.357	-9,5	1.877.894	-7,3	2.024.713	4,7	1.933.831	-0,4	1.941.324	11,7	1.738.604
GIPUZKOA	1.134.837	-16,9	1.365.563	-5,9	1.451.720	13,3	1.280.796	4,6	1.224.824	8,6	1.128.276
EAE / CAE	3.409.896	-13,0	3.921.565	-6,3	4.184.590	6,9	3.914.223	3,8	3.769.495	7,1	3.520.100

000€

UDALERRI NABARMENENAK MUNICIPIOS MÁS IMPORTANTES	2011		2010		2009		2008		2007		2006
	SARRERAK INGRESOS	%11/10	SARRERAK INGRESOS	%10/09	SARRERAK INGRESOS	%09/08	SARRERAK INGRESOS	%08/07	SARRERAK INGRESOS	%07/06	SARRERAK INGRESOS
Bilbao	589.312	-2,0	601.328	-11,4	678.892	10,6	613.885	-5,9	652.558	12,2	581.410
Vitoria-Gasteiz	412.918	-16,9	497.040	-8,2	541.513	1,5	533.361	19,7	445.551	-9,7	493.635
Donostia-San Sebastián	351.518	-26,3	476.982	0,8	472.983	15,8	408.395	19,4	342.134	11,0	308.102
Barakaldo	115.833	-16,1	138.000	2,6	134.465	-3,4	139.190	-4,9	146.377	21,0	121.020
Getxo	121.226	-3,5	125.572	3,5	121.297	-1,5	123.151	6,3	115.895	19,2	97.204
Irún	70.566	-26,6	96.154	-11,7	108.859	23,0	88.490	-0,7	89.130	13,3	78.650
Portugalete	57.083	-26,8	77.976	9,8	70.999	-8,8	77.860	-17,5	94.350	23,9	76.166
Santurtzi	66.816	-6,8	71.721	7,8	66.527	10,3	60.323	0,1	60.252	13,8	52.929
Basauri	49.686	-25,9	67.033	-5,7	71.078	25,5	56.637	-8,7	62.029	24,9	49.672

ERANSKINA / ANEXO IV.2.PV2

2011KO AURREKONTU LIKIDATUA. ARABAKO UDALERRIEN GASTUAK
PRESUPUESTO LIQUIDADO 2011. GASTOS DE LOS MUNICIPIOS DE ÁLAVA

000€

UDALERRIAK / MUNICIPIOS	GUZTIRA / TOTAL		KAPITULUAU / CAPÍTULOS							
	BIZTANLERIA POBLACIÓN	GASTUAK GASTOS	1	2	3	4	6	7	8	9
	2011	2011	Personal Personal	Und. Erosk. Comp.	Fin. Gast. G. Financ.	Transf. Arr. Corr.	Inb. Err. Inv. Reales	Kap. Transf. Cap.	Fin. Akt. Ald. Var. Act. Fin.	Fin. Pas. Ald. Var. Pas. Fin.
Alegria-Dulantzi	2.988	3.253	1.043	1.363	46	177	314			311
Amurrio	10.145	14.379	5.106	5.921	44	586	2.343	5	13	361
Aramaio	1.535	2.987	396	994	9	157	1.386	5		41
Armiñon	204	477	40	200	2	28	121			87
Arraia-Maeztu	741	2.378	203	795	27	68	1.156			129
Arrazua-Ubarrundia	994	1.735	181	726	3	221	604			
Artziniega	1.878	2.034	730	452		402	450			
Asparrena	1.709	2.782	703	1.302	46	129	428	14	2	157
Ayala-Aiara	2.846	5.061	603	1.458	4	266	2.583		101	46
Baños de Ebro/Mañueta	320	2.657	68	144	5	30	2.381			85
Barrundia	936	2.066	197	573	5	110	1.094	1		28
Berantevilla	479	876	55	442	1	27	302		39	11
Bernedo	588	1.995	115	429	10	71	1.320	0		51
Campezo/Kanpezu	1.133	2.074	293	749	3	145	788		44	53
Kripán	197	576	68	160	12	29	295			12
Kuartango	342	1.230	140	429	3	197	445			17
Eburgo/Burgelu	645	2.294	151	792	0	75	1.269			7
Elciego	1.079	1.663	509	716	8	55	319			55
Elvillar/Bilar	356	1.060	126	155	5	35	706	11		22
Harana/Valle de Arana	290	1.248	64	236	5	37	841		9	57
Iruña de Oca/Iruña Oka	3.125	5.516	872	2.479	10	403	1.599		3	150
Iruñiz-Gauna	573	929	105	211	2	107	468	4		33
Labastida	1.521	6.107	318	1.286	37	387	3.948			131
Lagrán	185	897	77	385	3	19	386			27
Laguardia	1.596	3.659	887	1.420	19	268	580			486
Lanciego/Lantziego	704	7.400	241	398	11	37	600	6.048		64
Lantarón	936	2.513	248	1.003	3	180	986		9	84
Lapuebla de Labarca	863	739	355	286	1	82				15
Legutiano	1.728	3.092	722	1.403	7	598	339		5	17
Leza	227	381	69	237	7	0	31			37
Lodio/Laudio	18.564	27.604	12.546	8.213	69	1.161	5.507	68	40	
Moreda de Álava	283	1.061	90	101	1	15	832			22
Navaridas	235	1.059	76	94	3	19	834			33
Okondo	1.159	1.838	568	520	9	257	304	122		58
Oyón-Oion	3.374	3.897	663	1.650	118	145	1.130			191
Peñacerrada-Urizarra	294	464	65	155	1	20	171	36		16
Ribera Alta	876	2.443	210	484	6	47	1.074		540	82
Ribera Baja/Erribera Beitia	1.436	3.467	512	1.023	25	34	1.838			34
Añana	172	487	67	95	4	39	41	213		28
Salvaterra/Agurain	5.019	10.195	1.345	4.597	147	263	3.523			318
Samaniego	324	351	106	155	10	10	42			28
San Millán/Donemiliaga	739	1.874	149	474	3	124	1.064			60
Urkabustaiz	1.379	1.829	437	786	6	196	369			35
Valdegoyia	1.119	4.128	836	1.585	175	172	1.137	1		222
Villabuena de Álava/Eskuernaga	334	612	95	127	3	37	337			12
Vitoria-Gasteiz	239.949	432.599	160.730	182.877	4.291	24.466	50.165	1.930	58	8.081
Yécora/Iekora	297	1.839	103	155	3	19	1.529			29
Zalduondo	191	359	16	98	8	21	47	169		
Zambrana	437	1.134	179	420	15	26	419			75
Zigoitia	1.758	3.566	444	1.347	2	262	1.143		366	2
Zuia	2.452	4.358	390	1.670	11	338	1.454	28	9	459
ARABA GUZTIRA / TOTAL ÁLAVA	321.254	589.225	194.314	233.771	5.252	32.597	101.038	8.655	1.239	12.358

ERANSKINA / ANEXO IV.3.A1

2011KO AURREKONTU LIKIDATUA. BIZKAIako UDALERRIEN GASTUAK
PRESUPUESTO LIQUIDADO 2011. GASTOS DE LOS MUNICIPIOS DE BIZKAI

000,€

UDALERRIAK / MUNICIPIOS	GUZTIRA / TOTAL		KAPITULUAK / CAPÍTULOS								
	BIZTANLERIA POBLACIÓN	GASTUAK GASTOS	1	2	3	4	6	7	8	9	
	2011	2011	Personal Personal	Und. Erosk. Comp. Bien.	Fin. Gast. G. Financ.	Trans. Arr. Transf. Corr.	Inb. Err. Inv. Reales	kap. Transf. Cap.	Fin. Akt. Ald. Var. Act. Fin.	Fin. Pas. Ald. Var. Pas. Fin.	
Abadiño	7.386	10.262	3.101	3.564	105	1.304	1.377	37	63	712	
Abanto y Ciérvana-Abanto Zierbena	9.772	15.101	4.093	6.947	164	1.285	2.325			287	
Ajangiz	450	1.170	182	304			26	638		19	
Alonsotegi	2.861	3.203	856	1.786	113	98	91			258	
Amorebieta-Etxano	18.146	24.158	6.179	13.662	148	1.140	2.887		16	125	
Amoroto	401	604	140	129	0	159	154			23	
Arakaldo	125	416	123	121	0	8	148			16	
Arantzazu	359	604	95	174	0	48	274			13	
Arzentales	753	1.083	292	528	3	105	135			19	
Areatza	1.218	1.736	356	678	14	173	387			127	
Arreakudiaga	977	2.203	510	846	11	104	622			110	
Arratzu	382	1.382	137	296		143	780	7		18	
Arrieta	545	965	228	230	8	94	235			170	
Arrigorriaga	12.334	14.545	4.185	5.641	129	957	3.118	11	118	387	
Artea	763	1.986	290	997	0	186	483			30	
Atxondo	1.421	1.527	528	441	27	256	116			158	
Aulesti	666	944	223	256	13	210	135			107	
Bakio	2.602	7.503	1.187	1.889	73	121	3.973			260	
Balmaseda	7.672	14.690	3.454	3.371	87	470	7.284	13		10	
Barakaldo	99.526	126.748	46.040	62.003	311	5.077	9.292	75	412	3.539	
Barrika	1.530	1.826	481	741		149	391			63	
Basauri	41.987	61.946	21.946	22.591	168	1.906	14.395	223	202	515	
Bedia	976	1.583	380	427	0	237	448			90	
Berango	6.970	6.931	1.428	2.833	38	650	1.512			470	
Bermeo	16.986	28.024	12.418	9.299	476	1.056	3.195		22	1.558	
Berriatua	1.258	2.745	368	659	17	212	1.303	47		139	
Berriz	4.897	7.107	2.012	2.425	39	564	1.706	13	9	341	
Bilbao	350.558	548.805	192.841	221.333	71	42.943	79.684	6.395	4.197	1.342	
Busturia	1.745	2.149	519	797		149	616			67	
Karrantza Harana/Valle de Carranza	2.801	5.098	1.839	1.461	86	110	1.749			453	
Derio	5.934	10.518	2.055	3.483	57	2.134	2.788				
Dima	1.361	2.299	378	513	29	780	379			220	
Durango	28.893	32.424	12.287	11.745	48	3.308	4.959	49	27		
Ea	872	1.222	274	325	11	81	208			324	
Eaizkobe	409	532	230	166	1	53	40			41	
Eorrio	7.305	8.207	2.253	2.477	29	1.389	1.621	49	4	385	
Erandio	24.175	32.521	11.965	13.586	1	1.467	4.611		11	880	
Ereño	271	492	207	184	1	39	35			27	
Ermua	16.262	27.480	8.775	11.895	464	3.285	2.336		14	711	
Errigoti	534	1.619	231	344	16	62	856			111	
Etxebarri	10.284	11.315	3.147	5.127		1.395	1.635		11		
Etxebarria	737	1.379	346	222		302	443			66	
Forua	972	1.549	390	403	31	75	435	46		168	
Fruiz	518	612	189	236	1	79	83			25	
Galdakao	29.078	37.061	10.298	16.002	1	1.246	7.525		48	1.940	
Galdames	851	1.568	320	601	10	292	300			45	
Gamiz-Fika	1.346	1.197	327	357		128	338			46	
Garai	342	637	160	123		61	293		0		
Gatika	1.623	1.758	733	664	8	173	76			104	
Gautegiz Artea	905	1.388	274	344	4	95	549			122	
Gernika-Lumo	16.556	19.554	7.033	8.364	62	1.521	2.084		28	461	
Getxo	79.815	105.007	35.111	43.292	385	4.996	18.173		60	2.991	
Gordexola	1.733	2.252	566	1.137	2	280	114			153	
Gorliz	5.512	10.431	2.468	3.303	0	429	4.231				
Güeñes	6.431	7.544	1.809	3.882	15	448	990		26	373	
Gizaburuaga	205	696	59	74	3	144	404			13	
Ibarrangelu	637	2.189	685	726	1	76	627			74	

.../...

2011KO AURREKONTU LIKIDATUA. BIZKAIako UDALERRIEN GASTUAK
PRESUPUESTO LIQUIDADO 2011. GASTOS DE LOS MUNICIPIOS DE BIZKAIA

000€

UDALERRIAK / MUNICIPIOS	GUZTIRA / TOTAL		KAPITULUAK / CAPÍTULOS								
	BIZTANLERIA POBLACIÓN	GASTUAK GASTOS	1	2	3	4	6	7	8	9	
	2011	2011	Personal Personal	Und. Erosk. Comp. Bien.	Fin. Gast. G. Financ.	Transf. Arr. Transf. Corr.	Inb. Err. Inv. Reales	kap. Transf. Transf. Cap.	Fin. Akt. Ald. Var. Act. Fin.	Fin. Pas. Ald. Var. Pas. Fin.	
Igorre	4.185	5.351	1.098	1.781	17	399	1.809	11		236	
Ispaster	700	812	201	263	7	153	1.211			66	
Iurreta	3.829	6.952	1.750	1.811	43	697	2.078	18	5	550	
Izurtza	287	800	203	238		49	288			22	
Kortezubi	424	1.006	182	178		65	520			60	
Lanestosa	273	398	76	283		1	39				
Larrabetzu	1.980	2.546	410	931	5	423	680			98	
Laukiz	1.154	1.368	441	492	9	96	307			24	
Leioa	30.447	43.450	12.117	16.976	4	1.556	10.485	170	200	1.942	
Lekeitio	7.408	9.399	2.896	2.980	110	726	2.156			531	
Lemoa	3.468	4.019	786	1.636		451	1.033			113	
Lemoiz	1.081	2.391	442	589	10	122	1.102			126	
Lezama	2.446	4.435	572	1.062		668	1.964			169	
Loiu	2.424	3.352	769	1.269		801	497		16		
Mallabia	1.186	2.712	607	1.059	19	120	774			134	
Mañaria	514	905	258	251	13	88	198			97	
Markina-Xemein	4.906	6.061	1.321	1.565	103	1.436	899	186		551	
Maruri-Jatabe	958	1.419	449	541	14	23	323			70	
Mendata	386	968	173	306		88	354			46	
Mendexa	457	962	160	121	7	194	335			145	
Meñaka	734	824	229	344	7	88	90			66	
Morga	405	1.060	214	178	3	53	582			29	
Mundaka	1.924	2.776	742	948	46	345	574			120	
Mungia	16.774	20.734	6.513	8.980	46	1.459	2.567	20	36	1.112	
Munitibar-Arbatzegi Gerraikatz	438	993	194	236	7	135	360			62	
Murueta	287	676	133	163		44	322			14	
Muskiz	7.449	13.069	3.764	7.945		528	831				
Muxika	1.459	2.109	451	492	1	288	750			127	
Nabarniz	229	1.196	180	163	5	40	764			44	
Ondarroa	8.794	19.101	3.864	3.786	116	1.128	3.310	33		6.864	
Orduña-Orduña	4.205	8.046	2.685	3.447	155	198	840			721	
Orozko	2.552	9.881	874	7.071	153	254	566			963	
Ortuella	8.417	11.990	3.306	3.957	57	539	2.556		71	1.502	
Otxandio	1.298	1.577	319	663	18	159	372			46	
Plentzia	4.407	5.821	1.519	2.309	14	545	1.177			257	
Portugalete	47.631	77.782	20.142	24.832	352	4.555	26.134			1.766	
Santurtzi	46.948	68.918	22.296	25.953	386	5.144	14.860	198		81	
Sestao	28.548	41.047	17.057	13.638	32	1.120	6.860	373	12	1.954	
Sondika	4.494	5.805	1.303	2.422	0	1.503	574		4		
Sopelana	12.191	17.246	5.185	6.001	19	370	5.316		35	319	
Sopuerta	2.575	2.423	556	1.155		315	307			90	
Sukarrieta	339	1.076	217	262		40	525			32	
Trucios-Turtzioz	545	944	329	425	9	118	63				
Ubide	187	401	96	93	1	21	184			7	
Ugao-Miraballes	4.046	4.419	1.201	2.409	8	236	291			273	
Urduiz	3.630	5.926	1.143	2.244		377	2.046			116	
Valle de Trápaga-Trapagarán	12.126	16.613	5.293	6.388		617	4.315				
Zaldibar	3.041	2.839	770	849	40	548	415			217	
Zalla	8.379	9.803	3.583	3.929		558	1.099		89	545	
Zamudio	3.214	11.990	1.521	3.767	0	1.480	5.187	30	5		
Zarátamo	1.662	2.962	681	1.557		28	580			117	
Zeanuri	1.316	1.930	389	734	25	266	363	27		126	
Zeberio	1.059	2.163	966	808	8	92	148			141	
Zierbena	1.460	14.200	1.173	8.439		308	4.233			47	
Ziortza-Bolibar	447	724	158	187	5	90	195			88	
BIZKAIA GUZTIRA / TOTAL BIZKAIA	1.153.351	1.708.867	542.960	677.114	5.152	116.027	310.305	8.033	5.740	43.536	

ERANSKINA / ANEXO IV.3 B1

2011KO AURREKONTU LIKIDATUA. GIPUZKOAKO UDALERRIEN GASTUAK
PRESUPUESTO LIQUIDADO 2011. GASTOS DE LOS MUNICIPIOS DE GIPUZKOA

000€

UDALERRIAK / MUNICIPIOS	GUZTIRA / TOTAL		KAPITULUAK / CAPÍTULOS								
	BIZTANLERIA / POBLACIÓN	GASTUAK / GASTOS	1	2	3	4	6	7	8	9	
	2011	2011	Personal Personal	Ond. Erosk. Comp. Bien.	Fin. Gast. G. Financ.	Trans. Arr. Transf. Corr.	Inb. Er. Inv. Reales	Kap. Trans. Transf. Cap.	Fin. Akt. Ald. Var. Act. Fin.	Fin. Pas. Ald. Var. Pas. Fin.	
Abaltzisketa	316	786	150	88	1	50	466			26	
Aduna	446	707	195	237	8	115	109			24	
Aia	2.004	2.614	776	648	1	289	683			218	
Aizarnazabal	738	1.169	375	233	48	205	221			85	
Albiztur	293	435	149	122		120	24			19	
Alegia	1.790	1.892	536	853		218	142			103	
Alkiza	352	399	137	95	11	79	67			20	
Altzaga	162	268	73	124	0	25	18			28	
Altzo	354	684	171	162		91	110			149	
Amezketza	951	1.439	276	310	16	159	563			97	
Andoain	14.850	22.414	7.880	10.992	95	833	1.784			814	
Anoeta	1.836	2.142	692	446	39	397	328			241	
Antzuola	2.190	5.659	687	739	59	438	3.478			238	
Arama	199	953	108	120	0	36	142			16	
Aretxabaleta	6.823	13.960	2.023	3.973	75	697	6.744			303	
Arrasate/Mondragón	21.850	34.293	10.851	11.273	79	4.123	4.892			2.146	
Asteasu	1.495	3.189	524	833	28	181	1.475			148	
Astigarraga	4.928	7.399	1.840	3.789	29	814	674			501	
Ataun	1.679	2.642	267	769	70	138	1.113			133	
Azkoitia	11.681	21.767	3.610	12.677	349	1.127	2.597			1.317	
Azpeitia	14.540	26.639	6.036	8.831	303	1.151	5.738			4.270	
Baiarain	125	1.465	110	47	21	24	1.260			20	
Beasain	13.755	18.416	4.129	6.281	222	1.504	3.944			2.184	
Beizama	140	613	90	134	4	36	23			14	
Belautzeta	298	557	138	102	2	50	231			34	
Berastegi	1.042	2.038	235	532	18	164	1.044			41	
Bergara	14.769	25.853	7.955	10.041	223	1.707	3.161			2.297	
Berrobi	578	553	151	271	9	20	39			63	
Bidegoian	534	1.077	149	312	12	108	411			85	
Deba	5.384	9.033	2.258	3.643	81	339	2.068			639	
Donostia-San Sebastián	181.788	398.884	120.998	149.481	4.981	24.421	86.276			10.800	
Eibar	27.281	48.882	14.905	11.254	276	5.565	11.545			5.125	
Elduain	233	315	115	141	1	33	8			6	
Egoeta	1.101	2.128	446	550	41	258	667			163	
Egoibar	11.310	16.349	3.957	7.224	2	1.633	3.002			510	
Errezil	616	765	199	273	19	77	93			86	
Eskoriatza	4.068	6.615	1.415	2.411	43	468	1.690			425	
Ezkio-Itsaso	612	907	284	332	7	113	142			34	
Gabiria	506	633	146	224	5	65	138			50	
Gaintza	125	211	104	49	2	21	10			25	
Gaztelu	171	290	78	110	3	26	42			33	
Getaria	2.657	4.363	1.206	1.279	88	408	939			315	
Hernani	19.480	29.632	11.158	13.596	56	1.451	1.865			1.453	
Hernialde	353	373	165	106		37	33			20	
Hondarribia	16.388	27.310	5.635	5.983	2	2.477	12.887			106	
Ibarra	4.229	5.218	1.289	1.782	17	778	1.286			86	
Idiazabal	2.306	4.241	701	1.760	0	194	1.483			102	
Ikaztegieta	467	1.218	183	219	10	28	609			168	
Irún	59.803	96.865	25.756	26.585	1.449	6.392	23.501			12.725	
Irura	1.610	2.578	707	743	0	226	727			68	
Itsasondo	680	780	203	249	0	92	84			58	
Larraul	249	353	84	100	3	73	58			29	
Lasarte-Oria	18.208	26.966	6.463	10.367	76	1.552	6.990			1.454	
Lazkao	5.339	11.544	1.330	3.437	35	402	2.258			2.532	
Leaburu	383	782	165	135	4	51	362			65	
Legazpi	8.597	13.482	3.245	6.070	54	1.085	1.823			1.195	
Legorreta	1.516	1.539	418	584	11	180	224			122	
Leintz-Gatzaga	264	961	105	174	1	59	600			17	
Lezo	6.043	8.639	2.834	2.870	137	774	1.456			557	

.../...

2011KO AURREKONTU LIKIDATUA. GIPUZKOAKO UDALERRIEN GASTUAK
PRESUPUESTO LIQUIDADO 2011. GASTOS DE LOS MUNICIPIOS DE GIPUZKOA

000€

UDALERRIAK / MUNICIPIOS	GUZTIRA / TOTAL		KAPITULUAK / CAPÍTULOS							
	BIZTANLERIA POBLACIÓN	GASTUAK GASTOS	1	2	3	4	6	7	8	9
	2011	2011	Personal Personal	Ond. Erosk. Comp. Bien.	Fin. Gast. G. Financ.	Trans. Arr. Transf. Corr.	Inb. Err. Inv. Reales	Kap. Trans. Transf. Cap.	Fin. Akt. Ald. Var. Act. Fin.	Fin. Pas. Ald. Var. Pas. Fin.
Lizartza	649	636	195	282	2	99	3			55
Mendaro	1.969	2.106	447	1.080	14	80	268			218
Mutiloa	243	1.141	94	418	73	33	529			54
Mutriku	5.068	5.597	1.439	2.318	177	280	216			1.167
Oiartzun	10.067	18.138	3.786	6.220	196	2.672	2.262	1.877	35	1.090
Olaberria	936	2.721	444	627	131	350	1.040	115		131
Oñati	11.030	20.932	4.492	8.860	109	2.428	3.879	175	298	692
Ordizia	9.509	24.144	4.238	11.868	220	2.223	1.725	77	58	3.734
Orendain	177	501	88	139	3	65	115	76		16
Orexa	114	270	45	115	1	54	37			18
Orio	5.372	11.529	2.514	2.093		1.164	5.453	81		224
Ormaiztegui	1.311	1.379	221	648	4	109	306	10		81
Pasaia	16.160	22.255	8.071	8.985	73	1.562	2.080	127	27	1.330
Errenteria	39.583	49.741	17.662	18.836	427	4.300	4.033	49	55	4.378
Segura	1.480	2.554	324	700	43	95	1.232	19		141
Soraluze-Placencia de las Armas	3.954	4.352	1.238	1.632	44	268	678			491
Tolosa	18.352	37.499	10.118	15.287	408	1.514	8.230	7		1.935
Urnietza	6.143	8.677	2.479	4.243	5	370	1.375			205
Urretxu	6.940	8.349	1.891	3.768	30	1.289	998		8	363
Usurbil	6.107	13.503	3.387	5.076	53	785	2.924	724	18	536
Villabona	5.782	6.586	1.880	3.097	80	592	633		5	299
Zaldibia	1.510	1.777	615	434	3	191	412			121
Zarauz	22.552	29.636	9.677	11.987	383	3.304	1.332	1.115	14	1.823
Zegama	1.551	2.614	349	714	5	385	1.096			65
Zerain	263	1.779	184	291	6	23	1.225			51
Zestoa	3.655	5.071	1.523	1.864	26	283	683	113	5	572
Zizurkil	2.822	3.457	1.123	693	86	659	488		1	408
Zumaia	9.495	16.660	2.942	8.663	107	1.703	2.445	11	502	286
Zumarraga	9.931	15.301	3.818	5.381	27	1.598	3.576	197		704
GIPUZKOA GUZTIRA / TOTAL GIPUZKOA	705.210	1.242.780	341.930	452.483	11.589	92.656	253.564	12.448	2.574	75.536

ERANSKINA / ANEXO IV.3.G1

2011KO AURREKONTU LIKIDATUA. EUSKAL AEO UDALERRIEN GASTUAK
PRESUPUESTO LIQUIDADO 2011. GASTOS DE LOS MUNICIPIOS DE LA COMUNIDAD AUTÓNOMA DE EUSKADI

000€

LURRALDE HISTORIKOAK TERRITORIOS HISTÓRICOS	GUZTIRA / TOTAL		KAPITULUAK / CAPÍTULOS							
	BIZTANLERIA POBLACIÓN	GASTUAK GASTOS	1	2	3	4	6	7	8	9
	2011	2011	Personal Personal	Ond. Erosk. Comp. Bien.	Fin. Gast. G. Financ.	Trans. Arr. Transf. Corr.	Inb. Err. Inv. Reales	Kap. Trans. Transf. Cap.	Fin. Akt. Ald. Var. Act. Fin.	Fin. Pas. Ald. Var. Pas. Fin.
ARABA / ÁLAVA	321.254	589.225	194.314	233.771	5.252	32.597	101.038	8.655	1.239	12.358
BIZKAIA	1.153.351	1.708.867	542.960	677.114	5.152	116.027	310.305	8.033	5.740	43.536
GIPUZKOA	705.210	1.242.780	341.930	452.483	11.589	92.656	253.564	12.448	2.574	75.536
EAE / CAE	2.179.815	3.540.871	1.079.204	1.363.368	21.994	241.279	664.907	29.136	9.552	131.431

000€

UDALERRI NABARMENENAK MUNICIPIOS MÁS IMPORTANTES	GUZTIRA / TOTAL		KAPITULUAK / CAPÍTULOS							
	BIZTANLERIA POBLACIÓN	GASTUAK GASTOS	1	2	3	4	6	7	8	9
	2011	2011	Personal Personal	Ond. Erosk. Comp. Bien.	Fin. Gast. G. Financ.	Trans. Arr. Transf. Corr.	Inb. Err. Inv. Reales	Kap. Trans. Transf. Cap.	Fin. Akt. Ald. Var. Act. Fin.	Fin. Pas. Ald. Var. Pas. Fin.
Bilbao	350.558	548.805	192.841	221.333	71	42.943	79.684	6.395	4.197	1.342
Vitoria-Gasteiz	239.949	432.599	160.730	182.877	4.291	24.466	50.165	1.930	58	8.081
Donostia-San Sebastián	181.788	786.968	398.884	120.998	149.481	4.981	24.421	86.276	1.927	
Barakaldo	99.526	126.748	46.040	62.003	311	5.077	9.292	75	412	3.539
Getxo	79.815	105.007	35.111	43.292	385	4.996	18.173		60	2.991
Irún	59.803	181.005	96.865	25.756	26.585	1.449	6.392	23.501	353	103
Portugalete	47.631	77.782	20.142	24.832	352	4.555	26.134			1.766
Santurtzi	46.948	68.918	22.296	25.953	386	5.144	14.860	198		81
Basauri	41.987	61.946	21.946	22.591	168	1.906	14.395	223	202	515

ERANSKINA / ANEXO IV.3.PV1

AURREKONTU LIKIDATUAK 2006-2011. ARABAKO UDALERRIEN GASTUAK
PRESUPUESTOS LIQUIDADOS 2006-2011. GASTOS DE LOS MUNICIPIOS DE ÁLAVA

000€

UDALERRIAK / MUNICIPIOS	2011		2010		2009		2008		2007		2006	
	GASTUAK GASTOS	%11/10	GASTUAK GASTOS	%10/09	GASTUAK GASTOS	%09/08	GASTUAK GASTOS	%08/07	GASTUAK GASTOS	%07/06	GASTUAK GASTOS	GASTUAK GASTOS
Alegria-Dulantzi	3.253	-33,32	4.879	-0,60	4.908	18,7	4.136	22,2	3.384	-5,3	3.572	
Amurrio	14.379	-5,38	15.197	-14,36	17.745	10,2	16.103	-6,5	17.231	2,8	16.768	
Aramaio	2.987	-9,58	3.303	24,49	2.654	13,4	2.340	24,2	1.884	-32,0	2.770	
Armiñon	477	28,81	371	-46,10	688	4,8	656	39,8	469	38,8	338	
Arraia-Maeztu	2.378	-20,63	2.996	13,72	2.635	-34,1	3.996	23,8	3.229	-11,5	3.649	
Arrazua-Ubarrundia	1.735	-51,56	3.581	56,48	2.289	8,8	2.103	73,3	1.214	-5,4	1.283	
Artziniega	2.034	-8,60	2.225	-5,01	2.343	3,5	2.264	-2,3	2.317	19,2	1.943	
Asparrena	2.782	-24,61	3.690	-21,74	4.715	-29,8	6.713	121,2	3.034	-21,7	3.875	
Ayala-Aiara	5.061	11,98	4.520	5,68	4.277	-4,8	4.493	25,5	3.581	5,8	3.386	
Baños de Ebro/Mañueta	2.657	181,37	944	96,14	481	20,1	401	-54,8	887	104,8	433	
Barrundia	2.066	-11,82	2.343	-14,63	2.745	94,1	1.414	-44,6	2.550	-3,7	2.648	
Berantevilla	876	4,26	840	-16,93	1.012	-49,5	2.002	104,4	979	-5,6	1.037	
Bernedo	1.995	0,53	1.984	15,72	1.715	12,2	1.528	32,7	1.152	-6,2	1.228	
Campezo/Kanpezu	2.074	-24,85	2.759	-36,07	4.316	103,7	2.118	3,0	2.058	4,5	1.968	
Kripán	576	-7,87	625	-39,83	1.040	11,5	932	-2,7	958	44,7	662	
Kuartango	1.230	-48,74	2.400	20,15	1.998	-8,4	2.182	57,1	1.389	83,7	756	
Elburgo/Burgelu	2.294	58,05	1.451	-32,37	2.146	5,5	2.034	70,8	1.191	110,5	566	
Elciego	1.663	-52,74	3.518	48,06	2.376	25,0	1.900	6,5	1.784	-2,6	1.831	
Elvillar/Bilar	1.060	31,67	805	40,06	575	-15,2	678	-1,5	689	-38,3	1.116	
Harana/Valle de Arana	1.248	-36,66	1.971	29,49	1.522	48,5	1.025	13,6	903	-8,6	987	
Iruña de Oca/Iruña Oka	5.516	-6,32	5.889	-28,49	8.235	11,4	7.389	21,1	6.103	30,9	4.662	
Iruñiza-Gauna	929	77,25	524	-46,49	979	-12,3	1.117	30,5	856	18,9	720	
Labastida	6.107	39,41	4.381	57,51	2.781	16,3	2.391	-11,2	2.692	-5,1	2.835	
Lagrán	897	8,15	830	47,23	564	-48,8	1.100	38,7	793	10,7	717	
Laguardia	3.659	-26,28	4.964	9,50	4.533	4,5	4.338	-5,1	4.569	11,8	4.086	
Lanciego/Lantziego	7.400	379,01	1.545	-13,93	1.356	-24,0	1.784	29,7	1.375	61,8	850	
Lantarón	2.513	-1,02	2.539	-13,87	2.948	-12,2	3.359	36,8	2.455	-33,2	3.675	
Lapuebla de Labarca	739	-64,62	2.088	110,75	991	-39,2	1.630	58,2	1.030	-33,9	1.558	
Legutiano	3.092	-24,75	4.109	-3,82	4.272	44,2	2.963	-4,1	3.089	-6,4	3.299	
Leza	381	-45,37	697	-33,13	1.042	106,3	505	-68,7	1.614	392,2	328	
Llodio/Laudio	27.604	-7,46	29.830	-11,08	33.546	10,4	30.374	-13,9	35.290	32,5	26.634	
Moreda de Álava	1.061	62,85	651	79,51	363	9,8	330		330	-42,8	578	
Navaridas	1.059	173,92	387	19,01	325	-6,0	345	15,3	299	-26,4	407	
Okondo	1.838	-6,85	1.973	27,87	1.543	-40,4	2.589	42,1	1.823	21,0	1.506	
Oyón-Oion	3.897	-38,81	6.368	22,59	5.195	-9,8	5.758	27,5	4.517	-1,1	4.569	
Peñacerrada-Urizaharra	464	-18,02	566	5,55	536	-9,5	593	11,7	531	-50,9	1.080	
Ribera Alta	2.443	13,20	2.158	13,55	1.901	-6,8	2.040	30,9	1.559	4,4	1.493	
Ribera Baja/Erribera Beitia	3.467	-32,97	5.172	22,65	4.217	18,1	3.569	45,3	2.456	-37,1	3.904	
Añana	487	-39,07	799	78,73	447	43,8	311	-63,6	853	-15,2	1.005	
Salvaterra/Agurain	10.195	0,97	10.097	-0,83	10.181	-3,2	10.520	14,7	9.170	16,0	7.906	
Samaniego	351	-26,34	477	-26,90	652	77,3	368	-31,0	534	18,2	451	
San Millán/Donemiliaga	1.874	-9,80	2.078	46,81	1.416	7,9	1.313	-20,6	1.654	-32,3	2.442	
Urkabustaiz	1.829	-39,19	3.008	30,29	2.309	2,5	2.252	10,6	2.036	34,3	1.517	
Valdegovía	4.128	-54,51	9.075	63,28	5.558	-15,0	6.540	24,2	5.267	-4,5	5.518	
Villabuena de Álava/Eskuernaga	612	48,42	412	-48,49	801	105,5	390	-44,0	696	-17,4	842	
Vitoria-Gasteiz	432.599	-7,19	466.119	-8,84	511.329	4,5	489.124	15,2	424.478	1,9	416.693	
Yécora/Iekora	1.839	179,66	657	54,91	424	-63,2	1.153	-2,8	1.187	168,2	443	
Zalduondo	359	8,00	333	-68,32	1.050	-14,1	1.223	412,4	239	-9,2	263	
Zambrana	1.134	-28,15	1.579	11,83	1.412	-19,6	1.757	104,5	859	8,9	789	
Zigoitia	3.566	-11,30	4.021	8,08	3.720	3,5	3.595	-8,2	3.916	-27,8	5.428	
Zuia	4.358	-28,39	6.086	26,99	4.793	37,4	3.489	-9,6	3.861	9,5	3.526	
ARABA GUZTIRA / TOTAL ÁLAVA	589.225	-7,9	639.816	-6,1	681.594	4,3	653.227	13,2	577.013	2,9	560.541	

ERANSKINA / ANEXO IV.3.A2

AURREKONTU LIKIDATUAK 2006-2011. BIZKAIKO UDALERRIEN GASTUAK
PRESUPUESTOS LIQUIDADOS 2006-2011. GASTOS DE LOS MUNICIPIOS DE BIZKAI

000 €

UDALERRIAK / MUNICIPIOS	2011		2010		2009		2008		2007		2006
	GASTUAK GASTOS	%11/10	GASTUAK GASTOS	%10/09	GASTUAK GASTOS	%09/08	GASTUAK GASTOS	%08/07	GASTUAK GASTOS	%07/06	GASTUAK GASTOS
Abadiño	10.262	-0,4	10.301	-21,3	13.087	59,1	8.224	0,4	8.194	19,1	9.679
Abanto y Ciérvana-Abanto Zierbena	15.101	10,5	13.660	-16,2	16.305	4,6	15.585	-3,5	16.153	28,5	15.634
Ajangiz	1.170	2,8	1.138	6,5	1.069	14,5	934	8,4	861	-35,3	662
Alonsotegi	3.203	-19,9	3.998	-51,9	8.311	-13,8	9.646	-43,5	17.076	70,9	7.765
Amorebieta-Etxano	24.158	-35,9	37.699	1,2	37.251	18,7	31.394	33,4	23.542	20,5	22.950
Amoroto	604	-9,0	664	-29,3	940	13,5	828	-19,6	1.030	52,3	1.046
Arakaldo	416	35,1	308	-15,8	366	-36,6	577	-4,5	605	-4,0	262
Arantzazu	604	-27,1	829	-21,3	1.053	-1,7	1.071	-22,5	1.383	159,3	1.780
Artzentales	1.083	-5,4	1.144	-24,2	1.510	21,7	1.241	-20,5	1.560	99,1	2.090
Areatza	1.736	-18,9	2.140	-14,8	2.512	-9,5	2.774	51,6	1.829	35,4	3.661
Arrankudiaga	2.203	-4,5	2.307	-1,4	2.341	-44,2	4.197	57,0	2.674	74,2	3.245
Arratzu	1.382	86,2	742	-41,3	1.266	45,4	870	-7,4	940	-27,0	599
Arrieta	965	-24,8	1.284	-27,1	1.762	77,6	992	-36,2	1.555	202,9	2.268
Arrigorriaga	14.545	-17,1	17.537	-10,1	19.505	-11,4	22.004	42,4	15.451	6,0	12.316
Artea	1.986	-17,3	2.402	-13,5	2.777	5,6	2.630	8,6	2.421	0,7	1.113
Atxondo	1.527	-37,7	2.449	-26,6	3.335	8,6	3.070	-20,1	3.844	38,6	1.965
Aulesti	944	-26,3	1.281	-50,5	2.586	60,2	1.614	-17,7	1.962	58,7	1.312
Bakio	7.503	40,2	5.353	-29,6	7.604	-15,5	8.995	-4,1	9.384	13,8	7.420
Balmaseda	14.690	15,2	12.752	-8,9	14.005	18,6	11.811	-25,9	15.938	-8,6	9.776
Barakaldo	126.748	-7,9	137.672	-7,4	148.665	12,9	131.623	-4,9	138.477	-2,0	115.678
Barrika	1.826	-11,0	2.053	-22,8	2.661	45,8	1.825	1,6	1.796	-39,7	1.240
Basauri	61.946	-12,5	70.823	3,7	68.306	27,0	53.774	3,7	51.853	6,6	49.663
Bedia	1.583	9,0	1.453	-33,7	2.191	-4,5	2.294	13,3	2.024	27,2	1.853
Berango	6.931	3,2	6.719	-33,8	10.153	32,8	7.645	-11,8	8.665	33,1	9.876
Bermeo	28.024	0,2	27.964	-4,7	29.332	-5,3	30.961	11,5	27.756	48,8	30.537
Berrriatua	2.745	23,2	2.228	-3,9	2.318	26,7	1.830	25,8	1.454	-28,8	1.312
Berriz	7.107	-2,4	7.285	-28,5	10.188	24,7	8.170	15,8	7.054	-6,3	7.294
Bilbao	548.805	-14,0	638.315	-8,1	694.609	16,5	596.166	1,2	589.151	0,1	519.381
Busturia	2.149	-3,0	2.216	-21,9	2.838	12,1	2.531	4,6	2.419	-26,1	1.304
Karrantza Harana/Valle de Carranza	5.098	-9,5	5.634	-51,3	11.577	21,8	9.502	30,9	7.260	-14,8	6.481
Derio	10.518	-14,9	12.356	-8,2	13.455	-3,3	13.911	41,3	9.849	-2,4	6.893
Dima	2.299	0,0	2.298	-22,4	2.960	16,8	2.535	-27,3	3.489	-13,1	2.374
Durango	32.424	-10,2	36.103	-11,8	40.936	3,5	39.549	0,1	39.525	3,6	28.282
Ea	1.222	-40,7	2.063	3,9	1.985	92,1	1.033	12,2	921	-28,9	1.014
Elantxobe	532	-51,7	1.100	-5,8	1.169	46,7	797	-9,9	884	34,9	778
Elorrio	8.207	-12,3	9.361	-17,6	11.357	7,0	10.613	17,4	9.041	30,3	10.477
Erandio	32.521	-7,5	35.176	-4,4	36.800	11,9	32.891	-3,9	34.222	8,6	29.505
Ereño	492	-60,7	1.254	-14,4	1.097	61,1	681	4,6	650	15,3	1.085
Ermua	27.480	-15,5	32.515	16,2	27.975	2,3	27.336	2,7	26.605	11,3	21.282
Errigoiti	1.619	-41,7	2.780	63,3	1.702	40,0	1.216	-34,8	1.865	-12,4	1.799
Etxebarri	11.315	2,7	11.013	-19,3	13.645	9,2	12.495	17,8	10.610	-42,3	9.008
Etxebarria	1.379	-8,3	1.505	11,0	1.355	-4,9	1.425	89,4	752	12,5	1.436
Forua	1.549	-8,6	1.696	-8,1	1.845	-8,4	2.015	55,5	1.296	-11,2	884
Fruiz	612	-57,4	1.436	24,2	1.157	8,6	1.065	15,8	920	31,1	922
Galdakao	37.061	-19,4	45.969	-23,2	59.859	28,6	46.559	25,4	37.119	0,5	35.304
Galdames	1.568	-7,2	1.691	-15,9	2.011	2,6	1.960	31,4	1.491	1,8	1.406
Gamiz-Fika	1.197	-17,7	1.454	-9,1	1.599	32,2	1.209	-29,4	1.712	-19,6	752
Garai	637	-12,6	729	-23,3	951	18,9	800	4,7	764	-1,8	443
Gatika	1.758	-16,8	2.114	-13,7	2.450	0,6	2.436	-24,8	3.240	106,1	4.484
Gauegiz Arteaga	1.388	-23,0	1.804	3,8	1.738	-15,8	2.064	-12,5	2.360	10,6	1.285
Gernika-Lumo	19.554	-22,3	25.171	-2,1	25.709	-13,3	29.653	-2,4	30.393	14,7	22.602
Getxo	105.007	-14,3	122.525	3,9	117.934	13,0	104.404	11,3	93.808	13,1	91.072
Gordexola	2.252	-25,0	3.004	-26,7	4.100	14,4	3.585	13,0	3.172	-7,1	3.146
Gorliz	10.431	-3,4	10.799	-31,8	15.843	44,5	10.960	20,4	9.103	8,4	6.265
Güeñes	7.544	-23,1	9.809	-13,3	11.312	7,9	10.480	4,2	10.062	29,6	7.733
Gizaburuaga	696	17,3	593	11,2	534	-3,2	552	6,8	516	-4,9	383
Ibarrangelu	2.189	15,7	1.892	-7,8	2.052	36,0	1.510	-5,9	1.604	-24,0	1.636

.../...

AURREKONTU LIKIDATUAK 2006-2011. BIZKAIKO UDALERRIEN GASTUAK
PRESUPUESTOS LIQUIDADOS 2006-2011. GASTOS DE LOS MUNICIPIOS DE BIZKAI

000 €

UDALERRIAK / MUNICIPIOS	2011		2010		2009		2008		2007		2006
	GASTUAK GASTOS	%11/10	GASTUAK GASTOS	%10/09	GASTUAK GASTOS	%09/08	GASTUAK GASTOS	%08/07	GASTUAK GASTOS	%07/06	GASTUAK GASTOS
Igorre	5.351	5,3	5.080	-28,4	7.094	14,5	6.193	13,7	5.447	12,9	6.167
Ispaster	812	11,4	728	-38,3	1.181	-2,1	1.206	-55,0	2.681	90,3	1.926
Iurreta	6.952	-8,5	7.600	-17,4	9.199	23,1	7.472	27,9	5.841	-25,9	5.420
Izurtza	800	-34,1	1.214	52,3	797	23,1	647	27,2	509	70,9	515
Kortezubi	1.006	-9,7	1.113	39,9	796	-16,9	958	58,5	604	-1,3	619
Lanestosa	398	1,6	392	-40,5	658	17,6	560	8,7	515	40,5	504
Larrabetzu	2.546	19,3	2.134	-6,9	2.292	-17,2	2.769	-16,3	3.309	24,8	3.054
Laukiz	1.368	-9,4	1.510	9,9	1.373	15,6	1.188		1.188	-0,4	1.188
Leioa	43.450	-7,1	46.748	15,6	40.451	4,5	38.720	11,1	34.841	8,8	33.349
Lekeitio	9.399	-30,0	13.433	-28,6	18.803	9,6	17.159	13,1	15.176	3,8	12.159
Lemoa	4.019	2,5	3.922	-33,8	5.926	13,6	5.217	25,8	4.146	70,2	6.941
Lemoiz	2.391	37,9	1.734	-9,8	1.922	-19,7	2.393	-45,5	4.395	-24,0	1.816
Lezama	4.435	-18,3	5.426	-19,9	6.771	99,5	3.394	33,9	2.535	10,1	2.416
Loiu	3.352	-16,5	4.013	-11,5	4.533	11,6	4.061	16,7	3.479	32,4	4.029
Mallabia	2.712	0,5	2.700	-8,5	2.951	-24,3	3.897	30,1	2.996	14,3	3.366
Mañaria	905	-44,9	1.643	-4,1	1.713	-22,9	2.221	152,7	879	-36,3	570
Markina-Xemein	6.061	5,4	5.750	-17,2	6.948	-17,2	8.389	-9,4	9.264	51,8	10.637
Maruri-Jatabe	1.419	-36,2	2.225	-27,2	3.054	29,0	2.368	-8,8	2.596	40,9	1.442
Mendata	968	5,2	920	-15,3	1.085	22,5	886	-6,1	944	-54,0	565
Mendexa	962	-29,3	1.361	-31,6	1.988	90,3	1.045	40,2	745	83,7	1.179
Meñaka	824	-24,6	1.092	-40,7	1.843	91,2	964	0,3	961	87,6	1.477
Morga	1.060	44,7	732	-25,3	980	-5,5	1.037	84,5	562	-7,4	673
Mundaka	2.776	-45,8	5.117	13,0	4.530	12,5	4.028	39,5	2.887	31,6	3.362
Mungia	20.734	-4,6	21.742	-14,3	25.383	11,8	22.694	-9,8	25.152	61,9	26.204
Munitibar-Arbatzegi Gerrickaitz	993	-6,5	1.062	-20,0	1.327	-18,8	1.634	39,1	1.175	21,6	1.156
Murueta	676	5,3	642	-40,6	1.082	-32,2	1.596	167,3	597	125,8	1.002
Muskiz	13.069	-4,5	13.689	-1,3	13.862	3,9	13.340	7,2	12.444	-12,6	10.077
Muxika	2.109	4,3	2.022	2,5	1.974	-14,1	2.299	13,2	2.031	9,9	1.481
Nabarniz	1.196	46,3	818	-4,4	856	-29,3	1.211	133,4	519	-53,1	513
Ondarroa	19.101	10,5	17.285	3,7	16.665	-7,3	17.977	18,3	15.195	17,2	15.036
Urduña-Orduña	8.046	-4,0	8.385	-27,7	11.592	-1,1	11.717	1,7	11.526	-9,2	11.608
Orozko	9.881	3,3	9.566	-27,6	13.217	29,5	10.207	45,6	7.008	57,1	5.052
Ortuella	11.990	-18,9	14.785	6,5	13.884	33,9	10.372	8,8	9.534	14,3	12.602
Otxandio	1.577	-18,5	1.934	-45,9	3.576	10,8	3.228	32,3	2.440	29,2	1.988
Plentzia	5.821	-4,5	6.094	-5,9	6.476	14,0	5.681	-6,2	6.057	34,5	4.950
Portugalete	77.782	10,1	70.622	-0,5	70.963	15,2	61.624	-28,7	86.478	15,6	68.223
Santurtzi	68.918	-10,3	76.814	16,6	65.883	12,3	58.642	6,6	55.025	-0,9	52.141
Sestao	41.047	-13,0	47.155	-9,5	52.096	43,7	36.257	-9,8	40.197	13,6	32.105
Sondika	5.805	-15,3	6.851	-3,7	7.117	-1,2	7.207	38,0	5.221	30,8	5.274
Sopelana	17.246	13,8	15.158	-6,7	16.243	20,9	13.438	3,9	12.934	-22,2	10.610
Sopuerta	2.423	-5,2	2.556	-40,8	4.318	0,6	4.291	10,3	3.891	72,8	5.246
Sukarrieta	1.076	22,0	882	21,4	726	8,8	667	-6,3	712	-13,1	717
Trucios-Turtzioz	944	-55,0	2.097	90,7	1.100	-9,1	1.211	-11,2	1.364	24,7	1.375
Ubide	401	14,9	349	-39,5	577	9,9	525	33,1	394	48,5	511
Ugao-Miraballes	4.419	-16,1	5.266	-34,2	7.999	28,3	6.234	60,4	3.887	10,1	4.196
Urduliz	5.926	-35,3	9.155	52,7	5.998	-28,3	8.359	30,8	6.393	-20,2	5.568
Valle de Trápaga-Trapagarán	16.613	-5,6	17.594	19,5	14.725	4,8	14.048	3,7	13.544	-4,6	12.464
Zaldibar	2.839	-32,1	4.183	-8,0	4.548	-30,3	6.525	25,1	5.214	5,4	4.449
Zalla	9.803	-10,5	10.957	-19,9	13.686	-0,1	13.702	48,8	9.211	15,1	8.506
Zamudio	11.990	64,6	7.282	-13,3	8.398	6,7	7.872	-27,8	10.904	-0,1	12.233
Zarátamo	2.962	33,7	2.215	-6,4	2.366	0,5	2.355	1,0	2.331	-8,3	2.141
Zeanuri	1.930	-21,1	2.446	-14,2	2.852	15,3	2.474	25,6	1.969	8,0	2.601
Zeberio	2.163	-18,9	2.666	-0,4	2.678	-1,2	2.712	7,6	2.521	7,2	2.517
Zierbena	14.200	5,2	13.496	-4,5	14.131	51,8	9.311	12,2	8.295	110,6	9.909
Ziortza-Bolibar	724	-18,3	886	8,9	814	-34,1	1.235	-17,2	1.490	111,5	1.184
BIZKAI / TOTAL BIZKAI	1.708.867	-10,6	1.911.805	-7,1	2.057.952	13,3	1.815.929	2,5	1.772.439	12,2	1.579.423

ERANSKINA / ANEXO IV.3.B2

AURREKONTU LIKIDATUAK 2006-2011. GIPUZKOAKO UDALERRIEN GASTUAK
PRESUPUESTOS LIQUIDADOS 2006-2011. GASTOS DE LOS MUNICIPIOS DE GIPUZKOA

000 €

UDALERRIAK / MUNICIPIOS	2011		2010		2009		2008		2007		2006	
	GASTUAK GASTOS	%11/10	GASTUAK GASTOS	%10/09	GASTUAK GASTOS	%09/08	GASTUAK GASTOS	%08/07	GASTUAK GASTOS	%07/06	GASTUAK GASTOS	
Abaltzisketa	786	-3,0	764	30,2	587	41,1	416	35,1	308	-22,6	398	
Aduna	707	-43,5	1.250	-29,8	1.780	-	1.780	129,9	774	-8,3	844	
Aia	2.614	-20,2	3.276	-29,8	4.668	-1,2	4.610	74,4	2.643	14,9	3.349	
Aizarnazabal	1.169	3,4	1.131	-37,6	1.813	-15,4	2.143	31,7	1.627	-0,2	921	
Albiztur	435	-26,5	591	9,0	543	-5,3	573	-13,8	664	158,0	664	
Alegia	1.892	-10,0	2.101	-9,4	2.318	-9,8	2.571	14,3	2.250	35,5	1.504	
Alkiza	399	-26,8	545	6,4	513	15,0	446	-1,4	452	102,4	801	
Altzaga	268	-8,6	294	-29,0	413	64,4	251	-11,0	283	89,7	336	
Altzo	684	-15,2	806	3,4	780	59,6	488	-5,1	515	2,5	515	
Amezketza	1.439	7,7	1.336	-47,2	2.530	133,0	1.086	8,3	1.002	39,9	1.288	
Andoain	22.414	-10,0	24.912	-7,3	26.875	29,6	20.734	-14,0	24.118	7,6	18.223	
Anoeta	2.142	1,0	2.121	-18,0	2.585	32,8	1.947	-2,0	1.986	-50,6	1.855	
Antzuola	5.659	59,0	3.558	-35,3	5.496	-10,7	6.151	196,7	2.073	8,9	3.722	
Arama	953	194,9	323	-18,8	398	36,0	293	-20,9	370	15,6	639	
Aretxabaleta	13.960	11,0	12.576	10,9	11.336	6,1	10.689	-2,8	10.992	-7,0	8.235	
Arrasate/Mondragón	34.293	0,4	34.142	-26,2	46.267	26,0	36.719	0,2	36.662	20,0	40.535	
Asteasu	3.189	-40,0	5.319	87,0	2.845	3,6	2.745	-51,3	5.638	-6,9	5.174	
Astigarraga	7.399	2,8	7.195	-17,6	8.735	23,3	7.083	-12,3	8.077	40,3	7.402	
Ataun	2.642	-50,0	5.278	4,9	5.033	-4,7	5.280	90,1	2.777	92,9	2.378	
Azkoitia	21.767	26,1	17.263	-55,6	38.921	66,5	23.370	29,6	18.034	62,6	22.774	
Azpeitia	26.639	-1,4	27.011	4,9	25.760	-4,0	26.829	1,8	26.366	41,1	23.996	
Baiarrain	1.465	446,7	268	-20,8	338	88,1	180	-74,4	703	247,6	985	
Beasain	18.416	-8,5	20.122	-28,7	28.224	15,7	24.395	-24,8	32.433	70,0	16.719	
Beizama	613	-6,6	656	-26,0	886	21,6	729	60,1	455	-	455	
Belautza	557	-32,7	827	54,6	535	53,1	350	-28,8	491	33,0	489	
Berastegi	2.038	42,3	1.432	-6,5	1.531	16,0	1.319	95,4	675	54,3	675	
Bergara	25.853	-2,9	26.617	-13,6	30.816	12,2	27.462	8,0	25.433	13,3	27.713	
Berrobi	553	-46,5	1.034	9,3	947	-3,4	979	45,9	671	-7,1	1.711	
Bidegolan	1.077	17,4	917	-1,5	931	0,4	927	-13,9	1.078	4,1	908	
Deba	9.033	-12,2	10.284	-9,1	11.311	-1,0	11.203	33,4	8.397	12,7	9.376	
Donostia-San Sebastián	398.884	-15,5	471.907	1,5	464.984	18,1	393.647	9,6	359.255	13,5	309.888	
Eibar	48.882	1,4	48.227	0,1	48.192	10,7	43.518	-19,2	53.889	12,9	48.170	
Elduain	315	-12,4	359	12,0	321	13,2	283	-38,4	460	3,7	621	
Elgeta	2.128	0,5	2.117	-9,9	2.350	-18,0	2.865	-5,7	3.038	-32,5	3.681	
Elgoibar	16.349	-11,3	18.441	-17,9	22.469	52,6	14.727	13,6	12.963	0,4	13.811	
Errezil	765	-35,6	1.189	13,8	1.045	12,7	927	5,8	876	4,4	1.190	
Eskoriatza	6.615	9,2	6.058	-18,1	7.396	23,6	5.982	-21,2	7.595	18,3	9.833	
Ezkiio-Itsaso	907	-23,0	1.179	-34,2	1.792	67,9	1.068	-	1.068	-15,5	1.697	
Gabiria	633	-23,4	826	5,5	783	34,5	582	27,4	457	-44,4	827	
Gaintza	211	-23,5	275	-33,6	415	46,0	284	-1,0	287	12,1	383	
Gaztelu	290	-57,0	675	22,1	553	78,9	309	23,7	250	127,7	295	
Getaria	4.363	-5,6	4.622	-11,2	5.206	7,7	4.833	-4,5	5.059	9,2	4.115	
Hernani	29.632	-8,0	32.192	-14,8	37.790	30,1	29.047	2,2	28.424	17,0	30.465	
Hernialde	373	-57,5	878	85,6	473	120,0	215	-	215	-0,7	215	
Hondarribia	27.310	0,8	27.100	6,3	25.504	24,0	20.560	-0,5	20.670	20,0	24.412	
Ibarr	5.218	3,7	5.032	-18,8	6.198	14,6	5.411	-8,4	5.908	30,6	4.558	
Idiazabal	4.241	-3,2	4.380	-10,6	4.902	-2,1	5.007	46,1	3.427	17,0	4.598	
Ikaztegieta	1.218	16,7	1.044	31,7	792	18,1	671	-37,1	1.066	109,7	986	
Iñuri	96.865	11,4	86.950	-23,2	113.228	29,6	87.350	4,2	83.812	2,0	77.290	
Iruia	2.578	17,9	2.187	4,2	2.098	9,0	1.925	19,8	1.606	-2,0	1.632	
Itsasondo	780	-37,2	1.242	-4,0	1.294	74,4	742	-14,9	871	55,3	548	
Larraul	353	-46,1	651	47,8	443	35,6	327	-1,3	322	54,6	949	
Lasarte-Oria	26.966	-9,3	29.724	-0,1	29.740	10,3	26.970	-0,6	27.140	0,1	18.342	
Lazkao	11.544	15,5	9.997	6,4	9.398	8,9	8.630	-0,5	8.669	20,5	8.935	
Leaburu	782	21,9	641	17,6	546	41,9	385	-4,5	403	19,7	654	
Legazpi	13.482	19,6	11.270	-40,1	18.806	79,9	10.455	-0,4	10.498	17,6	12.034	
Legorreta	1.539	-4,4	1.609	-22,3	2.071	-4,3	2.164	-11,8	2.455	29,7	2.111	
Leintz-Gatzaga	961	65,2	581	-64,3	1.630	194,5	554	-10,2	617	55,3	616	
Lezo	8.639	-19,7	10.762	4,6	10.288	-9,9	11.424	7,4	10.642	35,1	9.297	

.../...

AURREKONTU LIKIDATUAK 2006-2011. GIPUZKOAKO UDALERRIEN GASTUAK
PRESUPUESTOS LIQUIDADOS 2006-2011. GASTOS DE LOS MUNICIPIOS DE GIPUZKOA

000 €

UDALERRIAK / MUNICIPIOS	2011		2010		2009		2008		2007		2006
	GASTUAK GASTOS	%11/10	GASTUAK GASTOS	%10/09	GASTUAK GASTOS	%09/08	GASTUAK GASTOS	%08/07	GASTUAK GASTOS	%07/06	GASTUAK GASTOS
Lizartza	636	-29,7	905	-9,0	994	73,8	572	-39,7	948	-15,3	771
Mendaro	2.106	1,8	2.070	-32,7	3.077	62,4	1.894	3,5	1.830	26,0	1.793
Mutiloa	1.141	-46,2	2.123	120,1	965	29,8	743	-52,2	1.554	750,7	1.307
Mutriku	5.597	-10,6	6.259	-32,4	9.262	-33,7	13.976	93,4	7.228	13,2	6.237
Oartzun	18.138	6,9	16.966	-18,1	20.705	5,8	19.563	-10,6	21.871	-5,9	18.175
Olaberria	2.721	36,3	1.996	-37,7	3.202	-16,9	3.851	52,5	2.526	18,8	1.706
Oñati	20.932	-14,3	24.428	-5,1	25.751	0,9	25.516	-2,1	26.070	41,9	30.162
Ordizia	24.144	13,5	21.272	6,0	20.059	16,3	17.251	-35,2	26.611	42,6	24.951
Orendain	501	-15,8	595	49,0	399	-19,5	496	-22,7	641	8,5	403
Orexa	270	5,0	257	-25,7	347	81,5	191	14,5	167	277,9	359
Orio	11.529	-28,2	8.989	-23,3	11.725	16,6	10.052	-23,2	13.082	18,7	12.901
Ormaiztegui	1.379	-15,3	1.628	-13,1	1.872	17,6	1.592	15,6	1.377	10,7	1.661
Pasaia	22.255	-4,3	23.249	-13,9	26.990	6,3	25.389	12,5	22.576	11,5	22.800
Errenteria	49.741	-6,8	53.398	-5,9	56.718	5,5	53.776	-1,3	54.468	12,6	55.029
Segura	2.554	6,7	2.394	-60,8	6.112	151,1	2.434	-28,3	3.394	106,0	4.253
Soraluze-Placencia de las Armas	4.352	-32,9	6.488	13,9	5.695	21,7	4.682	19,1	3.930	3,9	4.189
Tolosa	37.499	-2,8	38.577	-8,5	42.162	15,2	36.609	-7,0	39.383	73,7	43.286
Urnieta	8.677	-2,5	8.902	3,4	8.606	-7,9	9.339	-23,6	12.230	-0,1	6.853
Urretxu	8.349	-32,0	12.272	12,7	10.893	20,4	9.048	5,6	8.565	-9,0	7.548
Usurbil	13.503	8,0	12.498	-0,7	12.585	24,0	10.145	-10,7	11.366	-25,1	10.292
Villabona	6.586	-24,0	8.665	-36,6	13.658	31,5	10.387	10,6	9.387	14,5	8.788
Zaldibia	1.777	-0,6	1.788	-30,5	2.571	-40,6	4.329		4.329	90,8	3.072
Zarauz	29.636	-14,8	34.801	-17,6	42.217	16,7	36.171	17,8	30.712	31,7	30.261
Zegama	2.614	-26,1	3.537	18,8	2.977	18,5	2.513	-15,0	2.957	-13,0	3.887
Zerain	1.779	45,0	1.227	-8,3	1.339	52,7	877	-32,9	1.308	-7,7	872
Zestoa	5.071	2,8	4.930	-9,3	5.433	1,0	5.378	-10,0	5.973	189,3	5.348
Zizurkil	3.457	2,9	3.360	-33,8	5.078	24,2	4.090	0,0	4.089	9,3	2.830
Zumaia	16.660	-10,0	18.503	4,3	17.746	-3,0	17.237	24,5	13.845	-1,9	12.193
Zumarraga	15.301	4,2	14.688	-3,2	15.168	-9,1	16.687	-6,6	17.865	14,2	12.616
GIPUZKOA GUZTIRA / TOTAL GIPUZKOA	1.242.780	-6,8	1.332.837	-8,8	1.460.724	16,9	1.249.399	2,4	1.220.172	7,9	1.131.282

ERANSKINA / ANEXO IV.3.G2

2011KO AURREKONTU LIKIDATUA. EUSKAL AUKO UDALERRIEN GASTUAK
PRESUPUESTO LIQUIDADO 2011. GASTOS DE LOS MUNICIPIOS DE LA COMUNIDAD AUTÓNOMA DE EUSKADI

000 €

LURRALDE HISTORIKOAK TERRITORIOS HISTÓRICOS	2011		2010		2009		2008		2007		2006
	GASTUAK GASTOS	%11/10	GASTUAK GASTOS	%10/09	GASTUAK GASTOS	%09/08	GASTUAK GASTOS	%08/07	GASTUAK GASTOS	%07/06	GASTUAK GASTOS
ARABA / ÁLAVA	589.225	-7,9	639.816	-6,1	681.594	4,3	653.227	13,2	577.013	2,9	560.541
BIZKAI	1.708.867	-10,6	1.911.805	-7,1	2.057.952	13,3	1.815.929	2,5	1.772.439	12,2	1.579.423
GIPUZKOA	1.242.780	-38,9	2.032.923	39,2	1.460.724	16,9	1.249.399	2,4	1.220.172	7,9	1.131.282
EAE / CAE	3.540.871	-22,8	4.584.544	9,1	4.200.271	13,0	3.718.555	4,2	3.569.624	9,1	3.271.246

000 €

UDALERRI NABARMENENAK MUNICIPIOS MÁS IMPORTANTES	2011		2010		2009		2008		2007		2006
	GASTUAK GASTOS	%11/10	GASTUAK GASTOS	%10/09	GASTUAK GASTOS	%09/08	GASTUAK GASTOS	%08/07	GASTUAK GASTOS	%07/06	GASTUAK GASTOS
Bilbao	548.805	-14,0	638.315	-8,1	694.609	16,5	596.166	1,2	589.151	13,4	519.381
Vitoria-Gasteiz	432.599	-7,2	466.119	-8,8	511.329	4,5	489.124	15,2	424.478	1,9	416.693
Donostia-San Sebastián	786.968	10,3	713.447	53,4	464.984	18,1	393.647	9,6	359.255	15,9	309.888
Barakaldo	126.748	-7,9	137.672	-7,4	148.665	12,9	131.623	-4,9	138.477	19,7	115.678
Getxo	105.007	-14,3	122.525	3,9	117.934	13,0	104.404	11,3	93.808	3,0	91.072
Irún	181.005	38,6	130.608	15,3	113.228	29,6	87.350	4,2	83.812	8,4	77.290
Portugalete	77.782	10,1	70.622	-0,5	70.963	15,2	61.624	-28,7	86.478	26,8	68.223
Santurtzi	68.918	-10,3	76.814	16,6	65.883	12,3	58.642	6,6	55.025	5,5	52.141
Basauri	61.946	-12,5	70.823	3,7	68.306	27,0	53.774	3,7	51.853	4,4	49.663

ERANSKINA / ANEXO IV.3.PV2

2011KO AURREKONTU LIKIDATUA. ARABAKO UDALERRIEN ZORRAK
PRESUPUESTO LIQUIDADO 2011. ENDEUDAMIENTO DE LOS MUNICIPIOS DE ÁLAVA

000€

UDALERRIAK / MUNICIPIOS	BIZTANLERIA POBLACIÓN 2011	ZORRA 2010.12.31N DEUDA AL 31.12.2010	ZOR BERRIA 2011KO EKITALDIAN DEUDA NUEVA 2011	AMORTIZAZI OAK AMORTIZACION 2011	INTERESAK INTERESES 2011	ZORRA 2011.12.31N DEUDA AL 31.12.1
Alegria-Dulantzi	2.988	2.187		299	46	1.888
Amurrio	10.145	2.631		361	38	2.270
Aramaio	1.535	81	446	41	8	486
Armiñón	204	5		2	0	3
Arraia-Maeztu	741	958	84	129	26	914
Arrazua-Ubarrundia	994					
Artziniega	1.878					
Asparrena	1.709	2.174		144	44	2.030
Ayala-Aiara	2.846	68		34	2	34
Baños de Ebro/Mañueta	320	182		16	4	166
Barrundia	936	216	30	68	4	178
Berantevilla	479					
Bernedo	588	52	137	39	5	150
Campezo/Kanpezu	1.133	223		47	2	176
Kripán	197	305		12	12	293
Kuartango	342				0	
Elburgo/Burgelu	645	13	50	7	0	57
Elciego	1.079	365		55	8	311
Evillar/Bilar	356	131	102	22	4	212
Harana/Valle de Arana	290	62		57	0	5
Iruña de Oca/Iruña Oka	3.125	300		150	10	150
Iruraiz-Gauna	573	134		33	2	102
Labastida	1.521	1.798	49	131	35	1.716
Lagrán	185	63		16	1	47
Laguardia	1.596	1.422	120	486	19	1.056
Lanciego/Lantziego	704	660		64	10	595
Lantarón	936	41	51	46	1	46
Lapuebla de Labarca	863	67			1	67
Legutiano	1.728	72		17	2	55
Leza	227	346		37	7	309
Llodio/Laudio	18.564					
Moreda de Álava	283	129		15	1	114
Navaridas	235	79		15	2	65
Okondo	1.159	311		58	7	253
Oyón-Oion	3.374	2.564		186	107	2.378
Peñacerrada-Urizaharra	294	68		16	1	52
Ribera Alta	876	312	13	77	6	248
Ribera Baja/Erribera Beitia	1.436	757		30	25	727
Añana	172	162		9	4	153
Salvatierra/Agurain	5.019	3.547	250	318	140	3.479
Samaniego	324	114	150	28	10	235
San Millán/Donemiliaga	739	185		55	2	131
Urkabustaiz	1.379	175		35	3	140
Valdegovía	1.119	3.688		219	174	3.468
Villabuena de Álava/Eskuernaga	334	126		12	3	114
Vitoria-Gasteiz	239.949	136.085	5.911	2.021	3.330	139.976
Yécora/Iekora	297	185		29	3	156
Zaldondo	191					
Zambrana	437	164		48	0	116
Zigoitia	1.758	30		2	1	28
Zuia	2.452	511		455	10	56
ARABA GUZTIRA / TOTAL ÁLAVA	321.254	163.750	7.393	5.938	4.120	165.205

ERANSKINA / ANEXO IV.4.A

2011KO AURREKONTU LIKIDATUA. BIZKAIako UDALERRIEN ZORRAK
PRESUPUESTO LIQUIDADO 2011. ENDEUDAMIENTO DE LOS MUNICIPIOS DE BIZKAI A

000€

UDALERRIAK / MUNICIPIOS	BIZTANLERIA POBLACIÓN 2011	ZORRA 2010.12.31N DEUDA AL 31.12.1	ZOR BERRIA 2011KO EKITALDIAN DEUDA NUEVA 2011	AMORTIZAZIOAK AMORTIZACIONES 2011	INTERESAK INTERESES 2011	ZORRA 2011.12.31N DEUDA AL 31.12.1
Abadiño	7.386	3.913		443	99	3.470
Abanto y Ciérvana-Abanto Zierbena	9.772	5.235		287	164	4.948
Ajangiz	450					
Alonsotegi	2.861	2.894		153	105	2.741
Amorebieta-Etxano	18.146	5.674		125	148	5.549
Amoroto	401					
Arakaldo	125					
Arantzazu	359					
Artzentales	753	165		19	3	146
Areatza	1.218	713		47	14	666
Arrankudiaga	977	364		42	7	322
Arratzu	382					
Arrieta	545	300		170	8	130
Arrigorriaga	12.334	7.805		285	129	7.521
Artea	763					
Atxondo	1.421	1.072		101	27	971
Aulesti	666	198		107	12	91
Bakio	2.602	2.337		260	49	2.078
Balmaseda	7.672	358	3.744	10	86	4.091
Barakaldo	99.526	28.330		3.534	306	24.796
Barrika	1.530					
Basauri	41.987	7.308		515	165	6.793
Bedia	976	24		20	0	4
Berango	6.970	2.784		59	38	2.725
Bermeo	16.986	10.782		729	473	10.053
Berriatua	1.258	610	200	50	17	760
Berriz	4.897	1.401	228	6	37	1.622
Bilbao	350.558	1.315		1.315	4	
Busturia	1.745					
Karrantza Harana/Valle de Carranza	2.801	2.335		244	74	2.091
Derio	5.934	3.000			57	3.000
Dima	1.361	826		112	29	714
Durango	28.893	7.934			41	7.934
Ea	872	541	76	261	11	356
Elantxobe	409	36		25	1	11
Eorrio	7.305	2.221		385	29	1.835
Erandio	24.175					
Ereño	271	61		9	1	51
Ermua	16.262	9.475	3.020	709	463	11.786
Erigoiti	534	437		49	3	388
Exebarri	10.284					
Exebarria	737					
Forua	972	768		105	31	664
Fruiz	518	34		8	1	27
Galdakao	29.078	13.632				13.632
Galdames	851					
Gamiz-Fika	1.346					
Garai	342					
Gatika	1.623	541		49	7	492
Gautegiz Arteaga	905	593		57	4	537
Gernika-Lumo	16.556	4.358		453	59	3.905
Getxo	79.815	36.194	1.316	2.528	375	34.982
Gordexola	1.733	124		31	2	93
Gorliz	5.512					
Güeñes	6.431	825		141	14	684
Gizaburuaga	205		150		2	150
Ibarrangelu	637					

.../...

2011KO AURREKONTU LIKIDATUA. BIZKAIKO UDALERRIEN ZORRAK
PRESUPUESTO LIQUIDADO 2011. ENDEUDAMIENTO DE LOS MUNICIPIOS DE BIZKAI

000€

UDALERRIAK / MUNICIPIOS	BIZTANLERIA POBLACIÓN 2011	ZORRA 2010.12.31N DEUDA AL 31.12.1	ZOR BERRIA 2011KO EKITALDIAN DEUDA NUEVA 2011	AMORTIZAZIOAK AMORTIZACIONES 2011	INTERESAK INTERESES 2011	ZORRA 2011.12.31N DEUDA AL 31.12.1
Igorre	4.185	1.602		79	16	1.523
Ispaster	700	464		36	7	428
Iurreta	3.829	2.387		290	43	2.097
Izurtza	287					
Kortezubi	424	115		41		74
Lanestosa	273					
Larrabetzu	1.980	362		28	5	334
Laukiz	1.154					
Leioa	30.447					
Lekitio	7.408	4.666	718	531	109	4.853
Lemoa	3.468	1				1
Lemoiz	1.081	696		70	10	626
Lezama	2.446					
Loiu	2.424					
Mallabia	1.186	1.144		134	19	1.010
Mañaria	514	800		53	13	747
Markina-Xemein	4.906	3.478		233	101	3.245
Maruri-Jatabe	958	636		39	14	596
Mendata	386					
Mendexa	457	291		145	5	146
Meñaka	734	39		39	7	
Morga	405	183		29	3	154
Mundaka	1.924	1.001		46	24	955
Mungia	16.774	3.550	113	535	45	3.128
Munitibar-Arbatzegi Gerrikaitz	438	141		34	2	106
Murueta	287					
Muskiz	7.449					
Muxika	1.459	42		19	1	23
Nabarniz	229	293		25	4	267
Ondarroa	8.794	7.388		6.864	98	525
Urduña-Orduña	4.205	6.192		571	81	5.622
Orozko	2.552	4.704	3.870	83	153	8.491
Ortuella	8.417	3.864	500	1.190	54	3.174
Otxandio	1.298	380			16	380
Plentzia	4.407	551		98	14	454
Portugalete	47.631	12.372		1.766	171	10.606
Santurtzi	46.948	12.120	7.103	22	327	19.201
Sestao	28.548	1.967				1.967
Sondika	4.494					
Sopelana	12.191	700			19	700
Sopuerta	2.575					
Sukarrieta	339					
Trucios-Turtzioz	545					
Ubide	187	73		7	1	66
Ugao-Miraballes	4.046					
Urduliz	3.630					
Valle de Trápaga-Trapagarán	12.126					
Zaldibar	3.041	2.870		83	37	2.787
Zalla	8.379					
Zamudio	3.214					
Zarátamo	1.662					
Zeanuri	1.316	889		126	23	762
Zeberio	1.059	208		50	8	159
Zierbena	1.460					
Ziortza-Bolibar	447	226		35	5	191
BIZKAI GUZTIRA / TOTAL BIZKAI	1.153.351	243.910	21.038	26.747	4.531	238.202

ERANSKINA / ANEXO IV.4.B

2011KO AURREKONTU LIKIDATUA. GIPUZKOAKO UDALERRIEN ZORRAK
PRESUPUESTO LIQUIDADO 2011. ENDEUDAMIENTO DE LOS MUNICIPIOS DE GIPUZKOA

000 €

UDALERRIAK / MUNICIPIOS	BIZTANLERIA POBLACIÓN 2011	ZORRA 2010.12.31N DEUDA AL 31.12.11	ZOR BERRIA 2011KO EKITALDIAN DEUDA NUEVA 2011	AMORTIZAZIOAK AMORTIZACIONES 2011	INTERESAK INTERESES 2011	ZORRA 2011.12.31N DEUDA AL 31.12.11
Abaltzisketa	316	47		7	1	40
Aduna	446	277		24	3	254
Aia	2.004	132		132	1	
Aizarnazabal	738	927		52	48	875
Albiztur	293					
Alegia	1.790	300		25	4	275
Alkiza	352					
Alzaga	162	17		4	0	13
Altzo	354					
Amezketeta	951	739		47	16	692
Andoain	14.850	5.066		159	90	4.907
Anoeta	1.836	2.448		241	38	2.207
Antzuola	2.190	3.152		140	59	3.012
Arama	199					
Aretxabaleta	6.823	3.923	5.004	303	14	8.625
Arrasate/Mondragón	21.850	6.533	3.105	1.120	78	8.518
Asteasu	1.495	1.014	700	68	28	1.646
Astigarraga	4.928	1.763		501	25	1.261
Ataun	1.679	761	200	60	36	901
Azkoitia	11.681	11.351		1.317	349	10.034
Azpeitia	14.540	12.654		3.619	303	9.035
Baliarrain	125	115	100	18	2	198
Beasain	13.755	9.534	1.106	1.078	222	9.562
Beizama	140	90	63	14	2	138
Belauntza	298	132		14	2	117
Berastegi	1.042	60	1.000	41	18	1.019
Bergara	14.769	11.095		898	223	10.197
Berrobi	578	546	94	29	9	611
Bidegoian	534	476		58	8	418
Deba	5.384	3.667		367	81	3.300
Donostia-San Sebastián	181.788	176.773	11.256	8.051	4.193	179.978
Eibar	27.281	6.169	3.990	4.406	269	5.753
Elduain	233	63		6	1	57
Elgeta	1.101	1.285		105	37	1.181
Elgoibar	11.310	19		5	0	14
Errezil	616	511		14	19	497
Eskoriatza	4.068	2.265		242	43	2.023
Ezkiio-Itsaso	612					
Gabiria	506	327		26	5	301
Gaintza	125	84		5	2	78
Gaztelu	171	181		19	3	162
Getaria	2.657	2.366		293	88	2.074
Hernani	19.480	3.189		569	52	2.620
Hernialde	353					
Hondarribia	16.388					
Ibarra	4.229	674	1.857	86	17	2.444
Idiazabal	2.306		900			900
Ikaztegieta	467	682		142	10	540
Irún	59.803	51.037	4.255	9.805	1.438	45.487
Irura	1.610					
Itsasondo	680	19	120	20	0	119
Larraul	249	129		10	3	119
Lasarte-Oria	18.208	5.238		640	73	4.599
Lazkao	5.339	2.340		2.039	35	300
Leaburu	383	274		65	4	210
Legazpi	8.597	2.204		549	54	1.655
Legorreta	1.516	510				510
Leintz-Gatzaga	264					
Lezo	6.043	5.186		557	137	4.630

.../...

2011KO AURREKONTU LIKIDATUA. GIPUZKOAKO UDALERRIEN ZORRAK
PRESUPUESTO LIQUIDADO 2011. ENDEUDAMIENTO DE LOS MUNICIPIOS DE GIPUZKOA

000€

UDALERRIAK / MUNICIPIOS	BIZTANLERIA POBLACIÓN 2011	ZORRA 2010.12.31N DEUDA AL 31.12.11	ZOR BERRIA 2011KO EKITALDIAN DEUDA NUEVA 2011	AMORTIZAZIOAK AMORTIZACIONES 2011	INTERESAK INTERESES 2011	ZORRA 2011.12.31N DEUDA AL 31.12.11
Lizartza	649	170		55	2	116
Mendaro	1.969	960		138	14	822
Mutiloa	243	474		38	13	436
Mutriku	5.068	7.154		786	177	6.368
Oiartzun	10.067	7.728	956	1.090	191	7.594
Olaberria	936	659		85	13	574
Oñati	11.030	4.193	2.190	692	106	5.691
Ordizia	9.509	8.800		3.680	216	5.120
Orendain	177	300		16	3	284
Orexa	114	59		7	1	52
Orio	5.372					
Ormaiztegi	1.311	244		21	4	224
Pasaia	16.160	4.639		582	72	4.057
Errenteria	39.583	18.764		2.581	427	16.183
Segura	1.480	1.322		81	43	1.241
Soraluze-Placencia de las Armas	3.954	2.305		301	41	2.004
Tolosa	18.352	14.526		1.896	374	12.630
Urnieta	6.143	1.569		205	5	1.364
Urretxu	6.940	1.500		130	30	1.370
Usurbil	6.107	3.079		265	53	2.814
Villabona	5.782	3.014	129	295	80	2.849
Zaldibia	1.510	192		55	3	137
Zarautz	22.552	22.134		1.823	383	20.311
Zegama	1.551		200			200
Zerain	263	282		34	5	248
Zestoa	3.655	1.825		413	26	1.412
Zizurkil	2.822	3.051		279	85	2.772
Zumaia	9.495	3.378	1.700	286	107	4.792
Zumarraga	9.931	1.653		228	26	1.425
GIPUZKOA GUZTIRA / TOTAL GIPUZKOA	705.210	452.316	38.925	54.051	10.641	437.191

ERANSKINA / ANEXO IV.4.G

2011KO AURREKONTU LIKIDATUA. EUSKAL AEKO UDALERRIEN ZORRAK

PRESUPUESTO LIQUIDADO 2011. ENDEUDAMIENTO DE LOS MUNICIPIOS DE LA COMUNIDAD AUTÓNOMA DE EUSKADI

000€

LURRALDE HISTORIKOAK TERRITORIOS HISTÓRICOS	BIZTANLERIA POBLACIÓN 2011	ZORRA 2010.12.31N DEUDA AL 31.12.2010	ZOR BERRIA 2011KO EKITALDIAN DEUDA NUEVA 2011	AMORTIZAZIOAK AMORTIZACIONES 2011	INTERESAK INTERESES 2011	ZORRA 2011.12.31N DEUDA AL 31.12.11
ARABA / ÁLAVA	321.254	163.750	7.393	5.938	4.120	165.205
BIZKAIJA	1.153.351	243.910	21.038	26.747	4.531	238.202
GIPUZKOA	705.210	452.316	38.925	54.051	10.641	437.191
EAE / CAE	2.179.815	859.976	67.356	86.735	19.292	840.597

000€

UDALERRI NABARMENENAK MUNICIPIOS MÁS IMPORTANTES	BIZTANLERIA POBLACIÓN 2011	ZORRA 2010.12.31N DEUDA AL 31.12.2010	ZOR BERRIA 2011KO EKITALDIAN DEUDA NUEVA 2011	AMORTIZAZIOAK AMORTIZACIONES 2011	INTERESAK INTERESES 2011	ZORRA 2011.12.31N DEUDA AL 31.12.11
Bilbao	350.558	1.315		1.315	4	
Vitoria-Gasteiz	239.949	136.085	5.911	2.021	3.330	139.976
Donostia-San Sebastián	181.788	176.773	11.256	8.051	4.193	179.978
Barakaldo	99.526	28.330		3.534	306	24.796
Getxo	79.815	36.194	1.316	2.528	375	34.982
Irún	59.803	51.037	4.255	9.805	1.438	45.487
Portugalete	47.631	12.372		1.766	171	10.606
Santurtzi	46.948	12.120	7.103	22	327	19.201
Basauri	41.987	7.308		515	165	6.793

ERANSKINA / ANEXO IV.4.PV



2012

INFORME ANUAL INTEGRADO DE LA HACIENDA VASCA
EUSKAL OGASUNAREN URTEKO TXOSTEN BATERATUA

EUSKADIKO ZERGA KOORDINAZIORAKO ORGANOA
ÓRGANO DE COORDINACIÓN TRIBUTARIA DE EUSKADI